

III 資料編

1. 世帯主の職業（市町村別）

市町村	職業		勤め人		商工・自営業		農林・水産業		自由業		その他		合計		不明
	人	%	人	%	人	%	人	%	人	%	人	%	人	%	人
那覇市	870	50.9	187	10.9	28	1.6	45	2.6	579	33.9	1,709	100.0	28		
うるま市	205	50.1	53	13.0	17	4.2	3	0.7	131	32.0	409	100.0	12		
宜野湾市	128	45.9	36	12.9	5	1.8	4	1.4	106	38.0	279	100.0	12		
南城市	88	47.1	29	15.5	16	8.6	5	2.7	49	26.2	187	100.0	5		
宮古島市	166	57.4	36	12.5	24	8.3	5	1.7	58	20.1	289	100.0	11		
石垣市	131	45.6	35	12.2	17	5.9	10	3.5	94	32.8	287	100.0	10		
浦添市	280	52.0	61	11.3	1	0.2	10	1.9	186	34.6	538	100.0	12		
名護市	164	50.6	29	9.0	26	8.0	5	1.5	100	30.9	324	100.0	9		
糸満市	99	51.8	27	14.1	10	5.2	1	0.5	54	28.3	191	100.0	10		
沖縄市	314	46.0	68	10.0	7	1.0	18	2.6	275	40.3	682	100.0	13		
豊見城市	102	53.1	34	17.7	13	6.8	4	2.1	39	20.3	192	100.0	7		
市計	2,547	50.1	595	11.7	164	3.2	110	2.2	1,671	32.8	5,087	100.0	129		
国頭村	26	83.9	2	6.5	1	3.2	0	0.0	2	6.5	31	100.0	0		
大宜味村	13	56.5	1	4.3	4	17.4	0	0.0	5	21.7	23	100.0	0		
東村	9	69.2	0	0.0	3	23.1	0	0.0	1	7.7	13	100.0	0		
今帰仁村	25	48.1	8	15.4	10	19.2	0	0.0	9	17.3	52	100.0	0		
本部町	20	57.1	8	22.9	2	5.7	0	0.0	5	14.3	35	100.0	0		
恩納村	35	62.5	6	10.7	6	10.7	1	1.8	8	14.3	56	100.0	2		
宜野座村	22	68.8	1	3.1	3	9.4	0	0.0	6	18.8	32	100.0	0		
金武町	29	48.3	7	11.7	7	11.7	0	0.0	17	28.3	60	100.0	2		
伊江村	10	37.0	7	25.9	9	33.3	0	0.0	1	3.7	27	100.0	0		
読谷村	104	59.1	18	10.2	6	3.4	2	1.1	46	26.1	176	100.0	2		
嘉手納町	33	37.9	12	13.8	0	0.0	3	3.4	39	44.8	87	100.0	3		
北谷町	80	51.6	15	9.7	2	1.3	4	2.6	54	34.8	155	100.0	4		
北中城村	49	62.0	7	8.9	3	3.8	2	2.5	18	22.8	79	100.0	0		
中城村	53	60.2	9	10.2	2	2.3	0	0.0	24	27.3	88	100.0	0		
西原町	99	50.3	17	8.6	5	2.5	3	1.5	73	37.1	197	100.0	2		
八重瀬町	63	63.0	14	14.0	3	3.0	1	1.0	19	19.0	100	100.0	2		
与那原町	33	39.8	5	6.0	0	0.0	2	2.4	43	51.8	83	100.0	1		
南風原町	112	59.9	20	10.7	11	5.9	0	0.0	44	23.5	187	100.0	0		
渡嘉敷村	6	60.0	0	0.0	1	10.0	0	0.0	3	30.0	10	100.0	0		
座間味村	2	16.7	7	58.3	0	0.0	0	0.0	3	25.0	12	100.0	1		
粟国村	12	57.1	0	0.0	1	4.8	0	0.0	8	38.1	21	100.0	1		
渡名喜村	8	80.0	2	20.0	0	0.0	0	0.0	0	0.0	10	100.0	0		
南大東村	8	80.0	0	0.0	0	0.0	0	0.0	2	20.0	10	100.0	0		
北大東村	9	64.3	1	7.1	2	14.3	0	0.0	2	14.3	14	100.0	0		
伊平屋村	7	46.7	4	26.7	3	20.0	0	0.0	1	6.7	15	100.0	0		
伊是名村	11	78.6	0	0.0	1	7.1	0	0.0	2	14.3	14	100.0	0		
久米島町	18	66.7	5	18.5	3	11.1	1	3.7	0	0.0	27	100.0	0		
多良間村	2	33.3	1	16.7	2	33.3	0	0.0	1	16.7	6	100.0	1		
竹富町	12	36.4	11	33.3	5	15.2	1	3.0	4	12.1	33	100.0	1		
与那国町	11	68.8	0	0.0	1	6.3	0	0.0	4	25.0	16	100.0	0		
町村計	921	55.2	188	11.3	96	5.8	20	1.2	444	26.6	1,669	100.0	22		
県計	3,468	51.3	783	11.6	260	3.8	130	1.9	2,115	31.3	6,756	100.0	151		

2. 主に買物する人の年代（市町村別）

年代 市町村	10代		20代		30代		40代		50代		60代以上		合計		不明 人
	人	%	人	%	人	%	人	%	人	%	人	%	人	%	
那 覇 市	17	1.0	128	7.4	351	20.4	333	19.3	392	22.8	501	29.1	1,722	100.0	15
うるま市	1	0.2	37	8.9	81	19.4	95	22.7	136	32.5	68	16.3	418	100.0	3
宜野湾市	3	1.1	21	7.4	32	11.3	38	13.4	107	37.7	83	29.2	284	100.0	7
南 城 市	2	1.0	11	5.8	13	6.8	61	31.9	80	41.9	24	12.6	191	100.0	1
宮古島市	0	0.0	32	11.0	61	20.9	69	23.6	86	29.5	44	15.1	292	100.0	8
石 垣 市	1	0.3	12	4.1	36	12.4	55	19.0	96	33.1	90	31.0	290	100.0	7
浦 添 市	4	0.7	55	10.1	83	15.2	89	16.3	134	24.5	182	33.3	547	100.0	3
名 護 市	2	0.6	26	8.0	44	13.5	82	25.1	128	39.1	45	13.8	327	100.0	6
糸 満 市	1	0.5	14	7.2	13	6.7	45	23.1	90	46.2	32	16.4	195	100.0	6
沖 縄 市	0	0.0	53	7.7	153	22.1	126	18.2	155	22.4	205	29.6	692	100.0	3
豊見城市	0	0.0	18	9.3	27	13.9	47	24.2	67	34.5	35	18.0	194	100.0	5
市 計	31	0.6	407	7.9	894	17.4	1,040	20.2	1,471	28.6	1,309	25.4	5,152	100.0	64
国 頭 村	0	0.0	1	3.2	12	38.7	13	41.9	5	16.1	0	0.0	31	100.0	0
大宜味村	0	0.0	0	0.0	1	4.3	12	52.2	8	34.8	2	8.7	23	100.0	0
東 村	0	0.0	1	7.7	1	7.7	8	61.5	3	23.1	0	0.0	13	100.0	0
今帰仁村	0	0.0	1	1.9	11	21.2	21	40.4	17	32.7	2	3.8	52	100.0	0
本 部 町	0	0.0	3	8.6	6	17.1	6	17.1	16	45.7	4	11.4	35	100.0	0
恩 納 村	0	0.0	2	3.4	8	13.8	25	43.1	20	34.5	3	5.2	58	100.0	0
宜野座村	0	0.0	1	3.1	6	18.8	12	37.5	11	34.4	2	6.3	32	100.0	0
金 武 町	0	0.0	0	0.0	6	10.0	14	23.3	27	45.0	13	21.7	60	100.0	2
伊 江 村	0	0.0	1	3.7	4	14.8	12	44.4	8	29.6	2	7.4	27	100.0	0
読 谷 村	1	0.6	12	6.8	33	18.8	41	23.3	62	35.2	27	15.3	176	100.0	2
嘉手納町	0	0.0	0	0.0	7	7.9	20	22.5	36	40.4	26	29.2	89	100.0	1
北 谷 町	1	0.6	12	7.6	23	14.6	23	14.6	56	35.7	42	26.8	157	100.0	2
北中城村	0	0.0	2	2.6	8	10.4	26	33.8	37	48.1	4	5.2	77	100.0	2
中 城 村	0	0.0	0	0.0	10	11.4	18	20.5	35	39.8	25	28.4	88	100.0	0
西 原 町	0	0.0	9	4.5	18	9.0	45	22.6	78	39.2	49	24.6	199	100.0	0
八重瀬町	0	0.0	1	1.0	7	6.9	34	33.3	54	52.9	6	5.9	102	100.0	0
与那原町	0	0.0	5	6.0	12	14.3	13	15.5	23	27.4	31	36.9	84	100.0	0
南風原町	0	0.0	12	6.4	32	17.1	71	38.0	51	27.3	21	11.2	187	100.0	0
渡嘉敷村	0	0.0	1	10.0	2	20.0	4	40.0	1	10.0	2	20.0	10	100.0	0
座間味村	0	0.0	0	0.0	2	16.7	4	33.3	3	25.0	3	25.0	12	100.0	1
粟 国 村	2	9.1	3	13.6	5	22.7	4	18.2	5	22.7	3	13.6	22	100.0	0
渡名喜村	0	0.0	0	0.0	2	20.0	6	60.0	0	0.0	2	20.0	10	100.0	0
南大東村	0	0.0	0	0.0	4	40.0	4	40.0	2	20.0	0	0.0	10	100.0	0
北大東村	0	0.0	0	0.0	2	14.3	9	64.3	3	21.4	0	0.0	14	100.0	0
伊平屋村	0	0.0	1	6.7	0	0.0	9	60.0	5	33.3	0	0.0	15	100.0	0
伊是名村	0	0.0	1	7.1	3	21.4	7	50.0	3	21.4	0	0.0	14	100.0	0
久米島町	0	0.0	0	0.0	2	7.4	16	59.3	8	29.6	1	3.7	27	100.0	0
多良間村	0	0.0	0	0.0	0	0.0	1	14.3	5	71.4	1	14.3	7	100.0	0
竹 富 町	0	0.0	2	6.1	4	12.1	12	36.4	13	39.4	2	6.1	33	100.0	1
与那国町	0	0.0	1	6.3	4	25.0	6	37.5	4	25.0	1	6.3	16	100.0	0
町村計	4	0.2	72	4.3	235	14.0	496	29.5	599	35.7	274	16.3	1,680	100.0	11
県 計	35	0.5	479	7.0	1,129	16.5	1,536	22.5	2,070	30.3	1,583	23.2	6,832	100.0	75

3. 家族の人数（市町村別）

市町村	2人以下		3人		4人		5人		6人		7人以上		合計		不明
	人	%	人	%	人	%	人	%	人	%	人	%	人	%	
那覇市	458	26.5	458	26.5	466	27.0	228	13.2	83	4.8	35	2.0	1,728	100.0	9
うるま市	94	22.5	88	21.1	106	25.4	79	18.9	31	7.4	20	4.8	418	100.0	3
宜野湾市	63	22.0	75	26.1	86	30.0	40	13.9	20	7.0	3	1.0	287	100.0	4
南城市	25	13.0	49	25.5	41	21.4	42	21.9	17	8.9	18	9.4	192	100.0	0
宮古島市	105	36.1	86	29.6	61	21.0	23	7.9	15	5.2	1	0.3	291	100.0	9
石垣市	109	37.6	66	22.8	59	20.3	33	11.4	14	4.8	9	3.1	290	100.0	7
浦添市	178	32.6	148	27.1	111	20.3	78	14.3	22	4.0	9	1.6	546	100.0	4
名護市	73	22.4	73	22.4	73	22.4	68	20.9	28	8.6	11	3.4	326	100.0	7
糸満市	46	23.4	46	23.4	41	20.8	44	22.3	16	8.1	4	2.0	197	100.0	4
沖縄市	224	32.4	158	22.8	173	25.0	88	12.7	36	5.2	13	1.9	692	100.0	3
豊見城市	43	22.2	36	18.6	49	25.3	34	17.5	25	12.9	7	3.6	194	100.0	5
市計	1,418	27.5	1,283	24.9	1,266	24.5	757	14.7	307	5.9	130	2.5	5,161	100.0	55
国頭村	3	9.7	4	12.9	9	29.0	10	32.3	3	9.7	2	6.5	31	100.0	0
大宜味村	7	30.4	6	26.1	3	13.0	4	17.4	2	8.7	1	4.3	23	100.0	0
東村	1	8.3	3	25.0	4	33.3	2	16.7	0	0.0	2	16.7	12	100.0	1
今帰仁村	7	13.7	6	11.8	15	29.4	14	27.5	7	13.7	2	3.9	51	100.0	1
本部町	13	37.1	8	22.9	9	25.7	2	5.7	1	2.9	2	5.7	35	100.0	0
恩納村	6	10.3	7	12.1	16	27.6	16	27.6	10	17.2	3	5.2	58	100.0	0
宜野座村	5	15.6	5	15.6	4	12.5	10	31.3	3	9.4	5	15.6	32	100.0	0
金武町	17	28.3	13	21.7	11	18.3	15	25.0	4	6.7	0	0.0	60	100.0	2
伊江村	7	25.9	6	22.2	7	25.9	4	14.8	2	7.4	1	3.7	27	100.0	0
読谷村	41	23.2	47	26.6	30	16.9	39	22.0	9	5.1	11	6.2	177	100.0	1
嘉手納町	19	21.3	25	28.1	16	18.0	18	20.2	5	5.6	6	6.7	89	100.0	1
北谷町	46	29.3	40	25.5	43	27.4	12	7.6	10	6.4	6	3.8	157	100.0	2
北中城村	10	12.7	19	24.1	23	29.1	13	16.5	9	11.4	5	6.3	79	100.0	0
中城村	15	17.0	23	26.1	18	20.5	17	19.3	10	11.4	5	5.7	88	100.0	0
西原町	39	19.6	40	20.1	54	27.1	49	24.6	12	6.0	5	2.5	199	100.0	0
八重瀬町	14	13.7	30	29.4	19	18.6	22	21.6	5	4.9	12	11.8	102	100.0	0
与那原町	29	34.5	23	27.4	14	16.7	12	14.3	4	4.8	2	2.4	84	100.0	0
南風原町	33	17.7	38	20.4	57	30.6	34	18.3	16	8.6	8	4.3	186	100.0	1
渡嘉敷村	6	60.0	0	0.0	2	20.0	2	20.0	0	0.0	0	0.0	10	100.0	0
座間味村	4	36.4	1	9.1	2	18.2	2	18.2	1	9.1	1	9.1	11	100.0	2
粟国村	5	22.7	6	27.3	5	22.7	3	13.6	3	13.6	0	0.0	22	100.0	0
渡名喜村	5	50.0	3	30.0	0	0.0	1	10.0	1	10.0	0	0.0	10	100.0	0
南大東村	3	30.0	3	30.0	1	10.0	2	20.0	0	0.0	1	10.0	10	100.0	0
北大東村	4	28.6	2	14.3	3	21.4	4	28.6	1	7.1	0	0.0	14	100.0	0
伊平屋村	4	28.6	2	14.3	2	14.3	3	21.4	3	21.4	0	0.0	14	100.0	1
伊是名村	5	35.7	4	28.6	2	14.3	1	7.1	1	7.1	1	7.1	14	100.0	0
久米島町	6	22.2	5	18.5	5	18.5	7	25.9	3	11.1	1	3.7	27	100.0	0
多良間村	2	28.6	1	14.3	1	14.3	3	42.9	0	0.0	0	0.0	7	100.0	0
竹富町	8	24.2	9	27.3	7	21.2	4	12.1	3	9.1	2	6.1	33	100.0	1
与那国町	4	25.0	5	31.3	5	31.3	2	12.5	0	0.0	0	0.0	16	100.0	0
町村計	368	21.9	384	22.9	387	23.1	327	19.5	128	7.6	84	5.0	1,678	100.0	13
県計	1,786	26.1	1,667	24.4	1,653	24.2	1,084	15.9	435	6.4	214	3.1	6,839	100.0	68

4. 世帯の年収（市町村別）

市町村	150万円未満		150～250万円未満		250～350万円未満		350～450万円未満		450～550万円未満		550～650万円未満		650～750万円未満		750～850万円未満		850～950万円未満		950～1050万円未満		1050～1150万円未満		1150万円以上		合計		不明		
	人	%	人	%	人	%	人	%	人	%	人	%	人	%	人	%	人	%	人	%	人	%	人	%	人	%			
那覇市	167	10.1	314	19.0	346	21.0	389	23.6	206	12.5	95	5.8	41	2.5	26	1.6	21	1.3	16	1.0	12	0.7	17	1.0	1,650	100.0	87		
うるま市	93	23.3	90	22.5	74	18.5	55	13.8	26	6.5	21	5.3	20	5.0	8	2.0	5	1.3	4	1.0	1	0.3	3	0.8	400	100.0	21		
宜野湾市	41	14.9	52	18.9	52	18.9	40	14.5	25	9.1	23	8.4	18	6.5	11	4.0	7	2.5	3	1.1	2	0.7	1	0.4	275	100.0	16		
南城市	16	8.4	26	13.6	43	22.5	34	17.8	28	14.7	16	8.4	15	7.9	6	3.1	5	2.6	1	0.5	0	0.0	1	0.5	191	100.0	1		
宮古島市	33	11.5	62	21.6	57	19.9	46	16.0	32	11.1	19	6.6	12	4.2	10	3.5	3	1.0	2	0.7	3	1.0	8	2.8	287	100.0	13		
石垣市	29	10.8	42	15.7	44	16.4	41	15.3	32	11.9	23	8.6	12	4.5	15	5.6	4	1.5	14	5.2	5	1.9	7	2.6	268	100.0	29		
浦添市	78	14.7	123	23.2	110	20.7	73	13.7	52	9.8	34	6.4	23	4.3	16	3.0	5	0.9	8	1.5	2	0.4	7	1.3	531	100.0	19		
名護市	66	20.6	60	18.8	70	21.9	37	11.6	34	10.6	16	5.0	14	4.4	13	4.1	5	1.6	1	0.3	3	0.9	1	0.3	320	100.0	13		
糸満市	30	16.9	35	19.8	32	18.1	19	10.7	21	11.9	9	5.1	15	8.5	8	4.5	1	0.6	2	1.1	2	1.1	3	1.7	177	100.0	24		
沖縄市	134	19.6	135	19.8	173	25.3	84	12.3	60	8.8	48	7.0	21	3.1	10	1.5	5	0.7	7	1.0	5	0.7	1	0.1	683	100.0	12		
豊見城市	12	7.0	20	11.7	31	18.1	36	21.1	21	12.3	15	8.8	12	7.0	11	6.4	8	4.7	1	0.6	1	0.6	3	1.8	171	100.0	28		
市計	699	14.1	959	19.4	1,032	20.8	854	17.2	537	10.8	319	6.4	203	4.1	134	2.7	69	1.4	59	1.2	36	0.7	52	1.0	4,953	100.0	263		
国頭村	1	3.4	2	6.9	4	13.8	4	13.8	3	10.3	7	24.1	2	6.9	3	10.3	2	6.9	1	3.4	0	0.0	0	0.0	29	100.0	2		
大宜味村	4	20.0	3	15.0	5	25.0	1	5.0	6	30.0	0	0.0	1	5.0	0	0.0	0	0.0	0	0.0	0	0.0	0	0.0	20	100.0	3		
東村	0	0.0	4	57.1	1	14.3	1	14.3	1	14.3	0	0.0	0	0.0	0	0.0	0	0.0	0	0.0	0	0.0	0	0.0	7	100.0	6		
今帰仁村	4	8.5	7	14.9	10	21.3	6	12.8	11	23.4	4	8.5	0	0.0	2	4.3	0	0.0	2	4.3	0	0.0	1	2.1	47	100.0	5		
本部町	1	2.9	3	8.6	7	20.0	7	20.0	5	14.3	3	8.6	2	5.7	1	2.9	3	8.6	0	0.0	0	0.0	3	8.6	35	100.0	0		
恩納村	3	7.9	12	31.6	3	7.9	5	13.2	7	18.4	4	10.5	1	2.6	2	5.3	0	0.0	0	0.0	0	0.0	1	2.6	38	100.0	20		
宜野座村	2	6.5	7	22.6	3	9.7	8	25.8	4	12.9	4	12.9	1	3.2	0	0.0	1	3.2	1	3.2	0	0.0	0	0.0	31	100.0	1		
金武町	16	28.1	9	15.8	13	22.8	6	10.5	5	8.8	8	14.0	0	0.0	0	0.0	0	0.0	0	0.0	0	0.0	0	0.0	57	100.0	5		
伊江村	3	11.5	0	0.0	7	26.9	7	26.9	3	11.5	2	7.7	0	0.0	1	3.8	1	3.8	1	3.8	0	0.0	1	3.8	26	100.0	1		
読谷村	28	16.3	27	15.7	32	18.6	23	13.4	13	7.6	21	12.2	12	7.0	5	2.9	4	2.3	3	1.7	2	1.2	2	1.2	172	100.0	6		
嘉手納町	12	13.8	23	26.4	16	18.4	9	10.3	7	8.0	6	6.9	4	4.6	5	5.7	1	1.1	2	2.3	2	2.3	0	0.0	87	100.0	3		
北谷町	12	12.4	19	19.6	17	17.5	18	18.6	12	12.4	7	7.2	1	1.0	1	1.0	0	0.0	3	3.1	2	2.1	5	5.2	97	100.0	62		
北中城村	5	8.8	11	19.3	9	15.8	9	15.8	5	8.8	6	10.5	5	8.8	3	5.3	3	5.3	1	1.8	0	0.0	0	0.0	57	100.0	22		
中城村	8	9.1	13	14.8	17	19.3	16	18.2	12	13.6	7	8.0	5	5.7	4	4.5	1	1.1	2	2.3	2	2.3	1	1.1	88	100.0	0		
西原町	22	11.3	33	17.0	62	32.0	28	14.4	20	10.3	5	2.6	9	4.6	3	1.5	2	1.0	4	2.1	2	1.0	4	2.1	194	100.0	5		
八重瀬町	10	13.7	12	16.4	12	16.4	12	16.4	10	13.7	12	16.4	4	5.5	0	0.0	0	0.0	0	0.0	0	0.0	0	0.0	1	1.4	73	100.0	29
与那原町	12	15.8	19	25.0	17	22.4	15	19.7	5	6.6	6	7.9	1	1.3	0	0.0	1	1.3	0	0.0	0	0.0	0	0.0	76	100.0	8		
南風原町	11	7.6	30	20.8	23	16.0	32	22.2	12	8.3	9	6.3	9	6.3	9	6.3	1	0.7	3	2.1	3	2.1	2	1.4	144	100.0	43		
渡嘉敷村	2	25.0	1	12.5	3	37.5	0	0.0	2	25.0	0	0.0	0	0.0	0	0.0	0	0.0	0	0.0	0	0.0	0	0.0	8	100.0	2		
座間味村	0	0.0	3	25.0	3	25.0	4	33.3	1	8.3	1	8.3	0	0.0	0	0.0	0	0.0	0	0.0	0	0.0	0	0.0	12	100.0	1		
粟国村	5	25.0	8	40.0	3	15.0	1	5.0	1	5.0	1	5.0	0	0.0	0	0.0	1	5.0	0	0.0	0	0.0	0	0.0	20	100.0	2		
渡名喜村	0	0.0	3	30.0	2	20.0	1	10.0	1	10.0	1	10.0	0	0.0	0	0.0	0	0.0	2	20.0	0	0.0	0	0.0	10	100.0	0		
南大東村	1	10.0	1	10.0	2	20.0	0	0.0	1	10.0	2	20.0	0	0.0	2	20.0	1	10.0	0	0.0	0	0.0	0	0.0	10	100.0	0		
北大東村	1	7.7	2	15.4	1	7.7	2	15.4	2	15.4	1	7.7	1	7.7	0	0.0	0	0.0	3	23.1	0	0.0	0	0.0	13	100.0	1		
伊平屋村	1	6.7	2	13.3	3	20.0	3	20.0	1	6.7	2	13.3	2	13.3	0	0.0	0	0.0	0	0.0	0	0.0	0	0.0	1	6.7	15	100.0	0
伊是名村	2	15.4	2	15.4	2	15.4	2	15.4	1	7.7	1	7.7	0	0.0	1	7.7	1	7.7	0	0.0	1	7.7	0	0.0	13	100.0	1		
久米島町	1	3.8	4	15.4	1	3.8	4	15.4	5	19.2	4	15.4	3	11.5	2	7.7	1	3.8	0	0.0	0	0.0	0	0.0	1	3.8	26	100.0	1
多良間村	1	14.3	1	14.3	1	14.3	1	14.3	2	28.6	1	14.3	0	0.0	0	0.0	0	0.0	0	0.0	0	0.0	0	0.0	7	100.0	0		
竹富町	2	6.1	7	21.2	6	18.2	9	27.3	3	9.1	2	6.1	1	3.0	2	6.1	1	3.0	0	0.0	0	0.0	0	0.0	33	100.0	1		
与那国町	2	13.3	3	20.0	5	33.3	1	6.7	1	6.7	2	13.3	0	0.0	0	0.0	0	0.0	1	6.7	0	0.0	0	0.0	15	100.0	1		
町村計	172	11.8	271	18.6	290	19.9	235	16.1	162	11.1	129	8.8	64	4.4	46	3.2	25	1.7	29	2.0	14	1.0	23	1.6	1,460	100.0	231		
県計	871	13.6	1,230	19.2	1,322	20.6	1,089	17.0	699	10.9	448	7.0	267	4.2	180	2.8	94	1.5	88	1.4	50	0.8	75	1.2	6,413	100.0	494		

5. 買物交通手段（市町村別）

手段 市町村	徒歩		バス・タクシー		自家用車		自転車・バイク		モノレール		その他		合計		不明 人
	人	%	人	%	人	%	人	%	人	%	人	%	人	%	
那覇市	227	13.2	114	6.7	1,288	75.1	62	3.6	15	0.9	8	0.5	1,714	100.0	23
うるま市	24	5.8	19	4.6	360	87.0	6	1.4	0	0.0	5	1.2	414	100.0	7
宜野湾市	42	14.7	12	4.2	230	80.4	2	0.7	0	0.0	0	0.0	286	100.0	5
南城市	3	1.6	2	1.1	183	96.3	2	1.1	0	0.0	0	0.0	190	100.0	2
宮古島市	15	5.2	0	0.0	256	88.9	15	5.2	0	0.0	2	0.7	288	100.0	12
石垣市	24	8.3	4	1.4	226	78.2	32	11.1	0	0.0	3	1.0	289	100.0	8
浦添市	79	14.5	26	4.8	420	77.1	13	2.4	3	0.6	4	0.7	545	100.0	5
名護市	13	4.0	3	0.9	303	93.2	3	0.9	0	0.0	3	0.9	325	100.0	8
糸満市	8	4.1	4	2.1	178	92.2	2	1.0	0	0.0	1	0.5	193	100.0	8
沖縄市	62	9.0	48	6.9	573	82.9	6	0.9	0	0.0	2	0.3	691	100.0	4
豊見城市	10	5.2	7	3.7	173	90.6	1	0.5	0	0.0	0	0.0	191	100.0	8
市計	507	9.9	239	4.7	4,190	81.7	144	2.8	18	0.4	28	0.5	5,126	100.0	90
国頭村	1	3.2	1	3.2	28	90.3	1	3.2	0	0.0	0	0.0	31	100.0	0
大宜味村	3	13.0	0	0.0	20	87.0	0	0.0	0	0.0	0	0.0	23	100.0	0
東村	0	0.0	0	0.0	12	92.3	1	7.7	0	0.0	0	0.0	13	100.0	0
今帰仁村	0	0.0	0	0.0	51	98.1	1	1.9	0	0.0	0	0.0	52	100.0	0
本部町	5	14.3	0	0.0	29	82.9	1	2.9	0	0.0	0	0.0	35	100.0	0
恩納村	2	3.4	1	1.7	54	93.1	1	1.7	0	0.0	0	0.0	58	100.0	0
宜野座村	0	0.0	0	0.0	31	100.0	0	0.0	0	0.0	0	0.0	31	100.0	1
金武町	1	1.6	3	4.9	56	91.8	0	0.0	0	0.0	1	1.6	61	100.0	1
伊江村	2	7.7	0	0.0	24	92.3	0	0.0	0	0.0	0	0.0	26	100.0	1
読谷村	3	1.7	1	0.6	171	96.1	1	0.6	0	0.0	2	1.1	178	100.0	0
嘉手納町	4	4.5	1	1.1	82	92.1	1	1.1	0	0.0	1	1.1	89	100.0	1
北谷町	6	3.8	2	1.3	146	93.6	1	0.6	0	0.0	1	0.6	156	100.0	3
北中城村	0	0.0	0	0.0	79	100.0	0	0.0	0	0.0	0	0.0	79	100.0	0
中城村	1	1.1	0	0.0	86	97.7	1	1.1	0	0.0	0	0.0	88	100.0	0
西原町	10	5.0	11	5.5	175	87.9	3	1.5	0	0.0	0	0.0	199	100.0	0
八重瀬町	3	2.9	2	2.0	96	94.1	1	1.0	0	0.0	0	0.0	102	100.0	0
与那原町	6	7.1	1	1.2	70	83.3	5	6.0	0	0.0	2	2.4	84	100.0	0
南風原町	5	2.7	4	2.1	176	94.1	1	0.5	0	0.0	1	0.5	187	100.0	0
渡嘉敷村	2	20.0	3	30.0	5	50.0	0	0.0	0	0.0	0	0.0	10	100.0	0
座間味村	5	45.5	1	9.1	5	45.5	0	0.0	0	0.0	0	0.0	11	100.0	2
粟国村	9	40.9	2	9.1	8	36.4	1	4.5	1	4.5	1	4.5	22	100.0	0
渡名喜村	3	30.0	0	0.0	6	60.0	1	10.0	0	0.0	0	0.0	10	100.0	0
南大東村	0	0.0	0	0.0	10	100.0	0	0.0	0	0.0	0	0.0	10	100.0	0
北大東村	1	7.1	0	0.0	13	92.9	0	0.0	0	0.0	0	0.0	14	100.0	0
伊平屋村	1	6.7	0	0.0	14	93.3	0	0.0	0	0.0	0	0.0	15	100.0	0
伊是名村	0	0.0	0	0.0	14	100.0	0	0.0	0	0.0	0	0.0	14	100.0	0
久米島町	0	0.0	0	0.0	27	100.0	0	0.0	0	0.0	0	0.0	27	100.0	0
多良間村	0	0.0	0	0.0	1	14.3	6	85.7	0	0.0	0	0.0	7	100.0	0
竹富町	9	26.5	1	2.9	12	35.3	7	20.6	0	0.0	5	14.7	34	100.0	0
与那国町	3	18.8	0	0.0	9	56.3	4	25.0	0	0.0	0	0.0	16	100.0	0
町村計	85	5.1	34	2.0	1,510	89.8	38	2.3	1	0.1	14	0.8	1,682	100.0	9
県計	592	8.7	273	4.0	5,700	83.7	182	2.7	19	0.3	42	0.6	6,808	100.0	99

6. 他の市町村での買物頻度（市町村別）

市町村	ほとんど毎日		週に3~4回		週に1~2回		月に1~2回		年に5~6回		ほとんどない		合計		不明
	人	%	人	%	人	%	人	%	人	%	人	%	人	%	
那 覇 市	62	3.7	167	9.9	319	19.0	438	26.0	223	13.3	473	28.1	1,682	100.0	55
うるま市	19	4.7	73	18.0	103	25.4	101	24.9	37	9.1	73	18.0	406	100.0	15
宜野湾市	17	5.9	42	14.7	81	28.3	99	34.6	27	9.4	20	7.0	286	100.0	5
南 城 市	6	3.2	39	20.5	79	41.6	52	27.4	11	5.8	3	1.6	190	100.0	2
宮古島市	17	6.0	65	22.9	42	14.8	15	5.3	41	14.4	104	36.6	284	100.0	16
石 垣 市	8	2.8	38	13.3	18	6.3	11	3.9	61	21.4	149	52.3	285	100.0	12
浦 添 市	18	3.3	72	13.2	147	27.0	185	33.9	64	11.7	59	10.8	545	100.0	5
名 護 市	10	3.1	32	9.9	54	16.8	61	18.9	82	25.5	83	25.8	322	100.0	11
糸 満 市	9	4.7	28	14.7	62	32.5	56	29.3	25	13.1	11	5.8	191	100.0	10
沖 縄 市	36	5.2	143	20.7	257	37.2	157	22.7	24	3.5	74	10.7	691	100.0	4
豊見城市	17	8.9	36	18.9	51	26.8	60	31.6	14	7.4	12	6.3	190	100.0	9
市 計	219	4.3	735	14.5	1,213	23.9	1,235	24.3	609	12.0	1,061	20.9	5,072	100.0	144
国 頭 村	0	0.0	1	3.2	20	64.5	10	32.3	0	0.0	0	0.0	31	100.0	0
大宜味村	0	0.0	2	8.7	15	65.2	6	26.1	0	0.0	0	0.0	23	100.0	0
東 村	0	0.0	1	7.7	10	76.9	2	15.4	0	0.0	0	0.0	13	100.0	0
今帰仁村	0	0.0	10	19.6	29	56.9	9	17.6	2	3.9	1	2.0	51	100.0	1
本 部 町	1	2.9	2	5.7	10	28.6	20	57.1	2	5.7	0	0.0	35	100.0	0
恩 納 村	6	10.3	13	22.4	33	56.9	6	10.3	0	0.0	0	0.0	58	100.0	0
宜野座村	1	3.1	10	31.3	16	50.0	5	15.6	0	0.0	0	0.0	32	100.0	0
金 武 町	3	5.1	8	13.6	17	28.8	24	40.7	5	8.5	2	3.4	59	100.0	3
伊 江 村	0	0.0	1	3.8	2	7.7	13	50.0	9	34.6	1	3.8	26	100.0	1
読 谷 村	6	3.4	27	15.3	72	40.7	51	28.8	12	6.8	9	5.1	177	100.0	1
嘉手納町	3	3.4	18	20.5	36	40.9	25	28.4	5	5.7	1	1.1	88	100.0	2
北 谷 町	14	9.0	23	14.8	52	33.5	42	27.1	9	5.8	15	9.7	155	100.0	4
北中城村	16	20.3	27	34.2	33	41.8	3	3.8	0	0.0	0	0.0	79	100.0	0
中 城 村	10	11.4	29	33.0	42	47.7	6	6.8	0	0.0	1	1.1	88	100.0	0
西 原 町	3	1.5	33	16.6	86	43.2	48	24.1	17	8.5	12	6.0	199	100.0	0
八重瀬町	9	9.0	25	25.0	45	45.0	19	19.0	1	1.0	1	1.0	100	100.0	2
与那原町	11	13.1	16	19.0	36	42.9	19	22.6	2	2.4	0	0.0	84	100.0	0
南風原町	9	4.9	25	13.5	42	22.7	64	34.6	29	15.7	16	8.6	185	100.0	2
渡嘉敷村	0	0.0	1	10.0	1	10.0	4	40.0	4	40.0	0	0.0	10	100.0	0
座間味村	0	0.0	1	8.3	4	33.3	4	33.3	3	25.0	0	0.0	12	100.0	1
粟 国 村	0	0.0	2	10.0	1	5.0	9	45.0	6	30.0	2	10.0	20	100.0	2
渡名喜村	0	0.0	1	10.0	1	10.0	5	50.0	3	30.0	0	0.0	10	100.0	0
南大東村	2	20.0	1	10.0	0	0.0	2	20.0	3	30.0	2	20.0	10	100.0	0
北大東村	0	0.0	1	7.7	0	0.0	2	15.4	8	61.5	2	15.4	13	100.0	1
伊平屋村	0	0.0	0	0.0	2	13.3	7	46.7	5	33.3	1	6.7	15	100.0	0
伊是名村	0	0.0	0	0.0	1	7.1	9	64.3	4	28.6	0	0.0	14	100.0	0
久米島町	1	3.7	2	7.4	1	3.7	3	11.1	15	55.6	5	18.5	27	100.0	0
多良間村	1	14.3	0	0.0	0	0.0	0	0.0	5	71.4	1	14.3	7	100.0	0
竹 富 町	1	3.0	0	0.0	6	18.2	20	60.6	5	15.2	1	3.0	33	100.0	1
与那国町	1	6.3	1	6.3	2	12.5	1	6.3	5	31.3	6	37.5	16	100.0	0
町村計	98	5.9	281	16.8	615	36.8	438	26.2	159	9.5	79	4.7	1,670	100.0	21
県 計	317	4.7	1,016	15.1	1,828	27.1	1,673	24.8	768	11.4	1,140	16.9	6,742	100.0	165

7. 商品別買物理由

商品	買物理由	近くて便利	通勤のついで	駐車場がある	店の人と親しい	店が信用できる	商品が豊富である	品質・鮮度がよい	品がある	センス・流行	値段が安い	特売・売り出しがある	サービスが良	営業時間が長	店舗がきれい	買物を楽しめる	スタンプがもらえる	その他	合計	不明
		人	%	人	%	人	%	人	%	人	%	人	%	人	%	人	%	人	%	人
婦人服	人	1,939	422	3,732	303	681	3,434	452	1,826	1,892	1,454	209	788	562	1,797	603	194	20,288	471	
	%	9.6	2.1	18.4	1.5	3.4	16.9	2.2	9.0	9.3	7.2	1.0	3.9	2.8	8.9	3.0	1.0	100.0		
	前回	%	9.3	2.2	18.1	1.9	3.1	16.9	2.4	8.9	9.4	7.7	1.2	4.4	3.0	8.5	2.2	0.9	100.0	
紳士服	人	1,556	294	3,429	122	604	3,156	357	1,278	1,618	1,270	170	583	388	1,169	458	190	16,642	1,186	
	%	9.3	1.8	20.6	0.7	3.6	19.0	2.1	7.7	9.7	7.6	1.0	3.5	2.3	7.0	2.8	1.1	100.0		
	前回	%	8.8	1.8	20.2	1.0	3.8	18.9	2.2	7.2	10.2	7.9	1.2	4.3	2.7	6.8	1.8	1.0	100.0	
子供服	人	1,249	231	2,765	69	277	2,572	206	952	1,699	1,128	121	488	268	943	406	168	13,542	2,242	
	%	9.2	1.7	20.4	0.5	2.0	19.0	1.5	7.0	12.5	8.3	0.9	3.6	2.0	7.0	3.0	1.2	100.0		
	前回	%	9.0	1.7	19.7	0.7	1.9	18.8	1.7	6.6	12.5	9.5	0.9	4.2	2.3	7.4	2.0	1.0	100.0	
呉服・寝具	人	1,264	162	2,985	147	691	2,627	381	421	1,611	1,141	167	441	302	814	372	249	13,775	1,746	
	%	9.2	1.2	21.7	1.1	5.0	19.1	2.8	3.1	11.7	8.3	1.2	3.2	2.2	5.9	2.7	1.8	100.0		
	前回	%	8.3	1.4	21.5	1.6	5.3	19.3	2.8	3.0	11.5	9.1	1.5	3.6	2.3	5.6	1.7	1.6	100.0	
シャツ・下着類	人	1,726	310	3,377	161	456	3,384	372	697	2,205	1,411	133	572	313	1,013	446	218	16,794	782	
	%	10.3	1.8	20.1	1.0	2.7	20.2	2.2	4.2	13.1	8.4	0.8	3.4	1.9	6.0	2.7	1.3	100.0		
	前回	%	9.8	1.9	19.5	1.2	2.3	20.5	2.4	4.1	12.9	9.9	0.8	3.9	1.8	6.1	1.8	1.0	100.0	
くつ・カバン	人	1,231	248	3,006	140	732	3,076	486	1,457	1,407	1,037	156	407	278	968	356	192	15,177	1,241	
	%	8.1	1.6	19.8	0.9	4.8	20.3	3.2	9.6	9.3	6.8	1.0	2.7	1.8	6.4	2.3	1.3	100.0		
	前回	%	8.0	1.5	19.0	1.4	5.2	20.3	3.3	9.6	8.9	7.5	1.3	3.3	1.9	6.4	1.6	1.1	100.0	
時計・メガネ・貴金属	人	884	149	2,458	307	1,797	2,246	602	886	919	634	502	286	311	599	196	228	13,004	1,772	
	%	6.8	1.1	18.9	2.4	13.8	17.3	4.6	6.8	7.1	4.9	3.9	2.2	2.4	4.6	1.5	1.8	100.0		
	前回	%	6.8	1.0	17.4	3.0	14.9	16.8	4.7	7.2	7.2	5.3	4.7	2.1	2.1	4.1	1.0	1.7	100.0	
家庭用電気器具	人	1,163	130	3,057	335	1,382	2,899	352	235	1,592	1,318	575	362	236	629	321	191	14,777	1,335	
	%	7.9	0.9	20.7	2.3	9.4	19.6	2.4	1.6	10.8	8.9	3.9	2.4	1.6	4.3	2.2	1.3	100.0		
	前回	%	7.7	0.9	20.4	3.0	9.9	18.7	2.7	1.6	9.9	9.2	5.0	3.0	1.5	4.0	1.2	1.2	100.0	
家具・室内装飾品	人	910	109	2,892	100	867	2,744	342	561	1,349	1,050	269	315	221	714	211	190	12,844	1,895	
	%	7.1	0.8	22.5	0.8	6.8	21.4	2.7	4.4	10.5	8.2	2.1	2.5	1.7	5.6	1.6	1.5	100.0		
	前回	%	6.8	1.0	22.0	1.1	6.9	21.0	3.0	4.2	9.8	9.1	2.7	2.8	1.8	5.6	0.8	1.5	100.0	
スポーツ・レジャー用品	人	946	135	2,746	108	681	2,676	359	502	1,191	989	185	357	193	699	249	225	12,241	2,103	
	%	7.7	1.1	22.4	0.9	5.6	21.9	2.9	4.1	9.7	8.1	1.5	2.9	1.6	5.7	2.0	1.8	100.0		
	前回	%	7.7	1.3	21.9	1.5	5.9	22.0	3.3	4.3	9.4	8.1	1.9	3.3	1.4	5.3	1.3	1.7	100.0	
書籍・CD・文具	人	1,516	317	3,029	116	620	3,060	192	324	774	437	186	816	332	830	349	309	13,207	1,613	
	%	11.5	2.4	22.9	0.9	4.7	23.2	1.5	2.5	5.9	3.3	1.4	6.2	2.5	6.3	2.6	2.3	100.0		
	前回	%	11.0	2.1	22.1	1.1	4.8	24.1	1.5	2.8	5.8	3.5	1.8	7.0	2.1	5.9	2.4	2.0	100.0	
化粧品・医薬品	人	1,724	272	2,818	606	1,209	2,487	530	263	1,214	902	394	515	314	575	525	410	14,758	1,156	
	%	11.7	1.8	19.1	4.1	8.2	16.9	3.6	1.8	8.2	6.1	2.7	3.5	2.1	3.9	3.6	2.8	100.0		
	前回	%	11.0	2.2	17.4	5.0	8.6	17.0	3.5	1.9	8.1	6.3	3.2	3.5	2.2	3.8	3.6	2.7	100.0	
日用雑貨	人	2,549	507	3,464	222	459	2,979	588	178	1,812	1,524	176	631	243	696	656	234	16,918	797	
	%	15.1	3.0	20.5	1.3	2.7	17.6	3.5	1.1	10.7	9.0	1.0	3.7	1.4	4.1	3.9	1.4	100.0		
	前回	%	15.1	3.4	19.4	1.7	2.7	18.1	3.9	1.0	10.6	9.3	1.0	4.4	1.6	4.2	2.6	1.0	100.0	
一般食料品	人	2,798	595	3,522	238	597	2,803	1,970	84	1,650	1,763	203	722	347	586	860	235	18,973	563	
	%	14.7	3.1	18.6	1.3	3.1	14.8	10.4	0.4	8.7	9.3	1.1	3.8	1.8	3.1	4.5	1.2	100.0		
	前回	%	15.2	3.5	17.7	1.8	3.0	14.9	11.0	0.4	8.3	9.8	1.0	4.6	2.1	3.0	2.9	0.8	100.0	
生鮮食料品	人	2,559	535	3,331	284	765	2,606	2,753	78	1,520	1,527	252	583	364	513	737	249	18,656	602	
	%	13.7	2.9	17.9	1.5	4.1	14.0	14.8	0.4	8.1	8.2	1.4	3.1	2.0	2.7	4.0	1.3	100.0		
	前回	%	14.4	3.3	16.7	2.1	3.7	14.0	15.5	0.4	8.0	9.0	1.1	4.0	2.2	2.7	2.2	0.8	100.0	
中元・歳暮等の贈答品	人	1,869	266	3,191	233	818	3,128	841	172	1,391	970	274	551	247	580	604	455	15,590	1,051	
	%	12.0	1.7	20.5	1.5	5.2	20.1	5.4	1.1	8.9	6.2	1.8	3.5	1.6	3.7	3.9	2.9	100.0		
	前回	%	12.4	1.9	20.1	2.0	5.1	20.5	5.5	1.1	8.9	6.8	1.6	4.5	1.8	3.5	2.4	2.0	100.0	
外食(食事)	人	1,231	142	3,348	359	893	872	1,206	65	1,003	156	866	587	1,493	267	187	833	13,508	1,556	
	%	9.1	1.1	24.8	2.7	6.6	6.5	8.9	0.5	7.4	1.2	6.4	4.3	11.1	2.0	1.4	6.2	100.0		
	前回	%	8.8	1.0	24.5	3.2	6.5	6.0	9.0	0.5	7.1	1.1	7.2	4.6	11.7	2.1	1.3	5.5	100.0	

8. 商品別買物店舗（業態）選定理由

買物理由	買物店舗		近くて便利	通勤のついで	駐車場がある	店の人と親し	店が信用でき	商品が豊富で	品質・鮮度が	センス・流行	値段が安い	特売・売出し	サービスが良	営業時間が長	店舗がきれい	買物を楽しめ	スタンプがも	その他	合計	不明
買回品（婦人服）	デパート・百貨店	人	385	165	955	101	297	917	229	745	323	357	73	229	204	564	130	36	5,710	40
		%	6.7	2.9	16.7	1.8	5.2	16.1	4.0	13.0	5.7	6.3	1.3	4.0	3.6	9.9	2.3	0.6	100.0	
	前回	%	7.3	2.8	15.6	2.1	5.3	17.1	3.8	12.8	6.0	6.9	1.6	3.4	3.7	9.1	1.7	0.7	100.0	
	大型ショッピングセンター	人	1,593	352	3,267	155	496	2,994	338	1,452	1,583	1,287	159	698	472	1,539	502	105	16,992	112
		%	9.4	2.1	19.2	0.9	2.9	17.6	2.0	8.5	9.3	7.6	0.9	4.1	2.8	9.1	3.0	0.6	100.0	
	前回	%	9.2	2.1	19.0	1.2	2.5	17.7	2.2	8.3	9.4	8.0	1.0	4.7	3.0	8.8	2.3	0.7	100.0	
	スーパーマーケット	人	200	36	304	22	45	227	28	106	187	132	14	75	49	114	80	15	1,634	14
		%	12.2	2.2	18.6	1.3	2.8	13.9	1.7	6.5	11.4	8.1	0.9	4.6	3.0	7.0	4.9	0.9	100.0	
	前回	%	13.6	1.7	18.7	1.4	3.1	14.6	2.1	5.6	12.1	8.6	1.7	5.3	3.0	5.6	2.5	0.4	100.0	
	専門店	人	349	100	798	145	234	752	150	597	314	300	63	122	129	431	91	38	4,613	19
		%	7.6	2.2	17.3	3.1	5.1	16.3	3.3	12.9	6.8	6.5	1.4	2.6	2.8	9.3	2.0	0.8	100.0	
	前回	%	7.9	2.6	16.6	4.4	5.0	15.8	3.2	13.0	7.4	6.1	1.4	3.5	3.0	7.9	1.7	0.7	100.0	
	コンビニエンスストア	人	7	2	7	2	2	4	1	2	5	7	3	4	3	4	2	0	55	1
		%	12.7	3.6	12.7	3.6	3.6	7.3	1.8	3.6	9.1	12.7	5.5	7.3	5.5	7.3	3.6	0.0	100.0	
	前回	%	13.9	2.8	11.1	2.8	5.6	19.4	2.8	8.3	5.6	8.3	0.0	2.8	0.0	11.1	5.6	0.0	100.0	
	普通（一般的）の店舗	人	339	49	484	97	95	517	65	233	285	241	29	91	65	243	70	44	2,947	18
		%	11.5	1.7	16.4	3.3	3.2	17.5	2.2	7.9	9.7	8.2	1.0	3.1	2.2	8.2	2.4	1.5	100.0	
	前回	%	9.8	2.3	15.4	3.5	3.5	16.8	2.9	8.7	9.6	8.9	1.3	3.3	2.4	8.4	1.8	1.3	100.0	
	共同購入（生協等）	人	76	13	189	13	41	154	22	105	111	84	10	41	39	88	39	19	1,044	3
		%	7.3	1.2	18.1	1.2	3.9	14.8	2.1	10.1	10.6	8.0	1.0	3.9	3.7	8.4	3.7	1.8	100.0	
前回	%	6.8	2.8	17.3	1.4	4.6	16.1	3.8	10.0	9.6	5.9	1.0	5.1	3.5	7.7	2.8	1.6	100.0		
通信・カタログ販売	人	327	94	866	56	122	827	101	531	468	315	37	190	138	466	151	64	4,753	21	
	%	6.9	2.0	18.2	1.2	2.6	17.4	2.1	11.2	9.8	6.6	0.8	4.0	2.9	9.8	3.2	1.3	100.0		
前回	%	7.2	2.1	17.6	1.6	2.3	16.3	2.7	11.0	9.6	7.4	0.8	4.5	3.2	9.7	2.1	1.8	100.0		
その他	人	117	24	152	30	35	145	18	66	86	81	5	24	20	79	27	65	974	4	
	%	12.0	2.5	15.6	3.1	3.6	14.9	1.8	6.8	8.8	8.3	0.5	2.5	2.1	8.1	2.8	6.7	100.0		
前回	%	11.8	2.8	12.7	3.4	2.6	14.3	2.0	9.4	9.4	9.5	1.9	2.8	2.9	6.8	2.6	5.3	100.0		
最寄品（一般食料品）	デパート・百貨店	人	156	53	259	10	72	215	154	11	118	140	35	92	46	80	54	9	1,504	20
		%	10.4	3.5	17.2	0.7	4.8	14.3	10.2	0.7	7.8	9.3	2.3	6.1	3.1	5.3	3.6	0.6	100.0	
	前回	%	14.1	5.1	15.5	1.6	3.5	13.4	9.9	1.4	8.1	10.7	1.8	4.5	2.7	4.2	2.6	0.9	100.0	
	大型ショッピングセンター	人	1,343	338	2,082	88	300	1,657	1,053	51	851	1,033	108	434	207	385	462	98	10,490	200
		%	12.8	3.2	19.8	0.8	2.9	15.8	10.0	0.5	8.1	9.8	1.0	4.1	2.0	3.7	4.4	0.9	100.0	
	前回	%	13.9	3.5	18.9	1.0	2.7	16.7	10.8	0.5	7.7	10.0	0.8	4.9	2.3	3.5	2.6	0.7	100.0	
	スーパーマーケット	人	2,093	457	2,652	130	381	2,092	1,501	53	1,222	1,409	137	519	260	404	682	137	14,129	285
		%	14.8	3.2	18.8	0.9	2.7	14.8	10.6	0.4	8.6	10.0	1.0	3.7	1.8	2.9	4.8	1.0	100.0	
	前回	%	15.3	3.5	17.7	1.5	2.9	14.9	11.2	0.4	8.7	10.3	0.9	4.4	2.0	2.9	2.8	0.7	100.0	
	専門店	人	94	28	152	14	29	107	79	2	63	70	11	35	19	30	29	9	771	16
		%	12.2	3.6	19.7	1.8	3.8	13.9	10.2	0.3	8.2	9.1	1.4	4.5	2.5	3.9	3.8	1.2	100.0	
	前回	%	13.7	3.3	16.8	2.3	3.6	13.0	11.6	0.6	8.6	9.3	2.0	4.5	3.5	3.6	3.0	0.6	100.0	
	コンビニエンスストア	人	282	86	361	21	63	303	228	9	172	192	21	97	47	65	76	8	2,031	32
		%	13.9	4.2	17.8	1.0	3.1	14.9	11.2	0.4	8.5	9.5	1.0	4.8	2.3	3.2	3.7	0.4	100.0	
	前回	%	14.6	3.6	16.8	1.4	2.8	13.4	10.5	0.7	9.4	9.7	1.3	6.2	2.7	3.6	2.5	0.7	100.0	
	普通（一般的）の店舗	人	653	102	617	159	127	649	408	17	347	401	43	127	60	117	128	72	4,027	64
		%	16.2	2.5	15.3	3.9	3.2	16.1	10.1	0.4	8.6	10.0	1.1	3.2	1.5	2.9	3.2	1.8	100.0	
	前回	%	15.8	3.6	14.6	4.6	3.4	14.6	11.4	0.3	7.9	9.7	1.2	3.9	2.4	3.2	2.3	1.1	100.0	
	共同購入（生協等）	人	378	110	533	29	170	459	454	11	232	293	36	101	52	92	149	54	3,153	54
		%	12.0	3.5	16.9	0.9	5.4	14.6	14.4	0.3	7.4	9.3	1.1	3.2	1.6	2.9	4.7	1.7	100.0	
前回	%	13.6	3.6	16.6	1.0	4.8	13.6	14.6	0.4	6.9	10.7	1.0	3.9	2.3	2.5	3.0	1.3	100.0		
通信・カタログ販売	人	21	8	54	4	5	43	23	2	33	23	3	16	7	15	14	6	277	1	
	%	7.6	2.9	19.5	1.4	1.8	15.5	8.3	0.7	11.9	8.3	1.1	5.8	2.5	5.4	5.1	2.2	100.0		
前回	%	6.1	5.3	20.6	0.8	5.3	17.6	14.5	0.0	5.3	9.9	0.8	1.5	3.1	3.8	2.3	3.1	100.0		
その他	人	123	16	158	23	32	147	86	5	49	74	6	30	6	24	34	58	871	15	
	%	14.1	1.8	18.1	2.6	3.7	16.9	9.9	0.6	5.6	8.5	0.7	3.4	0.7	2.8	3.9	6.7	100.0		
前回	%	16.4	4.0	13.7	2.8	2.1	16.8	11.0	0.4	5.8	9.8	1.0	4.0	1.8	3.9	2.7	3.6	100.0		

9. 年代別買物場所選定理由

買物理由	年代		近くて便利	通勤のついで	駐車場がある	店の人が親し	店が信用でき	商品が豊富で	品質・鮮度が	センス・流行	値段が安い	特売・売出し	サービスが良	営業時間が長	店舗がきれい	買物を楽しめ	スタンプがも	その他	合計	不明
			人	%	人	%	人	%	人	%	人	%	人	%	人	%	人	%	人	%
買回品（婦人服）	10代	人	7	2	13	1	1	13	0	13	17	3	0	3	4	6	1	1	85	7
		%	8.2	2.4	15.3	1.2	1.2	15.3	0.0	15.3	20.0	3.5	0.0	3.5	4.7	7.1	1.2	1.2	100.0	
	前回	%	5.9	2.9	5.9	1.5	1.5	19.1	4.4	19.1	10.3	7.4	2.9	1.5	2.9	11.8	1.5	1.5	100.0	
	20代	人	101	49	241	9	29	237	29	177	132	73	12	53	39	156	27	15	1,379	51
		%	7.3	3.6	17.5	0.7	2.1	17.2	2.1	12.8	9.6	5.3	0.9	3.8	2.8	11.3	2.0	1.1	100.0	
	前回	%	6.9	3.4	17.9	0.8	1.8	17.3	1.9	13.0	10.2	5.6	1.5	4.8	3.3	8.4	2.0	1.3	100.0	
	30代	人	284	87	639	25	95	605	75	372	360	213	41	128	87	289	89	21	3,410	67
		%	8.3	2.6	18.7	0.7	2.8	17.7	2.2	10.9	10.6	6.2	1.2	3.8	2.6	8.5	2.6	0.6	100.0	
	前回	%	8.7	3.1	19.3	0.7	2.4	16.2	2.0	9.1	11.3	7.1	1.2	4.6	3.0	8.1	2.1	0.9	100.0	
	40代	人	423	119	951	43	130	821	96	439	464	313	47	219	135	403	138	40	4,781	58
		%	8.8	2.5	19.9	0.9	2.7	17.2	2.0	9.2	9.7	6.5	1.0	4.6	2.8	8.4	2.9	0.8	100.0	
	前回	%	8.9	2.5	19.9	1.2	2.2	16.5	2.3	8.2	9.4	7.4	0.9	5.4	3.1	8.9	2.3	0.8	100.0	
	50代	人	596	127	1,223	113	216	1,007	140	494	542	502	70	275	194	559	220	48	6,326	101
		%	9.4	2.0	19.3	1.8	3.4	15.9	2.2	7.8	8.6	7.9	1.1	4.3	3.1	8.8	3.5	0.8	100.0	
	前回	%	9.2	1.8	17.9	2.2	3.7	16.7	2.7	8.8	8.0	8.5	1.2	4.3	3.2	8.6	2.3	0.9	100.0	
	60代以上	人	514	37	639	110	206	728	106	317	359	337	39	104	100	372	123	68	4,159	167
		%	12.4	0.9	15.4	2.6	5.0	17.5	2.5	7.6	8.6	8.1	0.9	2.5	2.4	8.9	3.0	1.6	100.0	
	前回	%	11.5	0.9	14.4	4.3	4.7	18.5	2.5	8.5	9.3	8.2	1.6	2.4	2.2	7.9	2.1	0.8	100.0	
最寄品（一般食料品）	10代	人	13	3	8	0	1	11	4	1	9	2	0	6	0	2	3	0	63	10
		%	20.6	4.8	12.7	0.0	1.6	17.5	6.3	1.6	14.3	3.2	0.0	9.5	0.0	3.2	4.8	0.0	100.0	
	前回	%	23.5	7.4	7.4	1.5	0.0	14.7	4.4	0.0	13.2	5.9	0.0	7.4	4.4	7.4	1.5	1.5	100.0	
	20代	人	190	81	249	4	29	185	113	15	158	119	10	50	18	46	47	9	1,323	38
		%	14.4	6.1	18.8	0.3	2.2	14.0	8.5	1.1	11.9	9.0	0.8	3.8	1.4	3.5	3.6	0.7	100.0	
	前回	%	15.5	4.5	18.2	1.0	1.6	13.9	8.8	0.7	11.2	9.5	1.4	5.5	1.9	3.1	2.3	0.8	100.0	
	30代	人	391	120	642	9	93	501	330	18	343	305	32	132	60	115	127	32	3,250	77
		%	12.0	3.7	19.8	0.3	2.9	15.4	10.2	0.6	10.6	9.4	1.0	4.1	1.8	3.5	3.9	1.0	100.0	
	前回	%	14.1	3.9	19.4	1.0	1.9	14.4	10.1	0.5	9.8	10.6	0.8	4.7	1.8	3.0	3.3	0.6	100.0	
	40代	人	621	171	866	49	143	640	453	18	404	399	56	181	86	157	202	46	4,492	87
		%	13.8	3.8	19.3	1.1	3.2	14.2	10.1	0.4	9.0	8.9	1.2	4.0	1.9	3.5	4.5	1.0	100.0	
	前回	%	13.6	4.5	19.2	1.4	2.7	14.3	11.2	0.4	8.8	10.5	0.7	4.9	1.6	2.8	2.8	0.7	100.0	
	50代	人	796	176	1,145	71	174	807	637	19	414	542	60	232	114	162	310	66	5,725	158
		%	13.9	3.1	20.0	1.2	3.0	14.1	11.1	0.3	7.2	9.5	1.0	4.1	2.0	2.8	5.4	1.2	100.0	
	前回	%	15.4	3.5	17.8	1.9	3.3	14.8	11.5	0.4	6.7	9.6	1.0	4.6	2.5	3.0	3.1	0.9	100.0	
	60代以上	人	765	42	585	104	154	643	420	11	312	380	42	116	65	99	165	79	3,982	171
		%	19.2	1.1	14.7	2.6	3.9	16.1	10.5	0.3	7.8	9.5	1.1	2.9	1.6	2.5	4.1	2.0	100.0	
	前回	%	18.6	1.2	13.6	3.5	4.4	17.0	12.3	0.2	7.3	8.9	1.3	3.3	2.0	3.0	2.3	1.1	100.0	

10. 買物店舗（業態）別買物理由

買物理由 商品		デパート・百貨店															合計	不明	
		近くて便利	通勤のついで	駐車場がある	店の人と親し	店が信用でき	ある商品が豊富で	よい品質・鮮度が	品がある	センス・流行	値段が安い	特売・売出しがある	サービスが良	営業時間が長	店舗がきれい	買物を楽しめ			スタンプがも
婦人服	人 %	385 6.7	165 2.9	955 16.7	101 1.8	297 5.2	917 16.1	229 4.0	745 13.0	323 5.7	357 6.3	73 1.3	229 4.0	204 3.6	564 9.9	130 2.3	36 0.6	5,710 100.0	40
紳士服	人 %	247 6.7	98 2.6	709 12.7	21 0.4	221 3.9	660 11.8	137 2.4	422 7.5	242 4.2	265 4.5	45 0.8	153 2.6	115 2.0	265 4.5	83 1.4	26 0.4	3,709 100.0	57
子供服	人 %	184 5.1	66 1.8	468 8.1	13 0.2	83 1.4	419 7.4	60 1.0	223 3.9	225 3.9	199 3.4	30 0.5	112 1.9	76 1.3	179 3.1	68 1.1	9 0.1	2,414 100.0	39
呉服・寝具	人 %	135 3.8	43 1.1	358 6.3	26 0.4	147 2.5	321 5.6	73 1.2	91 1.6	153 2.6	136 2.3	38 0.6	86 1.4	58 1.0	108 1.8	44 0.7	21 0.3	1,838 100.0	33
シャツ・下着類	人 %	191 5.4	62 1.6	411 7.3	23 0.4	92 1.6	442 7.8	80 1.4	152 2.6	233 4.0	182 3.1	33 0.5	111 1.9	73 1.2	157 2.7	65 1.1	18 0.3	2,325 100.0	53
くつ・カバン	人 %	177 5.0	69 1.8	574 10.1	31 0.5	247 4.2	642 11.2	205 3.5	467 8.0	178 3.0	215 3.6	46 0.8	91 1.5	97 1.6	236 4.0	61 1.0	40 0.6	3,376 100.0	79
時計・メガネ・貴金属	人 %	100 2.8	47 1.2	324 5.6	26 0.4	267 4.5	346 6.0	104 1.8	242 4.1	99 1.6	109 1.8	74 1.2	53 0.9	67 1.1	110 1.9	30 0.5	14 0.2	2,012 100.0	32
家庭用電気器具	人 %	78 2.1	29 0.7	191 3.3	8 0.1	84 1.4	171 2.9	24 0.4	31 0.5	92 1.5	112 1.9	39 0.6	49 0.8	35 0.6	61 1.0	24 0.4	8 0.1	1,036 100.0	23
家具・室内装飾品	人 %	67 1.8	27 0.7	236 4.1	7 0.1	82 1.4	212 3.6	35 0.6	72 1.2	109 1.8	121 2.0	36 0.6	53 0.9	46 0.8	75 1.2	29 0.5	9 0.1	1,216 100.0	23
スポーツ・レジャー用品	人 %	71 1.9	27 0.7	187 3.2	4 0.0	68 1.1	179 3.0	30 0.5	55 0.9	89 1.5	79 1.3	25 0.4	52 0.8	32 0.5	69 1.1	22 0.4	7 0.1	996 100.0	22
書籍・CD・文具	人 %	98 2.7	43 1.1	203 3.5	6 0.1	58 1.0	216 3.7	20 0.3	29 0.5	64 1.0	49 0.8	24 0.4	79 1.3	35 0.6	73 1.2	32 0.5	15 0.2	1,044 100.0	24
化粧品・医薬品	人 %	143 3.9	47 1.2	255 4.4	47 0.8	127 2.1	234 4.0	56 0.9	51 0.8	86 1.4	78 1.3	59 1.0	78 1.3	43 0.7	73 1.2	53 0.9	20 0.3	1,450 100.0	48
日用雑貨	人 %	171 4.7	50 1.3	288 5.0	10 0.1	71 1.2	237 4.1	55 0.9	41 0.7	142 2.4	118 2.0	32 0.5	83 1.4	46 0.8	80 1.3	52 0.9	15 0.2	1,491 100.0	22
一般食料品	人 %	156 4.2	53 1.4	259 4.4	10 0.1	72 1.2	215 3.7	154 2.6	11 0.2	118 2.0	140 2.3	35 0.6	92 1.5	46 0.8	80 1.3	54 0.9	9 0.1	1,504 100.0	20
生鮮食品(肉・魚・青果)	人 %	133 3.6	55 1.4	225 3.9	7 0.1	67 1.1	193 3.3	175 2.9	9 0.1	104 1.7	110 1.8	34 0.6	79 1.3	52 0.8	63 1.0	44 0.7	15 0.2	1,365 100.0	11
中元・歳暮等の贈答品	人 %	197 5.4	49 1.3	533 9.2	20 0.3	248 4.2	539 9.3	178 3.0	61 1.0	140 2.3	142 2.3	77 1.3	101 1.7	89 1.5	133 2.2	67 1.1	46 0.7	2,620 100.0	75
外食(食事)	人 %	132 3.6	35 0.9	366 6.3	26 0.4	114 1.9	118 2.0	116 2.0	5 0.0	96 1.6	30 0.5	94 1.6	102 1.7	184 3.1	45 0.7	31 0.5	47 0.7	1,541 100.0	35
合計	人 %	2,665 7.5	965 2.7	6,542 11.4	386 0.6	2,345 4.0	6,061 10.6	1,731 2.9	2,707 4.6	2,493 4.2	2,442 4.1	794 1.3	1,603 2.7	1,298 2.2	2,371 4.1	889 1.5	355 0.6	35,647 100.0	636

買物理由 商品		大型ショッピングセンター															合計	不明	
		近くて便利	通勤のついで	駐車場がある	店の人と親し	店が信用でき	ある商品が豊富で	よい品質・鮮度が	品がある	センス・流行	値段が安い	特売・売出しがある	サービスが良	営業時間が長	店舗がきれい	買物を楽しめ			スタンプがも
婦人服	人 %	1,593 9.4	352 1.1	3,267 5.1	155 0.2	496 0.8	2,994 4.7	338 0.5	1,452 2.2	1,583 2.4	1,287 1.9	159 0.2	698 1.0	472 0.7	1,539 2.3	502 0.7	105 0.1	16,992 100.0	112
紳士服	人 %	1,268 9.3	241 0.7	2,891 4.4	44 0.0	406 0.6	2,677 4.0	246 0.4	1,015 1.5	1,317 1.9	1,091 1.6	113 0.1	513 0.7	317 0.4	1,002 1.5	377 0.5	97 0.1	13,615 100.0	188
子供服	人 %	1,033 7.4	193 0.5	2,382 3.5	34 0.0	214 0.3	2,233 3.3	155 0.2	789 1.1	1,407 2.0	987 1.4	90 0.1	417 0.6	220 0.3	809 1.1	326 0.4	75 0.0	11,364 100.0	172
呉服・寝具	人 %	1,019 7.3	136 0.4	2,484 3.6	65 0.0	430 0.6	2,151 3.2	259 0.4	323 0.5	1,290 1.8	964 1.4	118 0.1	380 0.5	248 0.3	672 0.9	311 0.4	131 0.2	10,981 100.0	233
シャツ・下着類	人 %	1,989 14.3	263 0.7	2,908 4.2	70 0.1	331 0.5	2,901 4.2	282 0.4	574 0.8	1,802 2.6	1,238 1.8	106 0.1	486 0.7	263 0.3	872 1.2	379 0.5	125 0.1	13,989 100.0	344
くつ・カバン	人 %	933 6.8	175 0.5	2,300 3.3	47 0.0	382 0.5	2,285 3.3	263 0.4	940 1.3	1,053 1.5	793 1.1	102 0.1	313 0.4	200 0.3	736 1.0	288 0.4	93 0.1	10,903 100.0	314
時計・メガネ・貴金属	人 %	452 3.2	93 0.2	1,193 1.6	66 0.0	491 0.7	1,111 1.5	174 0.2	370 0.5	456 0.6	329 0.4	141 0.2	180 0.2	154 0.2	367 0.5	119 0.1	46 0.0	5,742 100.0	137
家庭用電気器具	人 %	756 5.5	98 0.2	1,936 2.7	91 0.1	634 0.9	1,816 2.5	154 0.2	148 0.2	959 1.3	844 1.1	292 0.4	251 0.3	158 0.2	429 0.6	210 0.3	92 0.1	8,868 100.0	232
家具・室内装飾品	人 %	593 4.3	85 0.2	1,757 2.4	27 0.0	380 0.5	1,571 2.1	153 0.2	275 0.4	791 1.0	641 0.9	124 0.1	220 0.3	131 0.1	457 0.6	153 0.2	83 0.1	7,441 100.0	217
スポーツ・レジャー用品	人 %	623 4.5	108 0.3	1,755 2.4	26 0.0	295 0.4	1,666 2.2	183 0.2	307 0.4	779 1.0	642 0.9	93 0.1	237 0.3	133 0.1	486 0.6	165 0.2	98 0.1	7,596 100.0	218
書籍・CD・文具	人 %	732 5.3	144 0.4	1,512 2.0	27 0.0	241 0.3	1,452 1.9	71 0.1	167 0.2	398 0.5	247 0.3	80 0.1	400 0.5	171 0.2	476 0.6	157 0.2	94 0.1	6,369 100.0	194
化粧品・医薬品	人 %	862 6.2	157 0.4	1,647 2.2	158 0.2	463 0.6	1,464 1.9	237 0.3	149 0.2	669 0.9	556 0.7	168 0.2	339 0.4	198 0.2	392 0.5	278 0.4	139 0.1	7,876 100.0	240
日用雑貨	人 %	1,462 10.6	326 0.9	2,351 3.1	104 0.1	265 0.4	2,059 2.8	316 0.4	140 0.2	1,114 1.5	1,013 1.4	111 0.1	425 0.5	180 0.2	522 0.7	401 0.5	136 0.1	10,925 100.0	266
一般食料品	人 %	1,343 9.7	338 0.9	2,082 2.8	88 0.1	300 0.4	1,657 2.2	1,053 1.4	51 0.0	851 1.1	1,033 1.4	108 0.1	434 0.5	207 0.2	385 0.5	462 0.6	98 0.1	10,490 100.0	200
生鮮食品(肉・魚・青果)	人 %	1,190 8.6	289 0.8	1,898 2.6	98 0.1	334 0.4	1,511 2.0	1,349 1.8	44 0.0	740 1.0	872 1.1	111 0.1	352 0.4	210 0.2	342 0.4	388 0.5	100 0.1	9,828 100.0	182
中元・歳暮等の贈答品	人 %	983 7.1	146 0.4	2,048 2.8	71 0.1	410 0.5	1,966 2.6	454 0.6	101 0.1	763 1.0	602 0.8	146 0.2	373 0.5	150 0.2	392 0.5	338 0.4	144 0.1	9,087 100.0	237
外食(食事)	人 %	605 4.4	83 0.2	1,645 2.2	103 0.1	388 0.5	528 0.7	534 0.7	30 0.0	473 0.6	103 0.1	385 0.5	305 0.4	686 0.9	168 0.2	108 0.1	262 0.3	6,406 100.0	179
合計	人 %	16,836 100.0	3,227 1.9	36,056 51.4	1,274 0.8	6,460 9.0	32,042 44.5	6,221 8.5	6,875 9.4	16,445 22.7	13,242 18.3	2,447 3.4	6,323 8.7	4,098 5.6	10,046 13.8	4,962 6.8	1,918 2.6	168,472 100.0	3,665

買物理由 商品		スーパーマーケット																	不明
		近くて便利	通勤のついで	駐車場がある	店の人と親し	店が信用でき	商品が豊富で	よ品質・鮮度が	品がある	センス・流行	値段が安い	特売・売り出しがある	サービスが良	営業時間が長	店舗がきれい	買物を楽しめ	スタンプがも	その他	
婦人服	人 %	200 12.2	36 2.2	304 18.6	22 1.3	45 2.8	227 13.9	28 1.7	106 6.5	187 11.4	132 8.1	14 0.9	75 4.6	49 3.0	114 7.0	80 4.9	15 0.9	1,634 100.0	14
紳士服	人 %	136 12.2	23 2.1	251 22.5	8 0.7	38 3.4	167 14.9	18 1.6	60 5.4	128 11.4	85 7.6	10 0.9	41 3.7	28 2.5	63 5.6	55 4.9	7 0.6	1,118 100.0	22
子供服	人 %	123 11.2	24 2.2	223 20.4	8 0.7	28 2.6	173 15.8	17 1.6	62 5.7	145 13.3	82 7.5	13 1.2	44 4.0	29 2.7	63 5.8	54 4.9	6 0.5	1,094 100.0	27
呉服・寝具	人 %	107 12.2	10 1.1	189 21.6	12 1.4	34 3.9	136 15.6	17 1.9	31 3.5	119 13.6	65 7.4	11 1.3	31 3.5	21 2.4	37 4.2	40 4.6	14 1.6	874 100.0	27
シャツ・下着類	人 %	198 13.1	28 1.9	314 20.8	14 0.9	40 2.7	266 17.6	23 1.5	54 3.6	216 14.3	119 7.9	17 1.1	52 3.4	27 1.8	73 4.8	51 4.4	16 1.1	1,508 100.0	52
くつ・カバン	人 %	98 12.0	13 1.6	175 21.4	3 0.4	28 3.4	135 16.5	18 2.2	42 5.1	113 13.8	57 7.0	9 1.1	33 4.0	18 2.2	38 4.7	29 3.5	8 1.0	817 100.0	38
時計・メガネ・貴金属	人 %	32 10.5	3 1.0	62 20.4	7 2.3	22 7.2	45 14.8	9 3.0	15 4.9	32 10.5	19 6.3	11 3.6	13 4.3	11 3.6	7 2.3	11 3.6	5 1.6	304 100.0	9
家庭用電気器具	人 %	48 10.7	3 0.7	94 21.0	8 1.8	36 8.1	76 17.0	7 1.6	8 1.8	53 11.9	38 8.5	15 3.4	17 3.8	11 2.5	15 3.4	15 2.9	5 1.1	447 100.0	19
家具・室内装飾品	人 %	39 7.8	6 1.2	117 23.3	5 1.0	25 5.0	96 19.1	11 2.2	17 3.4	59 11.7	33 6.6	10 2.0	16 3.2	14 2.8	32 6.4	14 2.8	9 1.8	503 100.0	16
スポーツ・レジャー用品	人 %	48 8.5	4 0.7	150 26.5	4 0.4	25 4.4	91 16.1	17 3.0	11 1.9	68 12.0	56 9.9	9 1.6	22 3.9	11 1.9	27 4.8	12 2.1	10 1.8	565 100.0	20
書籍・CD・文具	人 %	76 14.1	16 3.0	129 24.0	5 0.9	25 4.6	95 17.7	14 2.6	7 1.3	46 8.6	23 4.3	8 1.5	26 4.8	12 2.2	47 5.0	17 3.2	12 2.2	538 100.0	23
化粧品・医薬品	人 %	233 13.1	44 2.5	370 20.8	35 2.0	97 5.4	295 16.6	48 2.7	19 1.1	195 11.0	104 5.8	35 2.0	75 4.2	47 2.6	60 3.4	38 4.9	35 2.0	1,780 100.0	84
日用雑貨	人 %	1,504 15.5	313 3.2	1,978 20.4	114 1.2	240 2.5	1,682 17.3	371 3.8	76 0.8	1,020 10.5	938 9.7	95 1.0	373 3.8	134 1.4	355 3.7	419 4.3	105 1.1	9,717 100.0	248
一般食料品	人 %	2,093 14.8	457 3.2	2,652 18.8	130 0.9	381 2.7	2,092 14.8	1,501 10.6	53 0.4	1,222 8.6	1,409 10.0	137 1.0	519 3.7	260 1.8	404 2.9	682 4.8	137 1.0	14,129 100.0	285
生鮮食品(肉・魚・青果)	人 %	1,840 13.8	394 2.9	2,434 18.2	157 1.2	479 3.6	1,893 14.2	1,980 14.8	41 0.3	1,087 8.1	1,169 8.7	157 1.2	421 3.2	272 2.0	338 2.5	559 4.2	140 1.0	13,361 100.0	257
中元・歳暮等の贈答品	人 %	1,122 13.5	160 1.9	1,779 21.3	86 1.0	307 3.7	1,670 20.0	392 4.7	72 0.9	771 9.2	618 7.4	118 1.4	286 3.4	134 1.6	299 3.6	369 4.4	159 1.9	8,342 100.0	245
外食(食事)	人 %	83 14.3	7 1.2	143 24.6	10 1.7	19 3.3	43 7.4	45 7.7	3 0.5	43 7.4	14 2.4	36 6.2	18 3.1	45 7.7	15 2.6	28 4.8	30 5.2	582 100.0	26
合計	人 %	7,980 13.9	1,541 2.7	11,364 19.8	628 1.1	1,869 3.3	9,182 16.0	4,516 7.9	677 1.2	5,504 9.6	4,961 8.7	705 1.2	2,062 3.6	1,123 2.0	1,967 3.4	2,521 4.4	713 1.2	57,313 100.0	1,412

買物理由 商品		専門店																	不明
		近くて便利	通勤のついで	駐車場がある	店の人と親し	店が信用でき	商品が豊富で	よ品質・鮮度が	品がある	センス・流行	値段が安い	特売・売り出しがある	サービスが良	営業時間が長	店舗がきれい	買物を楽しめ	スタンプがも	その他	
婦人服	人 %	349 7.6	100 2.2	798 17.3	145 3.1	234 5.1	752 16.3	150 3.3	597 12.9	314 6.8	300 6.5	63 1.4	122 2.6	129 2.8	431 9.3	91 2.0	38 0.8	4,613 100.0	19
紳士服	人 %	334 7.4	78 1.7	929 20.7	43 1.0	269 6.0	871 19.4	161 3.6	480 10.7	329 7.3	338 7.5	61 1.4	103 2.3	95 2.1	283 6.3	75 1.7	46 1.0	4,495 100.0	48
子供服	人 %	179 7.5	42 1.8	463 19.4	23 1.0	69 2.9	478 20.1	59 2.5	251 10.5	269 11.3	191 8.0	20 0.8	65 2.7	35 1.5	169 7.1	55 2.3	16 0.7	2,384 100.0	23
呉服・寝具	人 %	207 6.8	28 0.9	631 20.7	83 2.7	102 10.2	586 19.2	131 4.3	116 3.8	245 8.0	276 9.0	54 1.8	53 1.7	19 0.7	174 5.7	13 2.0	62 1.0	3,053 100.0	74
シャツ・下着類	人 %	133 7.0	27 1.4	345 18.1	39 2.1	90 4.7	392 20.6	86 4.5	131 6.9	221 11.6	130 6.8	23 1.2	65 3.4	32 1.7	135 7.1	31 1.6	22 1.2	1,902 100.0	35
くつ・カバン	人 %	387 6.2	97 1.5	1,166 18.6	71 1.1	407 6.5	1,287 20.5	257 4.1	761 12.1	532 8.5	415 6.6	73 1.2	134 2.1	120 1.9	361 5.8	135 2.2	61 1.0	6,264 100.0	183
時計・メガネ・貴金属	人 %	531 5.7	75 0.8	1,691 18.3	248 2.7	1,532 16.6	1,570 17.0	514 5.6	664 7.2	578 6.2	427 4.6	415 4.5	150 1.6	231 2.5	360 3.9	120 1.3	147 1.6	9,253 100.0	295
家庭用電気器具	人 %	653 6.5	72 0.7	2,011 20.2	264 2.6	1,097 11.0	1,988 19.9	286 2.9	158 1.6	1,065 10.7	892 8.9	431 4.3	188 1.9	165 1.7	394 4.0	196 2.0	114 1.1	9,974 100.0	285
家具・室内装飾品	人 %	467 5.8	42 0.5	1,813 22.6	69 0.9	648 8.1	1,829 22.8	262 3.3	383 4.8	787 9.8	648 8.1	183 2.3	156 1.9	129 1.6	414 5.2	88 1.1	100 1.2	8,018 100.0	245
スポーツ・レジャー用品	人 %	486 6.6	72 1.0	1,582 21.4	80 1.1	531 7.2	1,700 23.0	273 3.7	359 4.8	665 9.0	592 8.0	125 1.7	185 2.5	118 1.6	394 5.3	136 1.8	105 1.4	7,403 100.0	232
書籍・CD・文具	人 %	949 10.5	214 2.4	2,071 22.9	75 0.8	461 5.1	2,229 24.7	151 1.7	250 2.8	463 5.1	267 3.0	129 1.4	559 6.2	235 2.6	553 6.1	243 2.7	184 2.0	9,033 100.0	306
化粧品・医薬品	人 %	888 10.8	135 1.6	1,494 18.2	394 4.8	804 9.8	1,448 17.7	314 3.8	153 1.9	633 7.7	522 6.4	228 2.8	250 3.1	183 2.2	277 3.4	285 3.5	185 2.3	8,193 100.0	262
日用雑貨	人 %	195 10.7	62 3.4	345 18.9	13 0.7	78 4.3	394 18.3	66 3.6	44 2.4	225 12.3	173 9.5	30 1.6	54 3.0	36 2.0	93 5.1	67 3.7	15 0.8	1,830 100.0	37
一般食料品	人 %	94 12.2	28 3.6	152 19.7	14 1.8	29 3.8	107 13.9	79 10.2	2 0.3	63 8.2	70 9.1	11 1.4	35 4.5	19 2.5	30 3.9	29 3.8	9 1.2	771 100.0	16
生鮮食品(肉・魚・青果)	人 %	281 11.0	65 2.5	456 17.8	77 3.0	175 6.8	304 11.9	487 19.1	10 0.4	186 7.3	166 6.5	58 2.3	67 2.6	61 2.4	52 2.0	74 2.9	36 1.4	2,555 100.0	58
中元・歳暮等の贈答品	人 %	70 9.3	15 2.0	152 20.1	31 4.1	57 7.5	130 17.2	74 9.8	7 0.9	52 6.9	32 4.2	21 2.8	23 3.0	13 1.7	29 3.8	23 3.0	26 3.4	755 100.0	22
外食(食事)	人 %	572 7.7	55 0.7	1,909 25.8	203 2.7	554 7.5	441 6.0	788 10.7	41 0.6	547 7.4	64 0.9	526 7.1	265 3.6	906 12.3	128 1.7	85 1.2	304 4.1	7,388 100.0	220
合計	人 %	6,775 7.7	1,207 1.4	18,008 20.5	1,872 2.1	7,345 8.4	16,446 18.7	4,198 4.7	4,407 5.0	7,174 8.2	5,503 6.3	2,451 2.8	2,474 2.8	2,565 2.9	4,277 4.9	1,772 2.0	1,470 1.7	87,884 100.0	2,360

買物理由 商品		コンビニエンスストア																合計	不明
		近くて便利	通勤のついで	駐車場がある	店の人が親し	店が信用でき	ある商品が豊富で	よ品質・鮮度が	品がある	センス・流行	値段が安い	しがあ	り売	サービスが良	い営業時間が長	店舗がきれい	買物を楽しめ		
婦人服	人 %	7 12.7	2 3.6	7 12.7	2 3.6	2 3.6	4 7.3	1 1.8	2 3.6	5 9.1	7 12.7	3 5.5	4 7.3	3 5.5	4 7.3	2 3.6	0 0.0	55 100.0	1 1.8
紳士服	人 %	3 13.0	1 4.3	6 26.1	0 0.0	2 8.7	2 8.7	1 4.3	1 4.3	2 8.7	3 13.0	0 0.0	1 4.3	0 0.0	1 4.3	0 0.0	0 0.0	23 100.0	0 0.0
子供服	人 %	0 0.0	1 4.8	5 23.8	0 0.0	2 9.5	2 9.5	0 0.0	0 0.0	2 9.5	3 14.3	1 4.8	2 9.5	1 4.8	1 4.8	0 0.0	0 0.0	21 100.0	2 9.5
呉服・寝具	人 %	0 0.0	2 25.0	1 12.5	0 0.0	0 0.0	1 12.5	0 0.0	0 0.0	0 0.0	1 12.5	0 0.0	2 25.0	1 12.5	0 0.0	0 0.0	0 0.0	8 100.0	1 12.5
シャツ・下着類	人 %	3 8.3	2 5.6	7 19.4	2 5.6	0 0.0	5 13.9	1 2.8	1 2.8	7 19.4	2 5.6	0 0.0	2 5.6	1 2.8	1 2.8	1 2.8	1 2.8	36 100.0	1 2.8
くつ・カバン	人 %	1 6.3	1 6.3	2 12.5	1 6.3	0 0.0	0 0.0	1 6.3	1 6.3	0 0.0	2 12.5	0 0.0	2 12.5	0 0.0	2 12.5	0 0.0	3 18.8	16 100.0	0 0.0
時計・メガネ・貴金 属	人 %	0 0.0	1 3.7	7 25.9	1 3.7	7 25.9	0 0.0	0 0.0	0 0.0	1 3.7	3 11.1	8 29.6	1 3.7	0 0.0	0 0.0	0 0.0	0 0.0	27 100.0	2 7.4
家庭用電気器具	人 %	5 8.9	2 3.6	11 19.6	0 0.0	5 8.9	10 17.9	2 3.6	2 3.6	4 7.1	8 14.3	3 5.4	1 1.8	0 0.0	1 1.8	0 0.0	2 3.6	56 100.0	0 0.0
家具・室内装飾品	人 %	1 7.1	1 7.1	2 14.3	0 0.0	0 0.0	3 21.4	0 0.0	0 0.0	2 14.3	3 21.4	0 0.0	1 7.1	0 0.0	1 7.1	0 0.0	0 0.0	14 100.0	0 0.0
スポーツ・レジャー 用品	人 %	1 3.6	1 3.6	7 25.0	0 0.0	1 3.6	4 14.3	1 3.6	3 10.7	1 3.6	2 7.1	1 3.6	4 14.3	0 0.0	1 3.6	0 0.0	1 3.6	28 100.0	0 0.0
書籍・CD・文具	人 %	62 16.4	12 3.2	82 21.7	3 0.8	14 3.7	70 18.5	3 0.8	7 1.9	26 6.9	11 2.9	2 0.5	41 10.8	10 2.6	16 4.2	15 4.0	4 1.1	378 100.0	7 1.9
化粧品・医薬品	人 %	51 12.9	10 2.5	85 21.6	13 3.3	24 6.1	52 13.2	16 4.1	11 2.8	31 7.9	25 6.3	6 1.5	24 6.1	10 2.5	14 3.6	15 3.8	7 1.8	394 100.0	9 2.3
日用雑貨	人 %	182 15.9	45 3.9	225 19.7	17 1.5	16 1.4	188 16.4	41 3.6	16 1.4	116 10.1	100 8.7	16 1.4	69 6.0	22 1.9	44 3.8	36 3.1	11 1.0	1,144 100.0	21 1.8
一般食料品	人 %	282 13.9	86 4.2	361 17.8	21 1.0	63 3.1	303 14.9	228 11.2	9 0.4	172 8.5	192 9.5	21 1.0	97 4.8	47 2.3	65 3.2	76 3.7	8 0.4	2,031 100.0	32 1.6
生鮮食品(肉・魚・ 青果)	人 %	40 12.9	10 3.2	58 18.8	7 2.3	17 5.5	46 14.9	39 12.6	1 0.3	35 11.3	22 7.1	4 1.3	9 2.9	7 2.3	4 1.3	9 2.9	1 0.3	309 100.0	1 0.3
中元・歳暮等の贈 答品	人 %	9 12.3	3 4.1	5 6.8	3 4.1	1 1.4	8 11.0	11 15.1	0 0.0	6 8.2	3 4.1	0 0.0	2 2.7	2 2.7	0 0.0	10 13.7	10 13.7	73 100.0	3 4.1
外食(食事)	人 %	30 12.6	7 2.9	45 18.8	5 2.1	7 2.9	26 10.9	20 8.4	2 0.8	25 10.5	4 1.7	13 5.4	20 8.4	17 7.1	5 2.1	6 2.5	7 2.9	239 100.0	10 4.2
合計	人 %	677 14.0	187 3.9	916 18.9	75 1.5	161 3.3	724 14.9	365 7.5	57 1.2	435 9.0	389 8.0	78 1.6	282 5.8	121 2.5	160 3.3	174 3.6	51 1.1	4,852 100.0	90 1.8

買物理由 商品		普通(一般的)の店舗																合計	不明
		近くて便利	通勤のついで	駐車場がある	店の人が親し	店が信用でき	ある商品が豊富で	よ品質・鮮度が	品がある	センス・流行	値段が安い	しがあ	り売	サービスが良	い営業時間が長	店舗がきれい	買物を楽しめ		
婦人服	人 %	339 11.5	49 1.7	484 16.4	97 3.3	95 3.2	517 17.5	65 2.3	233 7.9	285 9.8	241 8.2	29 1.0	91 3.1	65 2.2	243 8.2	70 2.4	44 1.5	2,947 100.0	18 0.6
紳士服	人 %	210 11.2	24 1.3	353 18.8	47 2.5	61 3.2	369 19.6	32 1.7	119 6.3	174 9.3	175 9.3	21 1.1	51 2.7	36 1.9	130 6.9	43 2.3	35 1.9	1,880 100.0	14 0.7
子供服	人 %	123 8.3	24 1.6	304 20.6	16 1.1	30 2.0	284 19.3	21 1.4	102 6.9	185 12.5	140 9.5	15 1.0	44 3.0	28 1.9	98 6.6	34 2.3	27 1.8	1,475 100.0	10 0.7
呉服・寝具	人 %	92 10.3	9 1.0	184 20.7	22 2.5	33 3.7	169 19.0	16 1.8	26 2.9	100 11.2	94 10.5	17 1.9	26 2.9	20 2.2	40 4.5	22 2.5	21 2.4	891 100.0	9 1.0
シャツ・下着類	人 %	225 12.2	35 1.9	324 17.6	61 3.3	47 2.5	356 19.3	24 1.3	60 3.3	237 12.9	198 10.7	24 1.3	49 2.7	33 1.8	94 5.1	32 1.7	45 2.4	1,844 100.0	22 1.2
くつ・カバン	人 %	140 9.6	20 1.4	262 18.0	38 2.6	46 3.2	277 19.1	36 2.5	122 8.4	149 10.2	121 8.3	24 1.7	43 3.0	28 1.9	83 5.7	34 2.3	31 2.1	1,454 100.0	26 1.8
時計・メガネ・貴金 属	人 %	55 8.3	4 0.6	129 19.5	29 4.4	67 10.1	111 16.8	17 2.6	33 5.0	53 8.0	47 7.1	34 5.1	18 2.7	15 2.3	18 2.7	7 1.1	25 3.8	662 100.0	15 2.3
家庭用電気器具	人 %	90 11.1	9 1.1	142 17.5	7 0.8	70 8.6	128 15.8	18 2.2	7 0.9	75 9.3	87 10.7	43 5.3	14 1.7	10 1.2	22 2.7	14 1.7	24 3.0	810 100.0	10 1.2
家具・室内装飾品	人 %	72 9.3	3 0.4	147 19.0	16 2.1	44 5.7	161 20.9	22 2.8	30 3.9	81 10.5	86 11.1	19 2.5	15 1.9	12 1.6	40 5.2	7 0.9	17 2.2	772 100.0	27 3.5
スポーツ・レジャー 用品	人 %	63 8.8	7 1.0	148 20.6	15 2.1	34 4.7	154 21.5	23 3.2	28 3.9	70 9.8	55 7.7	18 2.5	24 3.3	7 1.0	33 4.6	13 1.8	25 3.5	717 100.0	19 2.7
書籍・CD・文具	人 %	171 13.7	34 2.7	256 20.6	27 2.2	46 3.6	270 21.7	19 1.5	25 2.0	94 7.6	55 4.4	11 0.9	75 6.0	27 2.2	72 5.8	30 2.4	32 2.6	1,244 100.0	33 2.7
化粧品・医薬品	人 %	207 13.6	20 1.3	240 15.8	114 7.5	167 11.0	241 15.8	41 2.7	14 0.9	122 8.0	96 6.3	38 2.5	37 2.4	31 2.0	51 3.3	37 2.4	67 4.4	1,523 100.0	45 3.0
日用雑貨	人 %	538 17.6	84 2.7	518 16.9	121 4.0	82 2.7	561 18.3	106 3.5	32 1.0	310 10.1	301 9.8	38 1.2	87 2.8	27 0.9	105 3.4	79 2.6	70 2.3	3,059 100.0	77 2.5
一般食料品	人 %	653 16.2	102 2.5	617 15.3	127 3.9	159 3.2	649 16.1	408 10.1	17 0.4	347 8.6	401 10.0	43 1.1	127 3.2	60 1.5	117 2.9	128 3.2	72 1.8	4,027 100.0	64 1.6
生鮮食品(肉・魚・ 青果)	人 %	540 15.2	72 2.0	522 14.7	151 4.3	148 4.2	554 15.7	57 0.2	6 0.1	287 8.1	293 8.3	58 1.6	73 2.1	45 1.3	85 2.4	86 2.4	67 1.9	3,544 100.0	59 1.7
中元・歳暮等の贈 答品	人 %	230 14.8	24 1.5	262 16.9	82 5.3	77 5.0	306 19.7	60 3.9	5 0.3	146 9.4	125 8.1	19 1.2	39 2.5	22 1.4	36 2.3	42 2.7	75 4.8	1,550 100.0	34 2.2
外食(食事)	人 %	281 9.8	18 0.6	648 22.6	89 3.1	222 7.7	150 5.2	311 10.8	10 0.3	245 8.5	22 0.8	206 7.2	115 4.0	339 11.8	37 1.3	27 0.9	149 5.2	2,869 100.0	106 3.7
合計	人 %	4,029 12.9	538 1.7	5,540 17.7	1,141 3.6	1,396 4.5	5,257 16.8	1,776 5.7	869 2.8	2,960 9.5	2,537 8.1	657 2.1	928 3.0	805 2.6	1,304 4.2	705 2.3	826 2.6	31,268 100.0	588 1.9

買物理由 商品		共同購入(生協等)																合計	不明
		近くて便利	通勤のついで	駐車場がある	店の人と親しい	店が信用できる	商品が豊富である	品質・鮮度がよい	品がある	センス・流行	値段が安い	特売・売り出しがある	サービスが良	営業時間が長	店舗がきれい	買物を楽しめる	スタンプがもらえる		
婦人服	人	76	13	189	13	41	154	22	105	111	84	10	41	39	88	39	19	1,044	3
	%	7.3	1.2	18.1	1.2	3.9	14.8	2.1	10.1	10.6	8.0	1.0	3.9	3.7	8.4	3.7	1.8	100.0	
紳士服	人	22	2	76	3	14	56	7	31	46	36	5	16	18	32	17	10	391	5
	%	5.6	0.5	19.4	0.8	3.6	14.3	1.8	7.9	11.8	9.2	1.3	4.1	4.6	8.2	4.3	2.6	100.0	
子供服	人	20	2	59	1	9	58	12	26	49	37	2	11	13	27	15	3	344	5
	%	5.8	0.6	17.2	0.3	2.6	16.9	3.5	7.6	14.2	10.8	0.6	3.2	3.8	7.8	4.4	0.9	100.0	
呉服・寝具	人	30	3	65	4	8	64	27	7	69	40	4	7	8	19	8	15	408	7
	%	7.4	0.7	15.9	1.0	3.3	15.7	6.6	1.7	16.9	9.8	1.0	1.7	2.0	4.7	2.0	3.7	100.0	
シャツ・下着類	人	33	4	81	6	17	100	19	19	81	50	3	16	9	26	14	16	494	10
	%	6.7	0.8	16.4	1.2	3.4	20.2	3.8	3.8	16.4	10.1	0.6	3.2	1.8	5.3	2.8	3.2	100.0	
くつ・カバン	人	17	3	59	3	28	61	14	20	30	24	0	6	5	14	9	4	297	9
	%	5.7	1.0	19.9	1.0	9.4	20.5	4.7	6.7	10.1	8.1	0.0	2.0	1.7	4.7	3.0	1.3	100.0	
時計・メガネ・貴金属	人	5	1	12	1	9	10	3	6	9	2	2	1	1	5	1	3	71	2
	%	7.0	1.4	16.9	1.4	12.7	14.1	4.2	8.5	12.7	2.8	2.8	1.4	1.4	7.0	1.4	4.2	100.0	
家庭用電気器具	人	4	1	10	1	5	10	3	4	11	6	1	1	2	5	1	1	66	2
	%	6.1	1.5	15.2	1.5	7.6	15.2	4.5	6.1	16.7	9.1	1.5	1.5	3.0	7.6	1.5	1.5	100.0	
家具・室内装飾品	人	12	0	31	1	10	39	7	14	21	17	1	1	1	11	2	7	177	4
	%	6.8	0.0	17.5	0.6	5.6	22.0	4.0	7.9	11.9	9.6	0.6	0.6	1.7	6.2	1.1	4.0	100.0	
スポーツ・レジャー用品	人	12	1	31	2	12	30	5	4	18	6	2	2	3	23	4	6	161	7
	%	7.5	0.6	19.3	1.2	7.5	18.6	3.1	2.5	11.2	3.7	1.2	1.2	1.9	14.3	2.5	3.7	100.0	
書籍・CD・文具	人	29	3	65	3	13	66	5	5	28	15	3	21	6	23	12	13	310	9
	%	9.4	1.0	21.0	1.0	4.2	21.3	1.6	1.6	9.0	4.8	1.0	6.8	1.9	7.4	3.9	4.2	100.0	
化粧品・医薬品	人	54	9	109	17	74	117	37	13	90	35	24	17	13	25	24	34	692	29
	%	7.8	1.3	15.8	2.5	10.7	16.9	5.3	1.9	13.0	5.1	3.5	2.5	1.9	3.6	3.5	4.9	100.0	
日用雑貨	人	214	52	325	21	71	301	88	13	158	167	23	47	26	64	62	34	1,666	36
	%	12.8	3.1	19.5	1.3	4.3	18.1	5.3	0.8	9.5	10.0	1.4	2.8	1.6	3.8	3.7	2.0	100.0	
一般食料品	人	378	110	533	29	170	459	454	11	232	293	36	101	52	92	149	54	3,153	54
	%	12.0	3.5	16.9	0.9	5.4	14.6	14.4	0.3	7.4	9.3	1.1	3.2	1.6	2.9	4.7	1.7	100.0	
生鮮食品(肉・魚・青果)	人	272	80	402	23	183	369	474	4	165	209	37	72	49	74	102	48	2,563	34
	%	10.6	3.1	15.7	0.9	7.1	14.4	18.5	0.2	6.4	8.2	1.4	2.8	1.9	2.9	4.0	1.9	100.0	
中元・歳暮等の贈答品	人	133	26	321	26	190	393	191	15	182	134	58	41	24	74	86	125	2,019	87
	%	6.6	1.3	15.9	1.3	9.4	19.5	9.5	0.7	9.0	6.6	2.9	2.0	1.2	3.7	4.3	6.2	100.0	
外食(食事)	人	5	1	8	0	2	3	4	0	5	2	2	3	3	1	1	2	42	3
	%	11.9	2.4	19.0	0.0	4.8	7.1	9.5	0.0	11.9	4.8	4.8	7.1	7.1	2.4	2.4	4.8	100.0	
合計	人	1,316	311	2,376	154	886	2,290	1,372	297	1,305	1,157	213	404	274	603	546	394	13,898	306
	%	9.5	2.2	17.1	1.1	6.4	16.5	9.9	2.1	9.4	8.3	1.5	2.9	2.0	4.3	3.9	2.8	100.0	

買物理由 商品		通信・カタログ販売																合計	不明
		近くて便利	通勤のついで	駐車場がある	店の人と親しい	店が信用できる	商品が豊富である	品質・鮮度がよい	品がある	センス・流行	値段が安い	特売・売り出しがある	サービスが良	営業時間が長	店舗がきれい	買物を楽しめる	スタンプがもらえる		
婦人服	人	327	94	866	56	122	827	101	531	468	315	37	190	138	466	151	64	4,753	21
	%	6.9	2.0	18.2	1.2	2.6	17.4	2.1	11.2	9.8	6.6	0.8	4.0	2.9	9.8	3.2	1.3	100.0	
紳士服	人	131	39	391	8	49	365	41	213	209	129	15	73	46	186	64	33	1,992	21
	%	6.6	2.0	18.6	0.4	2.5	18.3	2.1	10.7	10.5	6.5	0.8	3.7	2.3	9.3	3.2	1.7	100.0	
子供服	人	176	43	449	7	25	441	46	218	298	173	12	83	46	208	78	37	2,340	18
	%	7.5	1.8	19.2	0.3	1.1	18.8	2.0	9.3	12.7	7.4	0.5	3.5	2.0	8.9	3.3	1.6	100.0	
呉服・寝具	人	78	17	281	9	50	305	45	64	208	117	12	58	22	111	44	52	1,473	37
	%	5.3	1.2	19.1	0.6	3.4	20.7	3.1	4.3	14.1	7.9	0.8	3.9	1.5	7.5	3.0	3.5	100.0	
シャツ・下着類	人	147	37	436	9	56	495	75	157	357	169	11	71	35	140	56	48	2,299	41
	%	6.4	1.6	19.0	0.4	2.4	21.5	3.3	6.8	15.5	7.4	0.5	3.1	1.5	6.1	2.4	2.1	100.0	
くつ・カバン	人	63	26	234	8	56	307	57	180	138	80	15	38	26	100	24	28	1,380	42
	%	4.6	1.9	17.0	0.6	4.1	22.2	4.1	13.0	10.0	5.8	1.1	2.8	1.9	7.2	1.7	2.0	100.0	
時計・メガネ・貴金属	人	17	3	90	6	43	109	23	73	59	32	16	9	9	34	6	18	547	10
	%	3.1	0.5	16.5	1.1	7.9	19.9	4.2	13.3	10.8	5.9	2.9	1.6	1.6	6.2	1.1	3.3	100.0	
家庭用電気器具	人	14	5	65	11	46	79	13	17	69	29	25	11	5	21	9	12	431	9
	%	3.2	1.2	15.1	2.6	10.7	18.3	3.0	3.9	16.0	6.7	5.8	2.6	1.2	4.9	2.1	2.8	100.0	
家具・室内装飾品	人	36	6	158	9	47	213	28	84	135	76	20	21	17	58	13	33	954	24
	%	3.8	0.6	16.6	0.9	4.9	22.3	2.9	8.8	14.2	8.0	2.1	2.2	1.8	6.1	1.4	3.5	100.0	
スポーツ・レジャー用品	人	23	8	93	8	28	120	31	46	71	49	12	16	7	34	12	20	578	22
	%	4.0	1.4	16.1	1.4	4.8	20.8	5.4	8.0	12.3	8.5	2.1	2.8	1.2	5.9	2.1	3.5	100.0	
書籍・CD・文具	人	37	14	122	5	18	156	10	32	49	16	10	38	16	39	14	23	599	16
	%	6.2	2.3	20.4	0.8	3.0	26.0	1.7	5.3	8.2	2.7	1.7	6.3	2.7	6.5	2.3	3.8	100.0	
化粧品・医薬品	人	72	23	195	35	113	208	113	46	135	79	43	33	23	43	40	86	1,287	55
	%	5.6	1.8	15.2	2.7	8.8	16.2	8.8	3.6	10.5	6.1	3.3	2.6	1.8	3.3	3.1	6.7	100.0	
日用雑貨	人	55	14	111	5	12	124	21	19	73	60	6	22	8	47	16	9	602	11
	%	9.1	2.3	18.4	0.8	2.0	20.6	3.5	3.2	12.1	10.0	1.0	3.7	1.3	7.8	2.7	1.5	100.0	
一般食料品	人	21	8	54	4	5	43	23	2	33	23	3	16	7	15	14	6	277	1
	%	7.6	2.9	19.5	1.4	1.8	15.5	8.3	0.7	11.9	8.3	1.1	5.8	2.5	5.4	5.1	2.2	100.0	
生鮮食品(肉・魚・青果)	人	15	3	32	4	7	27	21	2	22	11	4	8	5	10	5	6	182	1
	%	8.2	1.6	17.6	2.2	3.8	14.8	11.5	1.1	12.1	6.0	2.2	4.4	2.7	5.5	2.7	3.3	100.0	
中元・歳暮等の贈答品	人	23	4	82	7	28	108	43	10	61	23	15	17	7	18	9	26	481	12
	%	4.8	0.8	17.0	1.5	5.8	22.5	8.9											

買物理由 商品	その他																合計	不明
	近くて便利	通勤のついで	駐車場がある	店の人と親し	店が信用でき	ある商品が豊富で	品質・鮮度がよい	品がある	センス・流行	値段が安い	特売・売り出しがある	サービスが良	営業時間が長	店舗がきれい	買物を楽しめ	らえる		
婦人服	人 117	24	152	30	35	145	18	66	86	81	5	24	20	79	27	65	974	4
	% 12.0	2.5	15.6	3.1	3.6	14.9	1.8	6.8	8.8	8.3	0.5	2.5	2.1	8.1	2.8	6.7	100.0	
紳士服	人 66	11	134	13	22	115	9	34	52	58	2	19	9	49	15	71	679	3
	% 9.7	1.6	19.7	1.9	3.2	16.9	1.3	5.0	7.7	8.5	0.3	2.8	1.3	7.2	2.2	10.5	100.0	
子供服	人 49	18	118	5	10	109	10	48	53	47	2	20	4	34	12	76	615	9
	% 8.0	2.9	19.2	0.8	1.6	17.7	1.6	7.8	8.6	7.6	0.3	3.3	0.7	5.5	2.0	12.4	100.0	
呉服・寝具	人 42	6	91	15	27	72	8	12	37	38	2	14	8	32	7	68	479	10
	% 8.8	1.3	19.0	3.1	5.6	15.0	1.7	2.5	7.7	7.9	0.4	2.9	1.7	6.7	1.5	14.2	100.0	
シャツ・下着類	人 86	11	153	34	41	152	12	19	65	72	6	21	9	42	17	62	802	18
	% 10.7	1.4	19.1	4.2	5.1	19.0	1.5	2.4	8.1	9.0	0.7	2.6	1.1	5.2	2.1	7.7	100.0	
くつ・カバン	人 50	3	106	14	29	99	5	31	47	51	5	14	9	36	8	48	555	14
	% 9.0	0.5	19.1	2.5	5.2	17.8	0.9	5.6	8.5	9.2	0.9	2.5	1.6	6.5	1.4	8.6	100.0	
時計・メガネ・貴金属	人 26	4	81	21	45	65	7	25	29	24	16	8	10	22	6	77	466	13
	% 5.6	0.9	17.4	4.5	9.7	13.9	1.5	5.4	6.2	5.2	3.4	1.7	2.1	4.7	1.3	16.5	100.0	
家庭用電気器具	人 34	0	112	22	40	113	4	7	41	50	18	13	3	22	6	60	545	22
	% 6.2	0.0	20.6	4.0	7.3	20.7	0.7	1.3	7.5	9.2	3.3	2.4	0.6	4.0	1.1	11.0	100.0	
家具・室内装飾品	人 26	2	99	7	29	94	9	17	45	47	11	19	7	33	6	51	502	38
	% 5.2	0.4	19.7	1.4	5.8	18.7	1.8	3.4	9.0	9.4	2.2	3.8	1.4	6.6	1.2	10.2	100.0	
スポーツ・レジャー用品	人 34	2	101	7	20	71	8	8	39	35	11	14	2	24	6	71	453	22
	% 7.5	0.4	22.3	1.5	4.4	15.7	1.8	1.8	8.6	7.7	2.4	3.1	0.4	5.3	1.3	15.7	100.0	
書籍・CD・文具	人 43	8	106	9	20	88	8	4	25	27	2	27	4	25	18	82	496	22
	% 8.7	1.6	21.4	1.8	4.0	17.7	1.6	0.8	5.0	5.4	0.4	5.4	0.8	5.0	3.6	16.5	100.0	
化粧品・医薬品	人 125	17	142	77	86	113	29	14	59	49	28	26	16	27	30	139	977	65
	% 12.8	1.7	14.5	7.9	8.8	11.6	3.0	1.4	6.0	5.0	2.9	2.7	1.6	2.8	3.1	14.2	100.0	
日用雑貨	人 125	13	158	30	27	145	16	8	55	76	6	31	3	43	22	80	838	24
	% 14.9	1.6	18.9	3.6	3.2	17.3	1.9	1.0	6.6	9.1	0.7	3.7	0.4	5.1	2.6	9.5	100.0	
一般食料品	人 123	16	158	23	32	147	86	5	49	74	6	30	6	24	34	58	871	15
	% 14.1	1.8	18.1	2.6	3.7	16.9	9.9	0.6	5.6	8.5	0.7	3.4	0.7	2.8	3.9	6.7	100.0	
生鮮食品(肉・魚・野菜)	人 119	13	163	29	34	150	135	1	51	69	12	30	12	24	32	67	941	24
	% 12.6	1.4	17.3	3.1	3.6	15.9	14.3	0.1	5.4	7.3	1.3	3.2	1.3	2.6	3.4	7.1	100.0	
中元・歳暮等の贈答品	人 98	9	145	33	46	149	43	5	47	61	12	33	11	23	29	129	873	34
	% 11.2	1.0	16.6	3.8	5.3	17.1	4.9	0.6	5.4	7.0	1.4	3.8	1.3	2.6	3.3	14.8	100.0	
外食(食事)	人 254	26	608	102	153	153	182	13	166	26	131	111	254	40	37	408	2,664	115
	% 9.5	1.0	22.8	3.8	5.7	5.7	6.8	0.5	6.2	1.0	4.9	4.2	9.5	1.5	1.4	15.3	100.0	
合計	人 1,417	183	2,627	471	696	1,980	589	317	946	885	275	454	387	579	312	1,612	13,730	452
	% 10.3	1.3	19.1	3.4	5.1	14.4	4.3	2.3	6.9	6.4	2.0	3.3	2.8	4.2	2.3	11.7	100.0	

買物理由 商品	合計																合計	不明
	近くて便利	通勤のついで	駐車場がある	店の人と親し	店が信用でき	ある商品が豊富で	品質・鮮度がよい	品がある	センス・流行	値段が安い	特売・売り出しがある	サービスが良	営業時間が長	店舗がきれい	買物を楽しめ	らえる		
婦人服	人 3,393	835	7,022	621	1,367	6,537	952	3,837	3,362	2,804	393	1,474	1,119	3,528	1,092	386	38,722	232
	% 8.8	2.2	18.1	1.6	3.5	16.9	2.5	9.9	8.7	7.2	1.0	3.8	2.9	9.1	2.8	1.0	100.0	
紳士服	人 2,417	517	5,740	187	1,082	5,282	652	2,375	2,499	2,180	272	970	664	2,011	729	325	27,902	358
	% 8.7	1.9	20.6	0.7	3.9	18.9	2.3	8.5	9.0	7.8	1.0	3.5	2.4	7.2	2.6	1.2	100.0	
子供服	人 1,887	413	4,471	107	470	4,197	380	1,720	2,633	1,859	185	798	452	1,588	642	249	22,051	305
	% 8.6	1.9	20.3	0.5	2.1	19.0	1.7	7.8	11.9	8.4	0.8	3.6	2.0	7.2	2.9	1.1	100.0	
呉服・寝具	人 1,710	254	4,284	236	1,069	3,805	576	670	2,221	1,731	256	657	444	1,193	515	384	20,005	431
	% 8.5	1.3	21.4	1.2	5.3	19.0	2.9	3.3	11.1	8.7	1.3	3.3	2.2	6.0	2.6	1.9	100.0	
シャツ・下着類	人 2,405	469	4,979	258	714	5,109	602	1,167	3,219	2,160	223	873	482	1,540	646	353	25,199	576
	% 9.5	1.9	19.8	1.0	2.8	20.3	2.4	4.6	12.8	8.6	0.9	3.5	1.9	6.1	2.6	1.4	100.0	
くつ・カバン	人 1,866	407	4,878	216	1,223	5,093	856	2,564	2,240	1,758	274	674	503	1,606	591	313	25,062	705
	% 7.4	1.6	19.5	0.9	4.9	20.3	3.4	10.2	8.9	7.0	1.1	2.7	2.0	6.4	2.4	1.2	100.0	
時計・メガネ・貴金属	人 1,218	231	3,589	405	2,483	3,367	851	1,428	1,316	990	717	433	498	923	300	335	19,084	515
	% 6.4	1.2	18.8	2.1	13.0	17.6	4.5	7.5	6.9	5.2	3.8	2.3	2.6	4.8	1.6	1.8	100.0	
家庭用電気器具	人 1,682	219	4,572	462	2,017	4,391	511	382	2,369	2,066	867	545	389	970	473	318	22,233	602
	% 7.6	1.0	20.6	2.1	9.1	19.7	2.3	1.7	10.7	9.3	3.9	2.5	1.7	4.4	2.1	1.4	100.0	
家具・室内装飾品	人 1,313	172	4,360	141	1,265	4,218	527	892	2,030	1,672	404	502	359	1,121	312	309	19,597	594
	% 6.7	0.9	22.2	0.7	6.5	21.5	2.7	4.6	10.4	8.5	2.1	2.6	1.8	5.7	1.6	1.6	100.0	
スポーツ・レジャー用品	人 1,361	230	4,054	146	1,014	4,015	571	821	1,800	1,516	296	556	313	1,091	371	342	18,497	562
	% 7.4	1.2	21.9	0.8	5.5	21.7	3.1	4.4	9.7	8.2	1.6	3.0	1.7	5.9	2.0	1.8	100.0	
書籍・CD・文具	人 2,197	488	4,546	160	896	4,642	301	526	1,193	710	269	1,266	516	1,304	538	459	20,011	634
	% 11.0	2.4	22.7	0.8	4.5	23.2	1.5	2.6	6.0	3.5	1.3	6.3	2.6	6.5	2.7	2.3	100.0	
化粧品・医薬品	人 2,635	462	4,537	890	1,955	4,172	891	470	2,020	1,544	629	879	564	962	850	712	24,172	837
	% 10.9	1.9	18.8	3.7	8.1	17.3	3.7	1.9	8.4	6.4	2.6	3.6	2.3	4.0	3.5	2.9	100.0	
日用雑貨	人 4,446	959	6,299	435	862	5,631	1,080	389	3,213	2,946	357	1,191	482	1,353	1,154	475	31,272	742
	% 14.2	3.1	20.1	1.4	2.8	18.0	3.5	1.2	10.3	9.4	1.1	3.8	1.5	4.3	3.7	1.5	100.0	
一般食料品	人 5,143	1,198	6,868	478	1,179	5,672	3,986	161	3,087	3,635	400	1,451	704	1,212	1,628	451	37,253	687
	% 13.8	3.2	18.4	1.3	3.2	15.2	10.7	0.4	8.3	9.8	1.1	3.9	1.9	3.3	4.4	1.2	100.0	
生鮮食品(肉・魚・野菜)	人 4,430	981	6,190	553	1,444	5,047	5,217	118	2,677	2,921	475	1,111	713	992	1,299	480	34,648	627
	% 12.8	2.8	17.9	1.6	4.2	14.6	15.1	0.3	7.7	8.4	1.4							

11. 年代別買物場所選定理由

買物理由 商品	10代																合計	不明
	近くて便利	通勤のついで	駐車場がある	店の人と親し	店が信用でき	商品が豊富で	品質・鮮度が	センス・流行	値段が安い	特売・売り出しがある	サービスが良	営業時間が長	店舗がきれい	買物を楽しめる	スタンプがも	その他		
婦人服	7	2	13	1	1	13	0	13	17	3	0	3	4	6	1	1	85	7
紳士服	1	0	12	0	0	6	2	4	7	3	0	3	0	3	0	0	41	18
子供服	2	0	11	1	2	6	1	3	9	2	0	3	2	4	0	0	46	17
呉服・寝具	1	0	9	1	2	3	1	1	6	2	0	1	0	3	0	0	30	21
シャツ・下着類	6	3	10	1	0	12	3	13	14	2	1	1	1	4	0	1	72	6
くつ・カバン	5	1	9	0	2	8	1	10	9	3	1	1	1	5	0	0	56	13
時計・メガネ・貴金属	2	0	6	1	2	3	1	2	6	1	0	1	1	2	0	0	28	21
家庭用電気器具	2	0	8	0	1	3	1	2	6	3	0	2	1	2	1	0	32	20
家具・室内装飾品	4	0	8	0	0	5	1	4	5	2	1	3	0	4	1	0	38	19
スポーツ・レジャー用品	6	1	9	0	2	14	2	6	9	6	2	3	1	4	1	0	66	10
書籍・CD・文具	8	2	9	0	1	16	3	7	4	2	2	6	1	2	1	0	64	8
化粧品・医薬品	7	1	8	0	4	12	6	3	9	3	2	3	1	2	2	0	63	10
日用雑貨	10	2	8	0	1	11	3	3	9	4	0	3	0	4	2	0	60	8
一般食料品	13	3	8	0	1	11	4	1	9	2	0	6	0	2	3	0	63	10
生鮮食品(肉・魚・青果)	8	1	8	0	1	7	3	0	8	2	0	2	0	2	3	1	46	16
中元・歳暮等の贈答品	6	0	7	0	2	4	1	0	6	2	0	2	0	2	1	1	34	19
外食(食事)	4	2	6	1	4	5	11	0	9	0	3	4	5	1	0	3	58	10
合計	92	18	149	6	26	139	44	72	142	42	12	47	18	52	16	7	882	233
	10.4	2.0	16.9	0.7	2.9	15.8	5.0	8.2	16.1	4.8	1.4	5.3	2.0	5.9	1.8	0.8	100.0	

買物理由 商品	20代																合計	不明
	近くて便利	通勤のついで	駐車場がある	店の人と親し	店が信用でき	商品が豊富で	品質・鮮度が	センス・流行	値段が安い	特売・売り出しがある	サービスが良	営業時間が長	店舗がきれい	買物を楽しめる	スタンプがも	その他		
婦人服	101	49	241	9	29	237	29	177	132	73	12	53	39	156	27	15	1,379	51
紳士服	79	36	215	6	29	196	27	126	119	67	9	37	30	104	22	13	1,115	110
子供服	67	25	178	1	17	173	15	92	133	67	11	31	19	83	18	13	943	156
呉服・寝具	84	22	202	4	21	177	39	42	124	64	12	31	21	74	21	19	957	127
シャツ・下着類	96	41	233	4	29	237	42	90	182	73	9	40	28	101	26	13	1,244	49
くつ・カバン	79	42	202	8	36	227	36	153	127	57	14	32	14	99	22	7	1,155	68
時計・メガネ・貴金属	59	23	182	16	86	187	52	92	99	40	25	24	27	63	13	8	996	105
家庭用電気器具	77	16	206	11	81	200	48	30	116	85	28	28	8	58	19	7	1,018	100
家具・室内装飾品	64	16	196	6	45	191	38	57	115	74	17	31	8	68	17	8	951	116
スポーツ・レジャー用品	62	18	188	4	40	195	34	45	107	72	14	30	11	71	14	11	916	129
書籍・CD・文具	113	40	216	7	44	221	20	47	74	34	13	68	21	69	31	16	1,034	74
化粧品・医薬品	101	27	199	22	79	204	53	34	100	69	20	53	15	48	35	19	1,078	65
日用雑貨	157	72	227	2	20	206	35	23	163	95	9	52	13	64	35	9	1,182	49
一般食料品	190	81	249	4	29	185	113	15	158	119	10	50	18	46	47	9	1,323	38
生鮮食品(肉・魚・青果)	168	78	241	6	35	172	142	13	146	100	10	39	17	40	41	12	1,260	53
中元・歳暮等の贈答品	103	34	204	6	30	197	56	16	118	51	14	34	9	40	29	11	952	120
外食(食事)	101	14	240	24	63	92	87	9	101	20	62	82	98	31	12	48	1,084	74
合計	1,701	634	3,619	140	713	3,297	866	1,061	2,114	1,160	289	715	396	1,215	429	238	18,587	1,484
	9.2	3.4	19.5	0.8	3.8	17.7	4.7	5.7	11.4	6.2	1.6	3.8	2.1	6.5	2.3	1.3	100.0	

買物理由 商品		30代																合計	不明
		近くて便利	通勤のついで	駐車場がある	店の人と親し	店が信用でき	ある商品が豊富で	よい品質・鮮度が	品がある	センス・流行	値段が安い	特売・売出しがある	サービスが良	営業時間が長	店舗がきれい	買物を楽しめ	スタンプがも		
婦人服	人 %	284 8.3	87 2.6	639 18.7	25 0.7	95 2.8	605 17.7	75 2.2	372 10.9	360 10.6	213 6.2	41 1.2	128 3.8	87 2.6	289 8.5	89 2.6	21 0.6	3,410 100.0	67
紳士服	人 %	257 8.6	60 2.0	592 19.9	12 0.4	74 2.5	563 18.9	81 2.7	279 9.4	342 11.5	199 6.7	38 1.3	105 3.5	65 2.2	217 7.3	68 2.3	21 0.7	2,973 100.0	144
子供服	人 %	257 8.8	53 1.8	559 19.1	11 0.4	65 2.2	558 19.7	58 2.0	224 7.7	408 13.9	223 7.6	34 1.2	99 3.4	58 2.0	217 7.4	76 2.6	27 0.9	2,927 100.0	169
呉服・寝具	人 %	212 8.5	30 1.2	545 21.9	12 0.5	95 3.8	507 20.4	73 2.9	95 3.8	318 12.8	196 7.9	32 1.3	86 3.5	51 2.1	148 6.0	57 2.3	28 1.1	2,485 100.0	227
シャツ・下着類	人 %	256 8.6	62 2.1	605 20.3	16 0.5	85 2.9	610 20.5	79 2.7	157 5.3	405 13.6	236 7.9	28 0.9	108 3.6	63 2.1	183 6.1	67 2.2	18 0.6	2,978 100.0	88
くつ・カバン	人 %	198 7.3	48 1.8	538 19.7	14 0.5	117 4.3	576 21.1	119 4.4	266 8.8	270 9.9	178 6.5	31 1.1	87 3.2	48 1.8	173 6.3	51 1.9	13 0.5	2,727 100.0	154
時計・メガネ・貴金 属	人 %	139 5.9	34 1.4	449 19.0	29 1.2	252 10.7	426 18.1	140 5.9	203 8.6	188 8.0	114 4.8	88 3.7	66 2.8	52 2.2	130 5.5	33 1.4	17 0.7	2,360 100.0	251
家庭用電気器具	人 %	179 6.8	31 1.2	561 21.3	24 0.9	184 7.0	560 21.3	88 3.3	49 1.9	301 11.4	223 8.5	96 3.7	75 2.9	44 1.7	141 5.4	55 2.1	19 0.7	2,630 100.0	181
家具・室内装飾品	人 %	150 6.3	27 1.1	539 22.6	16 0.7	119 5.0	530 22.2	68 2.8	121 5.1	272 11.4	191 8.0	49 2.1	55 2.3	40 1.7	154 6.4	37 1.5	21 0.9	2,389 100.0	247
スポーツ・レジャー 用品	人 %	167 6.9	33 1.4	535 22.2	22 0.9	102 4.2	551 22.9	70 2.9	99 4.1	263 10.8	191 7.9	35 1.5	66 2.7	40 1.7	158 6.6	49 2.0	24 1.0	2,405 100.0	240
書籍・CD・文具	人 %	255 10.0	65 2.6	581 22.8	13 0.5	77 3.0	624 24.5	36 1.4	74 2.9	169 6.6	88 3.5	41 1.6	166 6.5	52 2.0	192 7.5	66 2.6	49 1.9	2,548 100.0	166
化粧品・医薬品	人 %	272 10.1	61 2.3	525 19.5	70 2.6	169 6.3	504 18.7	100 3.7	57 2.1	249 9.2	203 7.5	67 2.5	111 4.1	46 1.7	125 4.6	95 3.5	38 1.4	2,692 100.0	134
日用雑貨	人 %	368 12.5	115 3.9	632 21.5	18 0.6	57 1.9	553 18.8	86 2.9	42 1.4	356 12.1	274 9.3	27 0.9	114 3.9	43 1.5	127 4.3	100 3.4	24 0.8	2,936 100.0	102
一般食料品	人 %	391 12.0	120 3.7	642 19.8	9 0.3	93 2.9	501 15.4	330 10.2	18 0.6	343 10.6	305 9.4	32 1.0	132 4.1	60 1.8	115 3.5	127 3.9	32 1.0	3,250 100.0	77
生鮮食品(肉・魚・ 青果)	人 %	381 11.9	120 3.8	608 19.0	20 0.6	105 3.3	461 14.4	416 13.0	17 0.5	317 9.9	276 8.6	38 1.2	119 3.7	63 2.0	104 3.3	128 4.0	27 0.8	3,200 100.0	88
中元・歳暮等の贈 答品	人 %	278 10.4	55 2.0	573 21.4	13 0.5	124 4.6	548 20.4	154 5.7	25 0.9	279 10.4	170 6.3	48 1.8	98 3.7	47 1.8	110 4.1	60 2.2	60 2.2	2,683 100.0	153
外食(食事)	人 %	191 7.8	34 1.4	617 25.3	45 1.8	141 5.8	197 8.1	206 8.4	17 0.7	223 9.1	37 1.5	154 6.3	119 4.9	232 9.5	59 2.4	27 1.1	142 5.8	2,441 100.0	195
合計	人 %	4,235 9.0	1,035 2.2	9,740 20.7	369 0.8	1,954 4.2	8,874 18.9	2,179 4.6	2,115 4.5	5,063 10.8	3,317 7.1	879 1.9	1,734 3.7	1,091 2.3	2,642 5.6	1,226 2.6	581 1.2	47,034 100.0	2,683

買物理由 商品		40代																合計	不明
		近くて便利	通勤のついで	駐車場がある	店の人と親し	店が信用でき	ある商品が豊富で	よい品質・鮮度が	品がある	センス・流行	値段が安い	特売・売出しがある	サービスが良	営業時間が長	店舗がきれい	買物を楽しめ	スタンプがも		
婦人服	人 %	423 8.8	119 2.5	951 19.9	43 0.9	130 2.7	821 17.2	96 2.0	439 9.2	464 9.7	313 6.5	47 1.0	219 4.6	135 2.8	403 8.4	138 2.9	40 0.8	4,781 100.0	58
紳士服	人 %	372 9.0	92 2.2	899 21.7	16 0.4	127 3.1	767 18.5	73 1.8	335 8.1	419 10.1	296 7.1	37 0.9	174 4.2	95 2.3	292 7.0	121 2.9	35 0.8	4,150 100.0	152
子供服	人 %	355 9.0	80 2.0	811 20.6	20 0.5	69 1.8	726 18.4	50 1.3	302 7.7	493 12.5	311 7.9	39 1.0	172 4.4	78 2.0	280 7.1	114 2.9	38 1.0	3,938 100.0	244
呉服・寝具	人 %	314 8.9	48 1.4	787 22.2	27 0.8	147 4.2	655 18.8	73 2.2	111 3.1	442 12.5	300 8.5	39 1.1	136 3.8	81 2.3	209 5.9	100 2.8	55 1.6	3,538 100.0	252
シャツ・下着類	人 %	380 9.4	78 1.9	843 20.8	18 0.4	90 2.2	785 19.4	75 1.9	473 13.3	567 14.0	347 8.6	35 0.9	178 4.4	78 1.9	242 6.0	110 2.7	47 1.2	4,046 100.0	117
くつ・カバン	人 %	290 7.7	66 1.7	773 20.5	20 0.5	152 4.0	737 19.5	106 2.8	377 10.0	361 9.6	268 7.1	34 0.9	120 3.2	85 2.2	249 6.6	100 2.6	41 1.1	3,779 100.0	176
時計・メガネ・貴金 属	人 %	220 6.7	41 1.3	632 19.3	22 0.7	110 2.2	581 17.7	142 4.3	221 6.7	257 7.8	186 5.7	111 3.4	76 2.3	72 2.2	153 4.7	56 1.7	50 1.5	3,279 100.0	283
家庭用電気器具	人 %	271 7.5	42 1.2	779 21.5	58 1.6	308 8.5	694 19.1	75 2.1	73 2.0	430 11.8	316 8.7	134 3.7	106 2.9	63 1.7	152 4.2	83 2.3	47 1.3	3,631 100.0	198
家具・室内装飾品	人 %	237 7.2	34 1.0	742 22.6	17 0.5	209 6.4	686 20.9	66 2.0	160 4.9	364 11.1	257 7.8	60 1.8	97 3.0	69 2.1	182 5.5	64 1.9	44 1.3	3,288 100.0	277
スポーツ・レジャー 用品	人 %	247 7.5	36 1.1	733 22.3	28 0.9	202 6.2	700 21.3	96 2.9	154 4.7	303 9.2	272 8.3	47 1.4	113 3.4	59 1.8	164 5.0	84 2.6	46 1.4	3,284 100.0	288
書籍・CD・文具	人 %	365 10.9	89 2.7	787 23.5	27 0.8	167 5.0	755 22.5	48 1.4	209 6.2	109 3.3	51 1.5	51 1.5	215 6.4	89 2.7	194 5.8	93 2.8	65 1.9	3,349 100.0	226
化粧品・医薬品	人 %	383 10.8	76 2.1	733 20.7	94 2.7	263 7.4	584 16.5	127 3.6	62 1.8	323 9.1	227 6.4	78 2.2	149 4.2	82 2.3	158 4.5	110 3.1	93 2.6	3,542 100.0	183
日用雑貨	人 %	562 14.0	132 3.3	870 21.7	39 1.0	100 2.5	683 17.1	127 3.2	47 1.2	439 11.0	357 8.9	50 1.2	168 4.2	65 1.6	173 4.3	152 3.8	40 1.0	4,004 100.0	127
一般食料品	人 %	821 13.8	171 3.8	866 19.3	49 1.1	143 3.2	640 14.2	453 10.1	18 0.4	404 9.0	399 8.9	56 1.2	181 4.0	86 1.9	157 3.5	202 4.5	46 1.0	4,492 100.0	87
生鮮食品(肉・魚・ 青果)	人 %	576 13.0	150 3.4	831 18.7	49 1.1	191 4.3	589 13.3	15 0.3	354 8.0	367 8.3	80 1.4	160 3.6	83 1.9	135 3.0	176 4.0	55 1.2	55 1.2	4,436 100.0	86
中元・歳暮等の贈 答品	人 %	410 11.0	70 1.9	803 21.5	48 1.3	206 5.5	709 19.0	181 4.9	51 1.6	357 9.6	229 6.1	73 2.0	150 4.0	61 1.6	139 3.7	102 2.7	102 2.7	3,727 100.0	165
外食(食事)	人 %	302 9.0	37 1.1	853 25.5	92 2.7	190 5.7	229 6.8	297 8.9	18 0.5	274 8.2	45 1.3	204 6.1	142 4.2	368 11.0	71 2.1	58 1.7	171 5.1	3,351 100.0	257
合計	人 %	6,328 9.8	1,361 2.1	13,693 21.2	716 1.1	3,104 4.8	11,351 17.6	2,734 4.2	2,642 4.1	6,460 10.0	4,599 7.1	1,155 1.8	2,556 4.0	1,649 2.6	3,353 5.2	1,899 2.9	1,015 1.6	64,615 100.0	3,176

買物理由 商品		50代																	合計	不明
		近くて便利	通勤のついで	駐車場がある	店の人と親し	店が信用でき	商品が豊富で	よい品質・鮮度が	品がある	センス・流行	値段が安い	特売・売り出しがある	サービスが良	営業時間が長	店舗がきれい	買物を楽しめる	スタンプがも	その他		
婦人服	人	596	127	1,223	113	216	1,007	140	494	542	502	70	275	194	559	220	48	6,326	101	
	%	9.4	2.0	19.3	1.8	3.4	15.9	2.2	7.8	8.6	7.9	1.1	4.3	3.1	8.8	3.5	0.8	100.0		
紳士服	人	471	83	1,123	45	202	969	103	341	460	430	57	193	134	343	168	59	5,181	278	
	%	9.1	1.6	21.7	0.9	3.9	18.7	2.0	6.6	8.9	8.3	1.1	3.7	2.6	6.6	3.2	1.1	100.0		
子供服	人	361	63	846	17	71	704	49	234	448	338	22	138	85	250	130	55	3,811	715	
	%	9.5	1.7	22.2	0.4	1.9	18.5	1.3	6.1	11.8	8.9	0.6	3.6	2.2	6.6	3.4	1.4	100.0		
呉服・寝具	人	386	45	972	49	236	780	106	106	475	372	52	134	110	238	138	79	4,278	462	
	%	9.0	1.1	22.7	1.1	5.5	18.2	2.5	2.5	11.1	8.7	1.2	3.1	2.6	5.6	3.2	1.8	100.0		
シャツ・下着類	人	516	93	1,086	45	122	1,004	102	167	638	460	39	180	101	289	156	63	5,061	215	
	%	10.2	1.8	21.5	0.9	2.4	19.8	2.0	3.3	12.6	9.1	0.8	3.6	2.0	5.7	3.1	1.2	100.0		
くつ・カバン	人	353	71	970	46	227	909	128	414	389	323	50	119	99	279	119	72	4,568	328	
	%	7.7	1.6	21.2	1.0	5.0	19.9	2.8	9.1	8.5	7.1	1.1	2.6	2.2	6.1	2.6	1.6	100.0		
時計・メガネ・貴金属	人	231	43	778	91	619	617	168	244	233	187	168	84	117	165	61	89	3,895	496	
	%	5.9	1.1	20.0	2.3	15.9	15.8	4.3	6.3	6.0	4.8	4.3	2.2	3.0	4.2	1.6	2.3	100.0		
家庭用電気器具	人	329	35	979	130	487	844	84	48	454	429	190	99	85	182	111	67	4,553	336	
	%	7.2	0.8	21.5	2.9	10.7	18.5	1.8	1.1	10.0	9.4	4.2	2.2	1.9	4.0	2.4	1.5	100.0		
家具・室内装飾品	人	264	25	948	32	285	828	90	146	362	326	88	87	74	215	65	62	3,897	514	
	%	6.8	0.6	24.3	0.8	7.3	21.2	2.3	3.7	9.3	8.4	2.3	2.2	1.9	5.5	1.7	1.6	100.0		
スポーツ・レジャー用品	人	278	40	860	33	203	776	96	141	321	293	69	102	61	203	67	77	3,620	605	
	%	7.7	1.1	23.8	0.9	5.6	21.4	2.7	3.9	8.9	8.1	1.9	2.8	1.7	5.6	1.9	2.1	100.0		
書籍・CD・文具	人	445	94	968	31	199	904	50	71	204	123	51	250	126	245	101	97	3,959	447	
	%	11.2	2.4	24.5	0.8	5.0	22.8	1.3	1.8	5.2	3.1	1.3	6.3	3.2	6.2	2.6	2.5	100.0		
化粧品・医薬品	人	479	85	900	180	370	713	153	66	318	256	134	143	105	159	179	136	4,376	346	
	%	10.9	1.9	20.6	4.1	8.5	16.3	3.5	1.5	7.3	5.9	3.1	3.3	2.4	3.6	4.1	3.1	100.0		
日用雑貨	人	713	151	1,119	76	134	843	195	38	488	468	51	201	82	204	237	76	5,076	245	
	%	14.0	3.0	22.0	1.5	2.6	16.6	3.8	0.7	9.6	9.2	1.0	4.0	1.6	4.0	4.7	1.5	100.0		
一般食料品	人	796	176	1,145	71	174	807	637	19	414	542	60	232	114	162	310	66	5,725	158	
	%	13.9	3.1	20.0	1.2	3.0	14.1	11.1	0.3	7.2	9.5	1.0	4.1	2.0	2.8	5.4	1.2	100.0		
生鮮食品(肉・魚・青果)	人	706	148	1,068	88	227	771	885	20	395	455	81	169	129	147	256	73	5,618	176	
	%	12.6	2.6	19.0	1.6	4.0	13.7	15.8	0.4	7.0	8.1	1.4	3.0	2.3	2.6	4.6	1.3	100.0		
中元・歳暮等の贈答品	人	523	88	1,023	74	252	934	253	50	374	293	82	167	86	182	218	154	4,753	282	
	%	11.0	1.9	21.5	1.6	5.3	19.7	3.3	1.1	7.9	6.2	1.7	3.5	1.8	3.8	4.6	3.2	100.0		
外食(食事)	人	359	46	1,070	123	271	194	380	18	254	33	275	152	489	71	52	268	4,055	422	
	%	8.9	1.1	26.4	3.0	6.7	4.8	9.4	0.4	6.3	0.8	6.8	3.7	12.1	1.8	1.3	6.6	100.0		
合計	人	7,806	1,413	17,078	1,244	4,295	13,604	3,619	2,617	6,769	5,830	1,539	2,725	2,191	3,893	2,588	1,541	78,752	6,126	
	%	9.9	1.8	21.7	1.6	5.5	17.3	4.6	3.3	8.6	7.4	2.0	3.5	2.8	4.9	3.3	2.0	100.0		

買物理由 商品		60代以上																	合計	不明
		近くて便利	通勤のついで	駐車場がある	店の人と親し	店が信用でき	商品が豊富で	よい品質・鮮度が	品がある	センス・流行	値段が安い	特売・売り出しがある	サービスが良	営業時間が長	店舗がきれい	買物を楽しめる	スタンプがも	その他		
婦人服	人	514	37	639	110	206	728	106	317	359	337	39	104	100	372	123	68	4,159	167	
	%	12.4	0.9	15.4	2.6	5.0	17.5	2.5	7.6	8.6	8.1	0.9	2.5	2.4	8.9	3.0	1.6	100.0		
紳士服	人	369	23	562	42	168	632	66	184	259	264	29	65	63	202	76	60	3,064	458	
	%	12.0	0.8	18.3	1.4	5.5	20.6	2.2	6.0	8.5	8.6	0.9	2.1	2.1	6.6	2.5	2.0	100.0		
子供服	人	199	9	344	18	51	390	31	91	194	177	15	41	24	103	65	35	1,787	906	
	%	11.1	0.5	19.3	1.0	2.9	21.8	1.7	5.1	10.9	9.9	0.8	2.3	1.3	5.8	3.6	2.0	100.0		
呉服・寝具	人	257	17	453	53	188	483	79	62	234	203	30	50	38	137	54	66	2,404	623	
	%	10.7	0.7	18.8	2.2	7.8	20.1	3.3	2.6	9.7	8.4	1.2	2.1	1.6	5.7	2.2	2.7	100.0		
シャツ・下着類	人	459	31	574	77	128	715	64	89	384	288	21	59	39	188	84	72	3,272	288	
	%	14.0	0.9	17.5	2.4	3.9	21.9	2.0	2.7	11.7	8.8	0.6	1.8	1.2	5.7	2.6	2.2	100.0		
くつ・カバン	人	299	19	493	50	192	598	89	226	242	203	26	46	29	161	62	58	2,793	476	
	%	10.7	0.7	17.7	1.8	6.9	21.4	3.2	8.1	8.7	7.3	0.9	1.6	1.0	5.8	2.2	2.1	100.0		
時計・メガネ・貴金属	人	227	8	398	96	415	416	94	117	131	101	108	33	40	84	32	64	2,364	584	
	%	9.6	0.3	16.8	4.1	17.6	17.6	4.0	4.9	5.5	4.3	4.6	1.4	1.7	3.6	1.4	2.7	100.0		
家庭用電気器具	人	300	5	506	111	312	577	53	29	275	253	125	48	34	91	51	50	2,820	472	
	%	10.6	0.2	17.9	3.9	11.1	20.5	1.9	1.0	9.8	9.0	4.4	1.7	1.2	3.2	1.8	1.8	100.0		
家具・室内装飾品	人	185	5	439	29	199	492	77	68	223	193	52	39	30	86	26	55	2,198	689	
	%	8.4	0.2	20.0	1.3	9.1	22.4	3.5	3.1	10.1	8.8	2.4	1.8	1.4	3.9	1.2	2.5	100.0		
スポーツ・レジャー用品	人	181	7	404	20	124	423	56	53	178	148	18	40	21	98	32	64	1,867	800	
	%	9.7	0.4	21.6	1.1	6.6	22.7	3.0	2.8	9.5	7.9	1.0	2.1	1.1	5.2	1.7	3.4	100.0		
書籍・CD・文具	人	317	24	447	38	128	523	34	39	106	77	28	103	42	124	55	79	2,164	663	
	%	14.6	1.1	20.7	1.8	5.9	24.2	1.6	1.8	4.9	3.6	1.3	4.8	1.9	5.7	2.5	3.7	100.0		
化粧品・医薬品	人	470	21	435	234	312	458	87	38	207	138	91	52	60	78	103	119	2,903	392	
	%	16.2	0.7	15.0	8.1	10.7	15.8	3.0	1.3	7.1	4.8	3.1	1.8	2.1	2.7	3.5	4.1	100.0		
日用雑貨	人	717	32	580	84	145	664	137	24	348	317	38	89	40	119	124	83	3,541	246	
	%	20.2	0.9	16.4	2.4	4.1	18.8	3.9	0.7	9.8	9.0	1.1	2.5	1.1	3.4	3.5	2.3	100.0		
一般食料品	人	765	42	585	104	154	643	420	11	312	380	42	116	65	99	165	79	3,982	171	
	%	19.2	1.1	14.7	2.6	3.9	16.1	10.5	0.3	7.8	9.5	1.1	2.9	1.6	2.5	4.1	2.0	100.0		
生鮮食品(肉・魚・青果)	人	703	36	548	117	200	589	645	11	291	315	60	87	69	79	129</				

買物理由 商品		合計															合計	不明	
		近くて便利	通勤のついで	駐車場がある	店の人が親しい	店が信用できる	商品が豊富である	品質・鮮度がよい	センス・流行品がある	値段が安い	特売・売出しがある	サービスが良	い営業時間が長	店舗がきれい	買物を楽しめる	スタンプがもらえる			その他
婦人服	人	1,925	421	3,706	301	677	3,411	446	1,812	1,874	1,441	209	782	559	1,785	598	193	20,140	451
	%	9.6	2.1	18.4	1.5	3.4	16.9	2.2	9.0	9.3	7.2	1.0	3.9	2.8	8.9	3.0	1.0	100.0	
紳士服	人	1,549	294	3,403	121	600	3,133	352	1,269	1,606	1,259	170	577	387	1,161	455	188	16,524	1,160
	%	9.4	1.8	20.6	0.7	3.6	19.0	2.1	7.7	9.7	7.6	1.0	3.5	2.3	7.0	2.8	1.1	100.0	
子供服	人	1,241	230	2,749	68	275	2,557	204	946	1,685	1,118	121	484	266	937	403	168	13,452	2,207
	%	9.2	1.7	20.4	0.5	2.0	19.0	1.5	7.0	12.5	8.3	0.9	3.6	2.0	7.0	3.0	1.2	100.0	
呉服・寝具	人	1,254	162	2,968	146	689	2,615	375	417	1,599	1,137	165	438	301	809	370	247	13,692	1,712
	%	9.2	1.2	21.7	1.1	5.0	19.1	2.7	3.0	11.7	8.3	1.2	3.2	2.2	5.9	2.7	1.8	100.0	
シャツ・下着類	人	1,713	308	3,351	161	454	3,363	365	689	2,190	1,406	133	566	310	1,007	443	214	16,673	763
	%	10.3	1.8	20.1	1.0	2.7	20.2	2.2	4.1	13.1	8.4	0.8	3.4	1.9	6.0	2.7	1.3	100.0	
くつ・カバン	人	1,224	247	2,985	138	726	3,055	479	1,446	1,398	1,032	156	405	276	966	354	191	15,078	1,215
	%	8.1	1.6	19.8	0.9	4.8	20.3	3.2	9.6	9.3	6.8	1.0	2.7	1.8	6.4	2.3	1.3	100.0	
時計・メガネ・貴金 属	人	878	149	2,445	304	1,784	2,230	597	879	914	629	500	284	309	597	195	228	12,922	1,740
	%	6.8	1.2	18.9	2.4	13.8	17.3	4.6	6.8	7.1	4.9	3.9	2.2	2.4	4.6	1.5	1.8	100.0	
家庭用電気器具	人	1,158	129	3,039	334	1,373	2,878	349	231	1,582	1,309	573	358	235	626	320	190	14,684	1,307
	%	7.9	0.9	20.7	2.3	9.4	19.6	2.4	1.6	10.8	8.9	3.9	2.4	1.6	4.3	2.2	1.3	100.0	
家具・室内装飾品	人	904	107	2,872	100	857	2,732	340	556	1,341	1,043	267	312	221	709	210	190	12,761	1,862
	%	7.1	0.8	22.5	0.8	6.7	21.4	2.7	4.4	10.5	8.2	2.1	2.4	1.7	5.6	1.6	1.5	100.0	
スポーツ・レジャー 用品	人	941	135	2,729	107	673	2,659	354	498	1,181	982	185	354	193	698	247	222	12,158	2,072
	%	7.7	1.1	22.4	0.9	5.5	21.9	2.9	4.1	9.7	8.1	1.5	2.9	1.6	5.7	2.0	1.8	100.0	
書籍・CD・文具	人	1,503	314	3,008	116	616	3,043	191	324	766	433	186	808	331	826	347	306	13,118	1,584
	%	11.5	2.4	22.9	0.9	4.7	23.2	1.5	2.5	5.8	3.3	1.4	6.2	2.5	6.3	2.6	2.3	100.0	
化粧品・医薬品	人	1,712	271	2,800	600	1,197	2,475	526	260	1,206	896	392	511	309	570	524	405	14,654	1,130
	%	11.7	1.8	19.1	4.1	8.2	16.9	3.6	1.8	8.2	6.1	2.7	3.5	2.1	3.9	3.6	2.8	100.0	
日用雑貨	人	2,527	504	3,436	219	457	2,960	583	177	1,803	1,515	175	627	243	691	650	232	16,799	777
	%	15.0	3.0	20.5	1.3	2.7	17.6	3.5	1.1	10.7	9.0	1.0	3.7	1.4	4.1	3.9	1.4	100.0	
一般食料品	人	2,776	593	3,495	237	594	2,787	1,957	82	1,640	1,747	200	717	343	581	854	232	18,835	541
	%	14.7	3.1	18.6	1.3	3.2	14.8	10.4	0.4	8.7	9.3	1.1	3.8	1.8	3.1	4.5	1.2	100.0	
生鮮食品(肉・魚・ 青果)	人	2,542	533	3,304	280	759	2,589	2,736	76	1,511	1,515	249	576	361	507	733	246	18,517	582
	%	13.7	2.9	17.8	1.5	4.1	14.0	14.8	0.4	8.2	8.2	1.3	3.1	1.9	2.7	4.0	1.3	100.0	
中元・歳暮等の贈 答品	人	1,853	265	3,165	231	816	3,107	829	170	1,386	961	269	546	246	577	599	449	15,469	1,026
	%	12.0	1.7	20.5	1.5	5.3	20.1	5.4	1.1	9.0	6.2	1.7	3.5	1.6	3.7	3.9	2.9	100.0	
外食(食事)	人	1,226	142	3,322	358	885	865	1,199	65	996	156	863	580	1,484	265	185	829	13,420	1,526
	%	9.1	1.1	24.8	2.7	6.6	6.4	8.9	0.5	7.4	1.2	6.4	4.3	11.1	2.0	1.4	6.2	100.0	
合計	人	26,926	4,804	52,777	3,821	13,432	46,459	11,882	9,897	24,678	18,579	4,813	8,925	6,374	13,312	7,487	4,730	258,896	21,655
	%	10.4	1.9	20.4	1.5	5.2	17.9	4.6	3.8	9.5	7.2	1.9	3.4	2.5	5.1	2.9	1.8	100.0	

12. 年収別買物店舗（業態）

買物理由 商品	150万円未満											150~250万円未満														
	百貨店	デパート・百貨	大型ショッピングセンター	ケットスーパー	専門店	ストア	コンビニエンスストア	的普通（一般）の店舗	共同購入（生協等）	通信販売	その他	合計	不明	百貨店	デパート・百貨	大型ショッピングセンター	ケットスーパー	専門店	ストア	コンビニエンスストア	的普通（一般）の店舗	共同購入（生協等）	通信販売	その他	合計	不明
婦人服	人	156	604	83	121	3	132	21	118	44	1,282	91	249	924	119	217	4	166	43	224	52	1,998	79			
	%	12.2	47.1	6.5	9.4	0.2	10.3	1.6	9.2	3.4	100.0		12.5	46.2	6.0	10.9	0.2	8.3	2.2	11.2	2.6	100.0				
紳士服	人	85	455	54	108	0	59	6	38	38	843	295	171	754	86	213	1	105	26	105	34	1,495	258			
	%	10.1	54.0	6.4	12.8	0.0	7.0	0.7	4.5	4.5	100.0		11.4	50.4	5.8	14.2	0.1	7.0	1.7	7.0	2.3	100.0				
子供服	人	64	377	51	58	0	46	7	46	39	688	410	131	674	86	121	1	66	25	122	33	1,259	426			
	%	9.3	54.8	7.4	8.4	0.0	6.7	1.0	6.7	5.7	100.0		10.4	53.5	6.8	9.6	0.1	5.2	2.0	9.7	2.6	100.0				
呉服・寝具	人	61	451	46	92	1	54	7	37	27	776	303	110	689	67	198	1	63	14	81	29	1,252	318			
	%	7.9	58.1	5.9	11.9	0.1	7.0	0.9	4.8	3.5	100.0		8.8	55.0	5.4	15.8	0.1	5.0	1.1	6.5	2.3	100.0				
シャツ・下着類	人	86	594	92	69	2	108	8	66	36	1,061	100	128	914	121	126	1	114	25	129	39	1,597	84			
	%	8.1	56.0	8.7	6.5	0.2	10.2	0.8	6.2	3.4	100.0		8.0	57.2	7.6	7.9	0.1	7.1	1.6	8.1	2.4	100.0				
くつ・カバン	人	96	482	58	224	1	79	2	45	22	1,009	188	158	703	68	406	0	80	10	81	35	1,541	188			
	%	9.5	47.8	5.7	22.2	0.1	7.8	0.2	4.5	2.2	100.0		10.3	45.6	4.4	26.3	0.0	5.2	0.6	5.3	2.3	100.0				
時計・メガネ・貴金属	人	44	248	27	415	1	42	1	16	24	818	259	95	361	26	671	5	59	4	26	39	1,286	304			
	%	5.4	30.3	3.3	50.7	0.1	5.1	0.1	2.0	2.9	100.0		7.4	28.1	2.0	52.2	0.4	4.6	0.3	2.0	3.0	100.0				
家庭用電気器具	人	36	381	34	406	3	40	0	8	26	934	182	60	562	26	682	5	58	2	18	22	1,435	202			
	%	3.9	40.8	3.6	43.5	0.3	4.3	0.0	0.9	2.8	100.0		4.2	39.2	1.8	47.5	0.3	4.0	0.1	1.3	1.5	100.0				
家具・室内装飾品	人	47	325	24	298	1	38	3	25	30	791	300	73	490	34	537	0	47	10	52	31	1,274	316			
	%	5.9	41.1	3.0	37.7	0.1	4.8	0.4	3.2	3.8	100.0		5.7	38.5	2.7	42.2	0.0	3.7	0.8	4.1	2.4	100.0				
スポーツ・レジャー用品	人	43	314	31	262	1	38	1	11	32	733	343	62	486	44	481	0	43	10	30	22	1,178	380			
	%	5.9	42.8	4.2	35.7	0.1	5.2	0.1	1.5	4.4	100.0		5.3	41.3	3.7	40.8	0.0	3.7	0.8	2.5	1.9	100.0				
書籍・CD・文具	人	41	247	31	366	16	53	8	26	25	813	293	61	405	40	672	28	81	13	35	32	1,367	249			
	%	5.0	30.4	3.8	45.0	2.0	6.5	1.0	3.2	3.1	100.0		4.5	29.6	2.9	49.2	2.0	5.9	1.0	2.6	2.3	100.0				
化粧品・医薬品	人	43	339	104	338	16	62	22	43	62	1,029	151	94	545	132	583	22	95	39	97	62	1,669	115			
	%	4.2	32.9	10.1	32.8	1.6	6.0	2.1	4.2	6.0	100.0		5.6	32.7	7.9	34.9	1.3	5.7	2.3	5.8	3.7	100.0				
日用雑貨	人	59	424	428	70	56	144	34	10	40	1,265	87	88	674	631	117	60	179	82	29	38	1,898	71			
	%	4.7	33.5	33.8	5.5	4.4	11.4	2.7	0.8	3.2	100.0		4.6	35.5	33.2	6.2	3.2	9.4	4.3	1.5	2.0	100.0				
一般食料品	人	54	366	593	30	86	148	64	7	42	1,390	38	77	586	871	43	106	210	136	8	44	2,081	37			
	%	3.9	26.3	42.7	2.2	6.2	10.6	4.6	0.5	3.0	100.0		3.7	28.2	41.9	2.1	5.1	10.1	6.5	0.4	2.1	100.0				
生鮮食品(肉・魚・青果)	人	43	346	556	105	20	128	53	5	45	1,301	55	73	546	824	142	9	187	113	3	44	1,941	44			
	%	3.3	26.6	42.7	8.1	1.5	9.8	4.1	0.4	3.5	100.0		3.8	28.1	42.5	7.3	0.5	9.6	5.8	0.2	2.3	100.0				
中元・歳暮等の贈答品	人	82	362	414	37	3	78	63	11	39	1,089	121	160	577	573	39	2	85	123	37	51	1,647	152			
	%	7.5	33.2	38.0	3.4	0.3	7.2	5.8	1.0	3.6	100.0		9.7	35.0	34.8	2.4	0.1	5.2	7.5	2.2	3.1	100.0				
外食(食事)	人	47	258	62	288	11	109	4	1	169	949	217	85	420	47	493	16	176	3	0	216	1,456	241			
	%	5.0	27.2	6.5	30.3	1.2	11.5	0.4	0.1	17.8	100.0		5.8	28.8	3.2	33.9	1.1	12.1	0.2	0.0	14.8	100.0				
合計	人	1,087	6,573	2,888	3,287	221	1,358	304	513	740	16,771	3,433	1,875	10,310	3,795	5,741	261	1,814	678	1,077	823	26,374	3,464			
	%	6.5	39.2	16.0	19.6	1.3	8.1	1.8	3.1	4.4	100.0		7.1	39.1	14.4	21.8	1.0	6.9	2.6	4.1	3.1	100.0				

買物理由 商品	250~350万円未満											350~450万円未満														
	百貨店	デパート・百貨	大型ショッピングセンター	ケットスーパー	専門店	ストア	コンビニエンスストア	的普通（一般）の店舗	共同購入（生協等）	通信販売	その他	合計	不明	百貨店	デパート・百貨	大型ショッピングセンター	ケットスーパー	専門店	ストア	コンビニエンスストア	的普通（一般）の店舗	共同購入（生協等）	通信販売	その他	合計	不明
婦人服	人	292	1,046	83	243	2	190	60	279	53	2,248	58	264	866	65	231	2	171	51	263	70	1,983	33			
	%	13.0	46.5	3.7	10.8	0.1	8.5	2.7	12.4	2.4	100.0		13.3	43.7	3.3	11.6	0.1	8.6	2.6	13.3	3.5	100.0				
紳士服	人	216	949	72	302	0	142	25	150	39	1,895	140	176	791	49	266	7	127	16	144	62	1,638	86			
	%	11.4	50.1	3.8	15.9	0.0	7.5	1.3	7.9	2.1	100.0		10.7	48.3	3.0	16.2	0.4	7.8	1.0	8.8	3.8	100.0				
子供服	人	139	802	62	147	1	117	21	171	53	1,513	383	122	688	46	145	2	102	19	152	51	1,327	272			
	%	9.2	53.0	4.1	9.7	0.1	7.7	1.4	11.3	3.5	100.0		9.2	51.8	3.5	10.9	0.2	7.7	1.4	11.5	3.8	100.0				
呉服・寝具	人	121	816	57	221	0	68	25	116	36	1,460	292	82	698	45	194	1	53	30	106	46	1,255	202			
	%	8.3	55.9	3.9	15.1	0.0	4.7	1.7	7.9	2.5	100.0		6.5	55.6	3.6	15.5	0.1	4.2	2.4	8.4	3.7	100.0				
シャツ・下着類	人	130	1,025	97	124	3	143	31	172	58	1,783	81	113	879	86	113	5	115	28	152	60	1,551	43			
	%	7.3	57.5	5.4	7.0	0.2	8.0	1.7	9.6	3.3	100.0		7.3	56.7	5.5	7.3	0.3	7.4	1.8	9.8	3.9	100.0				
くつ・カバン	人	202	805	61	452	0	117	26	106	39	1,808	150	186	714	43	376	1	98	25	98	48	1,589	92			
	%	11.2	44.5	3.4	25.0	0.0	6.5	1.4	5.9	2.2	100.0		11.7	44.9	2.7	23.7	0.1	6.2	1.6	6.2	3.0	100.0				
時計・メガネ・貴金属	人	129	411	20	742	1	40	2	29	37	1,411	273	102	375	17	610	2	46	4	38	38	1,232	213			
	%	9.1	29.1	1.4	52.6	0.1	2.8	0.1	2.1	2.6	100.0		8.3	30.4	1.4	48.5	0.2	3.7	0.3	3.1	3.1	100.0				
家庭用電気器具	人	69	638	39	765	3	54	3	30	42	1,643	186	43	568	23											

買物理由 商品	850~950万円未満											950~1050万円未満											
	貨店	デパート・百貨	大型ショッピ	ケットスーパー	専門店	コンビニエンスストア	的普通(一般)の店舗	(共同購入) (生協等)	通販・カタログ	その他	合計	不明	貨店	デパート・百貨	大型ショッピ	ケットスーパー	専門店	コンビニエンスストア	的普通(一般)の店舗	(共同購入) (生協等)	通販・カタログ	その他	合計
婦人服	人	44	71	5	30	0	12	3	21	4	190	2	39	68	7	31	0	9	6	27	0	187	1
	%	23.2	37.4	2.6	15.8	0.0	6.3	1.6	11.1	2.1	100.0		20.9	36.4	3.7	16.6	0.0	4.8	3.2	14.4	0.0	100.0	
紳士服	人	37	69	5	37	0	12	0	13	3	176	0	33	64	5	34	0	8	1	11	0	156	4
	%	21.0	39.2	2.8	21.0	0.0	6.8	0.0	7.4	1.7	100.0		21.2	41.0	3.2	21.8	0.0	5.1	0.6	7.1	0.0	100.0	
子供服	人	16	59	5	19	0	6	0	13	2	120	19	16	50	6	13	0	5	2	10	1	103	26
	%	13.3	49.2	4.2	15.8	0.0	5.0	0.0	10.8	1.7	100.0		15.5	48.5	5.8	12.6	0.0	4.9	1.9	9.7	1.0	100.0	
呉服・寝具	人	13	69	7	16	0	3	4	15	2	129	10	10	53	4	22	1	1	7	10	1	109	12
	%	10.1	53.5	5.4	12.4	0.0	2.3	3.1	11.6	1.6	100.0		9.2	48.6	3.7	20.2	0.9	0.9	6.4	9.2	0.9	100.0	
シャツ・下着類	人	14	79	11	11	0	6	2	14	4	141	0	19	69	10	10	0	4	3	12	1	128	6
	%	9.9	56.0	7.8	7.8	0.0	4.3	1.4	9.9	2.8	100.0		14.8	53.9	7.8	7.8	0.0	3.1	2.3	9.4	0.8	100.0	
くつ・カバン	人	35	59	8	42	0	4	1	9	1	159	2	34	49	6	41	0	2	2	9	0	143	9
	%	22.0	37.1	5.0	26.4	0.0	2.5	0.6	5.7	0.6	100.0		23.8	34.3	4.2	28.7	0.0	1.4	1.4	6.3	0.0	100.0	
時計・メガネ・貴金属	人	14	28	3	68	0	0	1	1	1	116	7	15	23	1	63	0	2	0	4	0	108	15
	%	12.1	24.1	2.6	58.6	0.0	0.0	0.9	0.9	0.9	100.0		13.9	21.3	0.9	58.3	0.0	1.9	0.0	3.7	0.0	100.0	
家庭用電気器具	人	5	49	3	69	0	5	0	4	3	138	3	3	41	3	63	0	4	0	5	1	120	3
	%	3.6	35.5	2.2	50.0	0.0	3.6	0.0	2.9	2.2	100.0		2.5	34.2	2.5	62.5	0.0	3.3	0.0	4.2	0.8	100.0	
家具・室内装飾品	人	4	40	4	62	0	5	1	8	3	127	7	7	40	1	57	0	3	1	12	1	122	9
	%	3.1	31.5	3.1	48.8	0.0	3.9	0.8	6.3	2.4	100.0		5.7	32.8	0.8	46.7	0.0	2.5	0.8	9.8	0.8	100.0	
スポーツ・レジャー用品	人	5	43	5	66	0	1	0	4	3	127	7	6	39	3	53	0	5	2	4	0	112	13
	%	3.9	33.9	3.9	52.0	0.0	0.8	0.0	3.1	2.4	100.0		5.4	34.8	2.7	47.3	0.0	4.5	1.8	3.6	0.0	100.0	
書籍・CD・文具	人	4	40	4	70	2	8	1	3	2	134	3	6	30	5	63	3	6	2	5	1	121	8
	%	3.0	29.9	3.0	52.2	1.5	6.0	0.7	2.2	1.5	100.0		5.0	24.8	4.1	52.1	2.5	5.0	1.7	4.1	0.8	100.0	
化粧品・医薬品	人	8	45	9	62	1	12	3	8	3	151	2	6	37	11	49	1	3	6	9	2	124	6
	%	5.3	29.8	6.0	41.1	0.7	7.9	2.0	5.3	2.0	100.0		4.8	29.8	8.9	39.5	0.8	2.4	4.8	7.3	1.6	100.0	
日用雑貨	人	5	57	55	4	5	14	8	6	5	159	0	6	58	52	8	5	13	9	4	1	156	5
	%	3.1	35.8	34.6	2.5	3.1	8.8	5.0	3.8	3.1	100.0		3.8	37.2	33.3	5.1	3.2	8.3	5.8	2.6	0.6	100.0	
一般食料品	人	8	48	75	2	9	17	22	0	5	186	0	4	43	67	5	12	16	14	4	1	166	2
	%	4.3	25.8	40.3	1.1	4.8	9.1	11.8	0.0	2.7	100.0		2.4	25.9	40.4	3.0	7.2	9.6	8.4	2.4	0.6	100.0	
生鮮食品(肉・魚・青果)	人	9	47	73	12	2	17	15	1	4	180	1	4	38	69	11	3	16	10	1	1	153	4
	%	5.0	26.1	40.6	6.7	1.1	9.4	8.3	0.6	2.2	100.0		2.6	24.8	45.1	7.2	2.0	10.5	6.5	0.7	0.7	100.0	
中元・歳暮等の贈答品	人	21	47	52	2	0	6	16	3	4	151	3	21	42	41	4	1	5	12	8	3	137	6
	%	13.9	31.1	34.4	1.3	0.0	4.0	10.6	2.0	2.6	100.0		15.3	30.7	29.9	2.9	0.7	3.6	8.8	5.8	2.2	100.0	
外食(食事)	人	11	34	5	55	3	20	1	0	10	139	6	9	19	2	44	0	19	0	0	11	104	13
	%	7.9	24.5	3.6	39.6	2.2	14.4	0.7	0.0	7.2	100.0		8.7	18.3	1.9	42.3	0.0	18.3	0.0	0.0	10.6	100.0	
合計	人	253	884	329	627	22	148	78	123	59	2,523	72	238	763	293	571	26	121	77	135	25	2,249	142
	%	10.0	35.0	13.0	24.9	0.9	5.9	3.1	4.9	2.3	100.0		10.6	33.9	13.0	25.4	1.2	5.4	3.4	6.0	1.1	100.0	

買物理由 商品	1050~1150万円未満											1150万円以上											
	貨店	デパート・百貨	大型ショッピ	ケットスーパー	専門店	コンビニエンスストア	的普通(一般)の店舗	(共同購入) (生協等)	通販・カタログ	その他	合計	不明	貨店	デパート・百貨	大型ショッピ	ケットスーパー	専門店	コンビニエンスストア	的普通(一般)の店舗	(共同購入) (生協等)	通販・カタログ	その他	合計
婦人服	人	26	42	9	18	0	10	2	16	2	125	0	41	50	3	30	0	5	4	18	3	154	3
	%	20.8	33.6	7.2	14.4	0.0	8.0	1.6	12.8	1.6	100.0		26.6	32.5	1.9	19.5	0.0	3.2	2.6	11.7	1.9	100.0	
紳士服	人	19	41	5	21	0	6	0	6	0	98	0	38	46	2	29	0	5	3	7	0	130	5
	%	19.4	41.8	5.1	21.4	0.0	6.1	0.0	6.1	0.0	100.0		29.2	35.4	1.5	22.3	0.0	3.8	2.3	5.4	0.0	100.0	
子供服	人	7	28	5	9	0	3	0	8	1	61	14	19	34	5	13	0	3	1	5	3	83	29
	%	11.5	45.9	8.2	14.8	0.0	4.9	0.0	13.1	1.6	100.0		22.9	41.0	6.0	15.7	0.0	3.6	1.2	6.0	3.6	100.0	
呉服・寝具	人	8	36	6	15	0	1	2	7	1	76	5	15	42	5	24	0	4	1	9	2	102	11
	%	10.5	47.4	7.9	19.7	0.0	1.3	2.6	9.2	1.3	100.0		14.7	41.2	4.9	23.5	0.0	3.9	1.0	8.8	2.0	100.0	
シャツ・下着類	人	8	43	6	5	1	6	1	10	1	81	1	26	55	6	12	0	4	7	13	2	125	1
	%	9.9	53.1	7.4	6.2	1.2	7.4	1.2	12.3	1.2	100.0		20.8	44.0	4.8	9.6	0.0	3.2	5.6	10.4	1.6	100.0	
くつ・カバン	人	18	31	4	28	0	9	1	6	0	97	1	18	37	2	34	0	5	1	4	4	125	2
	%	18.6	32.0	4.1	28.9	0.0	9.3	1.0	6.2	0.0	100.0		30.4	29.6	1.6	27.2	0.0	4.0	0.8	3.2	3.2	100.0	
時計・メガネ・貴金属	人	5	19	2	39	0	2	0	1	0	68	4	20	24	0	55	0	2	0	4	3	108	4
	%	7.4	27.9	2.9	57.4	0.0	2.9	0.0	1.5	0.0	100.0		18.5	22.2	0.0	50.9	0.0	1.9	0.0	3.7	2.8	100.0	
家庭用電気器具	人	5	27	5	33	0	3	1	4	0	78	2	4	38	2	49	0	4	0	1	2	100	6
	%	6.4	34.6	6.4	42.3	0.0	3.8	1.3	5.1	0.0	100.0		4.0	38.0	2.0	49.0	0.0	4.0	0.0	1.0	2.0	100.0	
家具・室内装飾品	人	7	22	4	31	0	5	0	10	1	80	4	10	30	3	44	0	0	2	8	3	100	9
	%	8.8	27.5	5.0	38.8	0.0	6.3	0.0	12.5	1.3	100.0		10.0	30.0	3.0	44.0	0.0	0.0	2.0	8.0	3.0	100.0	
スポーツ・レジャー用品	人	4	29	2	30	0	3	0	4	1	73	6	6	38	7	43	0	0	3	4	4	105	10
	%	5.5	39.7	2.7	41.1	0.0	4.1	0.0	5.5	1.4	100.0		5.7	36.2	6.7	41.0	0.0	0.0	2.9	3.8	3.8	100.0	
書籍・CD・文具	人	6	27	4	34	2	7	1	4	1	86	3	4	32	2	55	1	7	2	3	3	109	7
	%	7.0	31.4	4.7	39.5	2.3	8.1	1.2	4.7	1.2	100.0												

買物理由 商品	合計											
	百貨店	デパート	大型ショッピングセンター	スーパーマーケット	専門店	コンビニエンスストア	コンピニエンスストア	普通の店舗	(共同購入・生協等)	通販・カタログ	その他	合計
婦人服	人 %	1,595 14.3	4,961 44.5	486 4.4	1,293 11.6	13 0.1	884 7.9	284 2.5	1,352 12.1	282 2.6	11,160 100.0	307
紳士服	人 %	1,125 12.6	4,396 49.2	369 4.1	1,447 16.2	9 0.1	606 6.8	114 1.3	637 7.1	228 2.6	8,931 100.0	893
子供服	人 %	714 10.1	3,703 52.5	367 5.2	732 10.4	6 0.1	457 6.5	105 1.5	729 10.3	243 3.4	7,056 100.0	1,985
呉服・寝具	人 %	594 8.3	3,936 55.0	320 4.5	1,129 15.8	4 0.1	305 4.3	146 2.0	544 7.6	181 2.5	7,159 100.0	1,372
シャツ・下着類	人 %	745 8.5	4,957 56.5	570 6.5	633 7.2	13 0.1	622 7.1	170 1.9	795 9.1	268 3.1	8,773 100.0	362
くつ・カバン	人 %	1,139 12.8	3,919 43.9	325 3.6	2,255 25.2	3 0.0	492 5.5	100 1.1	497 5.6	203 2.3	8,933 100.0	736
時計・メガネ・貴金属	人 %	642 9.0	2,036 28.5	120 1.7	3,695 51.7	11 0.2	244 3.4	19 0.3	192 2.7	192 2.7	7,151 100.0	1,289
家庭用電気器具	人 %	312 3.9	3,152 39.3	168 2.1	3,724 46.4	16 0.2	280 3.5	21 0.3	148 1.8	201 2.5	8,022 100.0	820
家具・室内装飾品	人 %	376 5.1	2,755 37.4	192 2.6	3,129 42.5	4 0.1	280 3.8	60 0.8	360 4.9	209 2.8	7,365 100.0	1,389
スポーツ・レジャー用品	人 %	312 4.5	2,802 40.4	228 3.3	2,858 41.2	8 0.1	264 3.8	59 0.9	215 3.1	194 2.8	6,940 100.0	1,626
書籍・CD・文具	人 %	339 4.4	2,376 30.8	211 2.7	3,619 47.0	138 1.8	463 6.0	119 1.5	224 2.9	215 2.8	7,704 100.0	1,106
化粧品・医薬品	人 %	485 5.3	2,898 31.9	703 7.7	3,106 34.2	144 1.6	547 6.0	264 2.9	523 5.8	416 4.6	9,086 100.0	545
日用雑貨	人 %	441 4.1	3,743 35.2	3,411 32.0	558 5.2	358 3.4	1,078 10.1	575 5.4	197 1.9	285 2.7	10,646 100.0	335
一般食料品	人 %	395 3.4	3,265 28.1	4,524 39.0	225 1.9	578 5.0	1,277 11.0	984 8.5	76 0.7	285 2.5	11,609 100.0	178
生鮮食品(肉・魚・青果)	人 %	356 3.2	3,063 27.9	4,313 39.3	814 7.4	101 0.9	1,152 10.5	806 7.3	56 0.5	312 2.8	10,973 100.0	239
中元・歳暮等の贈答品	人 %	907 9.7	3,207 34.4	3,015 32.4	266 2.9	31 0.3	561 6.0	804 8.6	193 2.1	335 3.6	9,319 100.0	563
外食(食事)	人 %	506 6.1	2,330 28.1	245 3.0	2,823 34.0	92 1.1	1,132 13.6	15 0.2	4 0.0	1,153 13.9	8,300 100.0	1,033
合計	人 %	10,983 7.4	57,499 38.6	19,567 13.1	32,306 21.7	1,529 1.0	10,644 7.1	4,645 3.1	6,742 4.5	5,212 3.5	149,127 100.0	14,778

13. 年代別買物店舗（業態）

買物店舗 商品	10代											20代																					
	店 デ バ ー ト ・ 百 貨	グ セ ン タ ー	大 型 シ ョ ッ ピ ン	ケ ッ ト パ ー マ ー	専 門 店	コ ン ビ ニ エ ン ス	の 店 舗 （ 一 般 的 ）	普 通 （ 一 般 的 ） 等 ）	共 同 購 入 （ 生 協 ）	販 売 ・ カ タ ロ グ	通 信 ・ カ タ ロ グ	其 他	合 計	不 明	店 デ バ ー ト ・ 百 貨	グ セ ン タ ー	大 型 シ ョ ッ ピ ン	ケ ッ ト パ ー マ ー	専 門 店	コ ン ビ ニ エ ン ス	の 店 舗 （ 一 般 的 ）	普 通 （ 一 般 的 ） 等 ）	共 同 購 入 （ 生 協 ）	販 売 ・ カ タ ロ グ	通 信 ・ カ タ ロ グ	其 他	合 計	不 明					
婦人服	9	22	4	11	0	5	0	3	1	55	7	108	376	21	121	1	58	11	125	8	829	41	13.0	45.4	2.5	14.6	0.1	7.0	1.3	15.1	1.0	100.0	18
紳士服	4	12	3	5	0	2	0	0	2	28	18	75	309	15	104	1	45	4	72	7	632	103	11.9	48.9	2.4	16.5	0.2	7.1	0.6	11.4	1.1	100.0	16
子供服	5	15	2	3	0	2	0	3	1	31	16	51	272	13	71	0	37	4	72	12	532	161	9.6	51.1	2.4	13.3	0.0	7.0	0.8	13.5	2.3	100.0	21
呉服・寝具	4	11	4	1	0	1	0	2	0	23	21	44	298	15	64	0	21	2	42	10	496	114	8.9	60.1	3.0	12.9	0.0	4.2	0.4	8.5	2.0	100.0	6
シャツ・下着類	4	21	3	8	0	2	0	5	2	45	6	71	387	24	69	2	30	4	74	8	669	26	10.6	57.8	3.6	10.3	0.3	4.5	0.6	11.1	1.2	100.0	8
くつ・カバン	4	18	2	19	0	3	0	0	0	46	8	72	323	16	188	0	48	2	56	5	710	44	8.7	39.1	4.3	41.3	0.0	6.5	0.0	6.8	0.3	100.0	19
時計・メガネ・貴金属	1	6	1	9	0	0	0	0	0	17	21	48	224	6	263	0	18	2	22	11	595	80	5.9	35.3	5.9	52.9	0.0	0.0	0.0	3.7	1.8	100.0	20
家庭用電気器具	3	6	0	12	0	0	0	0	0	21	20	29	251	8	263	1	8	1	6	8	575	80	14.3	28.6	0.0	57.1	0.0	0.0	0.0	1.4	0.2	100.0	19
家具・室内装飾品	5	11	3	9	0	0	0	0	0	28	19	31	247	11	224	1	11	2	39	11	571	91	17.9	39.3	10.7	32.1	0.0	0.0	0.0	6.8	1.9	100.0	9
スポーツ・レジャー用品	7	15	1	18	0	1	0	1	1	44	9	30	222	11	219	0	16	1	15	11	525	108	15.9	34.1	2.3	40.9	0.0	2.3	2.3	2.9	2.1	100.0	5
書籍・CD・文具	3	14	1	24	0	3	0	1	0	46	5	38	211	11	299	29	27	2	21	9	647	42	6.5	30.4	2.2	52.2	0.0	6.5	0.0	3.2	1.4	100.0	6
化粧品・医薬品	2	14	7	19	2	1	0	2	0	47	6	5.9	32.6	1.7	46.2	4.5	4.2	0.3	3.2	1.4	100.0	8											
日用品	4	18	12	7	3	1	1	0	0	46	8	45	307	209	65	46	62	17	12	9	772	22	8.7	39.1	26.1	15.2	6.5	2.2	2.2	1.6	1.2	100.0	7
一般食料品	5	12	17	4	8	2	2	0	1	51	7	43	270	323	19	75	73	38	1	4	846	17	9.8	23.5	33.3	7.8	15.7	3.9	3.9	4.5	0.1	100.0	16
生鮮食品(肉・魚・青果)	3	9	12	3	0	1	0	0	1	29	16	30	253	307	42	13	55	30	1	12	743	31	10.3	31.0	41.4	10.3	0.0	3.4	0.0	4.0	0.1	100.0	18
中元・歳暮等の贈答品	4	10	9	1	0	0	0	0	2	26	18	46	240	183	17	1	29	32	18	9	575	108	15.4	38.5	34.6	3.8	0.0	0.0	0.0	5.6	3.1	100.0	7
外食(食事)	3	14	0	18	2	3	0	0	4	44	7	43	218	9	213	22	75	3	0	99	682	51	6.8	31.8	0.0	40.9	4.5	6.8	0.0	0.0	14.5	100.0	11.2
合計	70	228	81	171	15	27	3	17	15	627	212	848	4,652	1,221	2,481	216	637	161	622	253	11,091	1,160	11.2	36.4	12.9	27.3	2.4	4.3	0.5	2.7	2.4	100.0	

買物店舗 商品	30代											40代																					
	店 デ バ ー ト ・ 百 貨	グ セ ン タ ー	大 型 シ ョ ッ ピ ン	ケ ッ ト パ ー マ ー	専 門 店	コ ン ビ ニ エ ン ス	の 店 舗 （ 一 般 的 ）	普 通 （ 一 般 的 ） 等 ）	共 同 購 入 （ 生 協 ）	販 売 ・ カ タ ロ グ	其 他	合 計	不 明	店 デ バ ー ト ・ 百 貨	グ セ ン タ ー	大 型 シ ョ ッ ピ ン	ケ ッ ト パ ー マ ー	専 門 店	コ ン ビ ニ エ ン ス	の 店 舗 （ 一 般 的 ）	普 通 （ 一 般 的 ） 等 ）	共 同 購 入 （ 生 協 ）	販 売 ・ カ タ ロ グ	通 信 ・ カ タ ロ グ	其 他	合 計	不 明						
婦人服	289	907	73	219	3	133	29	304	34	1,991	43	390	1,276	95	324	2	149	86	392	48	2,762	35	14.5	45.6	3.7	11.0	0.2	6.7	1.5	15.3	1.7	100.0	123
紳士服	218	825	69	244	3	119	6	166	33	1,683	123	308	1,180	83	352	1	114	34	199	45	2,316	113	13.0	49.0	4.1	14.5	0.2	7.1	0.4	9.9	2.0	100.0	147
子供服	163	834	77	174	2	121	12	248	55	1,686	147	240	1,147	85	252	1	111	44	251	53	2,184	202	9.7	49.5	4.6	10.3	0.1	7.2	0.7	14.7	3.3	100.0	192
呉服・寝具	100	766	52	184	1	57	11	128	19	1,318	192	179	1,078	71	273	0	76	45	175	37	1,934	206	7.6	58.1	3.9	14.0	0.1	4.3	0.8	9.7	1.4	100.0	44
シャツ・下着類	138	914	89	125	5	104	10	222	34	1,641	44	198	1,254	114	180	3	112	54	240	56	2,211	48	8.4	55.7	5.4	7.6	0.3	6.3	0.6	13.5	2.1	100.0	94
くつ・カバン	200	732	49	424	1	103	18	123	28	1,678	94	283	1,060	70	598	1	92	34	151	51	2,340	112	11.9	43.6	2.9	25.3	0.1	6.1	1.1	7.3	1.7	100.0	200
時計・メガネ・貴金属	141	401	27	656	6	59	2	50	25	1,367	200	165	562	28	937	3	59	8	53	49	1,864	218	10.3	29.3	2.0	48.0	0.4	4.3	0.1	3.7	1.8	100.0	126
家庭用電気器具	69	566	30	720	6	48	2	29	31	1,501	126	84	822	28	967	5	66	11	53	49	2,085	124	4.6	37.7	2.0	48.0	0.4	3.2	0.1	1.9	2.1	100.0	204
家具・室内装飾品	81	544	43	578	2	69	0	79	30	1,426	204	101	728	37	866	0	59	23	116	50	1,980	213	5.7	38.1	3.0	40.5	0.1	4.8	0.0	5.5	2.1	100.0	201
スポーツ・レジャー用品	76	558	35	584	6	58	8	38	28	1,391	201	85	741	55	887	1	61	18	75	47	1,970	206	5.5	40.1	2.5	42.0	0.4	4.2	0.6	2.7	2.0	100.0	110
書籍・CD・文具	79	451	36	733	38	99	16	66	24	1,542	110	89	639	54	974	38	120	43	79	53	2,089	144	5.1	29.2	2.3	47.5	2.5	6.4	1.0	4.8	1.6	100.0	64
化粧品・医薬品	110	568	126	587	34	86	21	99	44	1,675	64	120	758	174	806	41	127	78	156	108	2,368	88	6.6	33.9	7.5	35.0	2.0	5.1	1.3	5.9	2.6	100.0	46
日用品	96	745	600	145	72	163	83	35	23	1,962	46	124	984	814	169	113	243	164	81	56	2,748	52	4.9	38.0	30.6	7.4	3.7	8.3	4.2	1.8	1.2	100.0	33
一般食料品	82	667	805	40	145	190	184	13	25	2,151	33	101	822	1,110	51	164	309	303	27	54	2,941	28	3.8	31.0	37.4	1.9	6.7	8.8	8.6	0.6	1.2	100.0	38
生鮮食品(肉・魚・青果)	80	636	786	101	24	173	157	8	30	1,995	38	95	776	1,088	180	20	287	253	18	58	2,775	37	4.0	31.9	39.4	5.1	1.2	8.7	7.9	0.4	1.5	100.0	108
中元・歳暮等の贈答品	168	631	522	36	6	92	121	35	34	1,645	108	231	818	753	63	4	120	244	59	69	2,361	95	10.2	38.4	31.7	2.2	0.4	5.6	7.4	2.1	2.1	100.0	124
外食(食事)	99	483	43	521	30	214	0	1	196	1,587	124	121	644	49	751	17	286	7	1	258	2,134	194	6.2	30.4	2.7	32.8	1.9	13.5	0.0	0.1	12.4	100.0	7.5
合計	2,189	11,228	3,462	6,071	384	1,888	680	1,644	693	28,239	1,897	2,914	15,289	4,708	8,630	414	2,391	1,449	2,126	1,141	39,062	2,115	7.8	39.8	12.3	21.5	1.4	6.1	2.4	5.8	2.5	100.0	

買物店舗 商品	50代											60代以上										
	店 デ パ ー ト ・ 百 貨	大 型 シ ョ ッ ピ ン	ケ ス ー ト パ ー マ ー	専 門 店	コ ン ピ ニ エ ン ス	の 普 通 （ 一 般 的 ）	等 共 同 購 入 （ 生 協 ）	販 通 信 ・ カ タ ロ グ	そ の 他	合 計	不 明	店 デ パ ー ト ・ 百 貨	大 型 シ ョ ッ ピ ン	ケ ス ー ト パ ー マ ー	専 門 店	コ ン ピ ニ エ ン ス	の 普 通 （ 一 般 的 ）	等 共 同 購 入 （ 生 協 ）	販 通 信 ・ カ タ ロ グ	そ の 他	合 計	不 明
婦人服	人 528	1,645	171	424	4	285	129	419	101	3,706	63	369	1,076	143	280	3	309	48	194	126	2,548	139
	% 14.2	44.4	4.6	11.4	0.1	7.7	3.5	11.3	2.7	100.0		14.5	42.2	5.6	11.0	0.1	12.1	1.9	7.6	4.9	100.0	
紳士服	人 370	1,500	127	507	2	196	57	173	71	3,003	204	213	856	92	329	2	161	20	63	82	1,818	402
	% 12.3	50.0	4.2	16.9	0.1	6.5	1.9	5.8	2.4	100.0		11.7	47.1	5.1	18.1	0.1	8.9	1.1	3.5	4.5	100.0	
子供服	人 195	1,123	120	212	4	135	41	147	79	2,056	703	102	543	82	81	0	77	11	38	52	986	908
	% 9.5	54.6	5.8	10.3	0.2	6.6	2.0	7.1	3.8	100.0		10.3	55.1	8.3	8.2	0.0	7.8	1.1	3.9	5.3	100.0	
呉服・寝具	人 188	1,319	115	380	2	87	77	161	71	2,400	386	113	708	79	292	1	77	20	61	56	1,407	561
	% 7.8	55.0	4.8	15.8	0.1	3.6	3.2	6.7	3.0	100.0		8.0	50.3	5.6	20.8	0.1	5.5	1.4	4.3	4.0	100.0	
シャツ・下着類	人 228	1,641	182	174	2	182	84	217	99	2,809	98	153	1,067	184	121	2	236	26	84	94	1,967	169
	% 8.1	58.4	6.5	6.2	0.1	6.5	3.0	7.7	3.5	100.0		7.8	54.2	9.4	6.2	0.1	12.0	1.3	4.3	4.8	100.0	
くつ・カバン	人 403	1,278	107	746	0	134	44	142	69	2,923	199	238	758	96	439	1	135	9	58	65	1,799	342
	% 13.8	43.7	3.7	25.5	0.0	4.6	1.5	4.9	2.4	100.0		13.2	42.1	5.3	24.4	0.1	7.5	0.5	3.2	3.6	100.0	
時計・メガネ・貴金属	人 214	637	33	1,249	0	67	10	62	65	2,337	385	107	317	30	813	2	55	2	19	53	1,398	499
	% 9.2	27.3	1.4	53.4	0.0	2.9	0.4	2.7	2.8	100.0		7.7	22.7	2.1	58.2	0.1	3.9	0.1	1.4	3.8	100.0	
家庭用電気器具	人 101	1,086	56	1,192	2	90	7	53	71	2,658	206	41	618	54	801	3	82	2	12	59	1,672	333
	% 3.8	40.9	2.1	44.8	0.1	3.4	0.3	2.0	2.7	100.0		2.5	37.0	3.2	47.9	0.2	4.9	0.1	0.7	3.5	100.0	
家具・室内装飾品	人 114	873	68	1,051	0	89	30	108	77	2,410	397	59	523	35	595	1	68	11	42	54	1,388	576
	% 4.7	36.2	2.8	43.6	0.0	3.7	1.2	4.5	3.2	100.0		4.3	37.7	2.5	42.9	0.1	4.9	0.8	3.0	3.9	100.0	
スポーツ・レジャー用品	人 89	954	84	920	1	73	31	75	60	2,287	485	34	485	54	421	0	65	6	29	56	1,150	732
	% 3.9	41.7	3.7	40.2	0.0	3.2	1.4	3.3	2.6	100.0		3.0	42.2	4.7	36.6	0.0	5.7	0.5	2.5	4.9	100.0	
書籍・CD・文具	人 90	805	76	1,182	29	151	47	46	78	2,504	312	61	400	46	644	14	94	18	23	63	1,363	575
	% 3.6	32.1	3.0	47.2	1.2	6.0	1.9	1.8	3.1	100.0		4.5	29.3	3.4	47.2	1.0	6.9	1.3	1.7	4.6	100.0	
化粧品・医薬品	人 139	942	218	989	36	172	120	180	145	2,941	160	99	540	174	680	16	172	57	80	134	1,952	233
	% 4.7	32.0	7.4	33.6	1.2	5.8	4.1	6.1	4.9	100.0		5.1	27.7	8.9	34.8	0.8	8.8	2.9	4.1	6.9	100.0	
日用雑貨	人 116	1,233	1,091	134	94	351	235	61	106	3,421	96	78	721	877	82	60	323	103	19	124	2,387	135
	% 3.4	36.0	31.9	3.9	2.7	10.3	6.9	1.8	3.1	100.0		3.3	30.2	36.7	3.4	2.5	13.5	4.3	0.8	5.2	100.0	
一般食料品	人 102	1,073	1,440	73	157	413	361	32	106	3,757	53	88	644	1,127	57	78	378	168	6	127	2,673	50
	% 2.7	28.6	38.3	1.9	4.2	11.0	9.6	0.9	2.8	100.0		3.3	24.1	42.2	2.1	2.9	14.1	6.3	0.2	4.8	100.0	
生鮮食品(肉・魚・青果)	人 87	989	1,367	312	27	377	286	26	115	3,586	76	80	608	1,032	245	22	333	133	6	133	2,592	61
	% 2.4	27.6	38.1	8.7	0.8	10.5	8.0	0.7	3.2	100.0		3.1	23.5	39.8	9.5	0.8	12.8	5.1	0.2	5.1	100.0	
中元・歳暮等の贈答品	人 282	1,056	992	90	11	181	312	60	132	3,116	130	223	672	754	72	10	181	144	27	127	2,210	147
	% 9.1	33.9	31.8	2.9	0.4	5.8	10.0	1.9	4.2	100.0		10.1	30.4	34.1	3.3	0.5	8.2	6.5	1.2	5.7	100.0	
外食(食事)	人 162	743	79	958	12	369	3	2	370	2,698	310	103	386	73	565	13	241	3	0	282	1,666	443
	% 6.0	27.5	2.9	35.5	0.4	13.7	0.1	0.1	13.7	100.0		6.2	23.2	4.4	33.9	0.8	14.5	0.2	0.0	16.9	100.0	
合計	人 3,408	18,897	6,326	10,593	383	3,352	1,874	1,964	1,815	48,612	4,263	2,161	10,922	4,932	6,517	228	2,987	781	761	1,687	30,976	6,305
	% 7.0	38.9	13.0	21.8	0.8	6.9	3.9	4.0	3.7	100.0		7.0	35.3	15.9	21.0	0.7	9.6	2.5	2.5	5.4	100.0	

買物店舗 商品	合計										
	店 デ パ ー ト ・ 百 貨	大 型 シ ョ ッ ピ ン	ケ ス ー ト パ ー マ ー	専 門 店	コ ン ピ ニ エ ン ス	の 普 通 （ 一 般 的 ）	等 共 同 購 入 （ 生 協 ）	販 通 信 ・ カ タ ロ グ	そ の 他	合 計	不 明
婦人服	人 1,693	5,302	507	1,379	13	939	303	1,437	318	11,891	328
	% 14.2	44.6	4.3	11.6	0.1	7.9	2.5	12.1	2.7	100.0	
紳士服	人 1,188	4,682	389	1,541	9	637	121	673	240	9,480	963
	% 12.5	49.4	4.1	16.3	0.1	6.7	1.3	7.1	2.5	100.0	
子供服	人 756	3,934	379	793	7	483	112	759	252	7,475	2,137
	% 10.1	52.6	5.1	10.6	0.1	6.5	1.5	10.2	3.4	100.0	
呉服・寝具	人 628	4,180	336	1,194	4	319	155	569	193	7,578	1,480
	% 8.3	55.2	4.4	15.8	0.1	4.2	2.0	7.5	2.5	100.0	
シャツ・下着類	人 792	5,284	596	677	14	666	178	842	293	9,342	391
	% 8.5	56.6	6.4	7.2	0.1	7.1	1.9	9.0	3.1	100.0	
くつ・カバン	人 1,200	4,169	340	2,414	3	515	107	530	218	9,496	799
	% 12.6	43.9	3.6	25.4	0.0	5.4	1.1	5.6	2.3	100.0	
時計・メガネ・貴金属	人 677	2,147	125	3,927	11	258	24	206	203	7,578	1,403
	% 8.9	28.3	1.6	51.8	0.1	3.4	0.3	2.7	2.7	100.0	
家庭用電気器具	人 327	3,349	176	3,955	17	294	23	153	218	8,512	889
	% 3.8	39.3	2.1	46.5	0.2	3.5	0.3	1.8	2.6	100.0	
家具・室内装飾品	人 391	2,920	197	3,323	4	296	66	384	222	7,803	1,500
	% 5.0	37.4	2.5	42.6	0.1	3.8	0.8	4.9	2.8	100.0	
スポーツ・レジャー用品	人 321	2,975	240	3,049	8	274	64	233	203	7,367	1,741
	% 4.4	40.4	3.3	41.4	0.1	3.7	0.9	3.2	2.8	100.0	
書籍・CD・文具	人 360	2,520	224	3,856	148	494	126	236	227	8,191	1,188
	% 4.4	30.8	2.7	47.1	1.8	6.0	1.5	2.9	2.8	100.0	
化粧品・医薬品	人 513	3,072	738	3,321	153	582	282	563	451	9,675	592
	% 5.3	31.8	7.6	34.3	1.6	6.0	2.9	5.8	4.7	100.0	
日用雑貨	人 463	4,008	3,603	602	388	1,143	603	208	318	11,336	359
	% 4.1	35.4	31.8	5.3	3.4	10.1	5.3	1.8	2.8	100.0	
一般食料品	人 421	3,488	4,822	244	627	1,365	1,056	79	317	12,419	188
	% 3.4	28.1	38.8	2.0	5.0	11.0	8.5	0.6	2.6	100.0	
生鮮食品(肉・魚・青果)	人 375	3,271	4,592	883	106	1,226	859	59	349	11,720	259
	% 3.2	27.9	39.2	7.5	0.9	10.5	7.3	0.5	3.0	100.0	
中元・歳暮等の贈答品	人 954	3,427	3,213	279	32	603	853	199			






14. 主な市町村における吸引状況（買回品総合）



(単位:%)

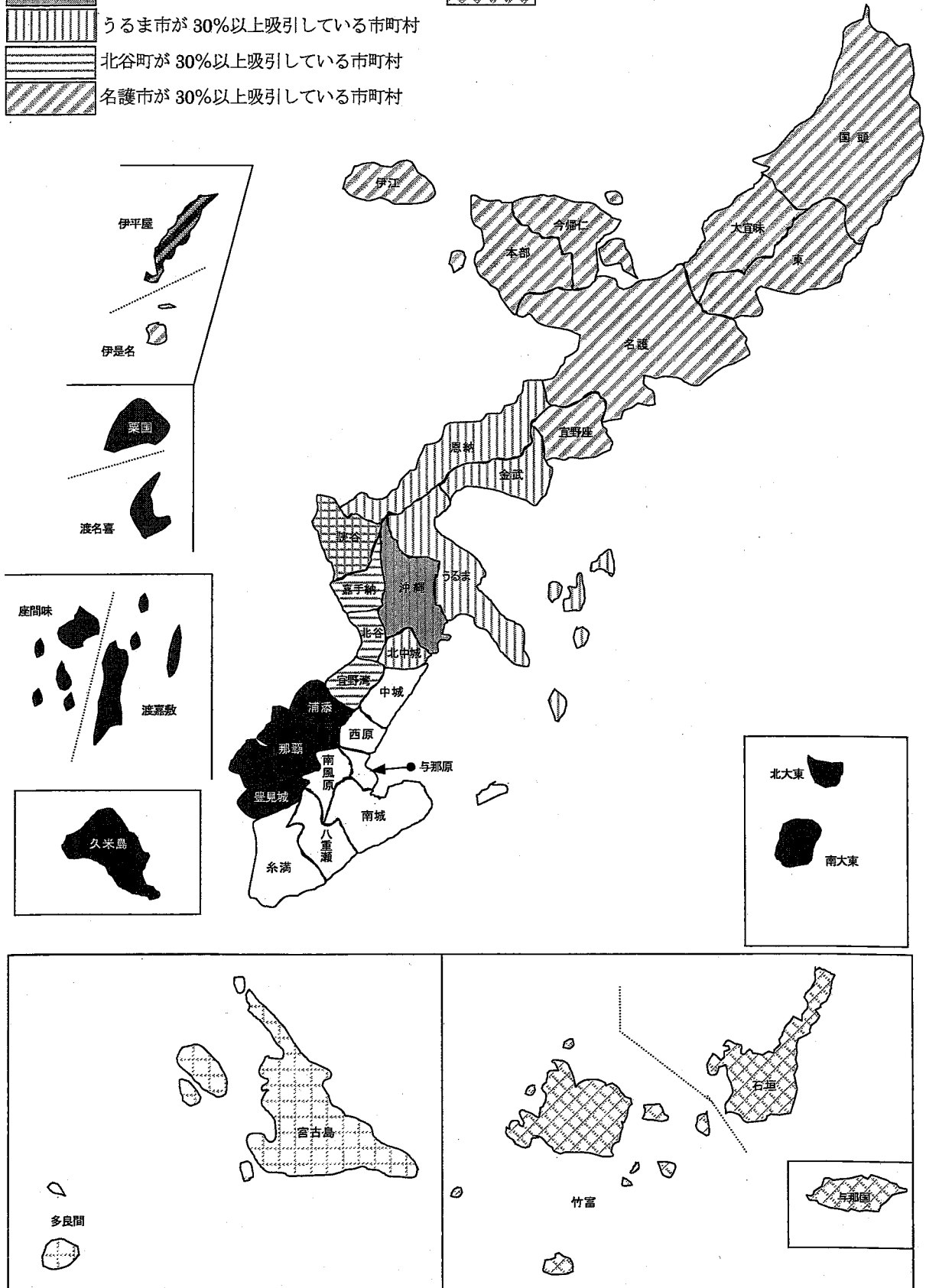
区分	吸引率	1次商圏			2次商圏	影響圏
		80%以上	50~80%未満	30~50%未満	10~30%未満	5~10%未満
南 部 圏	那覇市	(那覇市 85.9)	座間味村 73.2	浦添市 38.8	宜野湾市 18.7	石垣市 9.4
		渡嘉敷村 85.9	渡名喜村 64.0	豊見城市 38.9	南城市 18.1	名護市 5.5
		粟国村 88.9	北大東村 72.5	南大東村 42.4	糸満市 21.9	沖縄市 7.9
			久米島町 64.0	伊平屋村 31.1	国頭村 15.0	今帰仁村 7.9
	浦添市		(浦添市 50.5)		本部町 13.4	宜野座村 9.8
					伊江村 13.4	金武町 9.4
					中城村 12.2	読谷村 6.6
					西原町 24.4	北谷町 7.7
	豊見城市			(豊見城市 43.1)	八重瀬町 19.9	北中城村 7.7
					与那原町 12.3	多良間村 6.9
					南風原町 24.9	
					伊是名村 27.7	
	南風原町		(南風原町 64.6)	南城市 46.5	竹富町 10.0	
				八重瀬町 33.8	与那国町 14.6	
				与那原町 30.2		
					座間味村 15.1	南大東村 5.0
中 部 圏	沖縄市			(沖縄市 32.7)	糸満市 23.1	那覇市 6.1
					八重瀬町 29.2	座間味村 5.3
					渡名喜村 17.6	粟国村 7.7
					南大東村 22.5	久米島町 6.2
	うるま市	(うるま市 92.1)	恩納村 71.7	沖繩市 46.8	北大東村 16.0	
			金武町 67.9	読谷村 35.2	豊見城市 13.1	伊是名村 9.2
				北中城村 47.1	西原町 10.7	
					渡嘉敷村 11.0	
	北谷町		(北谷町 71.2)	宜野湾市 34.9	渡名喜村 13.4	
			嘉手納町 53.3	読谷村 40.9	南大東村 15.4	
					北中城村 10.5	
					宜野座村 14.9	北谷町 7.1
	西原町		(西原町 55.9)	与那原町 45.8	嘉手納町 21.4	座間味村 6.4
			中城村 52.0		北谷町 12.2	南大東村 8.1
					中城村 13.8	伊是名村 6.6
					与那国町 7.9	与那国町 7.9
名護市	(名護市 90.5)	国頭村 76.4	伊是名村 48.7	沖繩市 11.0	浦添市 5.3	
	大宜味村 93.7	本部町 74.2		宜野座村 10.3	恩納村 7.4	
	東村 96.4	宜野座村 62.6		北中城村 21.8	中城村 6.5	
	今帰仁村 84.9	伊江村 67.6		南城市 21.9	宜野湾市 7.2	
宮古	(宮古島市 96.9)			恩納村 13.1	金武町 9.5	
	多良間村 89.7					
山八 圏重	(石垣市 90.3)	与那国町 65.8				
	竹富町 83.5					

※上の表は、1次商圏及び2次商圏に他の自治体が含まれる市町村のみ記載している。

※一覧表については、資料編(P110, P111)を参照して下さい。

-  那覇市が 30%以上吸引している市町村
-  沖縄市が 30%以上吸引している市町村
-  うるま市が 30%以上吸引している市町村
-  北谷町が 30%以上吸引している市町村
-  名護市が 30%以上吸引している市町村

-  宮古島市が 30%以上吸引している市町村
-  石垣市が 30%以上吸引している市町村



15. 市町村別買物場所

(1)買物出向比率一覧表(婦人服)

No.	市町村名	那覇市	うるま市	宜野湾市	南城市	宮古島市	石垣市	浦添市	名護市	糸満市	沖縄市	豊見城市	国頭村	大宜味村	東 村	今帰仁村	本部町	恩納村	宜野座村	金武町
1	那覇市	85.7	0.3	0.6	0.1			1.4	0.2	0.7	0.1	6.5					0.0			
2	うるま市	6.2	89.3	0.1							2.0	0.1								
3	宜野湾市	22.7	3.8	26.8				4.0	0.6	0.1	1.1	0.6								
4	南城市	23.1	0.5	0.2	7.5					0.3		3.1								
5	宮古島市	4.0				95.6					0.1									
6	石垣市	12.0					87.6	0.1				0.3								
7	浦添市	40.9	0.3	0.6				47.7	0.1	0.1	0.2	0.4								
8	名護市	8.9	1.3	0.2				0.2	87.0		0.2	0.1					0.1			
9	糸満市	24.8		0.2			0.5			47.8		22.7								
10	沖縄市	10.4	41.4	0.5				0.1			33.7	0.6								
11	豊見城市	41.7	0.1	0.1				0.6		2.2	0.4	41.4								
12	国頭村	18.5	3.7	2.3					70.5		0.7		0.9							
13	大宜味村	6.8	1.5						90.7					0.9						
14	東村								98.1						0.0					
15	今帰仁村	6.1							87.4							5.7	0.5			
16	本部町	13.2	1.5						62.8			2.6					13.6			
17	恩納村	4.2	71.6						10.7		2.6							2.5		
18	宜野座村	14.1	14.1					1.2	57.3		2.0								0.0	
19	金武町	14.0	65.8						9.1		0.3	0.3								5.4
20	伊江村	12.3		0.7				3.3	62.3	0.7										
21	読谷村	7.8	31.8	0.9				0.4	0.5		3.2	0.5								
22	嘉手納町	5.8	20.3								1.7									
23	北谷町	9.7	12.9	2.0				0.4			6.6	0.3								
24	北中城村	8.6	44.3	5.6							11.3	0.6								
25	中城村	13.2	13.9	6.1				1.1		0.2	2.3	0.9								
26	西原町	28.9	1.5	0.2			0.1	0.8	0.5		1.4	0.2					0.3			
27	八重瀬町	20.6	0.9		1.6					10.7		30.3								
28	与那原町	15.6			2.1						0.3	1.7								
29	南風原町	29.3	0.1		2.1			0.4	0.1	0.5	0.1	4.2								
30	渡嘉敷村	84.4										2.2								
31	座間味村	76.7	5.6					12.2				5.6								
32	粟国村	91.1								1.1		7.9								
33	渡名喜村	69.9										16.2								
34	南大東村	47.4	7.0					7.5				18.2								
35	北大東村	62.0						6.1		9.2		20.5								
36	伊平屋村	39.0						2.7	46.3	3.3		1.7								
37	伊是名村	29.4	4.4					7.9	49.9											
38	久米島町	68.5						10.1				6.5								
39	多良間村	6.7				90.0						3.3								
40	竹富町	14.0					77.3					3.2								
41	与那国町	12.0	8.0				52.0	12.0												

那覇市 うるま市 宜野湾市 南城市 宮古島市 石垣市 浦添市 名護市 糸満市 沖縄市 豊見城市 国頭村 大宜味村 東 村 今帰仁村 本部町 恩納村 宜野座村 金武町

商 圏	1次商圏	11	6			2	3	1	10	1	1	2								
	2次商圏	18	4	1				3	1	1	1	4					1			
	影響圏	9	3	2	1			3	1	1	1	4				1				1

※網掛けは地元購買率

伊江村	鏡谷村	嘉手納町	北谷町	北中城村	中城村	西原町	八重瀬町	与那原町	南風原町	読嘉敷村	座間味村	粟国村	読名喜村	南大東村	北大東村	伊平屋村	伊是名村	久米島町	多良間村	竹富町	与那国町	合計
		0.0	0.9		0.0	0.7			2.7													100.0
			2.3			0.1																100.0
	0.1		31.6			7.3			1.3													100.0
			0.4			19.6		0.5	44.8													100.0
			0.3																			100.0
			0.1																			100.0
		0.0	6.1			2.1			1.5													100.0
			2.0																			100.0
			0.2			0.2			3.6													100.0
	0.0	0.0	12.6	0.1	0.0	0.4			0.2													100.0
			0.8			0.2			12.4													100.0
			3.4																			100.0
																						100.0
			1.9																			100.0
			0.4																			100.0
			6.2																			100.0
	0.6	0.3	7.1						0.3													100.0
			9.9						1.4													100.0
			4.0			0.3			0.8													100.0
12.7			4.9			1.5			1.5													100.0
	7.7	4.6	42.6			0.1																100.0
	0.2	21.5	50.4																			100.0
		0.1	67.8			0.1																100.0
		0.7	20.2	0.3		6.0			2.5													100.0
		0.4	7.6		3.5	46.1			4.6													100.0
			2.6		1.4	48.4	0.2	2.7	10.8													100.0
			1.4			2.1	2.9		29.3													100.0
			0.5			40.3	0.9	11.8	26.8													100.0
			0.4			4.1		0.7	58.0													100.0
			2.2						11.1	0.0												100.0
											0.0											100.0
												0.0										100.0
			5.6						8.3				0.0									100.0
			2.5						9.4					8.0								100.0
									2.3						0.0							100.0
			1.3						5.7							0.0						100.0
									8.3								0.0					100.0
																		14.9				100.0
																			0.0			100.0
									1.9											3.6		100.0
			4.0																		12.0	100.0

伊江村 鏡谷村 嘉手納町 北谷町 北中城村 中城村 西原町 八重瀬町 与那原町 南風原町 読嘉敷村 座間味村 粟国村 読名喜村 南大東村 北大東村 伊平屋村 伊是名村 久米島町 多良間村 竹富町 与那国町

			4			3			2													
1		1	2			1		1	5									1				1
	1		6			2			4					1								

(2)買物出向比率一覽表(紳士服)

No.	市町村名	那覇市	うるま市	宜野湾市	南城市	宮古島市	石垣市	浦添市	名護市	糸満市	沖縄市	豊見城市	国頭村	大宜味村	東 村	今帰仁村	本部町	恩納村	宜野座村	金武町
1	那覇市	86.4	0.3	0.6	0.1			1.4	0.3	0.9	0.1	5.7					0.0			
2	うるま市	4.2	91.3	0.1							1.9	0.1								
3	宜野湾市	18.5	4.0	28.6				3.9	0.4	0.1	0.8	0.2								
4	南城市	18.3	0.3	0.2	5.0					0.3	0.1	3.1								
5	宮古島市	3.2				96.4														
6	石垣市	11.0					88.5					0.5								
7	浦添市	43.8	0.5	0.7				45.6	0.1	0.1	0.2	0.4								
8	名護市	6.4	1.9	0.1				0.2	89.3		0.3									
9	糸満市	30.1					0.6			43.9		22.3								
10	沖縄市	9.7	41.9	0.5				0.4			32.9	1.2								
11	豊見城市	42.4	0.1					0.7		3.0	0.8	38.0								
12	国頭村	15.5	1.9	2.1					72.7		0.7		2.1							
13	大宜味村		4.4						94.1					0.0						
14	東村								98.1						0.0					
15	今帰仁村	7.8							87.8							3.1				
16	本部町	11.2							80.3			1.7					3.6			
17	恩納村	1.3	69.7						15.6		3.1	0.4						0.4		
18	宜野座村	15.3	13.1						62.0										0.0	
19	金武町	9.7	69.1	1.6					9.6		0.4	0.4								4.1
20	伊江村	14.9		2.3				2.3	64.3	0.9										
21	読谷村	6.3	35.3	1.4				0.4	0.4		3.3	0.1								
22	嘉手納町	4.7	25.5								1.3									
23	北谷町	6.9	11.8	1.1				0.3			4.0	0.2								
24	北中城村	10.0	44.7	6.2							11.2	0.4								
25	中城村	10.8	14.8	6.0				1.2			3.5	0.3								
26	西原町	27.8	0.9	0.5	0.3			0.3	0.5	0.3	0.2	0.2					0.3			
27	八重瀬町	23.2	1.0		1.8					8.8		26.8								
28	与那原町	17.4			1.0							1.2								
29	南風原町	26.9	0.3		1.4				0.1	0.2	0.2	3.9								
30	渡嘉敷村	87.5																		
31	座間味村	73.8	6.3					13.8				6.3								
32	粟国村	88.2										11.8								
33	渡名喜村	67.7										15.1								
34	南大東村	42.7	5.6					2.8				31.3								
35	北大東村	65.1						3.0		9.1		20.5								
36	伊平屋村	28.3						9.3	49.7	3.3		1.7								
37	伊是名村	27.1	5.3					7.8	49.8											
38	久米島町	62.5						9.0				6.3								
39	多良間村	8.0				88.0						4.0								
40	竹富町	12.0					81.8					1.5								
41	与那国町	18.0	30.0				44.0	4.0												

那覇市 うるま市 宜野湾市 南城市 宮古島市 石垣市 浦添市 名護市 糸満市 沖縄市 豊見城市 国頭村 大宜味村 東 村 今帰仁村 本部町 恩納村 宜野座村 金武町

商 圏	1次商圏	11	7			2	3	1	10	1	1	2								
	2次商圏	17	4	1					1	1		1	5							
	影響圏	7	3	2	1				3	1	2		3							

※網掛けは地元購買率

伊江村	読谷村	嘉手納町	北谷町	北中城村	中城村	西原町	八重瀬町	与那原町	南風原町	波嘉敷村	座間味村	粟国村	波名喜村	南大東村	北大東村	伊平屋村	伊是名村	久米島町	多良間村	竹富町	与那国町	合計
		0.0	0.8			0.6			2.9													100.0
		0.1	2.2																			100.0
			35.9			6.2			1.4													100.0
			1.0			20.2		0.1	51.3													100.0
			0.4																			100.0
																						100.0
		0.1	5.5			1.8			1.2													100.0
			1.7			0.1			0.1													100.0
						0.2			3.0													100.0
	0.0		12.8	0.1	0.0	0.3			0.0													100.0
			0.9						14.1													100.0
			5.0																			100.0
			1.5																			100.0
			1.9																			100.0
			1.4																			100.0
			3.2																			100.0
	0.4		9.3																			100.0
			9.7																			100.0
			3.9			0.4			0.8													100.0
15.4																						100.0
	3.4	3.7	45.3			0.3																100.0
	0.3	15.9	52.3																			100.0
			75.6																			100.0
		0.7	21.1	0.4		4.4			1.1													100.0
			6.5		1.5	51.9			3.5													100.0
	0.2		1.9		1.4	52.9	0.3	1.1	11.0													100.0
			1.0			1.4	0.2		35.6													100.0
						43.8	1.1	7.0	28.5													100.0
			0.7			3.8		0.3	62.4													100.0
									12.5	0.0												100.0
											0.0											100.0
												0.0										100.0
									17.1				0.0									100.0
			2.8						14.9					0.0								100.0
									2.3						0.0							100.0
			1.3						3.0							3.3						100.0
									10.0								0.0					100.0
																		22.2				100.0
																			0.0			100.0
									2.3											2.5		100.0
						4.0															0.0	100.0

伊江村 読谷村 嘉手納町 北谷町 北中城村 中城村 西原町 八重瀬町 与那原町 南風原町 波嘉敷村 座間味村 粟国村 波名喜村 南大東村 北大東村 伊平屋村 伊是名村 久米島町 多良間村 竹富町 与那国町

			4			3			3													
1		1	2			1			7									1				
			5			1		1														

(3)買物出向比率一覽表(子供服)

No.	市町村名	那覇市	うるま市	宜野湾市	南城市	宮古島市	石垣市	浦添市	名護市	糸満市	沖縄市	豊見城市	国頭村	大宜味村	東 村	今帰仁村	本部町	恩納村	宜野座村	金武町
1	那覇市	84.7	0.0	0.8	0.1			1.6	0.4	0.8	0.1	6.5					0.0			
2	うるま市	3.6	92.6								1.8									
3	宜野湾市	12.9	3.6	27.2				5.0	0.6	0.1	0.4	0.2								
4	南城市	18.4	0.4	0.2	8.5					0.7	0.1	2.3								
5	宮古島市	1.4				97.7	0.4				0.2									
6	石垣市	8.0					92.0													
7	浦添市	38.9	0.2	1.1				49.0			0.1	0.4								
8	名護市	4.2	1.6	0.2					90.8		0.1									
9	糸満市	22.0					0.8			48.9	0.3	23.5								
10	沖縄市	7.0	48.1	0.4				0.4	0.0		29.8	0.4								
11	豊見城市	36.0	0.4					0.6		3.3	0.3	45.5								
12	国頭村	10.5	4.3	1.3					79.5		1.5		0.0							
13	大宜味村								100.0					0.0						
14	東村								97.5						0.0					
15	今帰仁村	8.3							84.3							3.5	2.3			
16	本部町	13.7							82.8			1.9					0.0			
17	恩納村	3.7	68.5						12.7									0.4		
18	宜野座村	8.7	13.7						58.6		8.0								0.0	
19	金武町	5.9	64.6						12.6		2.3	0.5								6.5
20	伊江村	15.8						3.9	63.8											
21	読谷村	5.7	34.1	0.9				0.7	0.5		3.0	0.2								
22	嘉手納町	5.3	21.2																	
23	北谷町	6.4	12.7	0.8				0.4			3.9									
24	北中城村	6.6	48.8	5.4							8.9	0.4								
25	中城村	8.6	12.9	5.2				1.4			2.6	1.3								
26	西原町	19.6	0.7					0.7		0.2	0.9	0.3								
27	八重瀬町	19.0	1.8		2.3					9.5		28.7								
28	与那原町	8.9			0.6							1.3								
29	南風原町	24.7	0.2		1.2				0.1	0.3	0.1	2.9								
30	渡嘉敷村	89.3																		
31	座間味村	58.0	10.0					22.0				10.0								
32	粟国村	88.1						7.1				2.4								
33	渡名喜村	70.7										17.7								
34	南大東村	44.4	6.7					13.3				18.4								
35	北大東村	74.2						3.0		6.2		14.4								
36	伊平屋村	28.7						13.3	48.7	3.3		1.7								
37	伊是名村	18.9	7.8					5.0	57.2											
38	久米島町	71.6						10.8				8.8								
39	多良間村	6.7				90.0						3.3								
40	竹富町	12.8					80.6					2.8								
41	与那国町						75.0													

那覇市 うるま市 宜野湾市 南城市 宮古島市 石垣市 浦添市 名護市 糸満市 沖縄市 豊見城市 国頭村 大宜味村 東 村 今帰仁村 本部町 恩納村 宜野座村 金武町

商 圏	1次商圏	10	6			2	3	1	10	1		1									
	2次商圏	12	5	1					4	2		1	6								
	影響圏	12	2	2	1				3		2	2	2								1

※網掛けは地元購買率

伊江村	読谷村	嘉手納町	北谷町	北中城村	中城村	西原町	八重瀬町	与那原町	南風原町	渡嘉敷村	座間味村	粟国村	渡名喜村	南大東村	北大東村	伊平屋村	伊是名村	久米島町	多良間村	竹富町	与那国町	合計
		0.0	0.9			0.7			3.4													100.0
			1.9						0.1													100.0
			41.0			7.4			1.7													100.0
			0.3			22.6		0.1	46.4													100.0
			0.2																			100.0
																						100.0
		0.1	6.8			1.9			1.4													100.0
			2.7			0.1			0.2													100.0
									4.5													100.0
	0.0		13.0		0.0	0.5			0.2													100.0
						0.4			13.5													100.0
			2.8																			100.0
																						100.0
			2.5																			100.0
			1.6																			100.0
			1.7																			100.0
	2.6	3.5	8.8																			100.0
			10.9																			100.0
			6.0			0.5			1.1													100.0
9.9			6.6																			100.0
	6.3	5.4	43.1		0.2																	100.0
	1.1	18.2	54.2																			100.0
		0.2	75.6																			100.0
			24.2	0.4		4.5			0.8													100.0
			7.2		0.8	54.8			5.2													100.0
	0.3		4.2		0.2	60.2		0.9	11.7													100.0
			0.7			2.1	0.3		35.6													100.0
						48.7	1.2	6.5	32.8													100.0
			0.6			4.4			65.4													100.0
			3.6						7.1	0.0												100.0
											0.0											100.0
									2.4			0.0										100.0
									11.7				0.0									100.0
			2.2						14.9					0.0								100.0
									2.3						0.0							100.0
			1.3						3.0							0.0						100.0
									11.1								0.0					100.0
																		8.8				100.0
																			0.0			100.0
									2.8											1.1		100.0
																					25.0	100.0

伊江村 読谷村 嘉手納町 北谷町 北中城村 中城村 西原町 八重瀬町 与那原町 南風原町 渡嘉敷村 座間味村 粟国村 渡名喜村 南大東村 北大東村 伊平屋村 伊是名村 久米島町 多良間村 竹富町 与那国町

			4			3			4													
		1	3			1			5													1
1	1	1	5			1		1	2									1				

(4)買物出向比率一覽表(呉服・寝具)

No.	市町村名	那覇市	うるま市	宜野湾市	南城市	宮古島市	石垣市	浦添市	名護市	糸満市	沖縄市	豊見城市	国頭村	大宜味村	東 村	今帰仁村	本部町	恩納村	宜野座村	金武町
1	那覇市	84.9	0.2	0.6	0.1		0.1	1.6	0.4	0.8		5.4					0.0			
2	うるま市	1.8	95.4	0.1							1.8									
3	宜野湾市	18.2	4.8	25.9				3.9	0.5	0.1	1.2	0.3								
4	南城市	17.7	0.6	0.3	6.4					0.9	0.1	2.7								
5	宮古島市	0.6				99.4														
6	石垣市	3.9					96.1													
7	浦添市	35.2	0.7	1.1				53.0			0.3									
8	名護市	2.7	1.9	0.2					93.4											0.2
9	糸満市	17.6		0.7			0.7	0.7		50.5		24.0								
10	沖縄市	4.0	55.5	0.3				0.2			30.2	0.3								
11	豊見城市	37.3			0.6			0.6		1.9	0.1	42.7								
12	国頭村	10.5	0.8						86.3		0.8		0.0							
13	大宜味村								100.0					0.0						
14	東村								97.9						0.0					
15	今帰仁村	12.0							86.6							0.0				
16	本部町	10.5							79.4			1.6					2.6			
17	恩納村	1.9	78.7						10.3		2.6							0.0		
18	宜野座村	7.0	17.4						66.3										0.0	
19	金武町	8.1	74.3						8.0		1.0									4.3
20	伊江村	9.1							78.4											
21	読谷村	6.3	38.8	1.5				0.6	0.3		5.5									
22	嘉手納町	1.9	21.8								4.6									
23	北谷町	5.1	12.5	0.4				1.1			14.3									
24	北中城村	4.7	52.6	8.1							8.1									
25	中城村	14.4	16.8	5.5				1.0			5.2	0.5								
26	西原町	26.4	0.5					0.3		0.5	0.7	0.3								
27	八重瀬町	18.4	1.1		2.2					10.1		25.8								
28	与那原町	11.2			0.5															
29	南風原町	18.6			1.1							2.1								
30	渡嘉敷村	81.0										4.7								
31	座間味村	73.8	6.3					20.0												
32	粟国村	87.5						6.3				6.3								
33	渡名喜村	56.7										23.3								
34	南大東村	32.0	13.6		14.3							11.9								
35	北大東村	95.9						4.1												
36	伊平屋村	19.9						6.7	55.5	3.3		13.3								
37	伊是名村	20.4	12.0	5.0				9.5	43.1											
38	久米島町	64.3																		
39	多良間村	6.7				90.0						3.3								
40	竹富町	7.2					88.9													
41	与那国町						100.0													

那覇市 うるま市 宜野湾市 南城市 宮古島市 石垣市 浦添市 名護市 糸満市 沖縄市 豊見城市 国頭村 大宜味村 東 村 今帰仁村 本部町 恩納村 宜野座村 金武町

商 圏	1次商圏	10	6			2	3	1	10	1	1	1								
	2次商圏	13	6	1	1				1	1	1	1	5							
	影響圏	7	1	3	1				3	1		3	2							

※網掛けは地元購買率

伊江村	読谷村	嘉手納町	北谷町	北中城村	中城村	西原町	八重瀬町	与那原町	南風原町	渡嘉敷村	座間味村	粟国村	渡名喜村	南大東村	北大東村	伊平屋村	伊是名村	久米島町	多良間村	竹富町	与那国町	合計
			0.7		0.0	0.5		0.1	4.4													100.0
			0.9																			100.0
			36.4		0.4	7.0			1.3													100.0
			0.2			20.6		0.2	50.4													100.0
																						100.0
																						100.0
			0.3	3.9	0.3	1.7			3.4													100.0
			1.2		0.4				0.1													100.0
									0.3	5.6												100.0
		0.0	9.1	0.2	0.0	0.2			0.0													100.0
					0.6	0.4		0.6	15.1													100.0
			1.6																			100.0
																						100.0
			2.1																			100.0
			1.4																			100.0
			2.8						3.1													100.0
		0.9	5.7																			100.0
			8.2						1.2													100.0
			2.6			0.4			1.2													100.0
6.8			5.7																			100.0
	5.8	4.6	36.4		0.2																	100.0
	0.3	16.0	55.4																			100.0
		0.2	66.1		0.4																	100.0
			19.8	0.4		3.7			2.7													100.0
			4.6		2.0	45.8		1.5	2.8													100.0
			1.2		0.4	57.5		3.2	8.9													100.0
			0.7			2.5	0.3	1.3	37.5													100.0
						49.7	1.0	3.2	34.4													100.0
			0.6			3.3			74.3													100.0
									14.3	0.0												100.0
											0.0											100.0
												0.0										100.0
									20.0				0.0									100.0
			3.6						24.7					0.0								100.0
															0.0							100.0
			1.3													0.0						100.0
									10.0								0.0					100.0
																		35.7				100.0
																			0.0			100.0
									2.8											1.1		100.0
																					0.0	100.0

伊江村 読谷村 嘉手納町 北谷町 北中城村 中城村 西原町 八重瀬町 与那原町 南風原町 渡嘉敷村 座間味村 粟国村 渡名喜村 南大東村 北大東村 伊平屋村 伊是名村 久米島町 多良間村 竹富町 与那国町

			4			3			4									1				
		1	1			1			5													
1	1		4			1			2													

(5)買物出向比率一覧表(シャツ・下着類)

No.	市町村名	那覇市	うるま市	宜野湾市	南城市	宮古島市	石垣市	浦添市	名護市	糸満市	沖縄市	豊見城市	国頭村	大宜味村	東 村	今帰仁村	本部町	恩納村	宜野座村	金武町
1	那覇市	86.3	0.2	0.3	0.2			1.0	0.2	1.1	0.0	6.0					0.0			0.0
2	うるま市	2.1	96.6					0.1			0.2									
3	宜野湾市	14.3	4.0	31.8				3.3	0.4	0.1	0.3	0.3								
4	南城市	11.8	0.1	0.2	11.9			0.2		0.3	0.1	3.2								
5	宮古島市	3.4				96.2														
6	石垣市	5.8					93.4			0.4										
7	浦添市	32.0	0.3	0.6				58.6	0.1		0.1	0.1								
8	名護市	2.6	0.9	0.2					94.8		0.3	0.2								
9	糸満市	14.7		0.6			0.6			55.6		24.1								
10	沖縄市	5.4	51.1					0.1	0.1		33.8	0.3								
11	豊見城市	29.3						0.8		3.3	0.1	51.0								
12	国頭村	9.2	0.8	2.0					85.6		0.8		0.0							
13	大宜味村	5.3	1.8						92.9					0.0						
14	東村								93.2						4.5					
15	今帰仁村	1.4		0.7					86.2							5.1	2.0			
16	本部町	11.7							82.1								3.8			
17	恩納村	2.7	73.4						14.6		2.4							0.0		
18	宜野座村	3.5	16.1						70.6										0.0	
19	金武町	6.6	63.6						8.2		0.8									13.9
20	伊江村	13.5						2.1	72.5											
21	読谷村	3.4	37.9	1.3				0.4	0.7		2.6	0.4								
22	嘉手納町	0.7	22.5								1.0	0.7								
23	北谷町	7.2	13.4	0.5				0.3			4.0									
24	北中城村	6.4	51.0	6.0							9.0									
25	中城村	9.8	13.6	3.8				0.8			1.9	0.2								
26	西原町	17.0	0.5	0.4	0.3			0.1			0.4	0.4								
27	八重瀬町	15.1	1.1		2.4					9.8		33.6								
28	与那原町	7.4			0.8							0.4								
29	南風原町	16.6	0.2		1.6					0.8		2.4								
30	渡嘉敷村	86.7										3.3								
31	座間味村	82.2	5.6					12.2												
32	粟国村	88.9						5.6				5.6								
33	渡名喜村	58.0								3.8		19.3								
34	南大東村	23.8	6.6					4.1				39.5								
35	北大東村	61.7						3.3		10.0		25.0								
36	伊平屋村	29.9						6.7	55.5	3.3		3.3								
37	伊是名村	30.8	4.4					6.6	49.8											
38	久米島町	58.0		4.3				10.1				7.3								
39	多良間村	6.7				90.0						3.3								
40	竹富町	8.9					87.0					1.1								
41	与那国町	25.0					75.0													

那覇市 うるま市 宜野湾市 南城市 宮古島市 石垣市 浦添市 名護市 糸満市 沖縄市 豊見城市 国頭村 大宜味村 東 村 今帰仁村 本部町 恩納村 宜野座村 金武町

商 圏	1次商圏	9	6	1		2	3	1	10	1	1	3								
	2次商圏	12	4		1			2	1	1		3								1
	影響圏	11	2	1				3	1	1	1	3				1				

※網掛けは地元購買率

伊江村	誂谷村	嘉手納町	北谷町	北中城村	中城村	西原町	八重瀬町	与那原町	南風原町	渡嘉敷村	座間味村	粟国村	渡名喜村	南大東村	北大東村	伊平屋村	伊是名村	久米島町	多良間村	竹富町	与那国町	合計
		0.0	0.9			0.6			3.0													100.0
			1.0																			100.0
			35.9		0.1	8.5			1.0													100.0
			0.6			24.8		0.4	46.4													100.0
			0.3			0.1																100.0
									0.4													100.0
		0.0	4.8			2.1			1.3													100.0
			1.0																			100.0
						0.3			4.1													100.0
	0.0		8.8		0.0	0.3			0.1													100.0
			0.1			0.1			15.3													100.0
			1.6																			100.0
																						100.0
			2.3																			100.0
			4.5																			100.0
			2.4																			100.0
		0.4	6.5																			100.0
			9.7																			100.0
			5.7			0.4			0.8													100.0
8.0			3.8																			100.0
	8.2	5.8	39.2																			100.0
	0.7	24.5	49.9																			100.0
		0.5	74.2																			100.0
			21.5	0.4		4.6			1.1													100.0
			5.8		0.4	60.5		0.2	3.0													100.0
			1.4		0.2	64.1		2.3	12.9													100.0
			0.7			0.5	0.2		36.7													100.0
						47.9	1.0	11.3	31.1													100.0
			0.2			4.1		0.3	73.9													100.0
									10.0	0.0												100.0
											0.0											100.0
												0.0										100.0
			5.6						13.3				0.0									100.0
			4.3						21.8					0.0								100.0
															0.0							100.0
			1.3													0.0						100.0
									8.3								0.0					100.0
																		20.3				100.0
																			0.0			100.0
									2.2											0.9		100.0
																					0.0	100.0

伊江村 誂谷村 嘉手納町 北谷町 北中城村 中城村 西原町 八重瀬町 与那原町 南風原町 渡嘉敷村 座間味村 粟国村 渡名喜村 南大東村 北大東村 伊平屋村 伊是名村 久米島町 多良間村 竹富町 与那国町

			4			3			4													
		1	1			1		1	5									1				
1	1	1	6			1			1													

(6) 買物出向比率一覧表(くつ・カバン)

No.	市町村名	那覇市	うるま市	宜野湾市	南城市	宮古島市	石垣市	浦添市	名護市	糸満市	沖縄市	豊見城市	国頭村	大宜味村	東 村	今帰仁村	本部町	恩納村	宜野座村	金武町
1	那覇市	86.8	0.2	0.4	0.1			1.1	0.3	0.7	0.0	6.1					0.0			
2	うるま市	5.3	87.5	0.6				0.1			4.6	0.1								
3	宜野湾市	23.7	2.8	29.3				3.8	0.4	0.1	1.0	0.4								
4	南城市	19.0	0.4	0.2	10.3			0.1		0.9	0.2	3.4								
5	宮古島市	3.5		0.1		96.3														
6	石垣市	14.6					85.4													
7	浦添市	42.2	0.2	0.6				48.3	0.2			0.7								
8	名護市	7.8	1.0						88.1		0.4	0.3								
9	糸満市	22.0		0.6			0.6			50.3		21.9								
10	沖縄市	10.1	44.0	0.5				0.1	0.1		34.8	0.6								
11	豊見城市	46.5	0.2	0.2	0.1			1.3		2.1		40.4								
12	国頭村	25.2	4.2	2.0					64.9		0.8		0.0							
13	大宜味村	10.5	2.6						86.8					0.0						
14	東村								93.2						0.0					
15	今帰仁村	12.3		1.0					77.1							6.1	2.0			
16	本部町	19.6							60.6			1.0					14.7			
17	恩納村	4.2	68.4					1.9	15.0		0.6							0.0		
18	宜野座村	9.8	14.6						60.9		0.9								0.0	
19	金武町	10.9	70.8	0.4					10.0		0.4	0.4								3.5
20	伊江村	15.2						2.2	64.8											
21	読谷村	10.2	33.6	1.8				0.4	0.3		3.7	0.4								
22	嘉手納町	4.2	17.2								2.8	1.4								
23	北谷町	10.2	9.6	0.6				0.3			9.6	0.9								
24	北中城村	9.8	41.8	4.1							14.1									
25	中城村	16.4	11.1	1.7				0.8			5.6	0.8								
26	西原町	25.9	0.6	0.3	0.3			0.3			0.7	2.2								
27	八重瀬町	23.1	1.0		4.4					9.9		29.2								
28	与那原町	12.6			1.4							1.2								
29	南風原町	33.0	0.6		4.9				0.1	0.3		3.8								
30	渡嘉敷村	86.1										2.8								
31	座間味村	67.5	6.3					13.8				12.5								
32	粟国村	88.9										11.1								
33	渡名喜村	61.3							2.5			15.0								
34	南大東村	61.3	10.9									14.5								
35	北大東村	83.3						5.6				11.1								
36	伊平屋村	41.0						6.7	44.3	3.3										
37	伊是名村	36.1	6.9					4.9	43.8											
38	久米島町	61.6						10.9				6.5								
39	多良間村	6.7				90.0						3.3								
40	竹富町	4.0					87.5					5.0								
41	与那国町	25.0					75.0													

那覇市 うるま市 宜野湾市 南城市 宮古島市 石垣市 浦添市 名護市 糸満市 沖縄市 豊見城市 国頭村 大宜味村 東 村 今帰仁村 本部町 恩納村 宜野座村 金武町

商 圏	1次商圏	2次商圏	影響圏	那覇市	うるま市	宜野湾市	南城市	宮古島市	石垣市	浦添市	名護市	糸満市	沖縄市	豊見城市	国頭村	大宜味村	東 村	今帰仁村	本部町	恩納村	宜野座村	金武町	
1次商圏	13	6						2	3	1	10	1	1	1									
2次商圏	18	4	1	1						2	2		1	7					1				
影響圏	5	3								2		1	2	3				1					

※網掛けは地元購買率

伊江村	読谷村	嘉手納町	北谷町	北中城村	中城村	西原町	八重瀬町	与那原町	南風原町	読嘉穀村	座間味村	栗園村	読名喜村	南大東村	北大東村	伊平屋村	伊是名村	久米島町	多良園村	竹富町	与那国町	合計
			0.7			0.6			3.0													100.0
			1.6			0.3																100.0
			30.8			6.9			0.9													100.0
			1.2			23.3		0.8	40.2													100.0
			0.2																			100.0
																						100.0
		0.1	5.1			1.2			1.3													100.0
			2.3																			100.0
			0.1						4.3													100.0
	0.0		9.6		0.0	0.1																100.0
			0.5			0.3			8.4													100.0
			2.9																			100.0
																						100.0
			6.8																			100.0
			1.4																			100.0
			4.1																			100.0
	0.6	1.8	7.1						0.4													100.0
			13.7																			100.0
			2.3			0.4			1.0													100.0
13.4			4.3																			100.0
	4.1	6.3	38.9			0.1																100.0
	0.3	15.5	58.5																			100.0
		0.1	68.5																			100.0
			24.4	0.4	0.5	4.2			0.8													100.0
			7.0		1.1	52.3		0.2	2.7													100.0
			2.9		0.4	52.9		4.3	9.1													100.0
			1.2		0.2	0.5	0.2	1.2	29.1													100.0
			1.2			45.2	0.3	9.7	28.4													100.0
			0.1			2.8		0.3	54.1													100.0
									11.1	0.0												100.0
											0.0											100.0
												0.0										100.0
			6.3			2.5			12.5				0.0									100.0
			4.1						9.3					0.0								100.0
															0.0							100.0
			1.3						3.3							0.0						100.0
									8.3								0.0					100.0
																		21.0				100.0
																			0.0			100.0
									2.5											1.0		100.0
																					0.0	100.0

伊江村 読谷村 嘉手納町 北谷町 北中城村 中城村 西原町 八重瀬町 与那原町 南風原町 読嘉穀村 座間味村 栗園村 読名喜村 南大東村 北大東村 伊平屋村 伊是名村 久米島町 多良園村 竹富町 与那国町

			4			3			2													
1		1	2			1			4									1				
		1	6			1		1	4													

(7) 買物出向比率一覧表(時計・メガネ・貴金属)

No.	市町村名	那覇市	うるま市	宜野湾市	南城市	宮古島市	石垣市	浦添市	名護市	糸満市	沖縄市	豊見城市	国頭村	大宜味村	東村	今帰仁村	本部町	恩納村	宜野座村	金武町
1	那覇市	89.7	0.3	0.2	0.1			0.8	0.2	0.7		4.0								0.1
2	うるま市	4.8	84.6	0.5							7.8	0.2								
3	宜野湾市	14.7	1.9	34.4			0.5	15.1			2.3	0.5								
4	南城市	20.1	0.7	0.8	5.5			0.6		0.9	0.1	0.4								
5	宮古島市	2.5				96.8														
6	石垣市	7.4					92.6													
7	浦添市	34.6		1.1				58.7	0.2		0.2	0.3								
8	名護市	6.7	1.2	0.2				0.2	90.6		0.6	0.1								
9	糸満市	24.3		0.3			0.7	0.7		55.9	0.1	14.7								
10	沖縄市	7.4	28.8	0.2				0.2	0.0		56.0	0.6								
11	豊見城市	49.3						0.4		3.1		35.8								
12	国頭村	17.6	4.3	1.1					71.7		1.4		0.0							
13	大宜味村	6.7							93.3					0.0						
14	東村	3.4							94.1						0.0					
15	今帰仁村	8.5							91.5							0.0				
16	本部町	10.6							56.6			1.6					26.0			
17	恩納村	1.5	69.2	0.5					15.5		7.0							0.0		
18	宜野座村	8.1	12.1						67.9		1.9								0.0	
19	金武町	7.2	69.0						8.7		2.6	1.1								4.3
20	伊江村	9.5		1.6				2.4	75.4											
21	読谷村	7.0	27.6	1.1				0.8	0.2		8.5									
22	嘉手納町	2.2	19.4	1.4							6.2									
23	北谷町	7.6	6.2	0.4				1.1			22.3									
24	北中城村	9.3	36.4	7.6					1.8		19.2									
25	中城村	9.8	15.7	11.0				1.4			5.4	0.5								
26	西原町	23.7	0.9	0.3				0.6			0.7	0.3								
27	八重瀬町	23.6	0.7		0.3					18.9	1.5	24.0								
28	与那原町	10.7										1.7								
29	南風原町	28.9	0.3		2.3			0.3		0.2	2.9									
30	渡嘉敷村	83.4										4.1								
31	座間味村	67.5	6.3					11.3				12.5								
32	粟国村	100.0																		
33	渡名喜村	63.3										15.3								
34	南大東村	48.8	2.5		12.5							12.5								
35	北大東村	61.9						14.3		14.3		9.6								
36	伊平屋村	45.0						3.3	48.3	3.3										
37	伊是名村	41.7						5.9	42.4											
38	久米島町	63.0						6.5				4.3								
39	多良間村	10.0				86.7						3.3								
40	竹富町	10.3					88.1													
41	与那国町						100.0													

那覇市 うるま市 宜野湾市 南城市 宮古島市 石垣市 浦添市 名護市 糸満市 沖縄市 豊見城市 国頭村 大宜味村 東村 今帰仁村 本部町 恩納村 宜野座村 金武町

商 圏	1次商圏	12	4	1		2	3	1	10	1	1	1								
	2次商圏	11	5	1	1			3	1	2	2	5					1			
	影響圏	12	2	1	1			2	1		5	1								

※網掛けは地元購買率

伊江村	読谷村	嘉手納町	北谷町	北中城村	中城村	西原町	八重瀬町	与那原町	南風原町	渡嘉敷村	座間味村	粟国村	渡名喜村	南大東村	北大東村	伊平屋村	伊是名村	久米島町	多良間村	竹富町	与那国町	合計	
			0.7			0.4			2.8													100.0	
			2.1																			100.0	
		0.2	25.1			4.6		0.2	0.5													100.0	
			0.8			15.7		7.1	47.3													100.0	
			0.8																			100.0	
																						100.0	
		0.1	2.9		0.1	1.0			0.6													100.0	
			0.5																			100.0	
			0.3						3.0													100.0	
	0.0	0.2	6.3		0.0	0.2			0.1													100.0	
			0.1			0.6			10.6													100.0	
			3.9																			100.0	
																						100.0	
			2.5																			100.0	
																						100.0	
			5.2																			100.0	
		2.4	3.9																			100.0	
			10.0																			100.0	
			5.5			0.4			1.2													100.0	
8.8			2.4																			100.0	
	9.6	15.6	29.8																			100.0	
	0.3	33.0	37.5																			100.0	
		1.6	60.8																			100.0	
		1.8	17.6	3.6	0.4	1.9			0.6													100.0	
			6.1		2.5	39.6		5.3	2.7													100.0	
			0.3		0.4	56.0		7.4	9.5													100.0	
			0.3			0.8	0.9	0.4	28.8													100.0	
						23.6	0.3	29.7	34.1													100.0	
						2.4		5.6	57.0													100.0	
									12.5	0.0												100.0	
											0.0				2.5							100.0	
												0.0										100.0	
			7.1						14.3				0.0									100.0	
									23.8					0.0								100.0	
															0.0							100.0	
																0.0						100.0	
									10.0								0.0					100.0	
									4.3									21.7				100.0	
																			0.0			100.0	
																				1.6		100.0	
																						0.0	100.0

伊江村 読谷村 嘉手納町 北谷町 北中城村 中城村 西原町 八重瀬町 与那原町 南風原町 渡嘉敷村 座間味村 粟国村 渡名喜村 南大東村 北大東村 伊平屋村 伊是名村 久米島町 多良間村 竹富町 与那国町

		1	2		2		3															
		1	4		2		1	6									1					
1	1		5				4	1														

(8)買物出向比率一覧表(家庭用電気器具)

No.	市町村名	那覇市	うるま市	宜野湾市	南城市	宮古島市	石垣市	浦添市	名護市	糸満市	沖縄市	豊見城市	国頭村	大宜味村	東 村	今帰仁村	本部町	恩納村	宜野座村	金武町
1	那覇市	81.6	0.4	0.3	0.2			1.3	0.2	1.0	0.1	11.2					0.0			0.1
2	うるま市	1.4	92.0	0.3							6.1									
3	宜野湾市	8.8	9.6	42.7				12.1	0.4		1.3	0.4								
4	南城市	12.1	1.3	0.2	13.1			0.1		2.8	0.3	5.3								
5	宮古島市	1.1				98.3		0.4												
6	石垣市	2.5					97.3													
7	浦添市	34.1	0.9	1.6				56.7			0.7	1.1								
8	名護市	1.3	0.7						97.4											
9	糸満市	9.9					0.6	0.6		55.3		31.4								0.2
10	沖縄市	3.2	44.8	0.3				0.2	0.0	0.2	46.7	0.2								
11	豊見城市	25.4						0.4		1.3		62.4								
12	国頭村	3.4	3.3	1.4					90.6				1.4							
13	大宜味村			1.3					88.2					10.5						
14	東村								100.0						0.0					
15	今帰仁村	2.0							92.9							5.1				
16	本部町	4.6							60.3			1.1					31.1			
17	恩納村	1.8	78.5						12.4		1.3							0.0		
18	宜野座村	4.6	20.1						65.3										2.6	
19	金武町	4.4	62.1						17.6		9.3									5.2
20	伊江村	8.0							75.6											
21	読谷村	2.7	45.4	1.3					0.5		6.2									
22	嘉手納町	0.5	29.3	1.4							6.0									
23	北谷町	2.7	13.1	2.2				0.2			13.2									
24	北中城村	3.1	48.5	9.2					1.5		18.7									
25	中城村	4.2	18.8	6.8		0.4		2.7			5.2	0.9								
26	西原町	12.3	4.5	0.4				2.1	0.5	0.5	0.7	1.5					0.3			
27	八重瀬町	14.7	0.2		2.4					17.8		40.7								
28	与那原町	14.6						0.3				3.4								
29	南風原町	18.6	0.6		1.5			0.1		0.6	0.8	10.9								
30	渡嘉敷村	80.7										12.1								
31	座間味村	60.0						30.0				7.1								
32	粟国村	91.2						2.9				5.9								
33	渡名喜村	60.3								3.8		19.2								
34	南大東村	22.4	12.0					10.0				21.6								
35	北大東村	65.7						11.1		2.8		20.4								
36	伊平屋村	12.9		3.3				6.7	60.2	6.7		5.6								
37	伊是名村	20.8	12.5					6.3	52.1											
38	久米島町	40.6						7.7	1.9			7.4								
39	多良間村					93.3		3.3				3.3								
40	竹富町	6.5					89.9					1.4								
41	与那国町						100.0													

那覇市 うるま市 宜野湾市 南城市 宮古島市 石垣市 浦添市 名護市 糸満市 沖縄市 豊見城市 国頭村 大宜味村 東 村 今帰仁村 本部町 恩納村 宜野座村 金武町

商 圏	1次商圏	8	6	1		2	3	2	10	1	1	3					1			
	2次商圏	9	6		1			3	2	1	2	6	1							
	影響圏	4	1	2				3		1	5	5					1			1

※網掛けは地元購買率

伊江村	読谷村	嘉手納町	北谷町	北中城村	中城村	西原町	八重瀬町	与那原町	南風原町	波嘉敷村	座間味村	粟国村	渡名喜村	南大東村	北大東村	伊平屋村	伊是名村	久米島町	多良間村	竹富町	与那国町	合計	
			0.5		0.1	0.5		0.1	2.5														100.0
			0.1																				100.0
			19.0			4.8			0.8														100.0
			0.5			21.2		1.4	41.6														100.0
			0.2																				100.0
									0.2														100.0
			2.6			1.7			0.5														100.0
		0.1	0.5																				100.0
									2.0														100.0
			4.2		0.1	0.1																	100.0
			0.3			0.1			10.1														100.0
																							100.0
																							100.0
																							100.0
																							100.0
			2.9																				100.0
		1.3	4.7																				100.0
			7.4																				100.0
									1.5														100.0
16.4																							100.0
	4.3	5.2	34.4																				100.0
	0.3	18.7	43.5			0.3																	100.0
		0.4	68.2																				100.0
			11.8	2.7	0.8	3.9																	100.0
			4.1		0.3	54.3		1.6	0.7														100.0
			2.1		1.7	61.8	0.4	1.5	9.6														100.0
						0.7	1.5		22.0														100.0
						56.1	0.3	2.8	22.5														100.0
			0.1			1.5			65.4														100.0
									7.1	0.0													100.0
											0.0				2.9								100.0
												0.0											100.0
			5.6						11.1				0.0										100.0
									14.0					20.0									100.0
															0.0								100.0
									4.7							0.0							100.0
									8.3								0.0						100.0
																		42.4					100.0
																			0.0				100.0
																				2.2			100.0
																						0.0	100.0

伊江村 読谷村 嘉手納町 北谷町 北中城村 中城村 西原町 八重瀬町 与那原町 南風原町 波嘉敷村 座間味村 粟国村 渡名喜村 南大東村 北大東村 伊平屋村 伊是名村 久米島町 多良間村 竹富町 与那国町

			3			3			2									1					
1		1	2			1			5					1									
		1	2						3														

(9)買物出向比率一覽表(家具・室内裝飾品)

No.	市町村名	那覇市	うるま市	宜野湾市	南城市	宮古島市	石垣市	浦添市	名護市	糸満市	沖縄市	豊見城市	国頭村	大宜味村	東村	今帰仁村	本部町	恩納村	宜野座村	金武町
1	那覇市	79.9	0.5	0.9	0.1			2.4	0.2	1.3	0.4	8.0					0.0			0.1
2	うるま市	1.7	88.7	0.3							7.5									
3	宜野湾市	9.3	4.0	30.8				7.6	0.5		6.2									
4	南城市	14.6	0.1	0.4	4.3					1.8	1.5	1.4								
5	宮古島市	1.3				98.3					0.2									
6	石垣市	4.7					95.3													
7	浦添市	32.2	0.7	1.5				52.2			1.9	0.2								
8	名護市	2.3	1.8	0.2					92.9		0.8						0.2			
9	糸満市	19.8		0.6			0.6		0.3	52.9	0.6	16.2								
10	沖縄市	4.1	41.2	1.4				0.2			44.3	0.3								
11	豊見城市	31.2						0.7		3.0	0.6	42.2								
12	国頭村	6.7	9.3	1.0					73.7		1.3		0.0							
13	大宜味村		13.3						83.3					0.0						
14	東村								90.9		9.1				0.0					
15	今帰仁村	7.1	1.0	0.7					90.1							0.0				
16	本部町	7.3							80.3								6.7			
17	恩納村	2.0	74.6						14.3		1.0							0.0		
18	宜野座村	5.4	16.6						59.1		5.3								0.0	
19	金武町	4.9	71.0						13.4		1.3	2.3							1.2	3.1
20	伊江村	8.7						1.6	79.3											
21	読谷村	2.5	31.9	2.1				0.8	0.2		9.4									
22	嘉手納町		21.8								3.5									
23	北谷町	4.8	10.6	1.1				0.3			16.9									
24	北中城村	2.3	35.7	4.9							34.1									
25	中城村	7.5	8.8	6.8		0.5					14.5	0.8								
26	西原町	14.5	1.3	0.4	0.7		0.2	1.4	0.7	0.2	1.5	0.2								
27	八重瀬町	18.1	1.5		0.3					8.7	3.2	23.0								
28	与那原町	6.0			0.8						2.4									
29	南風原町	22.0	0.4		1.2					0.6	1.8	2.1								
30	渡嘉敷村	72.0										11.3								
31	座間味村	71.3						20.0				6.3								
32	粟国村	93.8										6.3								
33	渡名喜村	60.8								4.3		17.5								
34	南大東村	40.0	9.4									10.0								
35	北大東村	65.2						8.3		4.2		22.3								
36	伊平屋村	21.7						6.7	65.0			3.3								
37	伊是名村	27.3	9.1					6.8	47.7											
38	久米島町	34.1		2.3				4.5	4.5			7.0								
39	多良間村	3.3				90.0						3.3								
40	竹富町	8.3					88.9													
41	与那国町						100.0													

那覇市 うるま市 宜野湾市 南城市 宮古島市 石垣市 浦添市 名護市 糸満市 沖縄市 豊見城市 国頭村 大宜味村 東村 今帰仁村 本部町 恩納村 宜野座村 金武町

商 圏	1次商圏	10	6	1		2	3	1	10	1	2	1								
	2次商圏	7	4					1	2		2	6								
	影響圏	9	4	1				4			1	5	4				1			

※網掛けは地元購買率

伊江村	読谷村	嘉手納町	北谷町	北中城村	中城村	西原町	八重瀬町	与那原町	南風原町	渡嘉敷村	座間味村	粟国村	渡名喜村	南大東村	北大東村	伊平屋村	伊是名村	久米島町	多良間村	竹富町	与那国町	合計
		0.0	0.9		0.4	0.4		0.2	4.2													100.0
		0.2	1.0		0.6																	100.0
		0.8	25.3	0.9	6.7	6.1		0.5	1.3													100.0
		0.4	0.3	0.3	5.0	16.8		11.4	41.6													100.0
			0.2																			100.0
																						100.0
			4.3		4.0	0.9			2.2													100.0
		0.1	1.1	0.1	0.5																	100.0
			0.6		1.6			2.4	4.3													100.0
		0.1	6.7		1.4	0.2			0.1													100.0
			1.5		5.8	0.1		0.4	14.4													100.0
			6.6		1.4																	100.0
								3.3														100.0
																						100.0
			1.0																			100.0
			4.6		1.1																	100.0
		1.0	7.1																			100.0
			11.2		2.5																	100.0
			2.0			0.5			0.5													100.0
8.8			1.6																			100.0
	3.1	8.4	38.1	0.8	2.9																	100.0
	1.5	22.2	46.5		4.1	0.4																100.0
		0.4	63.0		2.7	0.2																100.0
			11.9	0.4	7.0	3.1			0.6													100.0
			4.0	0.8	10.6	43.4		0.5	1.8													100.0
			1.8		5.6	56.1		6.2	9.3													100.0
				2.6	3.5	1.0	0.9	5.0	32.2													100.0
					3.8	35.7	0.3	18.9	32.1													100.0
		0.6	0.8	0.6	3.5	1.8		3.2	61.2													100.0
									16.7	0.0												100.0
											0.0				2.5							100.0
												0.0										100.0
			6.3					2.5	8.8				0.0									100.0
			4.9					14.3	14.3					7.1								100.0
															0.0							100.0
									3.3							0.0						100.0
									9.1								0.0					100.0
																		47.5				100.0
																			3.3			100.0
																				2.8		100.0
																					0.0	100.0

伊江村 読谷村 嘉手納町 北谷町 北中城村 中城村 西原町 八重瀬町 与那原町 南風原町 渡嘉敷村 座間味村 粟国村 渡名喜村 南大東村 北大東村 伊平屋村 伊是名村 久米島町 多良間村 竹富町 与那国町

			3			3			4									1				
		1	3		1	1		3	3													
1		1	4		5	1		2	3					1								

(10)買物出向比率一覧表(スポーツ・レジャー用品)

No.	市町村名	那覇市	うるま市	宜野湾市	南城市	宮古島市	石垣市	浦添市	名護市	糸満市	沖縄市	豊見城市	国頭村	大宜味村	東 村	今帰仁村	本部町	恩納村	宜野座村	金武町
1	那覇市	82.9	0.2	0.7	0.1			2.0	0.3	1.4	0.2	7.5								0.1
2	うるま市	2.7	85.3	0.3		0.1					8.5	0.1								
3	宜野湾市	18.0	2.0	34.7				6.9	0.5		2.0	0.7								
4	南城市	15.3	0.1	0.4	15.6					3.0	0.2	2.4								
5	宮古島市	1.2				98.0														
6	石垣市	5.3		0.3			94.4													
7	浦添市	39.3	0.2	1.2		0.3		51.7	0.2	0.1		0.2								
8	名護市	3.7	0.5	0.4					94.2		0.6									
9	糸満市	16.6		0.7	0.1		0.7	1.4		62.6		14.4								
10	沖縄市	12.8	29.8	1.0				0.1		0.2	47.7	0.1								
11	豊見城市	34.6			0.7			0.5		7.8		47.7								
12	国頭村	11.0		1.0					75.5		1.0		10.7							
13	大宜味村	12.3							87.7					0.0						
14	東村								100.0						0.0					
15	今帰仁村	2.7							93.6							2.0				
16	本部町	9.0							70.1			5.0					12.8			
17	恩納村	1.0	63.9	1.0					13.3		3.6							0.6		
18	宜野座村	9.6	9.7						60.1		5.5								2.1	1.2
19	金武町	5.3	66.0						15.6		3.5								1.3	4.6
20	伊江村	9.5						6.4	57.1											
21	読谷村	6.6	26.8	1.1				0.8	0.2		6.9	0.2								
22	嘉手納町	4.7	19.7	0.8							1.3									
23	北谷町	5.0	6.0	1.7				0.3			15.3	0.7								
24	北中城村	11.4	26.6	11.4		0.9			0.4		19.9									
25	中城村	10.3	6.5	5.5	0.5						12.2	0.8								
26	西原町	10.4	1.0	0.4	0.3		0.3	2.2	0.5		0.4	0.3								
27	八重瀬町	25.9	1.6		4.0					18.7	0.7	20.9								
28	与那原町	6.1			1.5			1.8		1.5		3.0								
29	南風原町	27.6			6.9					1.9	0.8	4.1								
30	渡嘉敷村	80.1										7.4								
31	座間味村	67.1	7.1					15.7				7.1								
32	粟国村	83.3								6.3	2.1	8.4								
33	渡名喜村	67.0								4.3		20.0								
34	南大東村	59.1	11.9									4.1								
35	北大東村	87.5								6.3		6.3								
36	伊平屋村	41.0							47.7	6.7										
37	伊是名村	29.2						2.1	60.4											
38	久米島町	51.2						4.0				4.0								
39	多良間村	3.3				90.0		3.3				3.3								
40	竹富町	5.1					91.3													
41	与那国町						100.0													

那覇市 うるま市 宜野湾市 南城市 宮古島市 石垣市 浦添市 名護市 糸満市 沖縄市 豊見城市 国頭村 大宜味村 東 村 今帰仁村 本部町 恩納村 宜野座村 金武町

商 圏	1次商圏	11	3	1		2	3	1	10	1	1	1								
	2次商圏	12	5	1	1			1	2	1	3	3	1				1			
	影響圏	9	4	1	1			2		4	3	6								

※網掛けは地元購買率

伊江村	誼谷村	嘉手納町	北谷町	北中城村	中城村	西原町	八重瀬町	与那原町	南風原町	波嘉敷村	座間味村	粟国村	渡名喜村	南大東村	北大東村	伊平屋村	伊是名村	久米島町	多良間村	竹富町	与那国町	合計	
			0.8		0.0	0.5		0.0	3.3														100.0
		0.1	2.9																				100.0
		0.6	24.7			8.0			1.8														100.0
			0.9			18.8		0.9	42.4														100.0
			0.6			0.2																	100.0
																							100.0
			3.7		0.3	1.2			1.7														100.0
		0.1	0.5			0.1																	100.0
			0.2						3.2														100.0
		0.0	7.7		0.1	0.2			0.2														100.0
			0.2			0.1			8.4														100.0
			0.8																				100.0
																							100.0
			1.7																				100.0
			3.2																				100.0
	4.9	0.7	10.6						0.4														100.0
		0.7	9.3					0.9	0.7														100.0
		2.1							1.8														100.0
14.7			7.5						4.8														100.0
	8.0	6.8	42.6																				100.0
	4.2	26.7	42.3			0.4																	100.0
		0.4	70.7																				100.0
			24.3	0.4		4.1			0.6														100.0
			6.7		5.8	44.1		1.6	6.0														100.0
			1.4		3.3	66.9		2.5	10.3														100.0
						1.4	0.3		26.6														100.0
						40.4	0.4	14.5	30.8														100.0
			0.9			1.8	0.3	0.8	54.9														100.0
									12.5	0.0													100.0
											0.0				2.9								100.0
												0.0											100.0
			6.3						2.5				0.0										100.0
			3.1						9.3					12.5									100.0
															0.0								100.0
			1.3						3.3							0.0							100.0
									8.3								0.0						100.0
																		40.8					100.0
																			0.0				100.0
																				3.6			100.0
																						0.0	100.0

伊江村 誼谷村 嘉手納町 北谷町 北中城村 中城村 西原町 八重瀬町 与那原町 南風原町 波嘉敷村 座間味村 粟国村 渡名喜村 南大東村 北大東村 伊平屋村 伊是名村 久米島町 多良間村 竹富町 与那国町

			3			3			3										1				
1		1	3			1		1	3					1									
	1	1	5		1	1			4														

(11)買物出向比率一覽表(書籍・CD・文具)

No.	市町村名	那覇市	うるま市	宜野湾市	南城市	宮古島市	石垣市	浦添市	名護市	糸満市	沖縄市	豊見城市	国頭村	大宜味村	東 村	今帰仁村	本部町	恩納村	宜野座村	金武町
1	那覇市	86.7	0.3	0.4	0.2			1.5	0.3	1.1	0.1	5.6								
2	うるま市	1.8	86.8	0.4							10.5									
3	宜野湾市	6.1	1.5	58.4				7.1	0.2		0.9	0.5								
4	南城市	14.7	0.3	0.2	5.7					1.8	0.2	2.8								
5	宮古島市	1.0				98.8														
6	石垣市	2.7					97.3													
7	浦添市	25.3	0.2	2.6			0.2	67.8			0.1	0.2								
8	名護市	1.1	0.3	0.2					97.7	0.4	0.4									0.1
9	糸満市	11.3		0.7			0.7			69.7		14.4								
10	沖縄市	3.6	36.1	0.3				0.1	0.0		54.0	0.2	0.2							
11	豊見城市	24.4						0.4		6.9		53.4								
12	国頭村	4.6	0.8	1.3					89.3				3.2							
13	大宜味村								100.0					0.0						
14	東村								100.0						0.0					
15	今帰仁村	2.1							95.7							2.1				
16	本部町	3.0							71.9			3.0					19.0			
17	恩納村	0.4	72.3						12.2									3.3		
18	宜野座村	4.4	15.4						70.1										1.3	3.8
19	金武町	3.1	68.4						6.7		6.9									12.6
20	伊江村	8.7		1.4		4.3		2.9	59.4											
21	読谷村	1.5	18.7	0.8				0.9	0.2		10.0									
22	嘉手納町	1.5	8.0	0.8							3.6									
23	北谷町	3.5	7.9	1.3				0.5			25.4									
24	北中城村	1.7	24.3	24.6		0.8		1.6			30.5									
25	中城村	6.6	6.5	23.0				0.6			7.4									
26	西原町	13.6	3.4	0.7	0.1			0.5			2.8									
27	八重瀬町	16.0	0.3		0.3					25.1		22.5								
28	与那原町	4.7										1.3								
29	南風原町	11.7		0.1	0.6			0.1		0.4	0.1	2.0								
30	渡嘉敷村	85.7																		
31	座間味村	67.5	6.3					17.5				6.3								
32	粟国村	89.2		2.9								2.9								
33	渡名喜村	65.0								4.3		18.3								
34	南大東村	37.8	2.2								5.6	11.1								
35	北大東村	74.1						5.6		5.6		9.2								
36	伊平屋村	30.7							58.0			1.3								
37	伊是名村	18.0						1.9	72.4											
38	久米島町	45.3						4.5				4.5								
39	多良間村	3.3				90.0						3.3								
40	竹富町	5.4					93.5													
41	与那国町						66.7													

那覇市 うるま市 宜野湾市 南城市 宮古島市 石垣市 浦添市 名護市 糸満市 沖縄市 豊見城市 国頭村 大宜味村 東 村 今帰仁村 本部町 恩納村 宜野座村 金武町

商 圏	1次商圏	9	4	1		2	3	1	10	1	2	1								
	2次商圏	8	3	2				1	1	1	3	4					1			1
	影響圏	4	4		1				2	1	2	3	3							

※網掛けは地元購買率

伊江村	読谷村	嘉手納町	北谷町	北中城村	中城村	西原町	八重瀬町	与那原町	南風原町	渡嘉敷村	座間味村	粟国村	渡名喜村	南大東村	北大東村	伊平屋村	伊是名村	久米島町	多良間村	竹富町	与那国町	合計	
			0.5		0.1	0.5		0.1	2.8													100.0	
		0.1	0.5																			100.0	
	0.1	0.7	18.9			4.2			0.8			0.5										100.0	
			0.6			15.0		4.2	54.5													100.0	
			0.2																			100.0	
		0.0	1.2			1.8	0.2		0.4													100.0	
																						100.0	
			0.2					0.2	2.9													100.0	
0.1			5.0		0.2	0.3																100.0	
			0.1					0.1	14.6													100.0	
			0.8																			100.0	
																						100.0	
		0.8	2.3																			100.0	
	2.4	5.1	3.8						0.4													100.0	
			4.9																			100.0	
			0.7			0.5			1.1													100.0	
14.5			8.7																			100.0	
	25.0	23.4	19.6																			100.0	
	2.8	52.7	30.6																			100.0	
		1.1	60.3																			100.0	
			13.2	0.8	0.8	1.8																100.0	
			3.1		3.8	46.4			2.5													100.0	
			2.7		1.7	62.6		4.3	7.6													100.0	
						0.8	4.2		30.9													100.0	
						39.3	0.3	16.3	38.1													100.0	
						2.3		0.7	81.9													100.0	
									14.3	0.0												100.0	
											0.0				2.5							100.0	
												4.9										100.0	
			6.3						6.3				0.0									100.0	
									15.6					27.8								100.0	
									5.6						0.0							100.0	
									3.3							6.7						100.0	
									7.7								0.0					100.0	
																		45.6				100.0	
																			3.3			100.0	
																				1.1		100.0	
																						33.3	100.0

伊江村 読谷村 嘉手納町 北谷町 北中城村 中城村 西原町 八重瀬町 与那原町 南風原町 渡嘉敷村 座間味村 粟国村 渡名喜村 南大東村 北大東村 伊平屋村 伊是名村 久米島町 多良間村 竹富町 与那国町

		1	2			3			4									1				1
1	1	1	3			1		1	3					1								
		1	3						4							1						

(12)買物出向比率一覽表(化粧品・医薬品)

No.	市町村名	那覇市	うるま市	宜野湾市	南城市	宮古島市	石垣市	浦添市	名護市	糸満市	沖縄市	豊見城市	国頭村	大宜味村	東 村	今帰仁村	本部町	恩納村	宜野座村	金武町	
1	那覇市	88.4	0.1	0.6	0.2			1.2	0.3	1.0	0.3	4.1									
2	うるま市	2.1	94.0								3.6										
3	宜野湾市	10.0	1.5	52.1				8.6	0.4		1.0	0.2									
4	南城市	9.5	0.3	0.2	30.2			0.6		0.8	0.2	0.7									
5	宮古島市	1.1				98.7															
6	石垣市	1.0					98.8			0.2											
7	浦添市	24.9	0.3	1.1	0.2		0.1	69.1			0.5										
8	名護市	1.8	0.2			0.2			96.8								0.3	0.2			
9	糸満市	8.6		1.3			0.6			74.3		12.4									0.3
10	沖縄市	5.4	34.1	0.6				0.2	0.2		53.4	0.2									
11	豊見城市	29.7	0.1					0.7		2.5		53.7									
12	国頭村	0.8	0.8						88.1		1.3		9.0								
13	大宜味村								92.9					7.1							
14	東村								93.9						6.1						
15	今帰仁村	8.3							65.6							26.0					
16	本部町	4.5							43.1								48.9				
17	恩納村	2.2	73.9						10.7									2.7			
18	宜野座村	1.7	12.8						59.0		0.9						1.9		14.6	1.9	
19	金武町	3.9	61.7						13.8		0.4										18.9
20	伊江村	14.2							39.2								12.5				
21	読谷村	1.9	20.2	1.2				0.7	0.2		6.0										
22	嘉手納町	1.5	14.3								2.8										
23	北谷町	2.8	5.0	0.7				0.5			9.6										
24	北中城村	1.6	32.5	16.1		0.8		2.1			28.5										
25	中城村	5.3	6.3	8.8							6.9										
26	西原町	13.3	1.3	0.2	0.2			1.0	0.5		0.5										
27	八重瀬町	14.8	0.3		1.8					11.2		19.1									
28	与那原町	1.3			9.4							1.4									
29	南風原町	8.8			1.2			0.2		0.6		0.6									
30	渡嘉敷村	75.0										8.3									
31	座間味村	67.5		6.3				17.5													
32	粟国村	83.3						5.6				5.6									
33	渡名喜村	50.4								4.3		18.3									
34	南大東村	26.7	7.8									11.1									
35	北大東村	79.6						3.8		5.6		11.1									
36	伊平屋村	32.2						6.7	50.5												
37	伊是名村	33.4		2.5				5.0	49.1												
38	久米島町	25.4	2.1					8.3													
39	多良間村	3.3				86.7		3.3				3.3									
40	竹富町	6.3					83.4														
41	与那国町						30.0														

那覇市 うるま市 宜野湾市 南城市 宮古島市 石垣市 浦添市 名護市 糸満市 沖縄市 豊見城市 国頭村 大宜味村 東 村 今帰仁村 本部町 恩納村 宜野座村 金武町

商 圏	1次商圏	8	5	1	1	2	3	1	10	1	1	1					1				
	2次商圏	8	3	1				1	2	1	1	5				1	1			1	1
	影響圏	7	2	2	1			5			1	3	2	1	1	1					

※網掛けは地元購買率

伊江村	誒谷村	嘉手納町	北谷町	北中城村	中城村	西原町	八重瀬町	与那原町	南風原町	読嘉敷村	座間味村	栗園村	読名喜村	南大東村	北大東村	伊平屋村	伊是名村	久米島町	多良間村	竹富町	与那国町	合計
	0.1		0.3		0.0	0.5			2.9													100.0
			0.3																			100.0
			21.1		0.4	4.1			0.4													100.0
			0.8			13.3	0.8	0.2	42.9													100.0
			0.2																			100.0
																						100.0
			1.6		0.2	1.3			0.7													100.0
		0.2	0.3																			100.0
									2.5													100.0
	0.1		5.6	0.1	0.1	0.2																100.0
						0.4			12.9													100.0
																						100.0
																						100.0
			0.6				2.9															100.0
	2.3	2.7	5.2						0.4													100.0
			7.4																			100.0
						0.4			0.8													100.0
29.2			5.0																			100.0
	43.8	3.5	22.3																			100.0
	3.4	35.9	42.0																			100.0
		0.2	81.2																			100.0
			12.5	2.0	0.5	2.7			0.5													100.0
			3.5		8.7	57.5			3.0													100.0
0.1			0.7	0.3	0.8	69.2		5.2	6.9													100.0
						0.5	12.3	0.3	39.6													100.0
						36.0	0.8	26.5	24.5													100.0
						1.3	0.3		87.0													100.0
									11.1	5.6												100.0
										6.3					2.5							100.0
											5.6											100.0
		4.1	6.3						16.8				0.0									100.0
			5.6						26.7					22.2								100.0
															0.0							100.0
			1.7						3.3							5.6						100.0
									10.0								0.0					100.0
																		64.2				100.0
																			3.3			100.0
																				10.4		100.0
																					70.0	100.0

伊江村 誒谷村 嘉手納町 北谷町 北中城村 中城村 西原町 八重瀬町 与那原町 南風原町 読嘉敷村 座間味村 栗園村 読名喜村 南大東村 北大東村 伊平屋村 伊是名村 久米島町 多良間村 竹富町 与那国町

	1	1	2			3			3									1				1
1			3			1	1	1	6					1							1	
			6		1			1	1	1	1	1				1						

(13)買物出向比率一覽表(日用雜貨)

No.	市町村名	那覇市	うるま市	宜野湾市	南城市	宮古島市	石垣市	浦添市	名護市	糸満市	沖縄市	豊見城市	国頭村	大宜味村	東 村	今帰仁村	本部町	恩納村	宜野座村	金武町	
1	那覇市	87.6	0.2	0.8	0.3			1.2	0.2	1.1	0.1	5.2									
2	うるま市	1.1	95.4	0.2							3.0										
3	宜野湾市	3.5	1.7	62.6				6.8	0.8		0.6	0.4									
4	南城市	4.6	0.3	0.2	45.7			0.3		2.1	0.2	1.2									
5	宮古島市	0.4				99.4	0.1														
6	石垣市	1.5					98.1														
7	浦添市	18.9		1.5				74.9	0.2	0.1	0.1										
8	名護市	0.7	0.5						98.0		0.1						0.3				
9	糸満市	5.1		1.2	0.8		0.6			78.7		10.6									0.3
10	沖縄市	2.9	30.2					0.1	0.2		61.7	0.5									
11	豊見城市	15.8						0.3		3.1		68.9									
12	国頭村	0.8	4.1						75.6				17.5								2.0
13	大宜味村								78.0				1.5	20.5							
14	東村								91.7						8.3						
15	今帰仁村	3.1							61.3							30.6	1.9				
16	本部町	5.3							30.3								63.9				
17	恩納村		71.6	1.9					9.0										6.2		
18	宜野座村	1.7	14.5						53.6								1.9		7.6	16.4	
19	金武町	1.3	31.3						5.7		0.4										60.3
20	伊江村	6.3	4.0					2.0	19.4								4.0				
21	読谷村	1.1	14.7	1.2					0.3		4.8										
22	嘉手納町		7.0								2.9										
23	北谷町	1.0	5.1	0.8				1.0			16.3										
24	北中城村	0.5	23.9	25.5		0.5		1.5			25.1										
25	中城村	2.1	7.7	12.6				0.4			3.6										
26	西原町	6.2	0.9	0.1	0.2			1.1	0.6		0.5	0.1									
27	八重瀬町	7.9	0.2		2.7					14.9		22.9									
28	与那原町	1.2			4.3			1.4		0.3		1.3									
29	南風原町	9.6			0.8					0.2		1.2									0.2
30	渡嘉敷村	69.0										7.0									
31	座間味村	58.6		5.0				16.0													
32	粟国村	60.9						1.9				3.3									
33	渡名喜村	44.4								3.8		26.8									
34	南大東村	6.0	8.3																		
35	北大東村	52.6		10.0						9.9		8.8									
36	伊平屋村	24.9						3.3	45.8			1.3									
37	伊是名村	10.0							80.0												
38	久米島町	11.2										2.0									
39	多良間村					37.1						2.9									
40	竹富町						69.2														
41	与那国町						16.6														

那覇市 うるま市 宜野湾市 南城市 宮古島市 石垣市 浦添市 名護市 糸満市 沖縄市 豊見城市 国頭村 大宜味村 東 村 今帰仁村 本部町 恩納村 宜野座村 金武町

商 圏	1次商圏	6	4	1	1	2	2	1	9	1	1	1				1	1				1	
	2次商圏	5	3	3			1	1	1	1	2	3	1	1								1
	影響圏	7	4	1				1	2	1		3			1					1	1	

※網掛けは地元購買率

伊江村	読谷村	嘉手納町	北谷町	北中城村	中城村	西原町	八重瀬町	与那原町	南風原町	読嘉敷村	座間味村	栗園村	読名喜村	南大東村	北大東村	伊平屋村	伊是名村	久米島町	多良間村	竹富町	与那国町	合計	
	0.1		0.4		0.0	0.6			2.3													100.0	
			0.3		0.1																	100.0	
	0.3	0.1	18.1			4.4			0.6													100.0	
			0.4			11.1	0.2	0.5	33.4													100.0	
			0.1																			100.0	
									0.4													100.0	
			1.8		0.2	1.6	0.1		0.6													100.0	
			0.3						0.1													100.0	
						0.2			2.5													100.0	
			4.1	0.2	0.1	0.1																100.0	
			0.2			0.4			11.3													100.0	
																						100.0	
																						100.0	
			3.1																			100.0	
			0.6																			100.0	
	3.6	2.9	4.9																			100.0	
			4.4																			100.0	
	0.7								0.4													100.0	
64.3																						100.0	
	54.8	9.0	14.1																			100.0	
	1.8	59.0	29.3																			100.0	
		0.4	75.3																			100.0	
			10.6	4.8	3.2	3.8			0.5													100.0	
			1.2		20.3	50.0		0.7	1.3													100.0	
			0.4		1.0	71.6		10.3	6.9													100.0	
					0.6	0.5	22.9		27.3													100.0	
						31.0	0.3	30.7	29.6													100.0	
						1.6			86.4													100.0	
									5.0	19.0												100.0	
											18.4				2.0							100.0	
												33.8										100.0	
			5.6						6.4				13.0									100.0	
			2.8											82.9								100.0	
															18.7							100.0	
									3.3							21.3						100.0	
									10.0								0.0					100.0	
																		86.8				100.0	
																			60.0			100.0	
																				30.8		100.0	
																						83.4	100.0

伊江村 読谷村 嘉手納町 北谷町 北中城村 中城村 西原町 八重瀬町 与那原町 南風原町 読嘉敷村 座間味村 栗園村 読名喜村 南大東村 北大東村 伊平屋村 伊是名村 久米島町 多良間村 竹富町 与那国町

1	1	1	1			3		1	2			1		1				1	1	1	1	
			4		1	1	1	1	4	1	1		1		1	1						
		1	1						3													

(14)買物出向比率一覽表(一般食料品)

No.	市町村名	那覇市	うるま市	宜野湾市	南城市	宮古島市	石垣市	浦添市	名護市	糸満市	沖縄市	豊見城市	国頭村	大宜味村	東 村	今帰仁村	本部町	恩納村	宜野座村	金武町
1	那覇市	87.3	0.2	0.8	0.3			1.1	0.2	1.1	0.1	5.6				0.0	0.0			
2	うるま市	1.0	94.1	0.2							4.2									
3	宜野湾市	2.5	1.3	71.4				9.8	0.2		0.3									
4	南城市	4.3		0.2	56.8			0.4	0.1	1.4		0.6								
5	宮古島市	0.2				99.1	0.2			0.4										
6	石垣市	0.4					99.6													
7	浦添市	15.7		2.0				79.1			0.3									
8	名護市	0.2	0.5						98.3								0.4	0.1		
9	糸満市	2.9		1.1	0.8		0.6			85.4		7.1								0.3
10	沖縄市	2.6	24.4	0.2	0.1			0.1	0.1		67.2	0.4								
11	豊見城市	11.0						0.5		2.5		77.5								
12	国頭村	1.5							73.9		0.8		21.8							1.9
13	大宜味村								77.7				2.4	19.0		1.0				
14	東村								85.8						14.2					
15	今帰仁村								56.8							39.4	3.9			
16	本部町	1.3						0.6	18.2			0.7					78.5			
17	恩納村		67.1	1.8					12.0									11.9		
18	宜野座村	0.7	8.0						42.0		3.7						1.9		14.9	28.9
19	金武町	1.2	17.7						2.0											77.8
20	伊江村	1.9		2.2				1.2	17.3								7.4			
21	読谷村	0.9	9.5	0.8				0.3			5.9									
22	嘉手納町		4.6								5.8									
23	北谷町	0.5	4.7	0.9				1.3			22.0									
24	北中城村	0.5	16.2	26.4		0.4			1.3		26.8									0.7
25	中城村	2.6	3.3	13.9				1.5	0.3		5.0	0.3								
26	西原町	11.6	0.5		0.7			1.5	0.4		0.9	0.1								
27	八重瀬町	5.7	0.2		3.0						11.8		23.8							
28	与那原町	1.4			8.2						0.3		0.7							
29	南風原町	6.5			3.9						0.3		1.3							
30	渡嘉敷村	58.2											2.5							
31	座間味村	47.9		5.6				18.3												
32	粟国村	54.7						4.7					3.3							
33	渡名喜村	36.9						2.8		2.8		18.9								
34	南大東村	2.8									2.2	2.8								
35	北大東村	30.0						5.0		8.3		10.9								
36	伊平屋村	30.0						3.3	42.3			1.7								
37	伊是名村	16.6							71.2		3.1									
38	久米島町	4.1						1.2				3.7								
39	多良間村					20.0														
40	竹富町						55.4													
41	与那国町						9.4													

那覇市 うるま市 宜野湾市 南城市 宮古島市 石垣市 浦添市 名護市 糸満市 沖縄市 豊見城市 国頭村 大宜味村 東 村 今帰仁村 本部町 恩納村 宜野座村 金武町

商 圏	1次商圏	7	2	1	1	1	2	1	8	1	1	1				1	1			1
	2次商圏	4	3	2		1		1	3	1	2	3	1	1	1			1	1	1
	影響圏	2	2	1	1		1	2			1	3	2					1		

※網掛けは地元購買率

伊江村	続谷村	嘉手納町	北谷町	北中城村	中城村	西原町	八重瀬町	与那原町	南風原町	波嘉敷村	盛岡味村	粟国村	波名喜村	南大東村	北大東村	伊平屋村	伊是名村	久米島町	多良間村	竹富町	与那国町	合計
	0.1		0.2		0.0	0.4		0.0	2.2		0.4											100.0
			0.6		0.1																	100.0
	0.3	0.2	10.8		0.2	2.3			0.7													100.0
						4.7	0.9	1.3	29.2													100.0
			0.1																			100.0
																						100.0
			1.1		0.2	1.0	0.1		0.5													100.0
			0.4																			100.0
							0.6	0.1	1.1													100.0
	0.1		3.7	0.9	0.1	0.0			0.1													100.0
									8.6													100.0
																						100.0
																						100.0
																						100.0
			0.6																			100.0
	5.6	0.8	0.9																			100.0
																						100.0
	0.7								0.8													100.0
70.0																						100.0
	68.3	7.9	6.6																			100.0
	3.1	70.1	16.4																			100.0
	0.2		70.3																			100.0
			12.7	8.5	4.1	2.0			0.3													100.0
			0.4		35.9	33.0	0.3	2.2	1.2													100.0
					0.5	59.5		18.8	5.4													100.0
					0.5	32.2			22.8													100.0
					19.7	0.3	50.1	19.3														100.0
					1.3		0.1	86.4														100.0
									10.0	29.3												100.0
									2.8	23.2					2.2							100.0
											37.3											100.0
									11.4				27.2									100.0
													92.2									100.0
														45.8								100.0
															22.7							100.0
									9.1								0.0					100.0
																		91.0				100.0
																			80.0			100.0
																				44.6		100.0
																					90.6	100.0

伊江村 続谷村 嘉手納町 北谷町 北中城村 中城村 西原町 八重瀬町 与那原町 南風原町 波嘉敷村 盛岡味村 粟国村 波名喜村 南大東村 北大東村 伊平屋村 伊是名村 久米島町 多良間村 竹富町 与那国町

1	1	1	1		1	2	1	1	1			1		1	1			1	1	1	1	
			3			1		1	5	1	1		1			1						
	1	1	1	1					3													

(15)買物出向比率一覽表(生鮮食料品<肉・魚・青果>)

No.	市町村名	那覇市	うるま市	宜野湾市	南城市	宮古島市	石垣市	浦添市	名護市	糸満市	沖縄市	豊見城市	国頭村	大宜味村	東 村	今帰仁村	本部町	恩納村	宜野座村	金武町
1	那覇市	86.6	0.1	0.7	0.3			1.1	0.2	1.6	0.1	5.7				0.0	0.0			
2	うるま市	0.9	93.8	0.2							4.6									
3	宜野湾市	2.9	1.0	70.2				8.0	0.2	0.2	0.9	0.4							0.1	0.2
4	南城市	4.2		0.2	58.9			0.2		1.6		0.4								
5	宮古島市	0.2				99.6	0.1													
6	石垣市	0.7					99.0	0.3												
7	浦添市	15.4		2.6				78.8	0.1	0.2	0.3									
8	名護市		0.4			0.3			98.6								0.3			
9	糸満市	3.1		1.1	1.0		0.6			85.5		5.8								0.2
10	沖縄市	2.8	24.1	0.2	0.1			0.2			67.8	0.5								
11	豊見城市	13.4						0.8		5.4		71.9								
12	国頭村	0.8							73.3				24.0							1.9
13	大宜味村								73.6				2.5	22.9		1.0				
14	東村								87.2						12.8					
15	今帰仁村								56.6							39.1	4.3			
16	本部町	1.4							15.9			0.8					81.4			
17	恩納村		69.9	1.8					9.1		0.9							10.8		
18	宜野座村	2.0	7.0						35.0	0.9	3.7						3.7		18.2	29.6
19	金武町	0.8	20.0	0.3					3.4		0.3									74.3
20	伊江村			1.9					9.6								5.8			
21	読谷村	0.9	9.2	0.8				0.3			8.5									
22	嘉手納町	0.3	5.3								3.3									
23	北谷町	0.4	4.9	0.5				1.1	0.2		27.1									
24	北中城村		16.2	24.5		0.5					33.5									
25	中城村	3.9	3.7	17.3				1.5		0.3	5.3									0.2
26	西原町	15.4	0.3	0.1	0.9			1.2	0.1		0.4									
27	八重瀬町	4.1	0.2		5.1					17.1		18.1								
28	与那原町	0.5			10.2					0.7										
29	南風原町	8.5			4.0					1.4		0.6								
30	渡嘉敷村	58.8																		
31	座間味村	55.6		5.0				11.5												
32	粟国村	43.6						7.4				3.3								
33	渡名喜村	31.6		3.7				6.4		10.2		17.6								
34	南大東村	8.3									2.0	5.0								
35	北大東村	32.5						5.0		5.0										
36	伊平屋村	15.0						3.3	47.3			1.7								
37	伊是名村	18.2							72.7											
38	久米島町	4.1						1.2				1.9								
39	多良間村					15.7														
40	竹富町						64.9													
41	与那国町						20.0													

那覇市 うるま市 宜野湾市 南城市 宮古島市 石垣市 浦添市 名護市 糸満市 沖縄市 豊見城市 国頭村 大宜味村 東 村 今帰仁村 本部町 恩納村 宜野座村 金武町

商 圏	1次商圈	6	2	1	1	1	2	1	8	1	2	1				1	1			
	2次商圈	5	3	2	1	1	1	1	1	2	1	2	1	1	1			1	1	1
	影響圏	2	3	1	1			4	2	2	2	3					1			

※網掛けは地元購買率

伊江村	読谷村	嘉手納町	北谷町	北中城村	中城村	西原町	八重瀬町	与那原町	南風原町	渡嘉敷村	座間味村	粟国村	渡名喜村	南大東村	北大東村	伊平屋村	伊是名村	久米島町	多良間村	竹富町	与那国町	合計
	0.1		0.3	0.0	0.1	0.5		0.0	2.2		0.4											100.0
			0.5																			100.0
	0.5	0.1	11.2		0.2	2.9	0.1		0.8													100.0
						5.4	1.2	1.8	26.3													100.0
			0.1																			100.0
			1.0		0.2	0.9	0.1		0.5													100.0
			0.4																			100.0
							1.5	0.1	1.2													100.0
	0.1		3.7	0.5	0.1	0.1			0.1													100.0
							0.5		7.8													100.0
																						100.0
																						100.0
																						100.0
																						100.0
			0.6																			100.0
	6.4		1.2																			100.0
																						100.0
									0.7													100.0
82.7																						100.0
	67.1	6.9	6.3																			100.0
	4.4	69.4	17.4																			100.0
	0.2		65.5																			100.0
			12.3	6.4	3.4	2.9			0.3													100.0
	0.2		0.4		32.2	32.3	0.3	1.2	1.2													100.0
			0.2		0.1	52.2		22.0	7.0													100.0
						0.5	36.0		18.9													100.0
						19.8	0.5	46.8	21.4													100.0
						1.1	0.6		83.9													100.0
									10.0	31.2												100.0
									2.5		23.4				2.0							100.0
											45.6											100.0
			3.8						11.6				15.2									100.0
									10.0					74.7								100.0
															57.5							100.0
																32.7						100.0
									9.1								0.0					100.0
																		92.9				100.0
																			84.3			100.0
																				35.1		100.0
																					80.0	100.0

伊江村 読谷村 嘉手納町 北谷町 北中城村 中城村 西原町 八重瀬町 与那原町 南風原町 渡嘉敷村 座間味村 粟国村 渡名喜村 南大東村 北大東村 伊平屋村 伊是名村 久米島町 多良間村 竹富町 与那国町

1	1	1	1		1	2	1	1	1	1		1		1	1	1		1	1	1	1	
			3			1		1	6		1		1									
	1	1	1	1		1			3													

(16)買物出向比率一覧表(中元・歳暮等の贈答品)

No.	市町村名	那覇市	うるま市	宜野湾市	南城市	宮古島市	石垣市	浦添市	名護市	糸満市	沖縄市	豊見城市	国頭村	大宜味村	東 村	今帰仁村	本部町	恩納村	宜野座村	金武町
1	那覇市	88.5	0.1	0.6	0.2			1.2	0.2	0.8		4.9		0.0			0.0			
2	うるま市	2.6	92.7	0.2				0.1			3.9									0.1
3	宜野湾市	12.9	2.2	51.9				7.8	0.4		0.7									
4	南城市	10.1		0.5	49.7			0.2		0.8		1.0								
5	宮古島市	0.2		0.1		99.2	0.1				0.1									
6	石垣市	2.1					97.9													
7	浦添市	28.1	0.1	1.5	0.1			66.5			0.3									
8	名護市	2.6	0.3					0.1	95.6		0.1						0.2			
9	糸満市	12.5		0.3	0.9		0.6			76.1		7.4								
10	沖縄市	9.0	27.0	0.5				0.1	0.0		58.3	0.5								
11	豊見城市	26.1						0.8		1.2		62.1					0.4			
12	国頭村	2.1							86.1				9.7							2.1
13	大宜味村	2.3							81.6				2.3	13.8						
14	東村								96.6						3.4					
15	今帰仁村	2.2							65.3							30.3	1.1			
16	本部町	1.1							16.9								78.9			
17	恩納村		73.6	1.9					11.4									7.3		
18	宜野座村	1.6	11.2					4.0	32.4		8.0						4.0		10.6	24.2
19	金武町	2.1	38.4	2.3				0.6	4.0		0.3									51.9
20	伊江村	2.0						2.0	24.0	4.0							6.4			
21	読谷村	1.9	14.0	1.2				0.5	0.6		11.4									
22	嘉手納町	3.0	10.6								3.9									
23	北谷町	3.8	3.5	1.6				0.9			18.6									
24	北中城村	6.8	20.6	22.4				2.3			23.6						0.8			
25	中城村	0.9	4.4	13.9				2.0		0.8	6.1									
26	西原町	20.5	0.3	0.8	0.2		0.3	0.3			0.3	0.1								
27	八重瀬町	13.7	0.2		4.4					9.8		19.9								
28	与那原町	8.5			2.3															
29	南風原町	11.7			1.9		0.6	0.3		0.2		0.6								
30	渡嘉敷村	64.3																		
31	座間味村	61.9		5.6				10.0												
32	粟国村	53.2						8.3												
33	渡名喜村	69.3						4.2				20.8								
34	南大東村	10.5	3.1								3.1	6.3								
35	北大東村	33.2						5.0				8.4								
36	伊平屋村	40.0						3.3	43.3											
37	伊是名村	36.4	4.5					6.8	43.2											
38	久米島町	13.2						5.3												
39	多良間村					5.7														
40	竹富町	5.3					69.3					2.6								
41	与那国町						55.5													

那覇市 うるま市 宜野湾市 南城市 宮古島市 石垣市 浦添市 名護市 糸満市 沖縄市 豊見城市 国頭村 大宜味村 東 村 今帰仁村 本部町 恩納村 宜野座村 金武町

商 圏	1次商圏	8	3	1	1	1	3	1	8	1	1	1				1	1			1	
	2次商圏	10	5	2				1	3		3	2		1						1	1
	影響圏	4		1			1		5		1	2	3	1				1	1		

※網掛けは地元購買率

伊江村	読谷村	嘉手納町	北谷町	北中城村	中城村	西原町	八重瀬町	与那原町	南風原町	波嘉敷村	座間味村	粟国村	渡名喜村	南大東村	北大東村	伊平屋村	伊是名村	久米島町	多良間村	竹富町	与那国町	合計	
			0.2			0.5			2.5														100.0
			0.3																				100.0
	0.4		17.4		0.2	5.3			0.7														100.0
						5.3	0.6	1.0	31.0														100.0
			0.2																				100.0
		0.2	1.3		0.1	1.0			0.9									0.1					100.0
	0.3		0.6																				100.0
			0.2						2.0														100.0
			4.2	0.3	0.1	0.1																	100.0
	0.2		0.5			0.1			8.7														100.0
																							100.0
																							100.0
			1.1																				100.0
	3.1																						100.0
	4.0		1.9																				100.0
			4.0																				100.0
									0.3														100.0
57.6			4.0																				100.0
	46.0	7.3	16.6			0.2		0.3															100.0
	0.6	61.8	20.1																				100.0
			71.0		0.7																		100.0
			9.9	7.0	3.9	2.3			0.3														100.0
			0.6		25.5	42.2		1.9	1.8														100.0
					0.3	50.9		20.5	5.8														100.0
						2.8	21.3	1.2	26.6														100.0
						27.4	0.3	38.4	23.0														100.0
						1.6		0.9	82.2														100.0
									14.3	21.4													100.0
									3.7		16.7				2.2								100.0
												38.4											100.0
													5.7										100.0
									10.4					66.6									100.0
															53.4								100.0
																13.3							100.0
									9.1								0.0						100.0
																		76.3	5.3				100.0
																			94.3				100.0
																				22.8			100.0
																						44.5	100.0

伊江村 読谷村 嘉手納町 北谷町 北中城村 中城村 西原町 八重瀬町 与那原町 南風原町 波嘉敷村 座間味村 粟国村 渡名喜村 南大東村 北大東村 伊平屋村 伊是名村 久米島町 多良間村 竹富町 与那国町

1	1	1	1			2		1	2			1		1	1			1	1			1
			3		1	1	1	1	4	1	1					1					1	
		1	1	1		2			3				1								1	

(17)買物出向比率一覧表(外食(食事))

No.	市町村名	那覇市	うるま市	宜野湾市	南城市	宮古島市	石垣市	浦添市	名護市	糸満市	沖縄市	豊見城市	国頭村	大宜味村	東 村	今帰仁村	本部町	恩納村	宜野座村	金武町
1	那覇市	86.5	0.3	0.6	0.1			1.5	0.3	1.0	0.2	4.4	0.0			0.0				
2	うるま市	3.1	80.7	0.7				0.2	0.1		11.5							0.1	0.1	
3	宜野湾市	12.4	2.0	36.9				11.2	0.3	0.2	2.0	0.2					0.1			
4	南城市	18.1	0.1	0.4	28.9			0.7	0.3	1.2	0.7	1.5						0.1		
5	宮古島市	0.9				98.4	0.4													
6	石垣市	1.0					99.0													
7	浦添市	32.1	0.2	3.0	0.3			57.9	0.1	0.1	0.4	0.0								
8	名護市	2.4	0.7			0.2		0.3	92.5		0.3	0.1				0.1	0.7		0.2	0.1
9	糸満市	13.7		0.3	0.3		0.7	0.1		67.4	0.2	13.3								
10	沖縄市	6.4	25.2	0.3			0.0	0.4	0.2		57.9	0.4								0.2
11	豊見城市	37.0		0.2	0.9			1.0		2.9	1.3	46.9								
12	国頭村	4.3	0.9						59.8		0.9		32.4							
13	大宜味村	8.3							69.9				4.7	14.3						
14	東村								88.9						11.1					
15	今帰仁村	3.2							75.8							20.2	0.8			
16	本部町	8.1		1.2				0.6	35.9		0.6						49.7			
17	恩納村		51.2	1.0					11.8		6.5							10.8		
18	宜野座村	8.0	10.6						35.1		6.5						2.2	4.1	8.1	17.8
19	金武町	5.6	47.0	1.3					8.7		4.9									28.2
20	伊江村	11.1							28.6								1.4			
21	読谷村	5.0	13.6	1.7				0.3	0.9		8.9							0.8		
22	嘉手納町	4.2	8.6	1.7					0.8		6.8									
23	北谷町	2.3	7.3	1.5				1.2			16.0						0.2	0.3		0.2
24	北中城村	5.7	14.9	9.4		0.5		1.5			35.2									
25	中城村	8.4	6.8	18.0				2.7			14.7	0.4								
26	西原町	24.0	1.1	1.1	1.3			3.1			1.2	0.3					0.1			
27	八重瀬町	14.9	0.3		3.7					10.6	2.0	23.3								
28	与那原町	16.9		0.4	5.1						0.4	0.4								
29	南風原町	22.2			3.3			0.1		1.5	0.2	1.5								0.3
30	渡嘉敷村	65.7																		
31	座間味村	58.1	4.1					5.0												
32	粟国村	55.5						5.9				5.9								
33	渡名喜村	59.6								4.7		16.7								
34	南大東村	22.4		2.5				2.5			2.5	6.3								
35	北大東村	64.5						6.3												
36	伊平屋村	46.4						3.6	41.1											
37	伊是名村	38.3	3.3					5.0	43.4											
38	久米島町	13.8	0.9					5.5				1.5								
39	多良間村	3.3				3.3		3.3		8.3		3.3								
40	竹富町						76.3													
41	与那国町						16.8													

那覇市 うるま市 宜野湾市 南城市 宮古島市 石垣市 浦添市 名護市 糸満市 沖縄市 豊見城市 国頭村 大宜味村 東 村 今帰仁村 本部町 恩納村 宜野座村 金武町

商 圏	1次商圏	10	3	1		1	2	1	9	1	2	1	1				1				
	2次商圏	10	4	1	1		1	1	2	1	3	3		1	1	1		1			2
	影響圏	8	3	1	1				5	1	1	4	2								1

※網掛けは地元購買率

伊江村	読谷村	喜手輪町	北谷町	北中城村	中城村	西原町	八重瀬町	与那原町	南風原町	渡嘉敷村	座間味村	粟国村	渡名喜村	南大東村	北大東村	伊平屋村	伊是名村	久米島町	多良間村	竹富町	与那国町	合計	
	0.0		1.0		0.0	0.7	0.0	0.0	3.1													100.0	
	0.1		3.3																			100.0	
			26.5	0.3	0.6	5.3			2.2													100.0	
			0.7			11.8	0.1	2.6	32.8													100.0	
			0.2																			100.0	
	0.0	0.0	3.0	0.1		1.7	0.2		0.9													100.0	
			2.2						0.2													100.0	
			0.7			0.3	0.2		2.7													100.0	
	0.0		8.4	0.1	0.1	0.0			0.1													100.0	
			0.7			0.4			8.8													100.0	
			1.7																			100.0	
			2.8																			100.0	
																						100.0	
			3.8																			100.0	
	4.2	4.8	9.8																			100.0	
			7.5																			100.0	
			4.0						0.4													100.0	
56.1			2.8																			100.0	
	25.5	5.8	37.2			0.2																100.0	
	2.6	21.2	52.9		1.2																	100.0	
			71.0																			100.0	
			23.1	5.8	0.3	2.0			1.6													100.0	
			6.1		12.3	28.0		0.3	2.3													100.0	
	0.1		1.1			48.4	0.2	6.6	11.3													100.0	
			0.7			0.4	6.7	0.3	37.2													100.0	
				0.8		30.2	0.3	21.6	24.0													100.0	
			0.3			2.5	0.2	0.6	67.3													100.0	
									7.1	27.1												100.0	
	4.1								6.3	19.9					2.5							100.0	
											32.7											100.0	
									11.9				7.1									100.0	
									16.6					47.3								100.0	
														29.3								100.0	
																8.9						100.0	
									10.0								0.0					100.0	
						0.9												77.4				100.0	
																			78.3			100.0	
																				23.7		100.0	
																						83.3	100.0

伊江村 読谷村 喜手輪町 北谷町 北中城村 中城村 西原町 八重瀬町 与那原町 南風原町 渡嘉敷村 座間味村 粟国村 渡名喜村 南大東村 北大東村 伊平屋村 伊是名村 久米島町 多良間村 竹富町 与那国町

1			3			2			3			1		1				1	1			1
	1	1	2		1	2		1	5	1	1			1							1	
		1	4	1		1	1	1	3				1			1						

(18)買物出向比率一覧表(買回品総合)

No.	市町村名	那覇市	うるま市	宜野湾市	南城市	宮古島市	石垣市	浦添市	名護市	糸満市	沖縄市	豊見城市	国頭村	大宜味村	東 村	今帰仁村	本部町	恩納村	宜野座村	金武町
1	那覇市	85.9	0.2	0.5	0.1		0.0	1.3	0.3	0.8	0.1	6.1					0.0			0.0
2	うるま市	3.9	92.1	0.2				0.0			2.0	0.1								
3	宜野湾市	18.7	3.8	28.4				3.9	0.5	0.1	0.8	0.4								
4	南城市	18.1	0.4	0.2	8.3			0.0		0.6	0.1	3.0								
5	宮古島市	2.7		0.0		96.9	0.1				0.0									
6	石垣市	9.4					90.3	0.0		0.1		0.1								
7	浦添市	38.8	0.4	0.8				50.5	0.1	0.0	0.2	0.3								
8	名護市	5.5	1.4	0.1				0.1	90.5		0.2	0.1					0.0			0.0
9	糸満市	21.9		0.4			0.6	0.1		49.5	0.0	23.1								
10	沖縄市	7.9	46.8	0.4				0.2	0.0		32.7	0.6								
11	豊見城市	38.9	0.1	0.1	0.1			0.8		2.6	0.3	43.1								
12	国頭村	15.0	2.6	1.7					76.4		0.9		0.5							
13	大宜味村	4.1	1.8						93.7					0.2						
14	東村								96.4						0.7					
15	今帰仁村	7.9		0.3					84.9							3.9	1.1			
16	本部町	13.4	0.3						74.2			1.4					6.7			
17	恩納村	3.0	71.7					0.3	13.1		1.9	0.1						0.6		
18	宜野座村	9.8	14.9					0.2	62.6		1.8								0.0	
19	金武町	9.4	67.9	0.3					9.5		0.8	0.3								6.3
20	伊江村	13.4		0.5				2.3	67.6	0.3										
21	読谷村	6.6	35.2	1.3				0.5	0.4		3.5	0.3								
22	嘉手納町	3.8	21.4								1.9	0.3								
23	北谷町	7.7	12.2	0.9				0.4			7.1	0.3								
24	北中城村	7.7	47.1	5.9							10.5	0.2								
25	中城村	12.2	13.8	4.7				1.0		0.0	3.5	0.7								
26	西原町	24.4	0.8	0.2	0.2		0.0	0.4	0.2	0.2	0.7	0.6					0.1			
27	八重瀬町	19.9	1.1		2.4					9.8		29.2								
28	与那原町	12.3			1.1						0.0	1.0								
29	南風原町	24.9	0.2		2.0			0.1	0.1	0.4	0.1	3.2								
30	渡嘉敷村	85.9										2.2								
31	座間味村	73.2	6.4					15.1				5.3								
32	粟国村	88.9						2.9		0.2		7.7								
33	渡名喜村	64.0							0.4	0.8		17.6								
34	南大東村	42.4	8.1		2.0			5.0				22.5								
35	北大東村	72.5						4.2		6.2		16.0								
36	伊平屋村	31.1						7.6	50.0	3.3		3.6								
37	伊是名村	27.7	6.6	0.8				6.9	48.7											
38	久米島町	64.0		0.8				9.0				6.2								
39	多良間村	6.9				89.7						3.4								
40	竹富町	10.0					83.5					2.3								
41	与那国町	14.6	7.9				65.8	3.3												

※買回品総合とは、調査対象17品目のうち、「婦人服」・「紳士服」・「子供服」・「呉服・寝具」・「シャツ・下着類」・「くつ・カバン」

※四捨五入の関係上、横計は100.0にならない場合がある。

※サンプル数の少ない自治体があるため、自治体によっては注意が必要である。

	那覇市	うるま市	宜野湾市	南城市	宮古島市	石垣市	浦添市	名護市	糸満市	沖縄市	豊見城市	国頭村	大宜味村	東 村	今帰仁村	本部町	恩納村	宜野座村	金武町	
商																				
1次商圈	11	6			2	3	1	10	1	1	1									
2次商圈	14	4	1				1	1		1	5									
影響圏	10	4	1	1			4	1	2	1	4					1				1
商圈内市町村数	35	14	2	1	2	3	6	12	3	3	10					1				1
自治体数順位	1	2	12	15	12	9	7	3	9	9	4	23	23	23	23	15	23	23	15	

伊江村	読谷村	嘉手納町	北谷町	北中城村	中城村	西原町	八重瀬町	与那原町	南風原町	波嘉敷村	座間味村	粟国村	渡名喜村	南大東村	北大東村	伊平屋村	伊是名村	久米島町	多良間村	竹富町	与那国町	合計	
		0.0	0.8		0.0	0.6		0.0	3.2													100.0	
		0.0	1.6			0.1			0.0													100.0	
	0.0		34.9		0.1	7.2			1.2													100.0	
			0.6			21.9		0.4	46.5													100.0	
			0.2			0.0																100.0	
			0.0						0.1													100.0	
		0.1	5.3		0.0	1.8			1.7													100.0	
			1.8		0.1	0.0			0.1													100.0	
			0.1			0.1		0.1	4.2													100.0	
	0.0	0.0	11.0	0.1	0.0	0.3			0.1													100.0	
			0.4		0.1	0.2		0.1	13.1													100.0	
			2.9																			100.0	
			0.2																			100.0	
			2.9																			100.0	
			1.8																			100.0	
			3.5						0.5													100.0	
	0.6	1.2	7.4						0.1													100.0	
			10.3						0.5													100.0	
			4.1			0.4			0.9													100.0	
11.1			4.2			0.3			0.3													100.0	
	6.0	5.1	40.9		0.1	0.1																100.0	
	0.5	18.8	53.3																			100.0	
		0.2	71.2		0.1	0.0																100.0	
		0.2	21.8	0.4	0.1	4.6			1.5													100.0	
		0.1	6.5		1.6	52.0		0.3	3.6													100.0	
	0.1		2.3		0.7	55.9	0.1	2.5	10.7													100.0	
			1.0		0.0	1.5	0.8	0.4	33.8													100.0	
			0.3			45.8	0.9	8.5	30.2													100.0	
			0.4			3.7		0.3	64.6													100.0	
			0.9						11.0	0.0												100.0	
											0.0											100.0	
									0.3			0.0										100.0	
			3.3			0.4			13.4				0.0									100.0	
			3.2						15.4					1.6								100.0	
									1.3						0.0							100.0	
			1.3						2.5							0.6						100.0	
									9.2								0.0					100.0	
																		20.0				100.0	
																			0.0			100.0	
									2.4												1.8	100.0	
			0.8			0.8																6.7	100.0

の6品目の単純平均であり、それが一概に当該市町村の地元購買率や吸引率等を正確に表すものとは限らない。

伊江村	読谷村	嘉手納町	北谷町	北中城村	中城村	西原町	八重瀬町	与那原町	南風原町	波嘉敷村	座間味村	粟国村	渡名喜村	南大東村	北大東村	伊平屋村	伊是名村	久米島町	多良間村	竹富町	与那国町	
			4			3			4													
1		1	3			1			5									1				
	1	1	3			1		1	1													1
1	1	2	10			5		1	10									1				1
15	15	12	4	23	23	8	23	15	4	23	23	23	23	23	23	23	23	15	23	23	15	

16. 購買人口(買回品総合)

No.	市町村名	行政人口	那覇市	うるま市	宜野湾市	南城市	宮古島市	石垣市	浦添市	名護市	糸満市	沖縄市	豊見城市	国頭村	大宜味村	東 村	今帰仁村	本部町	恩納村	宜野座村	金武町	伊江村	読谷村
1	那覇市	313,728	269,400	708	1,684	371		38	4,146	864	2,663	162	19,004					104				19	
2	うるま市	114,038	4,448	105,006	172				21			2,335	80										
3	宜野湾市	91,036	17,005	3,494	25,821				3,576	428	81	754	319										14
4	南城市	39,473	7,127	148	81	3,275			20		222	45	1,176										
5	宮古島市	52,719	1,434		7		51,088	34				25											
6	石垣市	46,292	4,346					41,803	7		35		59										
7	浦添市	107,779	41,791	391	836				54,469	91	48	168	382										
8	名護市	60,427	3,322	874	81				34	54,897		142	57					11				17	
9	糸満市	56,053	12,272		200			352	59		27,767	19	12,922										
10	沖縄市	128,047	10,081	59,874	464				282	33		41,835	737										47
11	豊見城市	54,253	21,130	66	28	84			415		1,413	158	23,394										
12	国頭村	5,427	813	142	90					4,145		48		29									
13	大宜味村	3,333	136	58						3,125					6								
14	東村	1,840								1,774						13							
15	今帰仁村	9,356	743		27					7,945							368	105					
16	本部町	14,177	1,896	38						10,524			206					947					
17	恩納村	9,746	294	6,988					30	1,279		187	6						56				61
18	宜野座村	5,165	504	768					11	3,235		91								0			
19	金武町	10,808	1,021	7,341	36					1,026		86	28								686		
20	伊江村	4,957	664		25				114	3,352	14											550	
21	読谷村	37,532	2,491	13,210	488				174	165		1,328	101										2,246
22	嘉手納町	13,558	521	2,896								260	47										68
23	北谷町	27,134	2,088	3,298	255				120			1,915	68										
24	北中城村	15,901	1,228	7,492	940							1,664	35										
25	中城村	16,403	2,006	2,262	768				172		7	569	111										
26	西原町	34,337	8,377	274	79	54		6	144	61	56	245	207					31					26
27	八重瀬町	25,189	5,020	288		616					2,476		7,349										
28	与那原町	15,442	1,898		171							7	151										
29	南風原町	34,474	8,583	84	706				24	28	126	25	1,113										
30	渡嘉敷村	773	664										17										
31	座間味村	1,052	770	67					159				56										
32	粟国村	884	786						26		2		68										
33	渡名喜村	509	326							2	4		90										
34	南大東村	1,441	611	117	28				71				324										
35	北大東村	584	423						24		36		93										
36	伊平屋村	1,481	461						112	740	49		53										
37	伊是名村	1,682	466	112	13				117	819													
38	久米島町	8,954	5,735		72				805				554										
39	多良間村	1,284	88				1,152						44										
40	竹富町	4,247	425					3,548					97										
41	与那国町	1,729	252	137				1,138	58														
	合 計	1,373,244	441,643	216,132	32,168	5,286	52,240	46,919	65,170	94,336	35,001	52,068	68,929	29	6	13	368	1,198	56	0	722	550	2,459
	県内シェア(%)		32.2	15.7	2.3	0.4	3.8	3.4	4.7	6.9	2.5	3.8	5.0	0.0	0.0	0.0	0.0	0.1	0.0	0.0	0.1	0.0	0.2

※行政人口はH19.9.1現在の推計人口を使用。ただし、買回品総合を参照しているため、購買人口合計とは一致していない。

※吸引力指数=対象自治体での購買人口/行政人口で算出し、指数が大きいほど対象自治体に顧客を呼びつけていると考えられる。

	那覇市	うるま市	宜野湾市	南城市	宮古島市	石垣市	浦添市	名護市	糸満市	沖縄市	豊見城市	国頭村	大宜味村	東 村	今帰仁村	本部町	恩納村	宜野座村	金武町	伊江村	読谷村
購買人口ランク	1	2	13	14	9	11	7	4	12	10	6	29	33	31	23	19	28	35	21	22	17

高平村町	北谷町	北中城村	中城村	西原町	八重瀬町	与那原町	南風原町	渡嘉敷村	鹿間味村	粟国村	渡名喜村	南大東村	北大東村	伊平屋村	伊是名村	久米島町	多良間村	竹富町	与那国町	合計	吸引力 指数	吸引力 指数順位	
30	2,522		17	2,004		38	9,950													313,727	1.41	6	
11	1,881			66			18														114,038	1.90	3
	31,767		66	6,584			1,127														91,036	0.35	14
	248			8,635		141	18,356														39,473	0.13	17
	124			7																	52,719	0.99	9
	7						35														46,292	1.01	8
99	5,742		50	1,949			1,784														107,779	0.60	11
	1,100		34	19			37														60,427	1.56	5
	35			69		29	2,328														56,053	0.62	10
9	14,066	76	45	396			123														128,047	0.41	12
	223		54	128		54	7,125														54,253	1.27	7
	160																				5,427	0.01	32
	8																				3,333	0.00	33
	53																				1,840	0.01	29
	168																				9,356	0.04	24
	492						75														14,177	0.08	19
114	719						12														9,746	0.01	30
	534						24														5,165	0.00	41
	440			42			101														10,808	0.07	20
	208			14			14														4,957	0.11	18
1,806	15,364		20	39																	37,532	0.07	22
2,543	7,226																				13,558	0.36	13
50	19,316		17	7																	27,134	3.99	1
39	3,464	58	13	727			241														15,901	0.01	28
11	1,066		259	8,530		48	594														16,403	0.05	23
	799		238	19,187	26	644	3,684														34,337	1.66	4
	243		10	378	190	100	8,518														25,189	0.01	27
	46			7,066	138	1,305	4,658														15,442	0.17	16
	146			1,286		95	22,258														34,474	2.37	2
	7						85	0													773	0.00	37
									0												1,052	0.00	36
							3			0											884	0.00	40
	17			2			68				0										509	0.00	35
	46						221					23									1,441	0.02	26
							7						0								584	0.00	38
	20						37							8							1,481	0.01	31
							155								0						1,682	0.00	39
																1,788					8,954	0.20	15
																	0				1,284	0.00	34
							100											76			4,247	0.02	25
	14			14															115		1,729	0.07	21
4,813	108,270	134	823	57,151	354	2,654	81,739	0	0	0	0	23	0	8	0	1,788	0	76	115	1,373,243			
0.4	7.9	0.0	0.1	4.2	0.0	0.2	6.0	0.0	0.0	0.0	0.0	0.0	0.0	0.0	0.1	0.0	0.0	0.0	0.0				

高平村町	北谷町	北中城村	中城村	西原町	八重瀬町	与那原町	南風原町	渡嘉敷村	鹿間味村	粟国村	渡名喜村	南大東村	北大東村	伊平屋村	伊是名村	久米島町	多良間村	竹富町	与那国町
15	3	25	20	8	24	16	5	38	37	41	39	30	40	32	36	18	34	27	26

平成19年度
沖縄県買物動向調査報告書

平成20年3月発行

沖縄県観光商工部経営金融課

住所: 〒900-8570

沖縄県那覇市泉崎1丁目2番2号

TEL: 098-866-2343

FAX: 098-861-4661

<http://www.pref.okinawa.jp/keieihome/main/keiei.htm>