

## II 農業の部

### 1 農業の概況

宮古地域は温暖な気候と平坦な台地から成る農地を有し、耕地率は51.7%と高く、農耕上恵まれた条件にある。反面、毎年のように来襲する台風、干ばつ、病虫害の発生等自然災害のほか、河川がないため水利条件に恵まれないことや、土壌はほとんど島尻マーヅと呼ばれる琉球石灰岩土壌で、一般に土層が浅く保水力が乏しいため干ばつの影響を受けやすい等土地生産性が低く、農業を取り巻く自然環境は厳しいものがある。また、沖縄本島からおおよそ290km離れた島しょであるため、農産物資の輸送面での負担を負っている。

近年は、本土の端境期をねらった冬春期出荷用としてのゴーヤーやかぼちゃ等の野菜、マンゴーをはじめとする熱帯果樹の生産気運が高まり、作物の多様化が進んでいる。

また、農業基盤整備事業をはじめとする国、県による各種事業の積極的推進は、当地域の農業構造の改善と近代化をもたらし、加えて果樹類の害虫であるウリミバエの根絶（不妊虫放飼法）、地下ダム利用の促進等、各種の条件整備が順調に進展しており、「水利用農業、地域の特性を活かした農業」の展開が大いに期待されている。さらに伊良部地区の農業用水確保のため、宮古島から伊良部大橋を利用した送水等の取り組みも行われている。

各種事業の成果もあり、野菜品評会での入賞や県農林漁業賞受賞など、宮古地域の生産農家の活躍が評価を得ている。

しかし一方で、農業就業者の高齢化や後継者の減少等厳しい面もあり、今後の課題は機械化による省力経営、農地流動化による規模拡大、農業用水の有効利用や防風林整備等による防災対策、生産性の高い作物の産地化、後継者の育成等となっている。

#### 【 耕 種 】

<さとうきび>

宮古地区全体の平成30/31年期の生産量は293,249トンで、前年の321,893トンに比べ9.9%減少した。10a当たり平均収量は5,497kgで、前年の5,486kgに比べ0.2%増加した。

収穫面積は前年に比べ9%減少し5,335haとなり、そのうち株出栽培の収穫面積は3,138haで、収穫面積全体の58.8%となった。

主な栽培品種は、Ni27(61.0%)、NiH25(6.5%)、RK97-14(6.5%)で、3品種で宮古地区全体の約74%を占めている。

平均甘蔗糖度は14.0度(宮古本島14.0度、伊良部島13.9度、多良間島14.2度)、歩留は、分みつ糖3工場の平均が11.36%、含みつ糖工場は12.63%であった。

栽培農家は、前年より281戸減の 5,231戸であった。

#### <野菜類>

平成30年度の野菜の販売実績は、4,927トン、1,744,378千円（うち、JAおきなわ宮古地区本部扱いは 2,526.5トン、出荷額 832,774千円）で、

内訳は金額の多い順に、かぼちゃ2,131トン(出荷額 719,497千円)、ゴーヤー1,304トン(出荷額 455,928千円)、とうがん 892トン(出荷額 172,937千円)となっている。

#### <葉たばこ>

平成30年産の実績は栽培農家が128戸(前年133戸)、収穫面積532ha(前年565ha)、収穫量1,292トン(前年1,218トン)、生産額は2,432,595千円(前年2,283,948千円)であった。

#### <果樹及び花き類>

宮古圏域の果樹類はマンゴーを中心に栽培されており、気象条件により変動があるものの、平成30年の栽培面積は74.5ha、生産量が640トン(前年730トン)となった。また、パイナップルやパッションフルーツなどの栽培も増えている。

花きについては、平成29年産の切り花の作付面積は0.8ha、出荷量は235千本であった。

### 【畜産】

#### <肉用牛>

平成30年の飼養戸数は811戸で、前年に比べ54戸減少(対前年比 93.8%)した。飼養頭数は13,934頭で、前年に比べて144頭増加(対前年比 101.0%)となった。1戸当たりの平均飼養頭数は約17.2頭となっている。

#### <その他>

平成30年の養豚の飼養戸数は14戸で、前年に比べ2戸増加し、飼養頭数は708頭で、前年に比べ90頭増加(対前年比114.6%)となっている。

採卵鶏の飼養戸数は6戸で、前年に比べ5戸減少し、飼養羽数は34,250羽で、前年に比べ1,024羽増加(対前年比 103.1%)となっている。

山羊の飼養戸数は197戸で、前年に比べ33戸増加した。飼養頭数は1,465頭で、前年と比べ289頭増加(対前年比 128.7%)となっている。

(1) 農家数及び経営耕地面積

区分	総世帯数 (戸)A	総農家数 (戸)B	農家率 B/A	経営耕地 面積(ha)	一戸当り 経営耕地面積 (a)
昭和55年	16,311	7,050	43%	9,940	141
昭和60年	17,835	7,365	41%	10,961	149
平成 2年	17,622	6,731	38%	10,136	151
平成 7年	18,559	6,061	33%	9,543	157
平成12年	20,042	5,721	29%	5,716	100
平成17年	21,074	5,159	24%	8,607	167
平成22年	21,695	4,694	22%	8,400	179
平成27年	22,447	5,345	24%	8,819	165
宮古島市	21,977	5,094	23%	8,038	158
多良間村	470	251	53%	781	311
沖縄県計	560,424	20,056	4%	23,707	118

資料：総務省統計局「平成27年国勢調査」、農林水産省「2015年農林業センサス」

※ 多良間村の経営耕地面積は、販売農家のみの数値。

(2) 土地に占める耕地面積の割合

	市村別面積 (km <sup>2</sup> )	耕地面積 (ha)	耕地率 (%)
沖縄県計	2281.00	38,000	16.7
宮古計	226.27	11,700	51.7
宮古島市	204.27	10,700	52.4
多良間村	22.00	983	44.7

資料：国土地理院「令和元年全国都道府県市区町村別面積調」

沖縄総合事務局農林水産部「第47次沖縄農林水産業統計年報」

※四捨五入のため、計と内訳が一致しない場合があります。

(3) 専兼業別農家数（販売農家）

単位：戸

区分	農家数	専業農家	兼業農家		
			計	第1種兼業	第2種兼業
昭和55年	7,050	1,775	5,275	2,026	3,249
昭和60年	7,365	2,281	5,084	1,940	3,144
平成2年	6,731	2,361	4,370	1,227	3,143
平成7年	6,061	2,421	3,640	1,131	2,509
平成12年	5,351	2,379	2,972	850	2,122
平成17年	4,821	2,529	2,292	707	1,585
平成22年	4,419	2,426	1,993	700	1,293
平成27年	4,967	2,616	2,351	458	1,893
宮古島市	4,722	2,507	2,215	397	1,818
多良間村	245	109	136	61	75

資料：農林水産省「2015年農林業センサス」

## (4) 農家人口（市町村別・年齢別世帯員数）（平成27年）

単位：人

市 村	年 齢							計
	0～14	15～19	20～29	30～39	40～49	50～59	60歳以上	
宮古島市	388	302	361	555	828	2,294	6,106	10,834
多良間村	98	39	21	52	86	125	245	666
宮古計	486	341	382	607	914	2,419	6,351	11,500
県全体	2,306	1,201	2,136	2,512	3,423	6,819	19,245	37,642
構成比 (%)	21.1%	28.4%	17.9%	24.2%	26.7%	35.5%	33.0%	

資料：農林水産省「2015年農林業センサス」

## (5) 認定農業者数の推移

市村	平成26年		平成27年		平成28年		平成29年		平成30年	
		法人		法人		法人		法人		法人
宮古島市	125	52	136	59	145	62	139	62	124	60
多良間村	11	1	12	1	20	1	26	3	29	3
宮古計	136	53	148	60	165	63	165	65	153	63
県計	1,539	218	1,548	224	1,465	226	1,431	244	1,328	250
宮/県 (%)	9	24	10	27	11	28	12	27	12	25

資料：宮古農林水産振興センター農業改良普及課

## (6) 青年農業者数、新規就農者数

項目 市村	平成26年			平成27年			平成28年			平成29年			平成30年		
	新規 就農者数		青年 農業者 数	新規 就農者数		青年 農業者 数	新規 就農者数		青年 農業者 数	新規 就農者数		青年 農業者 数	新規 就農者数		青年 農業者 数
	(人)	うち 青年		(人)	うち 青年		(人)	うち 青年		(人)	うち 青年		(人)	うち 青年	
宮古島市	78	41	278	82	39	304	78	32	315	91	50	352	80	32	359
多良間村	0	0	26	0	0	25	4	4	26	0	0	23	1	1	22
宮古計	78	41	304	82	39	329	82	36	341	91	50	375	81	33	381

資料：宮古農林水産振興センター農業改良普及課

※青年農業者：18歳以上45歳未満

## (7) 経営耕地面積規模別農家数（平成27年）

（単位：戸・%）

市村別	農家数	50 a 未満		50～100 a		100～300 a		300 a 以上	
		戸数	比率	戸数	比率	戸数	比率	戸数	比率
宮古島市	4,780	414	8.7	1,197	25.0	2,521	52.7	648	13.6
多良間村	251	11	4.4	20	8.0	110	43.8	111	44.2
宮古計	5,031	425	8.4	1,217	24.2	2,631	52.3	759	15.1
県計	15,029	3,718	24.7	4,199	27.9	5,081	33.8	2,031	13.5

資料：農林水産省「2015年農林業センサス」

(8) 宮古圏域拠点産地認定品目

※ ( ) は認定産地及び認定日



とうがん  
(宮古島市：平成19年2月8日)



ゴーヤー  
(宮古島市：平成19年2月8日)



かぼちゃ  
(宮古島市：平成19年2月8日)



マンゴー  
(宮古島市：平成21年3月26日)



オクラ  
(宮古島市：平成25年4月26日)



さやいんげん  
(宮古島市：平成31年1月23日)



肉用牛 (子牛)  
(宮古島市：平成21年7月22日)  
(多良間村：平成24年1月17日)

肉用牛 (肥育)  
(宮古島市：平成23年4月8日)

## (9) 作物別作付面積及び生産量

区分	さとうきび		葉たばこ		野 菜		かんしょ	
	収穫面積 ha	生産量 t	収穫面積 ha	収穫量 t	作付面積 ha	生産量 t	作付面積 ha	生産量 t
平成21年	3,979	330,008	642	1,537	330	5,016	20	370
平成22年	4,125	332,161	644	1,354	420	5,428	16	218
平成23年	4,158	202,343	635	576	437	3,972	12	167
平成24年	4,705	325,567	571	1,104	222	3,027	18	148
平成25年	4,859	326,420	585	1,112	233	3,103	17	80
平成26年	4,802	322,207	585	1,122	365	5,837	16	92
平成27年	5,203	345,072	585	776	367	5,054	22	112
平成28年	5,410	435,564	577	1,109	—	4,755	20	138
平成29年	5,867	321,893	565	1,218	—	4,257	14	157
平成30年	5,335	293,249	532	1,292	—	4,927	15	177
宮古島市	5,022	268,293	510	1,234	—	4,893	13	161
平良	1,378	74,630	51	116				
城辺	1,559	80,737	181	424				
下地	649	35,618	122	309	—	—	—	—
上野	486	27,449	113	287				
伊良部	951	49,859	43	98				
多良間村	312	24,956	22	58	—	34	2	16

資料:(さとうきび)沖縄県農林水産部「さとうきび及び甘しや糖生産実績」

(葉たばこ)沖縄県たばこ産業組合提供資料

(野菜)平成21年～27年は宮古島市・多良間村提供資料、

平成28年度以降は、宮古農林水産振興センター業務資料

(花き)沖縄県農林水産部「沖縄県の園芸・流通」

(かんしょ)沖縄県農林水産部糖業農産課提供資料(宮古島市、多良間村報告値)

(果樹)昭和60年～平成18年まで沖縄県農林水産部「園芸・工芸農作物市町村別統計書」

平成19年～27年は宮古島市、多良間村、沖縄県農林水産部「沖縄県の園芸・流通」

平成28年度以降は、宮古農林水産振興センター業務資料

注1 野菜は、統計方法の変更により作付面積を集計していない。

2 かんしょは食用もの。

3 単位未満の四捨五入により、合計数と内訳の計が一致しないものがある。

4 「0」は単位に満たないもの。「—」は未調査または統計がないもの。

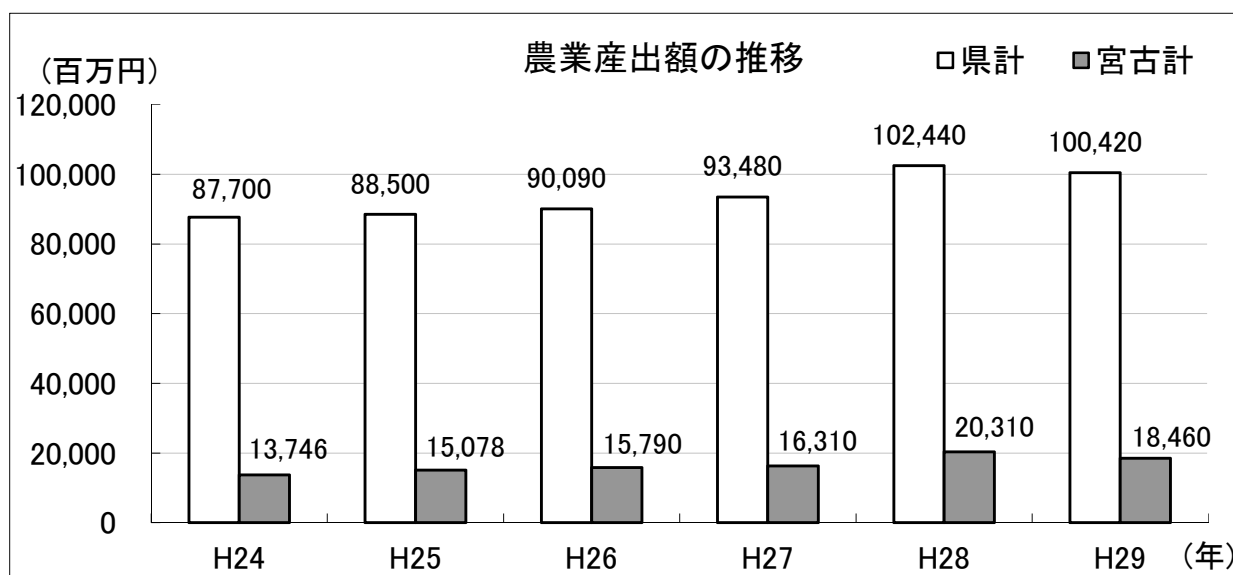
果 樹		花 き		区分
面積 ha	生産量 t	面積 ha	出荷量 千本	
83	540	1	277	平成21年
86	570	1	294	平成22年
83	490	1	300	平成23年
85	344	1	300	平成24年
81	677	1	290	平成25年
97	786	0	269	平成26年
81	786	1	252	平成27年
81	472	1	266	平成28年
77	769	1	235	平成29年
77	769	-	-	平成30年
77	769	-	-	宮古島市
-	-	-	-	平良
				城辺
				下地
				上野
				伊良部
0	0	-	-	多良間村

## (10) 農業産出額(推計)

年次	県計	宮古計	耕種				
			小計	さとうきび	野菜	葉たばこ	いも類
平成18年	90,600	13,890	10,070	5,890	1,460	1,970	170
平成19年	93,000	14,353	11,139	7,170	609	2,473	137
平成20年	92,000	14,207	11,643	7,234	1,545	2,103	106
平成21年	89,200	15,694	13,230	8,045	1,566	2,851	56
平成22年	92,400	14,771	12,181	7,373	1,222	2,725	33
平成23年	80,000	10,390	7,670	4,398	1,253	1,164	25
平成24年	87,700	13,746	11,021	7,187	1,051	2,268	5
平成25年	88,500	15,078	11,746	7,112	1,191	2,364	10
平成26年	90,090	15,790	11,850	7,295	1,450	2,344	80
平成27年	93,480	16,310	11,760	7,531	1,430	1,649	80
平成28年	102,440	20,310	14,950	10,255	1,710	2,188	80
平成29年	100,420	18,460	12,960	7,036	1,790	2,284	10
宮古島市		16,500	12,320	6,522	1,770	2,195	10
多良間村		1,960	640	514	20	89	—

資料：(昭和60～平成18年)農林水産省「農林水産統計」、沖縄県農林水産部「沖縄県の園芸・流通」  
 (平成19年以降) 内閣府沖縄総合事務局「沖縄農林水産統計年報」、  
 沖縄県農林水産部「農業関係統計」

(平成26年以降) 沖縄県農林水産部「農業関係統計」、農林水産省「市町村別農業産出額(推計)」  
 ただし、さとうきびは沖縄県農林水産部「さとうきび及び甘しゅ糖生産実績」、  
 葉たばこは沖縄県たばこ耕作組合提供資料による。





単位：百万円

耕 種			畜 産				
花き	果実	その他	小 計	肉用牛	豚	鶏	その他
10	510	60	3,820	3,460	x	x	x
13	701	36	3,214	2,893	96	88	137
13	613	29	2,564	2,362	14	81	107
13	657	42	2,464	2,266	13	91	94
13	792	23	2,590	2,489	9	92	x
9	790	31	2,720	2,615	12	93	x
18	477	15	2,725	2,628	10	87	x
14	1,055	—	3,332	3,076	19	136	101
x	410	—	3,940	3,810	x	120	10
x	450	—	4,550	4,410	x	130	10
x	420	—	5,360	5,230	x	110	20
x	470	—	5,500	5,390	x	10	x
x	470	—	4,180	4,070	x	10	x
—	—	—	1,320	1,320	x	—	x

注：1 「x」は秘密保護上統計数字を公表しないもの。

「—」は統計のないもの。「0」は単位に満たないもの。

- 2 沖縄県農林水産統計年報において、平成11年より市町村推計値が1,000万円単位、県推計値が億円単位で表記されているため、百万単位はゼロ表示。  
(宮古地域確定値が1億円に満たない項目は各市町村値の積み上げ)
- 3 四捨五入や非公表により合計が一致しないものがある。
- 4 市町村別農業産出額(推計)は、生産農業所得統計(都道府県別推計)において推計した都道府県別農業産出額を農林業センサス及び作物統計を用いて市町村別に按分し作成されたものである。(農林水産省ホームページより)

## (11) 特殊病虫害特別防除事業

### ① ミバエ根絶事業

#### 【ウリミバエ】

ウリミバエは大正 8 年(1919)に八重山群島で発見されて以来、分布域を拡大し(第 1 表)農作物に多大な被害を与え農業振興上の障害となり、その根絶が県民の長年にわたる夢であった。

県におけるウリミバエの根絶防除は昭和 47 年(1972)本土復帰を契機にはじまり、久米島、宮古群島、沖縄群島での根絶達成後、八重山群島での根絶防除により、平成 5 年(1993)に、沖縄県内のウリミバエが根絶された。

なお、宮古群島においては、昭和 59 年の宮古ウリミバエ不妊虫放飼センターの建設にはじまり、約 5 年間で延べ 7 万人を動員し、1,558 百万円の事業費により延べ 4,736 千ヘクタールの面積に 634,917 万頭の不妊虫を放飼して、昭和 62 年 11 月(1987)に根絶した。

第 1 表 ウリミバエの分布拡大と根絶

	侵入(分布)	防除開始	根絶
八重山群島	大正 8 年(1919)	平成 2 年 1 月(1990)	平成 5 年 10 月(1993)
宮古群島	昭和 4 年(1929)	昭和 59 年 8 月(1984)	昭和 62 年 11 月(1987)
久米島	昭和 45 年(1970)	昭和 50 年 2 月(1975)	昭和 53 年 9 月(1978)
沖縄群島	昭和 47 年(1972)	昭和 61 年 11 月(1986)	平成 2 年 11 月(1990)
奄美群島	昭和 49 年(1974)	昭和 60 年 9 月(1985)	昭和 62 年 11 月(1987)

第 2 表 宮古群島ウリミバエ根絶防除事業概要(昭和 62 年度は 11 月までの実績)

年度	S58	S59	S60	S61	S62	合計
防除対象面積(ha)	22,704	22,707	22,707	22,712	22,714	22,714
延べ防除面積(ha)	62,901	821,388	1,237,711	1,613,731	1,000,510	4,736,241
(抑圧延べ防除面積)	(62,901)	(153,067)				(215,968)
放飼数量(万頭)	0	86,074	174,807	233,316	140,000	634,917
事業費(百万円)	24	463	458	389	224	1,558
延べ従事者人数(人)	3,116	17,758	21,424	20,250	7,968	70,516

※上記年度の他に平成 5 年度までに被害軽減防除・侵入防止防除事業費等として 825 百万円の事業費を要した。

#### 【ミカンコミバエ】

ミカンコミバエは、ウリミバエと同様に 1919 年に発生が確認された後、本土復帰を契機に根絶防除が開始された。根絶防除は、誘殺剤を吸着させたテックス板を使用し、ヘリから投下する航空防除、住宅地等では誘殺板をつり下げる地上防除が行われた。

宮古・八重山群島においては、昭和 57 年(1982)に防除が開始され、宮古群島では昭和 59 年(1984)、八重山群島では昭和 61 年(1986)に根絶が達成された。

## ② ミバエ侵入防止事業

拠点産地に認定されているマンゴー、ゴーヤー、カボチャ、トウガン等に被害を及ぼす等再発生後の影響が大きいとため、根絶後も再侵入を防止する侵入防止事業を実施している。

### (ア) 宮古群島におけるウリミバエの侵入防止 (平成 30 年度)

不妊虫生産	放飼計画に従い、大量増殖施設でウリミバエの蛹を生産し、不妊化施設でコバルト 60 からでる放射線(γ線)を照射して不妊化する。なお、生産回毎に孵化率、蛹歩留まり、羽化率、有効飛び出し虫率を調査する。
蛍光色素	ピンク色(コロナマジエンダ)
蛹輸送方法	不妊化当日空輸(蛹)
放飼方法	蛹地上放飼(放飼容器:190ヶ所)
放飼不妊虫数	900万頭/回
防除回数	36回/年
防除面積	16,140ha
防除時期	4月・10月～3月(隔週放飼) 5月～9月(毎週放飼)

資料: 沖縄県病害虫防除技術センター

### (イ) 宮古群島におけるミカンコミバエの侵入防止 (平成 30 年度)

防除地域	防除時期	実防除面積	防除回数	防除面積	薬剤量	総薬剤量
宮古群島	5～11月	2,410 ha	4回/年	9,640 ha	3枚/ha	28,920 枚

資料: 沖縄県病害虫防除技術センター

### (ウ) ウリミバエ・ミカンコミバエ侵入警戒調査 (平成 30 年度)

侵入防止事業の効果を確認するためトラップ調査と寄主植物調査をしている。

防除地域	トラップ調査			寄主植物調査	
	トラップ数	調査回数	実施時期	調査回数	保管分解調査場所
宮古群島	63 個	26 回	4～3月(2週間毎)	定期 2 回	宮古放飼センター

資料: 沖縄県病害虫防除技術センター

## ③ ミバエ類の寄主植物(主な野菜・果実)

ウリミバエ・・・カボチャ、トウガン、ニガウリ、ヘチマ等

ミカンコミバエ・・・マンゴー、ドラゴンフルーツ等

## 2 農作物

### (1) さとうきび

#### ア さとうきび作型別生産実績（平成30/31年期）

項目 市村	夏 植			春 植		
	面積 (ha)	10 a 当たり (kg)	生産量 (t)	面積 (ha)	10 a 当たり (kg)	生産量 (t)
宮古島市	1,528	6,692	102,218	458	4,250	19,463
(平良)	426	7,081	30,149	156	4,099	6,410
(城辺)	414	6,457	26,706	139	4,079	5,664
(下地)	153	7,072	10,814	93	4,628	4,304
(上野)	128	6,901	8,844	42	4,613	1,945
(伊良部)	407	6,315	25,706	28	4,134	1,140
多良間村	211	8,971	18,951	-	-	-
宮古計	1,739	6,969	121,169	458	4,250	19,463
全 県	3,123	7,271	227,059	1,527	4,924	75,187
宮古/全県 (%)	55.7%	-	53.4%	30.0%	-	25.9%

資料：県農林水産部糖業農産課「平成30/31年期さとうきび及びび甘しゃ糖生産実績 令和元年8月」

注：四捨五入による端数調整のため、合計と内訳が一致しないものがある。

#### イ 甘しゃ糖製糖実績（平成30/31年期）

工場名	製糖開始	製糖終了	製糖日数	実搾時間	実搾日数	一日当たり搾量	承認能力	原料処理量	歩留
	月日	月日	日	H	日	t	t	t	%
<b>分 み つ 糖</b>									
沖縄製糖KK	1/17	4/17	91	1,617	67	2,071	1,900	122,025	11.36
宮古製糖KK（城辺工場）	1/11	4/18	98	1,726	72	1,341	1,800	96,408	11.79
宮古製糖KK（伊良部工場）	12/19	5/17	150	2,707	113	517	490	49,859	10.54
計	12/19	5/17	339	6,050	84	3,929	4,190	268,293	11.36
<b>含 み つ 糖</b>									
宮古製糖KK（多良間工場）	12/17	5/1	136	2,663	111	225	250	24,956	12.63

資料：県農林水産部糖業農産課「平成30/31年期さとうきび及びび甘しゃ糖生産実績 令和元年8月」

株 出			合 計			項目 市村
面積 (ha)	10 a 当たり (kg)	生産量 (t)	面積 (ha)	10 a 当たり (kg)	生産量 (t)	
3,037	4,828	146,612	5,022	5,342	268,293	宮古島市
796	4,783	38,071	1,378	5,415	74,630	(平良)
1,007	4,805	48,368	1,559	5,178	80,737	(城辺)
403	5,087	20,500	649	5,489	35,618	(下地)
315	5,282	16,660	486	5,651	27,449	(上野)
516	4,461	23,014	951	5,245	49,859	(伊良部)
101	5,937	6,005	312	7,989	24,956	多良間村
3,138	4,863	152,617	5,335	5,497	293,249	宮古計
8,495	5,183	440,338	13,145	5,649	742,584	全 県
36.9%	-	34.7%	40.6%	-	39.5%	宮古/全県 (%)

産糖量 t	糖 み つ		バ ガ ス		ト ラ ン シ ュ 量 t	項目
	歩 留 %	生 産 量 t	歩 留 %	生 産 量 t		
						分 み つ 糖
13,863	3.05	3,726	29.18	35,612	17,497	沖縄製糖KK
11,365	3.22	3,101	33.82	32,608	17,121	宮古製糖KK (城辺工場)
5,257	3.40	1,694	28.59	14,253	8,453	宮古製糖KK (伊良部工場)
30,485	3.18	8,521	30.74	82,473	43,072	計
						含 み つ 糖
3,151	-	-	26.00	6,489	3,701	宮古製糖KK (多良間工場)

## ウ さとうきび栽培農家数・面積及び生産量

年次	さとうきび 栽培面積 h a	夏 植		春 植		株 出	
		収穫面積 h a	10アール 当たり収量 k g	収穫面積 h a	10アール 当たり収量 k g	収穫面積 h a	10アール 当たり収量 k g
昭和 60 年	10,087	4,768	7,902	276	4,160	706	5,123
平成 10 年	8,223	3,955	7,823	122	4,075	135	4,665
平成 20 年	7,447	3,610	8,063	231	5,041	101	6,032
平成 25 年	7,582	2,939	7,810	291	5,428	1,629	4,979
平成 26 年	7,704	2,725	7,731	320	5,384	1,758	5,367
平成 27 年	7,635	2,902	7,509	264	5,476	2,037	5,533
平成 28 年	7,634	2,432	9,521	297	6,510	2,682	6,887
平成 29 年	7,606	2,223	6,833	267	4,276	3,377	4,695
宮古島市	7,082	1,979	6,590	267	4,276	3,308	4,675
(平良)	1,963	526	6,370	89	3,902	922	4,268
(城辺)	2,206	537	6,341	82	4,381	1,173	4,534
(下地)	824	189	6,981	44	4,805	438	5,412
(上野)	664	157	7,268	32	4,483	347	5,558
(伊良部)	1,426	570	6,711	21	4,031	428	4,467
多良間村	524	244	8,810	-	-	69	5,672
平成 30 年	7,447	1,739	6,969	458	4,250	3,138	4,863
宮古島市	6,928	1,528	6,692	458	4,250	3,037	4,828
(平良)	1,889	426	7,081	156	4,099	796	4,783
(城辺)	2,096	414	6,457	139	4,079	1,007	4,805
(下地)	810	153	7,072	93	4,628	403	5,087
(上野)	633	128	6,901	42	4,613	315	5,282
(伊良部)	1,500	407	6,315	28	4,134	516	4,461
多良間村	519	211	8,971	-	-	101	5,937

資料：県農林水産部糖業農産課「さとうきび及び甘しゅ糖生産実績」

注) 1 栽培面積は、当年全収穫面積に翌年の夏植収穫面積を加えた。

ただし、平成30年は、当年全収穫面積に令和1/2年期の夏植収穫見込み面積を加えたものである。

2 四捨五入による端数調整のため、合計と内訳の計が一致しないものがある。

合 計			生産額 千円	さとうきび 栽培農家数 戸	1 農家当たり		年 次
収穫面積 h a	10アール 当たり収量 k g	生産量 t			収穫面積 a	生産額 千円	
5,750	7,381	424,390	9,111,653	7,099	81	1,283	昭 和 60 年
4,212	7,613	320,669	6,355,481	5,062	83	1,256	平 成 10 年
3,942	7,834	308,809	7,233,714	5,202	76	1,391	平 成 20 年
4,859	6,718	326,420	7,111,878	5,384	90	1,321	平 成 25 年
4,802	6,709	322,207	7,294,731	5,394	89	1,352	平 成 26 年
5,203	6,632	345,072	7,531,226	5,518	94	1,365	平 成 27 年
5,410	8,051	435,564	10,254,844	5,515	98	1,859	平 成 28 年
5,867	5,486	321,893	7,035,768	5,512	106	1,276	平 成 29 年
5,554	5,338	296,483	6,521,701	5,276	105	1,236	宮古島市
1,537	4,967	76,336	1,689,199	1,529	101	1,105	(平良)
1,792	5,069	90,825	1,965,330	1,572	114	1,250	(城辺)
670	5,814	38,966	859,425	590	114	1,457	(下地)
535	5,996	32,102	702,446	548	98	1,282	(上野)
1,020	5,712	58,254	1,305,301	1,037	98	1,259	(伊良部)
313	8,118	25,410	514,067	236	133	2,178	多良間村
5,335	5,497	293,249	6,389,155	5,231	102	1,221	平 成 30 年
5,022	5,342	268,293	5,866,971	4,996	101	1,174	宮古島市
1,378	5,415	74,630	1,628,544	1,399	98	1,164	(平良)
1,559	5,178	80,737	1,769,861	1,526	102	1,160	(城辺)
649	5,489	35,618	782,137	587	111	1,332	(下地)
486	5,651	27,449	599,753	545	89	1,100	(上野)
951	5,245	49,859	1,086,676	939	101	1,157	(伊良部)
312	7,989	24,956	522,184	235	133	2,222	多良間村

## エ さとうきび品種別収穫面積

項目 年次	計 (ha)																		
	F 172	Ni 9	NiF 8	Ni 15	Ni 17	宮古 1号	NiTn 20	Ni 21	Ni 22	NiN 24	NiH 25	Ni 26	Ni 27	Ni 28	Ni 29	KY 99-176	RK 97-14	その他	計
平成21年	9	17	171	1,401		1,253		66										1,062	3,979
平成22年	22	4	173	1,262		913		193										1,584	4,150
平成23年	-	-	99	1,140		754		458										1,707	4,158
平成24年	-	2	81	914		638		577	18	6	250							2,219	4,705
平成25年	-	-	61	474		280		664	33	13	267		2,627					440	4,859
平成26年	-	-	22	220		95		562	41	9	271		3,274					309	4,802
平成27年	-	3	20	142	164	69		348	37	7	347		3,620			25		421	5,203
平成28年	-	-	21	81	1	32	0	403	55	4	499		3,918	4		40		352	5,410
平成29年	-	-	7	98	3	33	2	455	62	4	387	-	3,904	15	2	48	5	841	5,867
宮古島市	-	-	7	39	3	23	2	453	8	4	387	-	3,741	7	2	31	5	841	5,554
平良	-	-	-	18	-	15	-	124	-	-	137	-	1,042	-	-	5	5	192	1,537
城辺	-	-	2	2	-	1	-	153	-	-	81	-	1,383	-	-	13	-	158	1,792
下地	-	-	-	7	-	7	-	68	-	-	110	-	345	-	-	-	-	133	670
上野	-	-	3	2	-	-	2	67	-	-	40	-	327	-	-	5	-	89	535
伊良部	-	-	2	10	3	1	-	40	8	4	20	-	644	7	2	9	-	270	1,020
多良間村	-	-	-	59	-	10	-	2	54	-	-	-	163	8	-	17	-	-	313
平成30年	-	-	19	25	4	1	-	409	49	3	347	2	3,253	35	1	84	346	758	5,335
宮古島市	-	-	19	6	4	1	-	409	7	3	347	2	3,076	19	1	41	330	758	5,022
平良	-	-	0	0	0	0	-	104	0	0	107	0	846	9	0	3	102	207	1,378
城辺	-	-	8	3	0	0	-	154	0	0	76	0	1,015	0	0	20	96	187	1,559
下地	-	-	0	0	0	0	-	62	0	0	99	0	325	2	0	9	65	87	649
上野	-	-	9	1	0	0	-	59	0	0	33	0	253	0	0	4	47	81	485
伊良部	-	-	2	3	4	1	-	30	7	3	32	2	637	9	1	6	20	196	949
多良間村	-	-	0	19	0	0	-	0	42	0	0	0	177	16	0	42	16	0	312

資料：県農林水産部「さとうきび及び甘しゅ糖生産実績」



夏植 (ha)																		項目		
F 172	Ni 9	NiF 8	Ni 15	Ni 17	宮古 1号	NiTn 20	Ni 21	Ni 22	NiN 24	NiH 25	Ni 26	Ni 27	Ni 28	Ni 29	KY 99-176	RK 97-14	その 他	計	年次	
9	17	150	1,335		1,128		46											820	3,505	平成21年
22	4	147	1,160		781		111											1,244	3,469	平成22年
-	-	84	1,052		624		367											1,243	3,370	平成23年
-	2	58	813		520		383	14	5	171								1,451	3,417	平成24年
-	-	41	378		190		425	26	13	126		1,484						257	2,939	平成25年
-	-	14	161		60		308	26	8	130		1,838						179	2,725	平成26年
-	3	7	112	112	46		177	28	7	172		1,988			21			244	2,902	平成27年
-	-	12	60	0	17	0	162	-	3	143		1,797	3	-	26			162	2,432	平成28年
-	-	7	75	2	9	-	147	50	3	121	-	1,455	9	2	20	-		324	2,223	平成29年
-	-	7	24	2	2	-	146	5	3	121	-	1,325	6	2	13	-		324	1,979	宮古島市
-	-	-	11	-	-	-	38	-	-	46	-	367	-	-	-	-		64	526	平良
-	-	2	1	-	-	-	51	-	-	29	-	405	-	-	6	-		43	537	城辺
-	-	-	6	-	2	-	16	-	-	19	-	105	-	-	-	-		41	189	下地
-	-	3	2	-	-	-	24	-	-	15	-	90	-	-	3	-		20	157	上野
-	-	1	4	2	0	-	18	5	3	11	-	358	6	2	4	-		156	570	伊良部
-	-	-	51	-	7	-	1	45	-	-	-	130	3	-	7	-		-	244	多良間村
-	-	8	16	1	0	0	106	33	1	84	1	1,067	19	1	48	89		266	1,739	平成30年
-	-	8	3	1	0	0	106	2	1	84	1	956	8	1	13	77		266	1,527	宮古島市
-	-	-	-	-	-	-	30	-	-	27	-	274	3	-	2	18		73	426	平良
-	-	3	2	-	-	-	40	-	-	22	-	251	-	-	5	31		60	414	城辺
-	-	-	-	-	-	-	13	-	-	14	-	94	1	-	2	8		21	153	下地
-	-	3	-	-	-	-	14	-	-	5	-	69	-	-	1	12		24	128	上野
-	-	2	1	1	-	-	10	2	1	17	1	269	3	1	3	9		88	407	伊良部
-	-	-	13	-	-	-	-	30	-	-	-	111	11	-	34	11		-	211	多良間村

- 注) 1 Ni21は平成20年より、Ni22・Ni24、NiH25は平成24年より、Ni27は平成25年より集計。  
2 「0」は単位に満たなかったことを、「-」は該当がなかったことを示す。  
3 四捨五入による端数調整のため、合計が合わない場合がある。

## エ さとうきび品種別収穫面積のつづき

項目 年次	春植 (ha)															計
	Ni 9	NiF 8	Ni 15	Ni 17	宮古 1号	NiTn 20	Ni 21	Ni 22	NiN 24	NiH 25	Ni 27	Ni 28	KY 99-176	RK 97-14	その他	
平成21年	0	11	40		50		18								173	293
平成22年	-	6	45		53		57								191	353
平成23年	-	5	34		37		52								210	337
平成24年	-	3	26		14		56	-	-	32					242	374
平成25年	-	0	7		5		32	-	-	34	182				30	291
平成26年	-	1	2		0		37	-	-	40	223				17	321
平成27年	-	0	1	8	2		20	-	-	26	185		3		18	264
平成28年	-	1	0	0	0	-	16	0	0	53	209	-	1		17	297
平成29年	-	-	0	-	3	2	19	0	-	24	156	-	3	-	60	267
宮古島市	-	-	0	-	3	2	19	0	-	24	156	-	3	-	60	267
平良	-	-	-	-	3	-	9	-	-	8	59	-	-	-	11	89
城辺	-	-	0	-	-	-	6	-	-	5	49	-	2	-	20	82
下地	-	-	-	-	0	-	4	-	-	7	16	-	-	-	16	44
上野	-	-	-	-	-	2	-	-	-	3	19	-	-	-	7	32
伊良部	-	-	0	-	-	-	1	0	-	1	13	-	0	-	6	21
多良間村	-	-	-	-	-	-	-	-	-	-	-	-	-	-	-	0
平成30年	-	2	0	0	0	0	23	0	0	21	174	3	9	172	53	458
宮古島市	-	2	0	0	0	0	23	0	0	21	174	3	9	172	53	458
平良	-	0	0	0	0	0	7	0	0	5	55	2	1	66	21	156
城辺	-	1	0	0	0	0	11	0	0	5	64	0	2	38	17	139
下地	-	0	0	0	0	0	2	0	0	7	25	0	6	46	8	93
上野	-	1	0	0	0	0	3	0	0	4	12	0	0	19	3	42
伊良部	-	0	0	0	0	0	1	0	0	1	17	0	0	3	5	28
多良間村	-	0	0	0	0	0	0	0	0	0	0	0	0	0	0	0

資料：県農林水産部糖業農産課「さとうきび及び甘じゃ糖生産実績」

株出 (ha)																項目 年次
NiF 8	Ni 15	Ni 17	宮古 1号	NiTn 20	Ni 21	Ni 22	NiN 24	NiH 25	Ni 27	Ni 28	Ni 29	KY 99-176	RK 97-14	その他	計	
10	26		75		1									68	180	平成21年
20	58		79		25									148	328	平成22年
11	55		93		39									254	451	平成23年
20	76		104		138	4	1	47						525	915	平成24年
20	89		85		207	7	-	107	961					153	1,629	平成25年
7	58		34		217	15	1	100	1,213					113	1,758	平成26年
12	29	59	21		151	9	-	148	1,446			1		160	2,037	平成27年
9	21	0	-	0	226	9	1	303	1,912	1		13		173	2,682	平成28年
1	22	1	21	-	288	12	1	242	2,293	6	0	26	5	458	3,377	平成29年
1	14	1	18	-	287	3	1	242	2,260	1	0	16	5	458	3,308	宮古島市
-	7	-	12	-	77	-	-	83	616	-	-	5	5	117	922	平良
-	1	-	1	-	96	-	-	46	929	-	-	5	-	95	1,173	城辺
-	1	-	5	-	48	-	-	84	224	-	-	-	-	76	438	下地
-	-	-	-	-	43	-	-	22	218	-	-	1	-	62	347	上野
1	6	1	1	-	22	3	1	7	273	1	0	5	-	108	428	伊良部
-	8	-	3	-	1	9	-	-	33	5	-	10	-	-	69	多良間村
9	9	3	1	0	279	16	2	242	2,013	14		26	85	438	3,138	平成30年
9	3	3	1	0	279	4	2	242	1,947	9		19	80	438	3,037	宮古島市
0	0	0	0	0	67	0	0	76	517	4		0	18	114	796	平良
4	1	0	0	0	103	0	0	50	699	0		13	27	110	1,007	城辺
0	0	0	0	0	48	0	0	79	206	0		0	12	58	403	下地
5	1	0	0	0	42	0	0	24	172	0		2	16	54	315	上野
0	2	3	1	0	19	4	2	14	351	5		3	8	103	516	伊良部
0	6	0	0	0	0	12	0	0	66	5		8	5	0	101	多良間村

- 注) 1 Ni21は平成20年より、Ni22・NiN24、NiH25は平成24年より、Ni27は平成25年より集計。  
2 「0」は単位に満たなかったことを、「-」は該当がなかったことを示す。  
3 四捨五入による端数調整のため、合計が合わない場合がある。

オ さとうきび糖度別生産実績

年次	項目	加重平均 甘しゅ糖度	計	11.4度 以下	11.5度 ～11.9度	12.0度 ～12.4度	12.5度 ～12.9度	13.0度 ～13.4度
平成 21 年		15.3	349,245	431	837	1,707	4,044	10,022
平成 22 年		14.3	324,199	6,311	7,048	12,714	22,686	33,995
平成 23 年		14.1	202,343	2,685	4,578	9,858	17,256	25,066
平成 24 年		14.7	325,567	1,365	2,355	5,778	13,037	24,795
平成 25 年		14.0	326,420	3,045	5,820	12,921	25,599	41,119
平成 26 年		14.7	322,207	598	1,867	5,037	11,528	23,608
平成 27 年		13.9	345,072	5,196	7,936	17,980	32,703	50,320
平成 28 年		15.0	435,564	4,505	4,722	9,422	16,540	26,150
平成 29 年		13.9	321,893	7,001	10,025	19,810	33,395	46,405
	宮古島市	13.9	296,483	5,688	8,468	17,401	29,929	42,053
	(平良)	14.1	76,336	694	1,242	2,927	6,110	9,883
	(城辺)	13.6	90,825	2,855	4,083	7,630	11,868	14,939
	(下地)	14.0	38,966	643	887	1,934	3,583	5,065
	(上野)	13.8	32,102	761	1,096	2,262	3,393	4,865
	(伊良部)	14.3	58,254	735	1,160	2,650	4,975	7,300
	多良間村	13.5	25,410	1,313	1,557	2,409	3,466	4,352
平成 30 年		14.0	293,249	4,699	6,293	13,327	24,047	36,799
	宮古島市	14.0	268,293	4,573	5,869	12,439	21,908	34,014
	(平良)	14.0	74,630	1,801	1,744	3,953	6,359	9,426
	(城辺)	14.1	80,737	578	1,221	2,929	6,199	10,451
	(下地)	14.1	35,618	761	886	1,361	2,594	4,044
	(上野)	14.0	27,449	421	594	1,195	2,236	3,328
	(伊良部)	13.9	49,859	1,013	1,424	3,001	4,520	6,764
	多良間村	14.2	24,956	125	424	888	2,138	2,786

単位：t、度

13.5度 ～13.9度	14.0度 ～14.4度	14.5度 ～14.9度	15.0度 ～15.4度	15.5度 ～15.9度	16.0度 ～16.4度	16.5度 ～16.9度	17.0度 以上	
21,168	37,754	52,787	62,403	57,896	43,259	28,525	28,410	平成 21 年
45,189	51,504	48,239	39,586	27,769	16,500	7,698	4,959	平成 22 年
60,379	32,960	29,177	22,683	14,828	7,785	3,285	1,404	平成 23 年
38,723	48,602	52,708	47,363	37,590	25,795	15,535	11,920	平成 24 年
53,991	56,338	48,637	37,033	22,889	11,246	4,889	2,894	平成 25 年
39,609	53,298	58,650	53,103	38,596	21,685	9,742	4,886	平成 26 年
65,044	64,429	48,843	29,808	14,627	5,661	1,969	557	平成 27 年
38,436	49,988	57,354	60,854	56,483	47,061	33,440	30,607	平成 28 年
53,344	49,505	40,060	27,858	17,088	9,278	4,913	3,211	平成 29 年
49,568	46,221	37,804	26,492	16,213	8,904	4,688	3,053	宮古島市
13,325	13,881	11,869	8,519	4,312	2,166	932	447	(平良)
15,709	13,100	9,217	5,963	3,224	1,392	569	276	(城辺)
6,669	6,354	5,873	3,868	2,187	1,089	540	273	(下地)
5,237	4,808	3,993	2,692	1,730	720	341	205	(上野)
8,629	8,079	6,851	5,449	4,760	3,538	2,306	1,823	(伊良部)
3,776	3,283	2,256	1,366	875	374	225	159	多良間村
48,947	51,935	46,433	31,135	17,890	7,963	2,675	1,107	平成 30 年
45,247	47,845	41,935	28,118	15,795	7,002	2,483	1,065	宮古島市
12,149	12,515	11,430	7,703	4,515	2,066	717	253	(平良)
14,754	15,398	13,400	8,679	4,339	1,921	675	194	(城辺)
5,772	6,256	5,479	3,975	2,564	1,179	473	274	(下地)
4,676	5,255	4,560	2,958	1,535	544	113	34	(上野)
7,897	8,422	7,067	4,804	2,841	1,292	505	310	(伊良部)
3,700	4,090	4,498	3,016	2,096	962	192	43	多良間村

注) 1 「0」は単位に満たなかったことを、「-」は該当がなかったことを示す。

2 四捨五入による端数調整のため、合計と内訳が合わない場合がある。

カ さとうきび栽培面積規模別農家数

単位：戸

項目 年次	計	5a		10a以上		30a以上		50a以上		100a以上		150a以上		200a以上		300a以上		400a以上		500a以上		700a以上		1000a以上	
		未満	10a未満	30a未満	50a未満	100a未満	150a未満	200a未満	300a未満	400a未満	500a未満	700a未満	1000a未満	1000a以上											
平成27年	5,518	-	8	217	406	1,230	1,205	835	964	381	143	88	34	7											
平成28年	5,515	-	7	236	366	1,213	1,193	845	970	384	158	108	25	10											
平成29年	5,512	-	7	236	366	1,212	1,192	844	970	384	158	108	25	10											
宮古島市	5,276	-	6	223	339	1,151	1,140	809	935	377	156	105	25	10											
(平良)	1,529	-	2	63	116	356	341	234	276	91	31	14	3	2											
(城辺)	1,572	-	1	52	90	325	338	252	293	122	45	44	8	2											
(下地)	590	-	-	38	35	112	125	85	112	49	23	8	2	1											
(上野)	548	-	3	26	40	152	116	87	92	22	7	3	-	-											
(伊良部)	1,037	-	-	44	58	206	220	151	162	93	50	36	12	5											
多良間村	236	-	1	13	27	61	52	35	35	7	2	3	-	-											
平成30年	5,231	-	46	535	823	1,642	1,015	574	415	127	32	18	4	-											
宮古島市	4,996	-	45	522	796	1,581	963	539	381	120	30	15	4	-											
(平良)	1,399	-	5	134	232	496	268	140	92	25	4	2	1	-											
(城辺)	1,526	-	30	154	222	424	302	186	144	45	12	6	1	-											
(下地)	587	-	-	50	82	185	126	79	39	16	7	3	-	-											
(上野)	545	-	9	67	103	158	110	56	33	7	2	-	-	-											
(伊良部)	939	-	1	117	157	318	157	78	73	27	5	4	2	-											
多良間村	235	-	1	13	27	61	52	35	34	7	2	3	-	-											

資料：県農林水産部「さとうきび及び甘しや糖生産実績」

キ さとうきびの収量と降水量の少なかった時期及び台風

平成25年(2013年)～平成30年(2018年)

年次	さとうきび 10a当たり 収量(kg)	降水量の少なかった時期			台 風			備 考
		期 間	日 数	降水量	月 日	最大風速 (m/s)	最大瞬間風速 (m/s)	
平成25年	6,718	2/10～3/12	31	25.5	6/18～6/20	15.1	25.3	4号
					7/12～7/13	21.1	35.2	7号
		7/13～8/20	39	76.0	8/19～8/22	17.4	27.3	12号
					8/28～8/29	12.2	18.8	15号
					9/2～9/3	9.4	15.6	17号
					10/4～10/6	23.7	37.0	23号
平成26年	6,709	9/21～11/20	61	75.0	6/11	7.3	11.6	6号
					7/7～7/9	21.2	35.8	8号
					7/31～8/1	13.1	20.6	12号
平成27年	6,632	1/31～2/28	29	74.0	5/11～5/12	26.5	42.7	6号
					7/9～7/11	23.0	33.0	9号
		7/21～8/20	31	38.5	8/7～8/8	17.9	30.9	13号
					8/22～24	27.0	41.5	15号
					9/27～9/28	15.4	26.7	21号
平成28年	8,051	降水量の 少なかった 期間なし			9/6	12.3	18.7	13号
					9/17	10.9	21.3	16号
					9/26～9/27	15.6	27.7	17号
					10/3	12.7	19.8	18号
平成29年	5,486	H28/12/29～ 2/19	53	42.5	7/2～7/3	9.6	15.4	3号
		3/20～4/20	32	32.5	7/29	10.4	19.9	9号
		7/30～8/30	32	36.5	9/12～9/14	28.2	48.3	18号
					10/28	13.5	21.6	22号
平成30年	5,497	2/1～3/2	30	58.0	6/15～6/16	14.1	21.6	6号
					7/1～7/2	10.1	16.0	7号
					7/10～7/11	25.9	43.1	8号
					8/11～8/12	12.9	18.5	14号
					9/28～9/29	21.4	36.3	24号
					10/4～10/5	17.4	29.7	25号

資料:宮古島地方気象台、県農林水産部「さとうきび及び甘しゅ糖生産実績」

注)「降水量の少なかった時期」とは、3旬以上 連続して、平年比60%以下となった場合を表記。

台風は、宮古島より300km以内に入ったものを表記。

ク 分みつ糖・含みつ糖別さとうきび販売金額

年次	計			分みつ糖			含みつ糖		
	原料 処理量 t	トン当 たり 価格 円	金 額 千円	原料 処理量 t	トン当 たり 価格 円	金 額 千円	原料 処理量 t	トン当 たり 価格 円	金 額 千円
平成 21 年	349,245	23,035	8,044,921	322,490	23,156	7,467,715	26,755	21,574	577,206
平成 22 年	324,199	22,742	7,373,004	300,306	22,968	6,897,290	23,893	19,910	475,713
平成 23 年	202,343	21,736	4,498,042	187,565	21,843	4,097,043	14,779	20,367	300,999
平成 24 年	325,567	22,075	7,186,733	304,083	22,110	6,723,141	21,484	21,579	463,593
平成 25 年	326,420	21,787	7,111,878	305,199	21,895	6,682,311	21,221	20,242	429,567
平成 26 年	322,207	22,640	7,294,731	301,268	22,720	6,844,771	20,939	21,489	449,960
平成 27 年	345,073	21,825	7,531,227	324,389	21,963	7,124,676	20,683	19,656	406,551
平成 28 年	435,564	23,544	10,254,844	410,166	23,689	9,716,207	25,398	21,208	538,637
平成 29 年	321,893	21,857	7,035,768	296,483	21,997	6,521,701	25,410	20,231	514,067
宮古島市	296,483	21,997	6,521,701	296,483	21,997	6,521,701	-	-	-
(平良)	76,336	22,128	1,689,199	76,336	22,128	1,689,199	-	-	-
(城辺)	90,825	21,639	1,965,330	90,825	21,639	1,965,330	-	-	-
(下地)	38,966	22,056	859,425	38,966	22,056	859,425	-	-	-
(上野)	32,102	21,882	702,446	32,102	21,882	702,446	-	-	-
(伊良部)	58,254	22,407	1,305,301	58,254	22,407	1,305,301	-	-	-
多良間村	25,410	20,231	514,067	-	-	-	25,410	20,231	514,067
平成 30 年	293,249	21,787	6,389,155	268,293	21,868	5,866,971	24,956	20,924	522,184
宮古島市	268,293	21,868	5,866,971	268,293	21,868	5,866,971	-	-	-
(平良)	74,630	21,821	1,628,544	74,630	21,821	1,628,544	-	-	-
(城辺)	80,737	21,921	1,769,861	80,737	21,921	1,769,861	-	-	-
(下地)	35,618	21,959	782,137	35,618	21,959	782,137	-	-	-
(上野)	27,449	21,850	599,753	27,449	21,850	599,753	-	-	-
(伊良部)	49,859	21,795	1,086,676	49,859	21,795	1,086,676	-	-	-
多良間村	24,956	20,924	522,184	-	-	-	24,956	20,924	522,184

資料：県農林水産部糖業農産課「さとうきび及び甘しゃ糖生産実績」

注) 1 平成20年以降について

- (1) 分みつ糖の金額＝取引価格＋甘味資源作物交付金
  - (2) 含みつ糖の金額には、生産対策費は含まれていない。
- 2 四捨五入により、計と内訳が一致しないものがある。



## ケ 産糖実績

年次	計			分みつ糖			含みつ糖		
	原料	歩留	産糖量	原料	歩留	産糖量	原料	歩留	産糖量
	t	%	t	t	%	t	t	%	t
平成21年	349,245	13.12	45,826	322,490	13.08	42,194	26,755	13.58	3,632
平成22年	324,199	12.04	39,025	300,306	12.01	36,063	23,893	12.40	2,962
平成23年	202,343	11.64	23,556	187,565	11.52	21,610	14,779	13.17	1,946
平成24年	325,567	12.72	41,407	304,083	12.61	38,339	21,484	14.28	3,068
平成25年	326,420	11.77	38,405	305,199	11.67	35,615	21,221	13.15	2,790
平成26年	322,207	12.45	40,113	301,268	12.36	37,225	20,939	13.79	2,888
平成27年	345,072	11.19	38,622	324,389	11.16	36,210	20,683	11.66	2,412
平成28年	435,564	12.62	54,954	410,166	12.53	51,413	25,398	13.94	3,541
平成29年	321,893	11.28	36,305	296,483	11.17	33,122	25,410	12.53	3,183
平成30年	293,249	11.47	33,636	268,293	11.36	30,485	24,956	12.63	3,151

資料：沖縄県農林水産部「さとうきび及びび甘しゅ糖生産実績」

## コ 製糖工場の現況（平成31年3月末現在）

工場名	所在地	設立年月	能力	資本構成			糖種区分
				計	県内	県外	
			トン/日	千円			
沖縄製糖KK	宮古島市下地	1952.9	1,900	150,000	150,000	-	分みつ
宮古製糖KK (城辺工場)	宮古島市城辺	1959.8	1,800	380,640	197,640	183,000	分みつ
宮古製糖KK (伊良部工場)	宮古島市伊良部	1962.4	490				分みつ
宮古製糖KK (多良間工場)	多良間村字仲筋	1964.8	250				含みつ

資料：県農林水産部「糖業年報（第59号）平成31年3月」

サ さとうきび品質取引実績

平成29/30年期

地区(島)	項目	買入原料 処理量 t	平均 農家 円 / t	甘蔗糖度				甘蔗糖度の区分重量 (t)					
				平均 度	最低 度	最高 度	13.0度 以下	13.1 ~13.6度	比率 %	13.7 ~14.3度	比率 %	14.4度 以上	比率 %
				度	度	度	以下	~13.6度	%	~14.3度	%	以上	%
平良		76,336	22,139	14.1	9.8	18.3	12,672	13,269	17.4	19,492	25.5	30,903	40.5
城辺		90,825	21,639	13.6	8.2	18.3	29,019	18,671	20.6	19,894	21.9	23,240	25.6
下地		38,966	22,056	14.0	8.4	18.8	7,878	6,671	17.1	9,208	23.6	15,208	39.0
上野		32,102	21,882	13.8	9.6	18.7	8,369	6,148	19.2	7,046	21.9	10,538	32.8
宮古島		238,229	21,900	13.9	8.2	18.8	57,939	44,760	18.8	55,641	23.4	79,889	33.5
伊良部島		58,254	22,407	14.3	8.4	19.5	10,646	9,445	16.2	11,880	20.4	26,283	45.1
多良間島		25,410	20,231	13.5	10.7	18.0	9,530	4,928	19.4	5,149	20.3	5,803	22.8
<b>宮古計</b>		<b>321,893</b>	<b>21,860</b>	<b>13.9</b>	<b>8.2</b>	<b>19.5</b>	<b>78,116</b>	<b>59,133</b>	<b>18.4</b>	<b>72,669</b>	<b>22.6</b>	<b>111,975</b>	<b>34.8</b>
県計		768,675	21,882	13.9	6.5	19.8	192,583	133,968	17.4	162,718	21.2	279,405	36.3

平成30/31年期

地区(島)	項目	買入原料 処理量 t	平均 農家 円 / t	甘蔗糖度				甘蔗糖度の区分重量 (t)					
				平均 度	最低 度	最高 度	13.0度 以下	13.1 ~13.6度	比率 %	13.7 ~14.3度	比率 %	14.4度 以上	比率 %
				度	度	度	以下	~13.6度	%	~14.3度	%	以上	%
平良		74,630	21,838	14.0	8.1	18.1	15,346	12,781	17.1	17,377	23.3	29,127	39.0
城辺		80,737	21,921	14.1	9.8	18.3	12,812	13,915	17.2	21,774	27.0	32,236	39.9
下地		35,618	21,959	14.1	8.2	19.0	6,189	5,631	15.8	8,493	23.8	15,304	43.0
上野		27,449	21,850	14.0	8.4	17.8	4,975	4,511	16.4	7,177	26.1	10,785	39.3
宮古島		218,434	21,890	14.0	8.1	19.0	39,323	36,838	16.9	54,821	25.1	87,452	40.0
伊良部島		49,859	21,795	13.9	7.9	18.6	11,311	8,305	16.7	11,779	23.6	18,465	37.0
多良間島		24,956	20,924	14.2	10.8	17.5	4,093	3,617	14.5	5,581	22.4	11,665	46.7
<b>宮古計</b>		<b>293,249</b>	<b>21,792</b>	<b>14.0</b>	<b>7.9</b>	<b>19.0</b>	<b>54,727</b>	<b>48,760</b>	<b>16.6</b>	<b>72,181</b>	<b>24.6</b>	<b>117,582</b>	<b>40.1</b>
県計		741,777	21,714	14.0	7.4	19.0	169,189	120,816	16.3	165,718	22.3	286,054	38.6

資料：県農林水産部「さとうきび及び甘しや糖生産実績」

シ さとうきびハーベスター稼働状況

	収穫面積 (ha)	生産量 (t)	稼働台数			ハーベスターによる 収穫面積(ha)			ハーベスターによる 収穫処理数量(t)			収穫率			
			大型	中型	小型	大型	中型	小型	大型	中型	小型		計		
平成29年	5,867	321,893	1	28	117	9	701	4,046	4,756	81.0%	462	40,149	215,311	255,923	79.5%
宮古島市	5,554	296,483	1	24	113	9	587	3,941	4,536	81.7%	462	31,235	207,104	238,802	80.5%
			多良間村	4	4	8	114	105	219	70.0%	8,914	8,207	17,121	67.4%	
平成30年	5,335	293,249	2	27	128	2	631	3,835	4,468	83.7%	127	36,618	207,882	244,627	83.4%
宮古島市	5,023	268,293	2	23	124	2	517	3,729	4,249	84.6%	127	27,884	199,077	227,088	84.6%
			多良間村	-	4	4	8	114	105	220	70.3%	-	8,734	8,805	17,539
県計(H30)	13,145	742,584	19	73	362	1,121	2,250	6,735	10,106	67.6%	79,865	140,677	345,961	566,503	68.0%

資料：県糖業農産課「平成30/31年期 さとうきび及びびび甘しや糖生産実績 令和元年8月」

※小数点以下四捨五入のため、計と内訳が異なる場合がある。

(2) 野菜類

ア JAの野菜取り扱い状況の推移

年度	計		ゴーヤー		とうがん		かぼちゃ		オクラ		
	数量	金額	数量	金額	数量	金額	数量	金額	数量	金額	
平成 21 年	2,316.9	682,243	454.0	188,570	1,050.3	173,644	574.5	199,465	58.3	42,441	
平成 22 年	1,840.2	634,068	400.5	196,515	839.3	164,833	373.7	145,759	39.0	34,956	
平成 23 年	1,934.8	656,442	554.2	264,086	787.7	160,642	404.3	126,944	41.1	34,485	
平成 24 年	2,226.1	735,658	720.5	293,973	969.0	186,826	317.9	117,418	61.0	50,086	
平成 25 年	2,286.2	739,561	809.3	311,229	865.5	159,285	414.4	142,374	66.3	54,042	
平成 26 年	2,168.4	732,479	891.4	322,224	702.8	128,369	331.9	124,553	83.3	68,644	
平成 27 年	2,404.0	824,543	787.6	330,767	861.5	152,818	520.6	185,971	86.1	69,095	
平成 28 年	2,608.9	861,041	1,059.0	383,258	810.2	137,345	476.6	163,486	99.8	75,653	
平成 29 年	2,159.1	770,639	870.8	342,569	661.0	121,611	435.3	169,452	66.5	49,417	
支店別生産量	平良	294.7	109,937	105.8	43,351	107.6	20,828	41.9	15,735	18.5	13,251
	城辺	412.2	163,063	240.5	93,737	59.8	11,117	51.0	18,289	13.9	10,371
	下地	338.7	129,706	222.9	83,332	60.8	11,836	20.5	7,432	2.4	1,777
	上野	830.0	244,278	297.6	120,675	432.8	77,830	66.1	24,267	8.0	5,566
	伊良部	262.2	114,827	4.0	1,474	0.0	0	234.5	94,901	23.7	18,452
	多良間	21.3	8,828	0.0	0	0.0	0	21.3	8,828	0.0	0
平成 30 年	2,526.5	832,774	1,047.0	366,015	799.4	153,418	478.1	164,734	53.8	48,918	
支店別生産量	平良	360.6	117,603	132.6	47,371	148.5	27,947	44.9	14,819	11.6	10,475
	城辺	480.2	173,021	288.9	100,968	71.2	14,055	50.2	13,801	15.3	13,787
	下地	417.9	151,095	258.1	89,659	87.4	17,071	27.2	9,175	3.3	3,126
	上野	968.3	270,962	359.6	124,994	492.3	94,345	82.4	26,789	5.6	4,923
	伊良部	265.3	108,688	7.8	3,023	0.0	0	239.2	88,745	18.0	16,607
	多良間	34.2	11,405	0.0	0	0.0	0	34.2	11,405	0.0	0

資料：JAおきなわ宮古地区営農振興センター

注) 合計と内訳が一致しないものは四捨五入によるもの

単位：t、千円

いんげん		メロン		たまねぎ		パパイヤ		その他	
数量	金額	数量	金額	数量	金額	数量	金額	数量	金額
19.5	22,113	70.1	37,277	79.0	15,237	10.8	3,111	0.4	385
26.1	30,036	84.6	43,436	62.6	11,758	9.6	3,060	4.8	3,715
27.6	28,687	54.9	21,867	41.2	8,187	9.6	4,065	14.2	7,479
39.0	38,224	67.7	35,135	34.6	7,164	12.4	3,843	3.9	2,989
39.2	38,772	52.5	22,334	28.7	5,956	6.5	2,629	3.8	2,940
53.0	48,816	53.4	27,387	46.1	9,532	4.6	1,484	1.9	1,470
57.7	52,026	55.0	25,043	31.5	6,399	2.0	630	2.0	1,794
85.2	65,410	55.7	29,956	19.6	3,988	0.8	141	2.0	1,804
73.8	68,673	31.9	14,406	19.0	3,968	0.2	41	0.6	502
15.8	15,364	1.4	615	3.6	763	0.1	30	0.0	0
20.9	19,217	18.7	8,402	6.9	1,436	0.0	0	0.5	494
26.1	24,090	0.0	0	5.9	1,228	0.1	11	0.0	0
11.0	10,002	11.8	5,389	2.6	541	0.0	0	0.1	8
0.0	0	0.0	0	0.0	0	0.0	0	0.0	0
0.0	0	0.0	0	0.0	0	0.0	0	0.0	0
89.4	74,419	31.8	17,834	23.8	4,840	1.5	803	1.7	1,793
16.6	14,454	2.4	1,196	2.6	548	1.4	793	0.0	0
20.5	17,245	15.4	8,384	17.4	3,520	0.1	10	1.2	1,251
38.1	31,287	0.0	0	3.8	772	0.0	0	0.0	5
14.2	11,433	14.0	8,254	0.0	0	0.0	0	0.2	224
0.0	0	0.0	0	0.0	0	0.0	0	0.3	313
0.0	0	0.0	0	0.0	0	0.0	0	0.0	0

イ 市村別野菜生産量(平成30年4月～平成31年3月)

単位 数量:t、金額:千円

品目	項目	宮古島市		多良間村		合計		計
		JA取扱	JA以外	JA取扱	JA以外	JA取扱	JA以外	
ゴーヤー	数量	1,047.0	257.4	0.0	-	1,047.0	257.4	1,304
	金額	366,015	89,913	0	-	366,015	89,913	455,928
とうがん	数量	799.4	93.0	0.0	-	799.4	93.0	892
	金額	153,418	19,519	0	-	153,418	19,519	172,937
かぼちゃ	数量	443.9	1,652.6	34.2	-	478.1	1,653	2,131
	金額	153,329	554,763	11,405	-	164,734	554,763	719,497
すいか	数量	0.0	22.6	0.0	-	0.0	22.6	23
	金額	0	4,597	0	-	0	4,597	4,597
ピーマン	数量	0.0	185.8	0.0	-	0.0	185.8	186
	金額	0	44,952	0	-	0	44,952	44,952
いんげん	数量	89.4	17.1	0.0	-	89.4	17.1	107
	金額	74,419	14,255	0	-	74,419	14,255	88,674
メロン	数量	31.8	51.3	0.0	-	31.8	51.3	83
	金額	17,834	29,223	0	-	17,834	29,223	47,057
たまねぎ	数量	23.8	26.6	0.0	-	23.8	26.6	50
	金額	4,840	5,404	0	-	4,840	5,404	10,244
オクラ	数量	53.8	29.3	0.0	-	53.8	29.3	83
	金額	48,918	24,356	0	-	48,918	24,356	73,274
パパイヤ (未熟果)	数量	1.5	8.1	0.0	-	1.5	8.1	10
	金額	803	4,341	0	-	803	4,341	5,144
その他	数量	1.7	56.7	0.0	-	1.7	56.7	58
	金額	1,793	120,280	0	-	1,793.0	120,280	122,073
合計	数量	2,492.3	2,400.5	34.2	-	2,526.5	2,400.5	4,927
	金額	821,369	911,604	11,405	-	832,774	911,604	1,744,378
生産量合計		4,892.8		34.2		4,927.0		
販売額合計		1,732,973		11,405		1,744,378		

資料：JAおきなわ宮古地区営農振興センター、宮古農林水産振興センター業務資料

- 注1) 取り扱いの無い品目は0と表記  
 2) 調査を実施していないものは「-」で表示

### (3) 花き類

花きの作付(収穫)面積及び出荷量

地域年産	花き 計		切り花					
			小計		きく		葉もの	
	作付 面積	出荷量	作付 面積	出荷量	作付 面積	出荷量	作付 面積	出荷量
	ha	千本	ha	千本	ha	千本	ha	千本
平成18年	1	248	1	248	1	175	0	0
平成19年	1.06	245	1.1	245	0.9	174	0.1	70
平成20年	0.72	282	0.7	282	0.6	220	0.1	60
平成21年	0.85	277	0.9	277	0.6	206	0.2	70
平成22年	0.78	308	0.8	308	0.5	218	0.2	89
平成23年	0.82	299	0.8	299	0.6	214	0.2	85
平成24年	0.82	290	0.8	290	0.6	240	0.2	50
平成25年	0.72	269	0.7	269	0.6	222	0.1	47
平成26年	0.12	47	0.1	47	0	0	0.1	47
平成27年	0.7	252	0.7	252	0.6	213	0.1	39
平成28年	0.8	266	0.8	266	0.6	221	0.2	45
平成29年	0.8	235	0.8	235	0.6	179	0.2	56
宮古島市	0.8	235	0.8	235	0.6	179	0.2	56
多良間村	-	-	-	-	-	-	-	-
県 計	891	292,492	859	292,089	671	263,268	101	19,886

資料：(平成5年～平成18年)沖縄総合事務局「園芸・工芸農作物市町村別統計書」

(平成19年～平成20)県農林水産部園芸振興課報告

(平成21年以降)県農林水産部「沖縄県の園芸・流通」

注)「-」は事実のないもの。

#### (4) 果 樹 類

##### 果樹栽培実績（園地栽培）

単位：a、t

年度	合計		マンゴー		パイナップル		ドラゴンフルーツ		その他	
	面積	生産量	面積	生産量	面積	生産量	面積	生産量	面積	生産量
平成21	8,350	540.3	6,680	350.0	-	-	580	45.6	1,090	144.7
平成22	9,250	666.5	7,024	421.0	-	-	570	40.0	1,657	205.5
平成23	9,226	650.6	7,166	520.0	-	-	400	28.0	1,660	102.6
平成24	8,605	354.7	7,445	274.0	-	-	210	14.7	950	66.0
平成25	8,093	677.0	7,445	604.0	-	-	107	7.5	541	65.5
平成26	8,070	791.1	7,450	760.0	490	26.1	80	0.0	50	5.0
平成27	8,040	789.4	7,450	765.0	490	13.7	50	4.3	50	6.4
平成28	8,060	471.9	7,440	410.0	490	24.8	80	7.8	50	29.3
平成29	7,699	768.6	7,440	730.0	259	30.1	-	4.0	-	4.6
宮古島市	7,699	768.6	7,440	730.0	259	30.1	-	4.0	-	4.6
多良間村	0	0.0	0	0.0	-	-	-	-	-	-
平成30	7,709	679.3	7,450	640.0	259	26.5	-	5.4	-	7.5
宮古島市	7,709	679.3	7,450	640.0	259	26.5	-	5.4	-	7.5
多良間村	0	0.0	0	0.0	-	-	-	-	-	-

資料：（平成28年度まで）宮古島市、多良間村報告値  
（平成29年度以降）宮古農林水産振興センター業務資料

注）平成24・25年の「その他」はバナナ、パイナップル、パッションフルーツ、アテモヤ、カニステルの合計である。

平成26年以降についてはパッションフルーツ、パパイヤ、バナナの値である。



## (5) 葉たばこ

葉たばこ栽培農家数、収穫面積、収穫量及び生産額

年 度	農家数(戸)	収穫面積(ha)	10a当り 収量(kg)	収穫量(t)	1kg当り 価格(円)	生産額(千円)
平成21年	167	642	239	1,537	1,855	2,851,091
平成22年	165	644	210	1,354	2,012	2,725,144
平成23年	133	635	91	576	2,021	1,164,042
平成24年	139	571	193	1,104	2,055	2,268,185
平成25年	139	585	190	1,112	2,126	2,363,975
平成26年	138	585	192	1,121	2,090	2,343,661
平成27年	136	584	133	776	2,125	1,648,892
平成28年	135	577	192	1,109	1,972	2,187,772
平成29年	133	565	216	1,218	1,875	2,283,948
宮古島市	124	543	216	1,172	1,872	2,194,908
平 良	16	58	186	108	1,741	187,715
城 辺	38	195	218	425	1,897	807,236
下 地	29	125	228	285	1,977	563,615
上 野	27	115	237	272	1,841	500,087
伊 良 部	14	50	166	82	1,658	136,254
多良間村	9	23	205	46	1,927	89,040
平成30年	128	532	243	1,292	1,883	2,432,595
宮古島市	119	510	242	1,234	1,882	2,322,710
平 良	15	51	228	116	1,826	211,583
城 辺	35	181	235	424	1,881	797,405
下 地	29	122	254	309	1,932	596,226
上 野	27	113	253	287	1,875	538,012
伊 良 部	13	43	227	98	1,830	179,483
多良間村	9	22	259	58	1,910	109,884

資料: 沖縄県たばこ耕作組合

注) 四捨五入により合計と内訳の計が一致しないものがある。

## (6)薬用作物

収穫面積、10a当たりの収量、生産量

## ①アロエベラ

	平成29年			平成30年		
	収穫面積 (a)	10a当り 収量(kg)	生産量 (kg)	収穫面積 (a)	10a当り 収量(kg)	生産量 (kg)
県 計	216.0	209.4	4,522.0	216.5	103.6	2,242.2
宮 古 計	180.0	248.9	4,481.0	200.0	109.6	2,192.2
宮古島市	180.0	248.9	4,481.0	200.0	109.6	2,192.2
多良間村	0	0.0	0.0	0	0.0	0.0

## ②ウコン

	平成29年			平成30年		
	収穫面積 (a)	10a当り 収量(kg)	生産量 (kg)	収穫面積 (a)	10a当り 収量(kg)	生産量 (kg)
県 計	4,274.0	114.8	49,062.0	5,344.7	110.3	58,967.0
宮 古 計	98.0	84.3	826.0	30.0	54.3	163.0
宮古島市	98.0	84.3	826.0	30.0	54.3	163.0
多良間村	0	0.0	0.0	0	0.0	0.0

## ③ヤエヤマアオキ

	平成29年			平成30年		
	収穫面積 (a)	10a当り 収量(kg)	生産量 (kg)	収穫面積 (a)	10a当り 収量(kg)	生産量 (kg)
県 計	304	676.0	20,550	13.9	741.0	1,030
宮 古 計	300	666.7	20,000	400.0	223.0	8,918
宮古島市	0	0.0	0	0.0	0.0	0
多良間村	300	666.7	20,000	400	223.0	8,918

## ④その他

	平成29年			平成30年		
	収穫面積 (a)	10a当り 収量(kg)	生産量 (kg)	収穫面積 (a)	10a当り 収量(kg)	生産量 (kg)
県 計	3,889.8	-	43,039.7	4,003.0	-	59,457.7
宮 古 計	50.0	-	1,482.7	110.0	-	2,946.7
宮古島市	50.0	-	1,482.7	110.0	-	2,946.7
多良間村	0	-	0	0	-	0.0

資料：沖縄県農林水産部糖業農産課(宮古島市、多良間村報告値)

注) 1 宮古島市の「その他」は、ビデンスピローサ。

2 「-」は調査を欠くもの。

## (7) 緑肥作物

緑肥作物の作付面積

単位：ha

年度	計	クロタラリア	ピジョンピー	ヒマワリ	豆類 (富貴豆、下大豆等)	その他
平成21年度	443.7	217.2	26.9	0.0	126.0	73.6
平成22年度	406.4	197.2	20.1	0.0	119.6	69.5
平成23年度	385.0	288.0	0.0	22.0	75.0	0.0
平成24年度	267.6	199.3	0.0	11.3	57.0	0.0
平成25年度	249.1	170.9	0.0	12.4	65.8	0.0
平成26年度	246.6	185.5	0.0	17.2	43.9	0.0
平成27年度	1,798.6	1,318.1	0.0	122.0	358.5	0.0
平成28年度	1,736.2	1,074.0	0.0	204.9	457.3	0.0
平成29年度	2,578.7	1,843.9	0.0	52.6	682.2	0.0
宮古島市	2,547.4	1,821.0	0.0	52.6	673.8	0.0
平良	758.5	577.3	0.0	12.5	168.7	0.0
城辺	608.7	411.7	0.0	8.3	188.7	0.0
下地	379.5	290.3	0.0	6.5	82.7	0.0
上野	601.5	387.0	0.0	12.5	202.0	0.0
伊良部	199.2	154.7	0.0	12.8	31.7	0.0
多良間村	31.3	22.9	0.0	0.0	8.4	0.0
平成30年度	2,681.5	1,941.1	0.0	152.5	587.9	0.0
宮古島市	2,642.5	1,909.0	0.0	152.5	581.0	0.0
平良	767.7	600.7	0.0	40.7	126.3	0.0
城辺	595.2	464.0	0.0	16.2	115.0	0.0
下地	467.8	336.3	0.0	11.8	119.7	0.0
上野	570.0	334.7	0.0	29.0	206.3	0.0
伊良部	241.8	173.3	0.0	54.8	13.7	0.0
多良間村	39.0	32.1	0.0	0.0	6.9	0.0

資料：宮古島市、多良間村報告

## (8) 飼料作物

飼料作物の作付面積

単位：ha

年度	計	ネピアグラス	ローズグラス	ギニアグラス	ジャイアント スターグラス	トランス バーラー	その他 (ソルゴー等)
平成21年度	1,111.8	19.0	837.1	131.0	67.4	-	57.3
平成22年度	883.5	17.5	920.4	124.7	72.4	58.2	38.6
平成23年度	1,067.5	14.5	709.6	143.6	73.6	124.7	1.4
平成24年度	1,114.2	15.4	728.7	138.7	75.8	130.3	25.3
平成25年度	1,085.1	11.8	705.1	141.0	64.1	145.3	17.8
平成26年度	1,098.6	12.9	685.7	139.9	58.7	186.8	14.7
平成27年度	1,128.3	10.5	712.6	132.4	55.1	200.8	16.9
平成28年度	1,132.8	10.6	710.5	123.7	52.7	219.7	15.6
平成29年度	1,122.0	9.7	690.0	127.3	49.1	230.2	15.8
宮古島市	788.7	9.7	494.4	115.7	32.4	121.6	15.0
平良	218.3	3.3	147.3	20.2	2.5	43.4	1.7
城辺	366.8	4.8	241.8	66.1	6.9	36.0	11.3
下地	111.0	0.5	55.0	17.0	16.6	20.5	1.5
上野	71.6	1.1	43.0	12.5	6.4	8.1	0.5
伊良部	21.1	0.0	7.4	0.0	0.0	13.7	0.0
多良間村	333.3	0.0	195.6	11.6	16.7	108.6	0.8
平成30年度	1,078.4	8.8	658.4	115.0	46.1	236.8	13.4
宮古島市	743.6	8.8	461.9	103.4	29.4	127.4	12.7
平良	199.7	3.0	132.3	17.6	0.8	44.9	1.1
城辺	355.7	4.4	228.5	60.7	6.9	45.6	9.7
下地	107.1	0.5	53.3	16.5	15.5	20.8	0.5
上野	65.4	0.9	41.1	8.4	6.2	7.4	1.5
伊良部	15.8	0.0	6.7	0.3	0.0	8.8	0.0
多良間村	334.9	0.0	196.5	11.6	16.7	109.4	0.7

資料：宮古農林水産振興センター家畜保健衛生課

注) トランスバーラーについては、平成21年までは「その他」に含む

### 3 畜産

#### (1) 家畜の飼養戸数・飼養頭羽数及び1戸当たり平均飼養頭羽数

年次	肉用牛				乳用牛		馬		
	飼養戸数	飼養頭数	普及率 (飼養戸数/ 総農家数)	1戸当たり 平均 飼養頭数	飼養 戸数	飼養頭数	飼養 戸数	飼養頭数	1戸当たり 平均 飼養頭数
	戸	頭	%	頭	戸	頭	戸	頭	頭
平成21年	1,195	17,966	23.2	15.0	1	x	19	70	3.7
平成22年	1,277	17,313	27.2	13.6	1	x	16	66	4.1
平成23年	1,187	15,869	25.3	13.4	1	x	10	38	3.8
平成24年	1,159	15,249	24.7	13.2	1	x	20	55	2.8
平成25年	1,042	14,611	22.2	14.0	1	x	16	54	3.4
平成26年	1,013	14,716	21.6	14.5	1	x	14	47	3.4
平成27年	957	14,198	20.4	14.8	1	x	10	51	5.1
平成28年	916	13,832	17.1	15.1	1	x	7	44	6.3
平成29年	865	13,790	16.2	15.9	1	105	7	43	6.1
宮古島市	781	10,491	15.3	13.4	1	105	7	43	6.1
平良	223	3,672	9.8	16.5	0	0	4	35	8.8
城辺	360	4,144	33.5	11.5	0	0	2	5	2.5
下地	62	963	12.5	15.5	1	105	1	3	3.0
上野	123	1,411	25.1	11.5	0	0	0	0	0.0
伊良部	13	301	1.7	23.2	0	0	0	0	0.0
多良間村	84	3,299	33.5	39.3	0	0	0	0	0.0
平成30年	811	13,934	15.2	17.2	0	0	8	48	6.0
宮古島市	730	10,590	14.3	14.5	0	0	8	48	6.0
平良	207	3,703	9.1	17.9	0	0	4	38	9.5
城辺	349	4,302	32.4	12.3	0	0	3	7	2.3
下地	56	884	11.3	15.8	0	0	1	3	3.0
上野	106	1,380	21.6	13.0	0	0	0	0	0.0
伊良部	12	321	1.6	26.8	0	0	0	0	0.0
多良間村	81	3,344	32.3	41.3	0	0	0	0	0.0
県全体 (H30)	2,384	73,836	11.9	31.0	66	4,241	127	581	4.6

資料：宮古農林水産振興センター家畜保健衛生課

豚			山 羊			採 卵 鶏			年 次
飼養戸数	飼養頭数	1戸当たり平均飼養頭数	飼養戸数	飼養頭数	1戸当たり平均飼養頭数	飼養戸数	飼養羽数	1戸当たり平均飼養羽数	
戸	頭	頭	戸	頭	頭	戸	羽	羽	
10	953	95.3	245	1,693	6.9	49	32,251	658.2	平成21年
13	947	72.8	210	1,689	8.0	38	31,773	836.1	平成22年
12	812	67.7	183	1,374	7.5	34	30,639	901.1	平成23年
12	801	66.8	169	1,248	7.4	21	32,254	1,535.9	平成24年
11	675	61.4	137	1,115	8.1	15	30,626	2,041.7	平成25年
11	753	68.5	131	941	7.2	13	34,602	2,661.7	平成26年
15	645	43.0	157	1,220	7.8	14	35,300	2,521.4	平成27年
11	515	46.8	154	1,138	7.4	9	31,950	3,550.0	平成28年
12	618	51.5	164	1,176	7.2	11	33,226	3,020.5	平成29年
9	518	57.6	79	597	7.6	9	33,206	3,689.6	宮古島市
2	51	25.5	25	167	6.7	3	29,453	9,817.7	平良
5	260	52.0	23	185	8.0	1	6	6.0	城辺
1	161	161.0	11	91	8.3	3	707	235.7	下地
0	0	0.0	10	95	9.5	2	3,040	1,520.0	上野
1	46	46.0	10	59	5.9	0	0	0.0	伊良部
3	100	33.3	85	579	6.8	2	20	0.0	多良間村
14	708	50.6	197	1,465	7.4	6	34,250	5,708.3	平成30年
10	604	60.4	110	813	7.4	5	34,240	6,848.0	宮古島市
5	171	34.2	36	237	6.6	2	28,950	14,475.0	平良
4	260	65.0	31	246	7.9	0	0	0.0	城辺
1	173	173.0	13	89	6.8	1	700	700.0	下地
0	0	0.0	18	164	9.1	2	4,590	2,295.0	上野
0	0	0.0	12	77	6.4	0	0	0.0	伊良部
4	104	26.0	87	652	7.5	1	10	0.0	多良間村
273	206,828	757.6	1,484	12,035	8.1	297	1,369,045	4,609.6	県全体(H30)

(2) 肉用牛 (合計)

ア 肉用牛の用途別飼養頭数

年	飼養戸数	繁殖用						肥育用		子牛		計	生産頭数 (1～12月)	子牛生産率 (%) (生産頭数/経産)
		24ヶ月以上		12～24ヶ月未満		雌	雄 (去勢含む)	雌	雄 (去勢含む)	雌	雄 (去勢含む)			
		経産	未経産	雄	雌									
平成23年	1,187	8,817	651	6	386	0	204	198	2,513	3,094	15,869	6,869	77.9	
平成24年	1,159	9,181	434	7	273	0	132	226	2,402	2,594	15,249	6,927	75.4	
平成25年	1,042	8,339	325	5	317	14	179	236	2,478	2,718	14,611	6,704	80.4	
平成26年	1,013	8,101	447	5	406	1	94	258	2,677	2,727	14,716	6,796	83.9	
平成27年	957	7,856	332	2	542	1	87	252	2,459	2,667	14,198	6,368	81.1	
平成28年	916	7,451	500	1	644	0	50	283	2,369	2,534	13,832	6,038	81.0	
平成29年	865	7,567	251	1	837	0	103	241	2,310	2,480	13,790	6,623	87.5	
宮古島市	781	5,615	226	0	646	0	103	241	1,687	1,973	10,491	5,071	90.3	
平良	223	1,874	75	0	204	0	71	213	592	643	3,672	1,706	91.0	
城辺	360	2,344	95	0	265	0	0	0	650	790	4,144	2,018	86.1	
下地	62	484	17	0	64	0	32	28	157	181	963	488	100.8	
上野	123	741	34	0	92	0	0	0	242	302	1,411	705	95.1	
伊良部	13	172	5	0	21	0	0	0	46	57	301	154	89.5	
多良間村	84	1,952	25	1	191	0	0	0	623	507	3,299	1,552	79.5	
平成30年	811	7,535	198	1	884	0	87	218	2,511	1,239	13,934	6,715	89.1	
宮古島市	730	5,648	183	0	630	0	87	218	1,917	646	10,590	5,130	90.8	
平良	207	1,836	64	0	207	0	87	218	633	220	3,703	1,663	90.6	
城辺	349	2,412	90	0	253	0	0	0	787	244	4,302	2,165	89.8	
下地	56	481	8	0	52	0	0	0	168	59	884	452	94.0	
上野	106	739	16	0	94	0	0	0	262	94	1,380	700	94.7	
伊良部	12	180	5	0	24	0	0	0	67	29	321	150	83.3	
多良間村	81	1,887	15	1	254	0	0	0	594	593	3,344	1,585	84.0	

資料：宮古農林水産振興センター畜保健康衛生課

イ 肉用牛（乳用牛以外の全ての肉用種）の飼養規模別農家数及び頭数

年次	総計		1頭		2～4		5～9		10～19		20～29		30～39		40～49		50～99		100～199		200～299		300～499		500頭以上	
	戸数	頭数	戸数	頭数	戸数	頭数	戸数	頭数	戸数	頭数	戸数	頭数	戸数	頭数	戸数	頭数	戸数	頭数	戸数	頭数	戸数	頭数	戸数	頭数	戸数	頭数
平成21年	1,195	17,966	43	43	253	772	368	2,547	314	4,231	96	2,229	53	1,792	24	1,058	32	2,011	6	763	2	494	3	1,207	1	819
平成22年	1,277	17,313	138	138	272	796	338	2,304	310	4,104	106	2,540	50	1,708	19	847	33	2,079	5	709	2	564	4	1,524	0	0
平成23年	1,187	15,869	110	110	286	847	320	2,179	268	3,620	96	2,303	48	1,610	22	953	29	1,823	3	438	1	298	3	1,119	1	569
平成24年	1,148	15,249	82	82	310	905	295	2,029	269	3,650	91	2,149	42	1,400	20	870	31	1,974	3	388	1	272	4	1,530	0	0
平成25年	1,042	14,611	59	59	252	754	296	2,013	245	3,280	87	2,045	43	1,467	26	1,144	23	1,392	6	791	3	772	1	1,530	0	0
平成26年	1,013	14,716	50	50	243	730	281	1,897	242	3,306	96	2,303	39	1,340	24	1,072	28	1,838	7	953	1	275	1	305	1	647
平成27年	957	14,198	43	43	227	684	258	1,734	235	3,213	85	2,045	47	1,596	23	994	29	1,760	6	846	2	459	1	301	1	523
平成28年	916	13,832	47	47	198	594	252	1,710	227	3,113	95	2,287	37	1,260	22	968	30	1,877	3	408	2	505	3	1,063	0	0
平成29年	865	13,790	43	43	168	491	230	1,560	230	3,105	91	2,186	46	1,549	22	941	26	1,660	4	539	3	721	1	458	1	537
宮古島市	781	10,491	42	42	165	482	222	1,511	205	2,731	78	1,855	36	1,200	16	689	11	702	4	539	1	203	0	0	1	537
平良	223	3,672	11	11	37	114	61	419	71	952	20	500	10	336	7	292	3	195	1	113	1	203	0	0	1	537
城辺	360	4,144	19	19	87	254	104	711	85	1,131	40	940	18	601	4	170	2	145	1	173	0	0	0	0	0	0
下地	62	963	4	4	15	42	11	74	15	197	8	186	5	164	2	87	1	84	1	125	0	0	0	0	0	0
上野	123	1,411	8	8	26	72	43	283	29	377	8	189	3	99	2	91	3	164	1	128	0	0	0	0	0	0
伊良部	13	301	0	0	0	0	3	24	5	74	2	40	0	0	1	49	2	114	0	0	0	0	0	0	0	0
多良間村	84	3,299	1	1	3	9	8	49	25	374	13	331	10	349	6	252	15	958	0	0	2	518	1	458	0	0
平成30年	811	13,934	35	35	144	422	206	1,396	226	3,076	96	2,285	47	1,594	18	788	31	1,956	4	636	1	270	2	835	1	641
宮古島市	730	10,590	33	33	139	404	200	1,357	203	2,758	86	2,036	37	1,257	12	516	15	952	4	636	0	0	0	0	1	641
平良	214	3,841	3	3	33	93	63	428	69	939	24	585	9	296	6	253	4	271	2	332	0	0	0	0	1	641
城辺	343	4,172	25	25	72	213	89	609	89	1,204	43	1,003	18	621	2	84	4	246	1	167	0	0	0	0	0	0
下地	55	876	2	2	14	43	7	52	15	203	9	218	5	176	1	41	2	141	0	0	0	0	0	0	0	0
上野	106	1,380	3	3	20	55	39	253	27	372	7	163	4	134	3	138	2	125	1	137	0	0	0	0	0	0
伊良部	12	321	0	0	0	0	2	15	3	40	3	67	1	30	0	0	3	169	0	0	0	0	0	0	0	0
多良間村	81	3,344	2	2	5	18	6	39	23	318	10	249	10	337	6	272	16	1,004	0	0	1	270	2	835	0	0

資料：宮古農林水産振興センター畜保健衛生課

### ウ 肉用牛の生産・移出入頭数

年次	子牛生産頭数	移出頭数	移入頭数
平成21年	8,445	6,543	121
平成22年	7,966	6,488	35
平成23年	6,869	6,207	22
平成24年	6,927	6,378	11
平成25年	6,704	5,638	10
平成26年	6,796	6,527	12
平成27年	6,368	5,672	23
平成28年	6,038	5,476	33
平成29年	6,623	5,191	87
平成30年	6,715	5,202	75

資料：宮古農林水産振興センター家畜保健衛生課

### エ 肉用牛のセリ市開設状況の推移

年次	上場頭数 頭	成立頭数 頭	成立率 %	売上総金額 千円	1頭当たり 平均価格 円	生体キロ 当たり価格 円
平成21年	7,998	7,820	97.8	2,265,767	289,740	1,070
平成22年	7,663	7,585	99.0	2,489,802	328,253	1,209
平成23年	7,538	7,482	99.3	2,615,319	349,548	1,298
平成24年	7,220	7,159	99.2	2,628,985	367,228	1,355
平成25年	7,078	7,054	99.7	3,075,717	436,025	1,629
平成26年	6,810	6,779	99.5	3,247,884	479,110	1,792
平成27年	6,554	6,540	99.8	3,827,390	585,228	2,144
平成28年	6,441	6,427	99.8	4,546,259	707,369	2,535
平成29年	6,213	6,171	99.3	4,315,772	699,363	2,490
平成30年	6,387	6,288	98.4	4,023,726	639,906	2,234

資料：宮古農林水産振興センター家畜保健衛生課

注1) 黒毛和種の成牛及び子牛

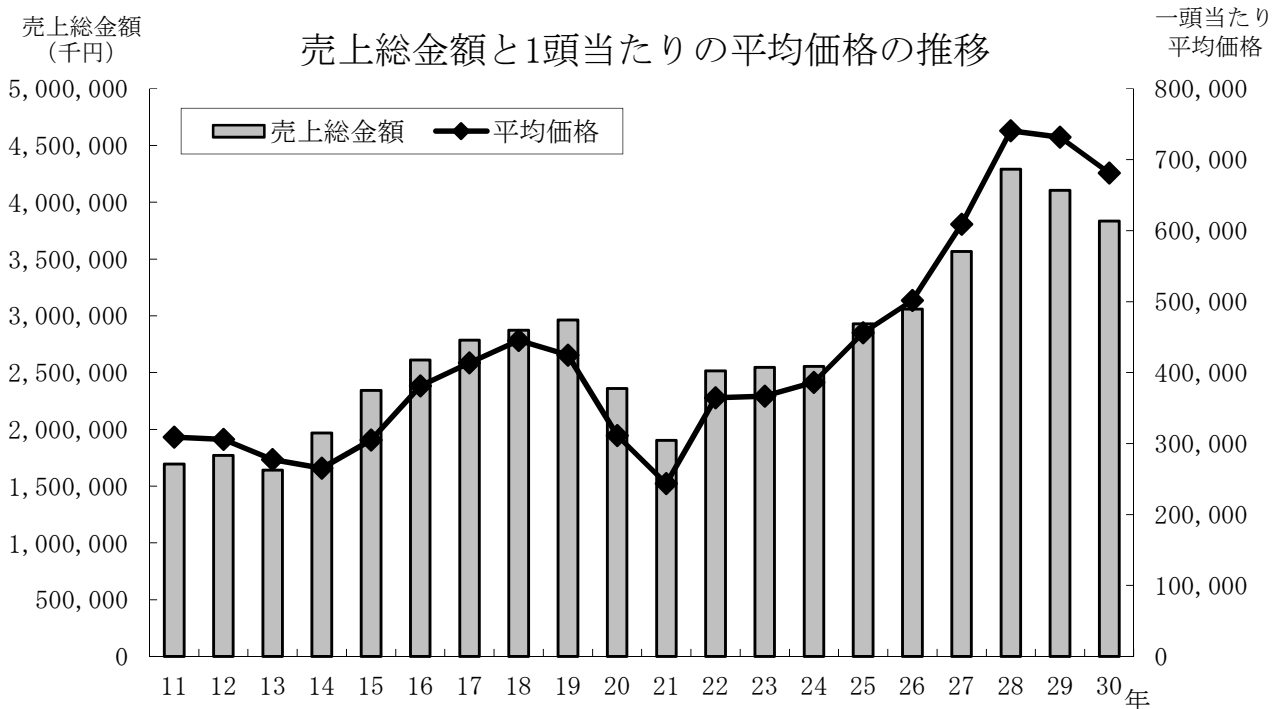
注2) 宮古家畜市場と多良間家畜市場の合計



オ 月別肉用牛のセリ市場開設状況（平成30年1月～12月）

平成30年	上場頭数	成立頭数	成立率 %	売上総体重 kg	売上総価格 円	平均価格		1頭当たり 平均体重 kg	
						1頭当たり 円	kg当たり 円		
1月	宮古	429	425	99.1	113,405	311,973,120	734,054	2,751	267
	多良間	119	111	93.3	26,585	68,829,480	620,085	2,589	240
2月	宮古	419	411	98.1	110,326	289,892,520	705,335	2,628	268
	多良間	150	147	98.0	34,569	92,939,400	632,241	2,689	235
3月	宮古	367	364	99.2	97,769	249,545,880	685,566	2,552	269
	多良間			0.0			0	0	0
4月	宮古	391	387	99.0	104,151	275,644,080	712,259	2,647	269
	多良間	211	210	99.5	52,050	125,268,120	596,515	2,407	248
5月	宮古	371	367	98.9	99,335	264,125,880	719,689	2,659	271
	多良間			0.0			0	0	0
6月	宮古	354	344	97.2	94,844	229,035,600	665,801	2,415	276
	多良間	229	229	100.0	58,335	135,233,280	590,538	2,318	255
7月	宮古	342	335	98.0	91,362	212,563,440	634,518	2,327	273
	多良間			0.0			0	0	0
8月	宮古	370	367	99.2	100,511	269,888,760	735,392	2,685	274
	多良間	221	220	99.5	55,839	132,956,640	604,348	2,381	254
9月	宮古	366	358	97.8	97,624	241,070,040	673,380	2,469	273
	多良間			0.0			0	0	0
10月	宮古	364	355	97.5	97,462	234,983,160	661,924	2,411	275
	多良間	181	181	100.0	45,943	116,524,440	643,781	2,536	254
11月	宮古	299	295	98.7	81,352	211,095,720	715,579	2,595	276
	多良間			0.0			0	0	0
12月	宮古	353	353	100.0	92,903	259,367,400	734,752	2,792	263
	多良間	171	171	100.0	41,571	114,349,320	668,709	2,751	243
合計	宮古	4,425	4,361	98.6	1,181,044	3,049,185,600	699,194	2,582	271
	多良間	1,282	1,269	99.0	314,892	786,100,680	619,465	2,496	248
全体合計		5,707	5,630	98.7	1,495,936	3,835,286,280	681,223	2,564	266

注) 肉用子牛(生後12ヶ月以内)の取引



(3) 宮古食肉センターにおけると畜頭数及び枝肉量の推移

単位：頭、kg

家畜別 年度別	牛		馬		豚		山羊	
	頭数	枝肉量	頭数	枝肉量	頭数	枝肉量	頭数	枝肉量
平成20年度	433	88,843	11	1,843	804	56,205	388	5,624
平成21年度	544	108,751	2	270	815	57,168	335	4,867
平成22年度	357	72,284	4	410	799	59,093	418	7,835
平成23年度	330	72,655	8	1,130	754	55,428	464	9,023
平成24年度	251	58,037	9	1,690	651	50,142	473	8,221
平成25年度	168	38,617	16	2,295	645	48,269	513	8,637
平成26年度	139	33,681	9	875	735	52,507	501	9,687
平成27年度	82 (5) ※1	20,572 (469) ※2	1	100	618	47,701	480	9,433
平成28年度	212 (3) ※1	76,431 (385) ※2	1	75	543	41,899	349	7,583
平成29年度	324 (3) ※1	121,786 (296) ※2	0	0	580	43,188	398	8,832
平成30年度	335 (1) ※1	126,656 (203) ※2	5	840	642	50,246	316	6,672

資料：宮古保健所

※1 ( )内はとく(生後1年未満の牛)の頭数で、再掲でない。

※2 ( )内はとく(生後1年未満の牛)の枝肉量で、再掲でない。

#### 4 補助事業導入実績

##### (1) さとうきび関係の補助事業導入実績（平成24～30年度）

市村	地区名	年度	事業実施主体	内容	事業量	事業名
宮古島市	平良 荷川取	H24	農業生産法人 合同会社 西仲さとうきび生産組合	小型ハーベスタ、トラクタ 一式	一式	特定地域経営支援対策事業
宮古島市	城辺 比嘉	H24	(株)農業生産法人 比嘉産業	小型ハーベスタ、トラクタ 一式	一式	特定地域経営支援対策事業
宮古島市	平良 西原	H25	合同会社農業生産法人にしむら	小型ハーベスタ、トラクタ 一式	一式	特定地域経営支援対策事業
宮古島市	平良 細竹	H25	農業生産法人 合同会社 川西農研	小型ハーベスタ (リース)	一式	沖縄県さとうきび安定生産確立対策事業
宮古島市	平良 添道	H25	農業生産法人 合同会社 添道ファーム	小型ハーベスタ (リース)	一式	沖縄県さとうきび安定生産確立対策事業
宮古島市	城辺 西里添	H25	農業生産法人 合同会社 吉田ファーム	小型ハーベスタ、トラクタ 一式	一式	特定地域経営支援対策事業
宮古島市	城辺 新城	H25	農業生産法人 株式会社 楽農ぱりしゃ	小型ハーベスタ (リース)	一式	沖縄県さとうきび安定生産確立対策事業
宮古島市	城辺 福東	H25	農業生産法人 合同会社 福東	小型ハーベスタ (リース)	一式	沖縄県さとうきび安定生産確立対策事業
宮古島市	城辺 加治道	H25	農事組合法人 加治道さとうきび生産組合	小型ハーベスタ (リース)	一式	沖縄県さとうきび安定生産確立対策事業
宮古島市	城辺 西西	H25	農業生産法人 合同会社 琉寿	小型ハーベスタ (リース)	一式	沖縄県さとうきび安定生産確立対策事業
宮古島市	城辺 友利	H25	農業生産法人 合同会社 サンドリバー	小型ハーベスタ (リース)	一式	沖縄県さとうきび安定生産確立対策事業
宮古島市	伊良部 長浜	H25	農業生産法人 合同会社 さくらファーム	小型ハーベスタ (リース)	一式	沖縄県さとうきび安定生産確立対策事業
宮古島市	平良 宮原	H26	農業生産法人 (同) 宮原南ファーム	小型ハーベスタ (リース)	一式	沖縄県さとうきび安定生産確立対策事業
宮古島市	城辺 福中	H26	福中さとうきび (同)	小型ハーベスタ (リース)	一式	さとうきび農業機械等リース支援事業
宮古島市	城辺 福南	H26	(同) 南部産業	小型ハーベスタ (リース)	一式	さとうきび農業機械等リース支援事業
宮古島市	城辺 保良西	H26	農業生産法人(同) 保良集落さとうきび生産組合	小型ハーベスタ (リース)	一式	さとうきび農業機械等リース支援事業
宮古島市	城辺 うるか	H26	農業生産法人 龍ファーム合同会社	トラクタ、ロータリ、プラウ	一式	さとうきび農業機械等リース支援事業
宮古島市	城辺 浦底	H26	合同会社 ふくきた農園	小型ハーベスタ	一式	さとうきび農業機械等リース支援事業
宮古島市	城辺 みやこ第3	H26	農業生産法人 合同会社 西中ファーム	高生産性農業用機械施設(さとうきび収穫機械)	一式	特定地域経営支援対策事業
宮古島市	下地 棚根	H26	農業生産法人 プカザキグリーン合同会社	小型ハーベスタ (リース)	一式	さとうきび農業機械等リース支援事業

(1) さとうきび関係の補助事業導入実績（平成24～30年度）

市村	地区名		年度	事業実施主体	内容	事業量	事業名
宮古島市	下地	上地南	H26	農業生産法人（同）上地ファーム	小型ハーベスタ（リース）	一式	さとうきび農業機械等リース支援事業
宮古島市	下地	みやこ第3	H26	農業生産法人（同）嘉手苅ファーム	高生産性農業用機械施設（さとうきび収穫機械）	一式	特定地域経営支援対策事業
宮古島市	上野	豊原	H26	（同）豊原ファーム	小型ハーベスタ（リース）	一式	さとうきび農業機械等リース支援事業
宮古島市	伊良部	伊良部	H26	農業生産法人マルニシ（同）	小型ハーベスタ（リース）	一式	さとうきび農業機械等リース支援事業
宮古島市	平良	成川	H27	農業生産法人（同）恵	小型ハーベスタ（リース）	小型ハーベスタ 収納袋30袋	沖縄県さとうきび安定生産確立対策事業
宮古島市	平良	添道西	H27	農業生産法人（同）仲添ファーム	小型ハーベスタ（リース）	小型ハーベスタ 収納袋30袋	沖縄県さとうきび安定生産確立対策事業
宮古島市	平良	高野	H27	農業生産法人（同）たかの	トラクター等（リース）	トラクタ、ロータリー、 中耕ローター、 プラソイラ	沖縄県さとうきび安定生産確立対策事業
宮古島市	平良	山中・七原	H27	農業生産法人（同）光	小型ハーベスタ（リース）	小型ハーベスタ 収納袋30袋	沖縄県さとうきび安定生産確立対策事業
宮古島市	平良	宮原東	H27	農業生産法人（同）更竹ファーム	小型ハーベスタ（リース）	小型ハーベスタ 収納袋30袋	沖縄県さとうきび安定生産確立対策事業
宮古島市	城辺	皆福	H27	農業生産法人（同）福嶺アグリ	小型ハーベスタ（リース）	小型ハーベスタ 収納袋30袋	沖縄県さとうきび安定生産確立対策事業
宮古島市	城辺	仲原	H27	農業生産法人（同）西東	小型ハーベスタ（リース）	小型ハーベスタ 収納袋30袋	沖縄県さとうきび安定生産確立対策事業
宮古島市	城辺	皆福	H27	農業生産法人（同）皆福ファーム	トラクター等（リース）	トラクタ、ロータリー 中耕ローター	沖縄県さとうきび安定生産確立対策事業
宮古島市	城辺	最寄	H27	農業生産法人サンファーム最寄合同会社	小型ハーベスタ（リース）	小型ハーベスタ 収納袋30袋	沖縄県さとうきび安定生産確立対策事業
宮古島市	城辺	みやこ第4	H27	農業生産法人合同会社 照秀産業	高生産性農業用機械施設（さとうきび収穫機械）	一式	特定地域経営支援対策事業
宮古島市	上野	大嶺	H27	農業生産法人（同）小緑ファーム	小型ハーベスタ（リース）	小型ハーベスタ 収納袋30袋	沖縄県さとうきび安定生産確立対策事業
宮古島市	上野	新里西	H27	農業生産法人（同）あらさとファーム	小型ハーベスタ（リース）	小型ハーベスタ 収納袋30袋	沖縄県さとうきび安定生産確立対策事業
宮古島市	上野	宮国西	H27	農業生産法人（同）絆	小型ハーベスタ（リース）	小型ハーベスタ 収納袋30袋	沖縄県さとうきび安定生産確立対策事業
宮古島市	伊良部	仲地	H27	合同会社 マルイ農産	小型ハーベスタ（リース）	小型ハーベスタ 収納袋30袋	沖縄県さとうきび安定生産確立対策事業
宮古島市	伊良部	長浜	H27	合同会社 いろかなファーム	トラクター等（リース）	トラクタ、ロータリー 中耕ローター、プラソイラ	沖縄県さとうきび安定生産確立対策事業
宮古島市	伊良部	前里添	H27	農業生産法人（同）大盛	小型ハーベスタ（リース）	小型ハーベスタ 収納袋30袋	沖縄県さとうきび安定生産確立対策事業
宮古島市	伊良部	横嶺	H27	農業生産法人（同）宮古島パラダイスファーム	小型ハーベスタ（リース）	小型ハーベスタ	さとうきび農業機械リース支援事業

(1) さとうきび関係の補助事業導入実績（平成24～30年度）

市村	地区名		年度	事業実施主体	内容	事業量	事業名
宮古島市	平良	盛加・野原越	H27	農業生産法人 (同) みやぐに	小型ハーベスタ (リース)	小型ハーベスタ	さとうきび農業機械 リース支援事業
宮古島市	城辺	保良東	H27	農事組合法人 泉農園	トラクター等 (リース)	トラクタ、ロータリー、 プラソイラ 全茎式植付機	さとうきび農業機械 リース支援事業
宮古島市	上野	上野東	H27	農業生産法人 (同) 上野ファーム	トラクター等 (リース)	トラクタ、ロータリー、 プラウ	さとうきび農業機械 リース支援事業
宮古島市	城辺	砂川	H27	農業生産法人 (同) うるか	トラクター等 (リース)	トラクタ、ロータリー、 プラソイラ	さとうきび農業機械 リース支援事業
宮古島市	城辺	西西	H27	農業生産法人 (同) 琉寿	トラクター等 (リース)	トラクタ、ロータリー、 プラソイラ	さとうきび農業機械 リース支援事業
宮古島市	伊良部	魚口	H27	農業生産法人 (同) さくらファーム	トラクター等 (リース)	トラクタ、ロータリー 全茎式植付機	さとうきび農業機械 リース支援事業
宮古島市	城辺	下南東	H27	農業生産法人 (同) 花ファーム	トラクター等 (リース)	トラクタ、ロータリー、 プラソイラ、 株出管理機	さとうきび農業機械 リース支援事業
宮古島市	平良	松原	H27	農業生産法人 まつばら合同会社	トラクター等 (リース)	トラクタ、中耕ローター、 全茎式植付機	さとうきび農業機械 リース支援事業
宮古島市	平良	島尻南	H27	農業生産法人 (同) 千代	トラクター等 (リース)	トラクタ、ロータリー、 全茎式植付機	さとうきび農業機械 リース支援事業
宮古島市	平良	狩俣南	H28	農業生産法人 (同) 根間農産	小型ハーベスタ (リース)	小型ハーベスタ 収納袋30袋	沖縄県さとうきび安定 生産確立対策事業
宮古島市	平良	大浦北	H28	農業生産法人 (同) ワンネスファーム大浦	小型ハーベスタ (リース)	小型ハーベスタ 収納袋30袋	沖縄県さとうきび安定 生産確立対策事業
宮古島市	平良	松原南	H28	農業生産法人 (同) ミナバ生産	小型ハーベスタ (リース)	小型ハーベスタ 収納袋30袋	沖縄県さとうきび安定 生産確立対策事業
宮古島市	城辺	吉野西	H28	農業生産法人 (同) 吉野生産ファーム	小型ハーベスタ (リース)	小型ハーベスタ 収納袋30袋	沖縄県さとうきび安定 生産確立対策事業
宮古島市	下地	与那覇 西	H28	農事組合法人 与那覇東	小型ハーベスタ (リース)	小型ハーベスタ 収納袋30袋	沖縄県さとうきび安定 生産確立対策事業
宮古島市	上野	名嘉山	H28	農業生産法人 (同) 名嘉山ファーム	小型ハーベスタ (リース)	小型ハーベスタ 収納袋30袋	沖縄県さとうきび安定 生産確立対策事業
宮古島市	上野	側嶺	H28	農業生産法人 (同) トラスト	小型ハーベスタ (リース)	小型ハーベスタ 収納袋30袋	沖縄県さとうきび安定 生産確立対策事業
宮古島市	伊良部	美里	H28	農業生産法人 (同) いらゆう農産	小型ハーベスタ (リース)	小型ハーベスタ 収納袋30袋	沖縄県さとうきび安定 生産確立対策事業
宮古島市	伊良部	国仲	H28	農業生産法人 (同) 七福ファーム	小型ハーベスタ (リース)	小型ハーベスタ 収納袋30袋	沖縄県さとうきび安定 生産確立対策事業
宮古島市	伊良部	下地島	H28	農業生産法人 (同) ゆいまーる	小型ハーベスタ (リース)	小型ハーベスタ 収納袋30袋	沖縄県さとうきび安定 生産確立対策事業
宮古島市	伊良部	みやこ 第5	H28	農業生産法人 合同会社 長山ファーム	高生産性農業用機 械施設(さとうき び収穫機械)	トラクタ、ローター、プラソイラ(ハーソイラ キパー付)、セッター	特定地域経営支援対策 事業
宮古島市	伊良部	牧山	H28	農業生産法人 (同) 飛翔順心	小型ハーベスタ (リース)	小型ハーベスタ 収納袋30袋	さとうきび農業機械等 リース支援事業

(1) さとうきび関係の補助事業導入実績（平成24～30年度）

市村	地区名		年度	事業実施主体	内容	事業量	事業名
宮古島市	城辺	長間西	H28	農業生産法人 (同) 長間西ファーム	小型ハーベスタ (リース)	小型ハーベスタ 収納袋30袋	さとうきび農業機械等 リース支援事業
多良間村	塩川高穴		H28	多良間村	高生産性農業用機 械施設(さとうき び収穫機械)	小型ハーベスタ 収納袋	特定地域経営支援対策 事業
宮古島市	平良	与那原	H29	農業生産法人 (同) 上区	小型ハーベスタ (リース)	小型ハーベスタ 収納袋30袋	沖縄県さとうきび安定 生産確立対策事業
宮古島市	平良	山中	H29	農業生産法人 (同) 光	トラクタ等 (リー ス)	トラクタ、中耕ローター 、株出複合管理機、 全茎式植付機	沖縄県さとうきび安定 生産確立対策事業
宮古島市	平良	富名腰	H29	農業生産法人 (同) 丸吉ファーム	トラクタ等 (リー ス)	トラクタ、ロータリー、 中耕ローター、 株出複合管理機	沖縄県さとうきび安定 生産確立対策事業
宮古島市	平良	西原西	H29	農業生産法人 (同) アグリ池間	トラクタ等 (リー ス)	トラクタ、ロータリー、 中耕ローター、 全茎植付機	沖縄県さとうきび安定 生産確立対策事業
宮古島市	平良	那底	H29	農業生産法人(同)川西農研	トラクタ等 (リー ス)	トラクタ、ロータリー、 中耕ローター、 全茎植付機	沖縄県さとうきび安定 生産確立対策事業
宮古島市	平良市	池間島	H29	農業生産法人合同会社アイラン ドファーム池間	トラクタ等 (リー ス)	トラクタ、ロータリー、 中耕ローター、 全茎式植付機	さとうきび農業機械等 リース支援事業
宮古島市	平良	白川原	H29	農事組合法人池間農産	トラクタ等 (リー ス)	トラクタ、ロータリー、 中耕ローター、 全茎式植付機	さとうきび農業機械等 リース支援事業
宮古島市	城辺	砂川東	H29	農業生産法人龍ファーム (同)	小型ハーベスタ (リース)	小型ハーベスタ 収納袋30袋	沖縄県さとうきび安定 生産確立対策事業
宮古島市	城辺	長南東	H29	農業生産法人 (同) 長南ファーム	小型ハーベスタ (リース)	小型ハーベスタ 収納袋30袋	沖縄県さとうきび安定 生産確立対策事業
宮古島市	城辺	福東東	H29	農業生産法人 (同) 福里ファーム	小型ハーベスタ (リース)	小型ハーベスタ 収納袋30袋	沖縄県さとうきび安定 生産確立対策事業
宮古島市	城辺	比嘉西	H29	農業生産法人 (同) 救楽夢	小型ハーベスタ (リース)	小型ハーベスタ 収納袋30袋	沖縄県さとうきび安定 生産確立対策事業
宮古島市	城辺	下南東	H29	富竹機械 合同会社	小型ハーベスタ (リース)	小型ハーベスタ 収納袋30袋	沖縄県さとうきび安定 生産確立対策事業
宮古島市	城辺	増原	H29	農業生産法人 前里グループ (同)	小型ハーベスタ (リース)	小型ハーベスタ 収納袋30袋	沖縄県さとうきび安定 生産確立対策事業
宮古島市	城辺	新城東	H29	農業生産法人(同)沖島	小型ハーベスタ (リース)	小型ハーベスタ 収納袋30袋	沖縄県さとうきび安定 生産確立対策事業
宮古島市	城辺	東山	H29	農業生産法人 サンファーム最寄 (同)	トラクタ等 (リー ス)	トラクタ、中耕ローター、 株出複合管理機、 全茎式植付機	沖縄県さとうきび安定 生産確立対策事業
宮古島市	城辺	福東西	H29	農業生産法人 (同) ターボ	トラクタ等 (リー ス)	トラクタ、ロータリー、 中耕ローター、 全茎式植付機	沖縄県さとうきび安定 生産確立対策事業
宮古島市	城辺	東表原	H29	農業生産法人(同)豊饒	トラクタ等 (リー ス)	トラクタ、ロータリー、 中耕ローター、 株出複合管理機	さとうきび農業機械等 リース支援事業
宮古島市	城辺	長北西	H29	農業生産法人 (株)トミ徳産業	トラクタ等 (リー ス)	トラクタ、ロータリー、中耕 ローター、全茎式植付機、 ブームスプレヤー	さとうきび農業機械等 リース支援事業
宮古島市	城辺	保良東	H29	農事組合法人 泉農園	管理機 (リース)	中耕ローター	沖縄県さとうきび安定 生産確立対策事業

(1) さとうきび関係の補助事業導入実績（平成24～30年度）

市村	地区名		年度	事業実施主体	内容	事業量	事業名
宮古島市	城辺	福中	H29	福中さとうきび 合同会社	管理機 (リース)	全茎式植付機、 ブームスプレーヤ	沖縄県さとうきび安定 生産確立対策事業
宮古島市	城辺	長北東	H29	農業生産法人 (株)宮古島アグリファーム	管理機 (リース)	中耕ローター、全茎式植付 機、ブームスプレーヤ	さとうきび農業機械等 リース支援事業
宮古島市	下地	上地北	H29	農業生産法人 (同)丸池ファーム	小型ハーベスタ (リース)	小型ハーベスタ 収納袋30袋	沖縄県さとうきび安定 生産確立対策事業
宮古島市	下地	入江	H29	農業生産法人 (同)入江ファーム	小型ハーベスタ (リース)	小型ハーベスタ 収納袋30袋	沖縄県さとうきび安定 生産確立対策事業
宮古島市	下地	高千穂	H29	農業生産法人 合同会社 高千穂ファーム	小型ハーベスタ (リース)	小型ハーベスタ 収納袋30袋	さとうきび農業機械等 リース支援事業
宮古島市	上野	豊原	H29	合同会社 豊原ファーム	トラクタ等 (リース)	トラクタ、ロータリー、中耕 ローター、株出複合管理機、 全茎式植付機	沖縄県さとうきび安定 生産確立対策事業
宮古島市	上野	宮国西	H29	農業生産法人(同)絆	トラクタ等 (リース)	トラクタ、ロータリー、中耕 ローター、株出複合管理機	沖縄県さとうきび安定 生産確立対策事業
宮古島市	上野	大嶺	H29	農業生産法人 (同)小緑ファーム	トラクタ等 (リース)	トラクタ、ロータリー、中耕 ローター、全茎式植付機	沖縄県さとうきび安定 生産確立対策事業
宮古島市	伊良部	西方原	H29	農業生産法人 (同)白鳥ファーム	小型ハーベスタ (リース)	小型ハーベスタ 収納袋30袋	沖縄県さとうきび安定 生産確立対策事業
宮古島市	伊良部	池間添	H29	農事組合法人 でいごファーム	小型ハーベスタ (リース)	小型ハーベスタ 収納袋30袋	沖縄県さとうきび安定 生産確立対策事業
宮古島市	伊良部	火山	H29	農業生産法人 (同)ユーカリ	小型ハーベスタ (リース)	小型ハーベスタ 収納袋30袋	沖縄県さとうきび安定 生産確立対策事業
宮古島市	伊良部	大仁道	H29	農業生産法人 (同)シエロファーム	小型ハーベスタ (リース)	小型ハーベスタ 収納袋30袋	沖縄県さとうきび安定 生産確立対策事業
宮古島市	伊良部	佐和田	H29	農業生産法人 (同)共生ファーム	トラクタ等 (リース)	トラクタ、ロータリー、 プラウ、全茎式植付機	沖縄県さとうきび安定 生産確立対策事業
宮古島市	伊良部	白鳥	H29	一般社団法人 伊良部堆肥センター	トラクタ等 (リース)	トラクタ、中耕ローター、 堆肥散布機、全茎式植付機	沖縄県さとうきび安定 生産確立対策事業
宮古島市	伊良部	鯖置	H29	農業生産法人(同)大盛	トラクタ等 (リース)	トラクタ、ロータリー、 全茎式植付機	沖縄県さとうきび安定 生産確立対策事業
宮古島市	伊良部	家後原	H29	合同会社 マルイ農産	トラクタ等 (リース)	トラクタ、ロータリー、 中耕ローター、プラウ、 全茎式植付機	沖縄県さとうきび安定 生産確立対策事業
宮古島市	伊良部	魚口	H29	農業生産法人 (同)さくらファーム	管理機 (リース)	中耕ローター、 株出複合管理機	沖縄県さとうきび安定 生産確立対策事業
宮古島市	伊良部	計田原	H29	農業生産法人 (同)ブカラス	管理機 (リース)	中耕ローター、全茎式植付 機、ストロチョッパー	沖縄県さとうきび安定 生産確立対策事業
多良間村	仲筋・仲筋北部		H29	多良間村	高生産性農業用機 械施設(さとうき び収穫機械)	中型ハーベスタ、収納袋、ト ラクタ、プラウ、ロータ リー、全茎式植付機	特定地域経営支援対策 事業
宮古島市	平良	福山西	H30	農業生産法人 (同)福林農産	小型ハーベスタ (リース)	小型ハーベスタ 収納袋30袋	沖縄県さとうきび安定 生産確立対策事業
宮古島市	平良	福山西	H30	農業生産法人 (同)ふくやま	トラクタ等 (リース)	トラクタ、ロータリー、中耕 ローター、全茎式植付機、 プラソイラ	沖縄県さとうきび安定 生産確立対策事業

(1) さとうきび関係の補助事業導入実績（平成24～30年度）

市村	地区名		年度	事業実施主体	内容	事業量	事業名
宮古島市	平良	高野北	H30	農業生産法人 (同) みやぐに	トラクタ等 (リース)	トラクタ、ブームスプレーヤー、 全茎式植付機	沖縄県さとうきび安定 生産確立対策事業
宮古島市	平良	稲置原	H30	農業生産法人 (同) 千代	管理機 (リース)	中耕ローター	沖縄県さとうきび安定 生産確立対策事業
宮古島市	平良	高野北	H30	農業生産法人 (同) たかの	管理機 (リース)	全茎式植付機	沖縄県さとうきび安定 生産確立対策事業
宮古島市	城辺	福地	H30	農業生産法人 (同) 福地	小型ハーベスタ (リース)	小型ハーベスタ 収納袋30袋	沖縄県さとうきび安定 生産確立対策事業
宮古島市	城辺	友利	H30	農業生産法人 (同) マルサンファーム	小型ハーベスタ (リース)	小型ハーベスタ 収納袋30袋	沖縄県さとうきび安定 生産確立対策事業
宮古島市	城辺	宮堂	H30	農業生産法人 (同) サンドリバー	トラクタ等 (リース)	トラクタ、ロータリー、 中耕ローター、プラウ	沖縄県さとうきび安定 生産確立対策事業
宮古島市	城辺	保良西	H30	農業生産法人 (同) 保良集落さ とうきび生産組合	トラクタ等 (リース)	トラクタ、中耕ローター、 プラウ、全茎式植付機	沖縄県さとうきび安定 生産確立対策事業
宮古島市	城辺	福南	H30	(同) 南部産業	トラクタ等 (リース)	トラクタ、ロータリー、中耕 ローター、株出複合管理機、 全茎式植付機	沖縄県さとうきび安定 生産確立対策事業
宮古島市	城辺	那義利	H30	農業生産法人 (同) 西東	トラクタ等 (リース)	トラクタ、ロータリー、 中耕ローター、プラソイラ	沖縄県さとうきび安定 生産確立対策事業
宮古島市	城辺	東割目	H30	農業生産法人 (同) 吉野生産ファーム	トラクタ等 (リース)	トラクタ、ロータリー、 中耕ローター	沖縄県さとうきび安定 生産確立対策事業
宮古島市	城辺	福里	H30	農業生産法人 (同) 福西	管理機 (リース)	全茎式植付機	沖縄県さとうきび安定 生産確立対策事業
宮古島市	城辺	花切	H30	農業生産法人 (同) 花ファーム	管理機 (リース)	中耕ローター	沖縄県さとうきび安定 生産確立対策事業
宮古島市	城辺	東島後 原	H30	農業生産法人 (同) うるか	管理機 (リース)	中耕ローター、プラウ	沖縄県さとうきび安定 生産確立対策事業
宮古島市	下地	上地東	H30	農業生産法人 (同) くずきファーム	トラクタ等 (リース)	トラクタ、ロータリー、 中耕ローター、プラソイラ	沖縄県さとうきび安定 生産確立対策事業
宮古島市	上野	上野西	H30	農業生産法人 (同) トラスト	トラクタ等 (リース)	トラクタ、全茎式植付機、 中耕ローター、 株出複合管理機	沖縄県さとうきび安定 生産確立対策事業
宮古島市	上野	宮国東	H30	農業生産法人 (株) ふるさと農園	トラクタ等 (リース)	トラクタ、中耕ローター、 株出複合管理機、 ブームスプレーヤー	沖縄県さとうきび安定 生産確立対策事業
宮古島市	伊良部	大崎	H30	農業生産法人 (同) 七福ファーム	トラクタ等 (リース)	トラクタ、ロータリー、 中耕ローター	沖縄県さとうきび安定 生産確立対策事業
宮古島市	伊良部	中下地	H30	農業生産法人 (同) ゆいまーる	トラクタ等 (リース)	トラクタ、中耕ローター、 株出複合管理機	沖縄県さとうきび安定 生産確立対策事業
宮古島市	伊良部	田地原	H30	農業生産法人 (株) シンリー	管理機 (リース)	株出複合管理機、全茎式植 付機、中耕ローター	沖縄県さとうきび安定 生産確立対策事業
宮古島市	伊良部	本島原	H30	(同) いろかなファーム	管理機 (リース)	株出複合管理機、 全茎式植付機	沖縄県さとうきび安定 生産確立対策事業

資料：沖縄県農林水産部糖業農産課資料及び園芸振興課事業をもとに宮古農林水産振興センターで作成



## (2) ハウスの補助事業導入実績(平成24~30年度)

## 宮古島市

年度	地区名	地区名	事業実施主体	面積 (㎡)	棟	主な対象作物	事業名
24	平良	東仲宗根添	農業生産法人 (株)あしたの農業	6,084	12	ミニトマト、 チンゲン菜	特定地域経営支 援対策事業
24	平良	東仲宗根添	合同会社 砂川農園	5,265	9	ミニトマト、 チンゲン菜	特定地域経営支 援対策事業
25	平良、城辺、 上野、下地	宮古島市 第一地区	沖縄県農業協同組合	10,980	13	ゴーヤー	災害に強い栽培 施設の整備事業
25	平良、上野、 下地	宮古島市 第一地区	沖縄県農業協同組合	7,560	10	トウガン	災害に強い栽培 施設の整備事業
26	平良、城辺、 上野、下地	宮古島市 第二地区	沖縄県農業協同組合	5,328	22	ゴーヤー	災害に強い栽培 施設の整備事業
26	平良、城辺、 上野、下地	宮古島市 第二地区	沖縄県農業協同組合	7,056	28	トウガン	災害に強い栽培 施設の整備事業
26	平良、城辺、 上野、下地	宮古島市 第二地区	沖縄県農業協同組合	6,390	35	さやいんげん	災害に強い栽培 施設の整備事業
27	上野、下地	宮古島市 第三地区	沖縄県農業協同組合	2,484	10	ゴーヤー	災害に強い栽培 施設の整備事業
27	平良、上野、 下地	宮古島市 第三地区	沖縄県農業協同組合	5,040	20	トウガン	災害に強い栽培 施設の整備事業
27	平良、城辺、 上野、下地	宮古島市 第三地区	沖縄県農業協同組合	7,056	28	さやいんげん	災害に強い栽培 施設の整備事業
28	平良、城辺、 上野、下地	宮古島市 第四地区	沖縄県農業協同組合	6,552	26	ゴーヤー	災害に強い栽培 施設の整備事業
28	平良、城辺、 下地	宮古島市 第四地区	沖縄県農業協同組合	6,642	27	さやいんげん	災害に強い栽培 施設の整備事業
28	平良、上野、 下地	宮古島市 第四地区	沖縄県農業協同組合	5,760	24	トウガン	災害に強い栽培 施設の整備事業
28 (繰越)	平良、上野、 下地	宮古島市 第五地区	沖縄県農業協同組合	4,032	16	ゴーヤー	災害に強い栽培 施設の整備事業
28 (繰越)	平良、上野、 下地	宮古島市 第五地区	沖縄県農業協同組合	6,192	25	トウガン	災害に強い栽培 施設の整備事業
28 (繰越)	平良、城辺、 下地	宮古島市 第五地区	沖縄県農業協同組合	5,580	23	さやいんげん	災害に強い栽培 施設の整備事業
29	上野	宮古島市 第一地区	農業生産法人 (株)ふるさと農園	2,016	4	マンゴー	災害に強い栽培 施設の整備事業
29	上野	宮古島市 第二地区	農業生産法人 (有)大嶺ファーム	2,952	3	マンゴー	災害に強い栽培 施設の整備事業

資料：沖縄県農林水産部園芸振興課

(3) その他農畜産物及び農林水産業振興施設に係る補助事業実績(平成23～30年度)

市村 (地区名)	年度	事業実施主体	内容	事業量	事業名
宮古島市 (城辺東部)	23	農業生産法人 (株)新福畜産	粗飼料管理機	一式	特定地域経営支 援対策事業
宮古島市 (伊良部長浜)	23	農業生産法人 (株)シンリー	畜舎	968㎡	特定地域経営支 援対策事業
			粗飼料管理機	一式	
宮古島市 (西里)	24	沖縄県農業協同組合	産地形成促進施設 (農畜産物直売所)	一式 862㎡	特定地域経営支 援対策事業
宮古島市 (西里)	25	沖縄県農業協同組合	農畜産物集出荷貯蔵施設(農 産物集荷場)	3260.75㎡	特定地域経営支 援対策事業
宮古島市 (西里)	25	沖縄県農業協同組合	農畜産物集出荷貯蔵施設(ハ イマストフォークリフト)	2台	特定地域経営支 援対策事業
宮古島市 (下地)	26	農業生産法人 株式会社倫果樹園	栽培施設内環境制御設備(加 温機、循環扇、自動開閉装置)	一式	果樹生産イノ ベーション事業
宮古島市 (上野)	26	農業生産法人 有限会社高田ファーム	栽培施設内環境制御設備(加 温機、循環扇、自動開閉装置)	一式	果樹生産イノ ベーション事業
宮古島市 (上野)	26	農業生産法人 有限会社大嶺ファーム	栽培施設内環境制御設備(加 温機、循環扇、自動開閉装置)	一式	果樹生産イノ ベーション事業
宮古島市	27	沖縄県農業協同組合	機械整備(さやいんげん選別 機)	2台	園芸ブランド機 械整備事業
宮古島市 (みやこ第4)	27 (繰越)	(有)農業生産法人 大海	畜舎	959.8㎡	特定地域経営支 援対策事業
			堆肥舎	108.2㎡	
			粗飼料管理機	一式	
宮古島市 (みやこ第5)	28	上野村葉たばこ施設組合	葉タバコ共同乾燥施設	899㎡	特定地域経営支 援対策事業
			乾燥機等	一式	
宮古島市 (宮古島地区)	28	宮古島市マンゴー栽培高温 対策研究会	高度利用による技術の現地実 証および施設補強	27,700㎡	園芸拠点産地成 長戦略事業
宮古島市 (上野第一)	29	上野第一地区マンゴー生産 組合	栽培施設内環境制御設備(加温機3台、 換気扇24台、循環扇24台)		園芸ブランド機 械整備事業

資料：沖縄県農林水産部園芸振興課

## 5 農業団体

### (1) 沖縄県農業協同組合

宮古地区本部の組織状況(平成31年3月末現在)

単位:所、人

農協名	本部長	支店	役員数				職員数				組合員数			総代数
			経営管理委員		監事	計	営農指導員	生活指導員	その他	計	正	准	計	
			常勤	非常勤										
宮古地区本部	1	6	0	2	1	3	7	2	182	191	7,088	3,847	10,935	60

### (2) 沖縄県農業共済組合

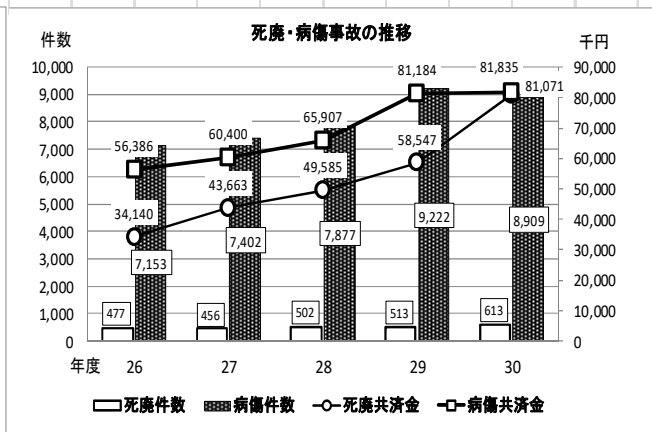
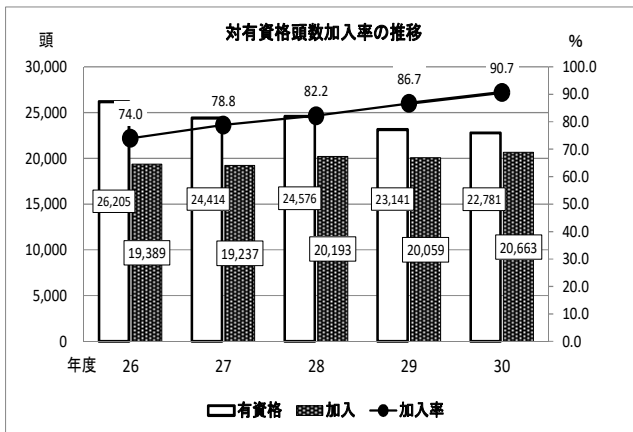
ア 宮古支所の組織状況(平成31年4月現在)

単位:人

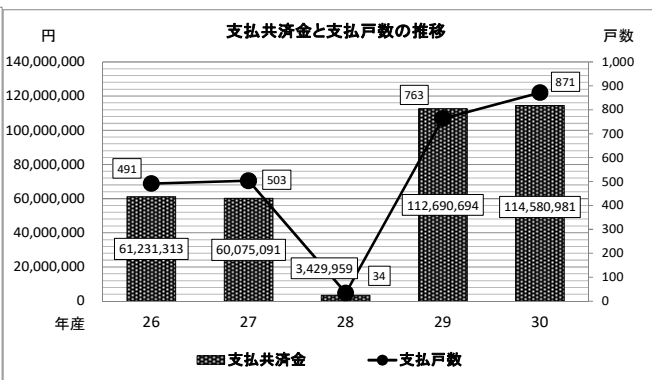
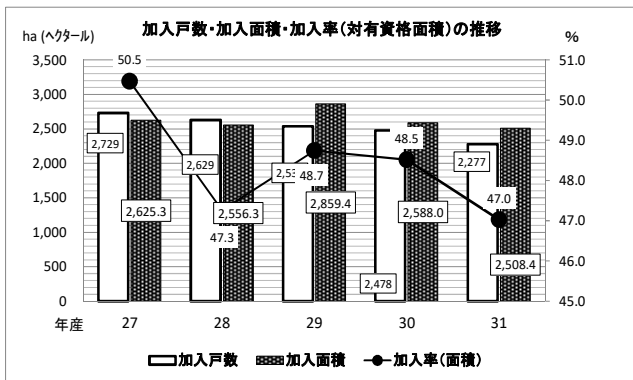
組合員	総代	理事		監事	職員				共済部長	損害評価員
		常勤	非常勤		総務	畑作	家畜	園芸		
3,432	30	0	3	0	2	3	5	2	69	69

## イ 共済事業実績

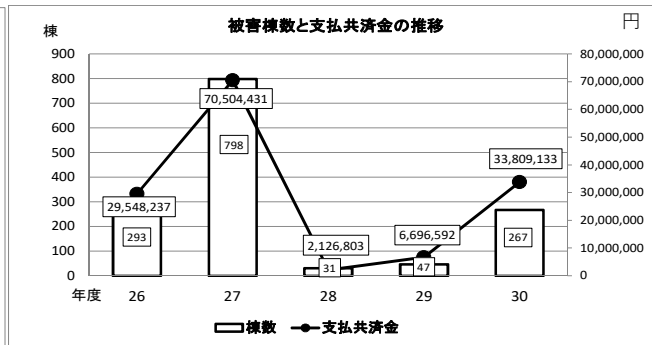
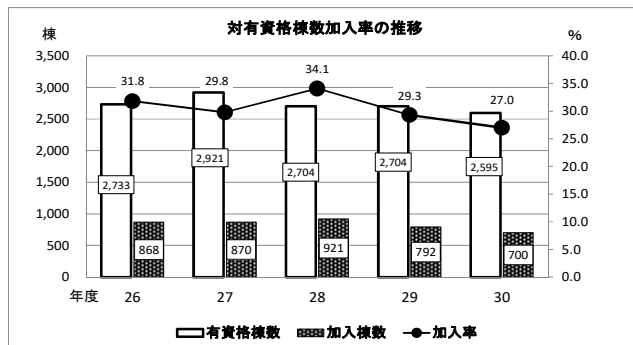
### 家畜共済



### 畑作物(さとうきび)共済



### 園芸施設共済



## 6 農業振興地域

「農業振興地域の整備に関する法律」（以下、農振法という）は、総合的に農業の振興を図るべき地域を明らかにし、土地の農業上の有効活用と農業の近代化のための施策を計画的に推進することを目的として、昭和44年に制定された。

沖縄県内においては、復帰の年（昭和47年）から農業振興地域制度を適用している。宮古圏域内の市村は、農振法に基づき、沖縄県知事によって農業振興地域に指定されており、それぞれ農業振興地域整備計画を策定している。

農業振興地域整備計画の中の1つである農用地利用計画においては、今後、農業上の利用を確保すべき、土地の区域として農用地区域が設定され、その区域内の土地について、農業上の用途区分（農地、採草放牧地、混木林地、農業用施設用地）が定められる。また、農用地等として開発し、利用すべきものとされている山林、原野等も農用地区域として設定される。

農用地区域内において開発行為をしようとする場合には、あらかじめ農振法に基づく開発行為の許可を受けなければならない（農振法第15条の2）、農用地区域内の農地や採草放牧地について、農地法の転用許可処分を行うに当たっては、これらの土地が農用地利用計画において指定された用途以外の用途に供されないようにしなければならない（農振法第17条）。このように、農用地利用計画は土地利用を直接規制する効果をもち、農用地区域内の土地については、開発行為の制限、農地転用の制限などの措置がとられることになる。

### (1) 農業振興地域の概要

市町村名	市町村面積 km <sup>2</sup>	農業振興地域面積 ha	農用地区域面積 ha	農業振興地域指定年月日	農業振興地域整備計画策定年月日
宮古島市	204.27	19,569	11,371	H21.10.23	H22.1.13
多良間村	22.00	2,187	1,452	S50.3.6	S51.9.28
宮古地域	226.27	21,756	12,823	-	-
沖縄県	2,281	133,435	52,876	-	-
宮古/沖縄県	9.9%	16.3%	24.3%	-	-

資料：(市町村面積)国土地理院「令和元年全国都道府県市区町村別面積調」(令和元年7月1日面積)  
(農業振興地域面積及び農用地区域)「沖縄県農業振興地域整備基本方針 平成28年9月」  
宮古島市(平成28年9月策定)、多良間村(平成29年4月策定)

### (2) 宮古地域の農用地区域の割合

沖縄県全体の農用地区域面積は52,876ha(平成26年12月1日時点)で、宮古地域の農用地区域面積は、宮古島市が11,371ha(平成28年9月策定)、多良間村が1,452ha(平成29年4月策定)で、計12,823haである。これは、宮古地域の総面積22,627haの56.7%を占めている。

## 7 農業基盤整備と農山漁村振興

### (1) 農業基盤整備の状況

年 度	水源整備 (ha)			畑地かんがい (ha)			ほ場整備 (ha)		
	要整備量	整備済	整備率 (%)	要整備量	整備済	整備率 (%)	要整備量	整備済	整備率 (%)
平成5年	12,100.0	3,722.0	30.8	12,100.0	834.3	6.9	12,100.0	3,908.7	32.3
平成10年	12,100.0	8,103.6	67.0	12,100.0	2,090.3	17.3	12,100.0	4,447.3	36.8
平成15年	12,168.0	9,242.0	76.0	12,168.0	5,668.3	46.6	11,126.0	4,511.6	40.6
平成20年	12,168.0	9,249.5	76.0	12,168.0	6,521.5	53.6	11,126.0	4,976.2	44.7
平成21年	12,168.0	9,254.8	76.1	12,168.0	6,693.1	55.0	11,126.0	5,128.0	46.1
平成22年	12,168.0	9,306.2	76.5	12,168.0	6,787.9	55.8	11,126.0	5,284.1	47.5
平成23年	12,168.0	9,306.2	76.5	12,168.0	6,867.4	56.4	11,126.0	5,673.4	51.0
平成24年	11,700.0	9,306.0	79.5	11,700.0	7,045.5	60.2	10,502.0	5,794.3	55.2
平成25年	11,700.0	9,306.0	79.5	11,700.0	7,187.9	61.4	10,502.0	5,943.9	56.6
平成26年	11,700.0	9,306.2	79.5	11,700.0	7,263.5	62.1	10,502.0	6,051.1	57.6
平成27年	11,776.0	9,306.2	79.0	11,776.0	7,322.1	62.2	10,663.2	6,222.8	58.4
平成28年	11,776.0	9,306.0	79.0	11,776.0	7,383.6	62.7	10,663.2	6,356.6	59.6
平成29年	11,776.0	9,306.2	79.0	11,776.0	7,485.2	63.6	10,663.2	6,466.5	60.6
平成30年	11,776.0	9,306.2	79.0	11,776.0	7,485.6	63.6	10,663.2	6,488.5	60.8
宮古島市	10,793.0	8,964.2	83.1	10,793.0	7,382.7	68.4	10,017.6	5,938.3	59.3
多良間村	983.0	342.0	34.8	983.0	102.9	10.5	645.7	549.9	85.2
H30年度 県計	38,600.0	24,103.6	62.4	38,600.0	18,830.6	48.8	32,800.0	20,419.8	62.3

資料：宮古農林水産振興センター農林水産整備課

注) 平成30年度は実績見込み。

(2)「沖縄、ふるさと百選」認定事業（県単独事業）

農山漁村は、厳しい自然環境の中にありながらも、そこに住み、暮らす人々の知恵と努力によって、生産と生活が一体となった豊かな景観を育ててきた地域であり、また、都市住民にとっても、「癒し」と「安らぎ」を与えてくれる魅力ある地域でもある。そのため、このような多面的機能を有する農山漁村の持つ魅力を県民に広く紹介し、農山漁村に対する理解を進めるために「沖縄、ふるさと百選」として認定し、もって農山漁村の活性化に役立てるものである。

【認定の対象と部門】

農林水産業と関わりを持ち、地域が誇れる魅力ある農産漁村を形づくる「ふるさとづくり」を、下記の基準により認定する。認定の対象は「ふるさとづくり」を5年以上行っている地域団体とする。

1. 集落部門：人々の生活、地域の特色等が反映され調和の取れていると認められる地域
2. 生産部門：生産基盤の保全、新しい生産活動等が周辺環境と調和していると認められる地域
3. 交流部門：農産漁村の祭り、イベント、生業体験等を通じまちと村の交流があると認められる地域

「沖縄、ふるさと百選」宮古圏域認定地区一覧

(平成14年度～)

部門	認定年度	地域名(旧市町村名)	認定名
集落部門	15	宮古島市島尻	パーントゥが見守るふるさとづくり
	16	多良間村塩川・仲筋	深緑(みどり)に包まれたふるさとづくり
	20	宮古島市新里	自然と伝統文化が育むふるさとづくり
		宮古島市佐良浜	海人の島のふるさとづくり
	24	宮古島市城辺下里添(上区)	上区の守護神が舞うふるさとづくり
	25	宮古島市狩俣	地域間の連携で笑顔いっぱいふるさとづくり
		多良間村	村をあげてゆがぶ(豊年)を願うふるさとづくり
	26	宮古島市来間	やらび(子ども)の笑顔に豊穡を託すふるさとづくり
宮古島市久貝・松原		久松五勇士の心意気を今に伝えるふるさとづくり	
30	宮古島市	アマイ・ウムクトゥを学び活かしたふるさとづくり	
生産部門	14	下地町来間	創造するふるさとづくり
	17	宮古島市友利・砂川	地下水で育てたブランド野菜でふるさとづくり
	21	宮古島市	牛に願いを、夢描くふるさとづくり
	22	宮古島市平良	伝統漁法「追い込み漁」を守り継承していくふるさとづくり
		宮古島市上野	博愛の里でとうがんとふるさとづくり
		多良間村字塩川	「たらまピンダ(山羊)」の生産とふるさとづくり
	23	宮古島市下地字入江	新緑の葉たばこ畑に描く豊かなふるさとづくり
		宮古島市伊良部	サンバ舞う島のかぼちゃでふるさとづくり
24	宮古島市	環境にやさしいゴーヤー栽培をすすめるふるさとづくり	
25	宮古島市	ぱり(畑)ジャン、ぱり(畑)ジェヌの愛を込めたオクラでふるさとづくり	
28	宮古島市・多良間村	母ちゃんの愛情いっぱい「みゃーくの味」でふるさとづくり	
交流部門	21	宮古島市	農家民泊で大切な物を見つけるふるさとづくり
	22	宮古島市城辺	先人の思い地域愛と共に獅子舞うふるさとづくり
	23	宮古島市上野字宮国	博愛の里で踊るふるさとづくり
		宮古島市	花と緑に包まれた災害に強いふるさとづくり
	24	宮古島市	美ら海の恵みを子や孫に伝え守るふるさとづくり
宮古島市城辺字友利		なりやまあやぐを誦み継ぐふるさとづくり	
26	宮古島市伊良部	想い(うむい)のかけ橋「伊良部トーガニ」を唄うふるさとづくり	

平成30年度認定：【集落部門】いけま福祉支援センター



シマ学校「みそづくり」



緑化活動

## 8 「おきなわ食材の店」登録店舗一覧

沖縄県産の食材を積極的に活用した料理を提供することで、県民や観光客の皆様に県産食材の魅力を発信する県内の飲食店、宿泊施設、料理品小売店(お弁当屋さん等)などを「おきなわ食材の店」に登録しており、県全体では313店舗、うち、宮古地域は44店舗が登録されている。(令和元年11月末現在)



スマートフォンからも検索できます。 <http://www.okireci.net/shops/>

NO	登録NO	店名	住所
1	H21-32	ぽうちゃ たつや	宮古島市平良字西里275
2	H21-33	お食事処 蔵	宮古島市平良字久貝654-6
3	H22-78	カフェレストラン「カラカラ」	宮古島市平良大浦130-32
4	H22-79	すまやどう あか浜やー	宮古島市平良字久貝284-4
5	H22-80	楽園の果実 café&おみやげ館	宮古島市下地字来間476-1
6	H22-82	海産物料理 レストラン海の幸	宮古島市平良字下里207-3
7	H22-84	海鮮 悟空	宮古島市平良字下里246
8	H22-87	郷土料理と海鮮料理 おふくろ亭	宮古島市上野字新里36-1
9	H22-88	ヘルシーレストラン 味のみやこ	宮古島市平良字西里845-1
10	H22-93	琉宮	宮古島市伊良部字伊良部1492-13
11	H23-128	農家民宿 津嘉山荘	宮古島市下地字与那覇149
12	H23-129	みゃーく料理体験・交流施設「んまや〜」	宮古島市城辺字友利130-3
13	H23-130	パン屋の宿 コテージ・コッペ	宮古島市城辺字保良344-9
14	H23-131	レストラン 海宝 かいほう	宮古島市城辺字保良591-1
15	H23-132	すむばり食堂	宮古島市平良字狩俣768-4
16	H23-133	レストラン アディッシュ	宮古島市平良下里215-3
17	H23-135	琉球ダイニング ふあいみーる	宮古島市平良字西里171 パティドゥビル2F
18	H23-136	居酒屋 ちゅらんみ	宮古島市平良字西里223-6 2F
19	H23-137	鮨処 浅草	宮古島市平良字西里826-6
20	H23-138	さくら	宮古島市平良字東仲宗根856-2
21	H23-139	漁師の居酒屋 海王 かいおう	宮古島市平良字西里304
22	H23-140	居酒屋&郷土料理 壱番座 いちばんざ	宮古島市平良字西里304
23	H23-142	レストラン 味平	宮古島市平良字東仲宗根485-1
24	H23-143	ファミリーレストラン 福八	宮古島市平良字東仲宗根890-9
25	H24-174	総本家 しゃぶ庵	宮古島市平良字西里176-2 シティライフ宮古ラプニール1F
26	H24-175	泡盛と沖縄料理 郷家	宮古島市平良字西里570-2
27	H24-176	島和食 郷家〜はなれ〜	宮古島市平良字西里570-2 2F
28	H25-199	手打ち蕎麦 食菜かま田	宮古島市平良字下里737-11
29	H25-201	Vo-gi-ya ぼーぎーや	宮古島市平良字西里326
30	H26-234	ホテルていだの郷 レストラン龍	宮古島市伊良部字長浜1647-3
31	H26-235	琉球王国 さんご家	宮古島市平良字西里231
32	H26-236	宮古ぜんざいと家めしの店 眞茶屋	宮古島市平良字下里1番地 宮古島公設市場本館2F
33	H26-237	イタリア料理ドンコリism	宮古島市平良字下里597
34	H26-238	キッチンみはら	宮古島市上野字野原390-23
35	H27-264	うさぎや 宮古島店	宮古島市平良字下里2
36	H27-265	すくばりテラス	宮古島市平良字東仲宗根添1210-1(すくばり農園内)
37	H28-314	居酒屋 くらべえ	宮古島市平良字西里251-1 ディーライフビル1F
38	H28-315	ジュース屋 うる	宮古島市平良西仲宗根3-3-1F
39	H29-341	三線ライブ居酒屋ミルティータ	宮古島市平良字東仲宗根427-7
40	H29-342	畑の中のジュース屋さん	宮古島市下地字上地33番地
41	H30-370	サーターアンダギーとみきの店 んきやぎさまち	宮古島市平良字下里1番地 宮古島市公設市場A-7
42	H30-371	笑伊和団(waiwai)	宮古島市平良字西里329
43	H30-372	ましな珈琲	宮古島市伊良部字国仲431番地1
44	R1-402	PAINAGAMA BLUE BOOTH(パйнаガマブルーブース)	宮古島市平良下里247-2 シーコートE102

## 9 宮古の水循環事情と地下ダム

### ア 宮古島の水循環事情

古来、宮古島は「非常に水に乏しい島」として位置づけられてきた。

これは島全体がサンゴ礁が隆起してできた非常に透水性の高い「琉球石灰岩からなる島」のためである。

このため、年間2,021mm(3.2億トン)もの降雨があるが、そのうちの40%(1.3億トン)は、土壌面から直ちに浸透して地下水となり、海へ流出してしまう。地表流出はわずか10%(0.3億トン)程度である。(図1参照)

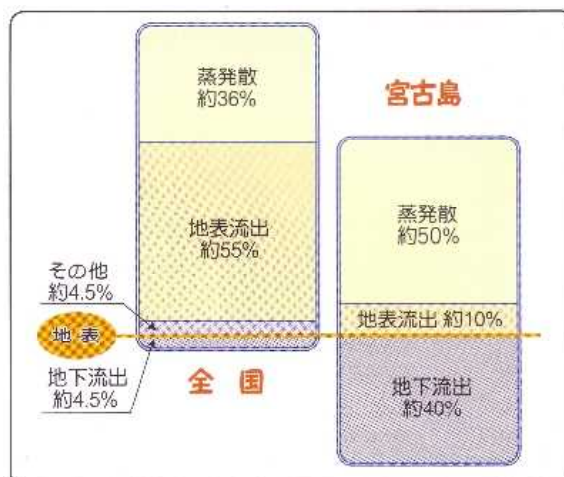


図1 全国と宮古島の水循環比較

### イ 地下ダムによる新しい水資源開発

農林水産省と沖縄総合事務局は宮古島において、昭和49年度から地下ダム建設の技術開発を目的とした調査を開始した。

昭和54年3月に実験地下ダムとして総貯水量70万トンの皆福地下ダムが完成し、琉球石灰岩地帯の地下ダム建設技術がほぼ確立された。この皆福地下ダムの成功を受け、世界で例を見ない大規模地下ダムが平成12年度に完成した。

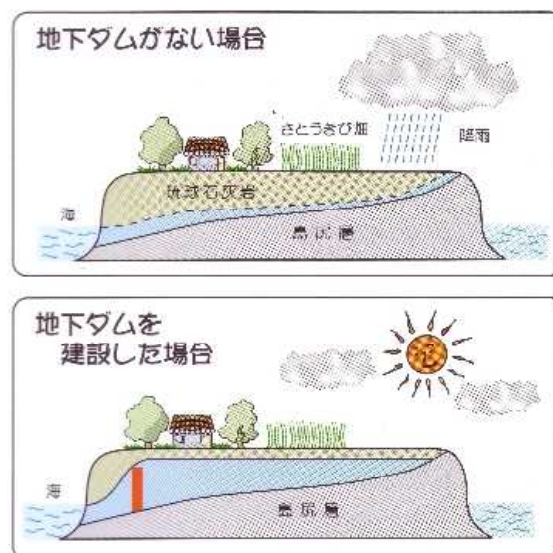


図2 地下ダムの概念図

### ウ 地下ダムの立地条件と宮古島

地下ダムは、地下水の流れている帯水層を締め切り、地下水位を上げてその水を揚水して利用する施設である。宮古島は図2のとおり、水を透し易い琉球石灰岩と水を透しにくい島尻層からできている。

帯水層を効率よく締め切るには、不透水層が谷状になっていなければならないが、宮古島の場合、断層によっていくつもの地下谷が形成されている。(図3参照)

年間降水量(2,021mm)の40%が地下水となることで、豊富な地下水が供給されている。



図3 宮古島の地下谷

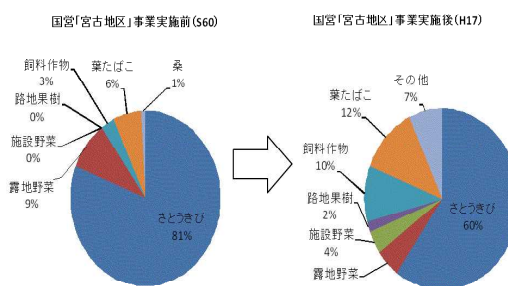


## エ 先行整備された地下ダムの効果

平成12年に2カ所の地下ダムが完成し宮古島の農業は大きく成長した。さとうきびの作付面積が全体の8割から6割へ減少したが県生産量の4割を維持しており単収の向上がみられる。

さとうきびの作付面積は減少したものの、野菜、果樹、葉たばこ等が拡大し作物の多様性が見られるようになった。

国営事業「宮古地区」による営農形態の変化と作物の多様化

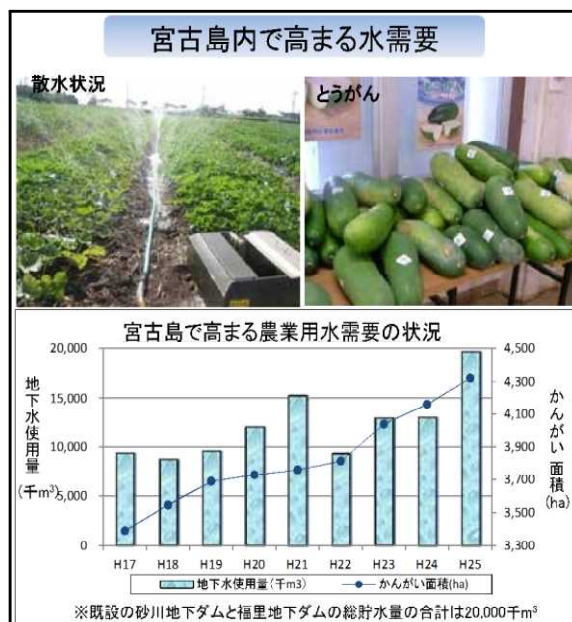


## オ 宮古島で高まる水需要と伊良部島における地下ダムへの期待

地下ダム2カ所のかんがい計画は、かんばつ被害が発生する6月～9月を対象とした期別かんがい計画であったが、マンゴーや施設野菜の作付など作物多様化や営農形態の変化とともに、高まる水需要に対して必要な用水量を確保する必要がある。

伊良部島の農業用水は、今でも小規模ため池と降雨に依存しており、不安定な営農となっている。

このようななか、平成31年4月に、伊良部大橋接続の国営パイプラインを通したⅢ型給水所の一部供用が始まり、地域の一体性と地下ダム水源の活用に関し強い期待が寄せられている。



## カ 新たな地下ダム建設による水需要への対応

地下ダム開発には、良好な地下谷の存在が不可欠だが、宮古島にはいくつもの地下谷が形成されており、宮古島は地下ダム開発において良好な条件を有している島となっている。(図-3参照)

このような背景から、営農体系変化による更なる水需要への対応、伊良部島への安定的な農業用水の供給を目的として、新たな地下ダム開発が平成21年度から「宮古伊良部地区」として着工され、現在事業実施中である。

