

報道関係者 各位

平成26年5月16日

【照会先】

沖縄労働局職業安定部

職業安定部長: 國代 尚章

職業安定課長: 大城 清次

電話: 098-868-1655

新規高卒者・大卒者等の就職内定者数が昨年に 比べ大幅に増加

(平成26年3月末時点)

－ 新規高卒者・大卒者等の求人・求職・就職状況について －

沖縄労働局(局長 谷直樹)では、平成26年3月卒業者に係る就職内定者数等を調査し、平成26年3月末現在の状況を取りまとめました。

その結果、新規高卒者・大卒者等の就職内定者数及び就職内定率は、前年同月を上回る水準となりました。

○新規高卒者

【就職希望者数】 2,063 人で、前年同月比 5.6%(109 人)増加

県内事業所への希望者数は 1,371 人で、前年同月比 9.2%(116 人)増加

県外事業所への希望者数は 692 人で、前年同月比 1.0%(7 人)減少

【県内求人数】 1,658 人で、前年同月比 19.4%(269 人)増加

県内求人数の産業別内訳

(宿泊・飲食サービス業 294 人、卸売・小売業 225 人、建設業 218 人

医療、福祉 176 人、情報通信業 167 人 等)

県内求人数の職業別内訳

(サービスの職業 578 人、事務的職業 252 人、生産工程の職業

176 人、専門的・技術的職業 157 人、販売の職業 150 人 等)

【就職内定者数】 1,799 人で、前年同月比 7.4%(124 人)増加

県内事業所への内定者数は 1,159 人で、前年同月比 14.1%(143 人)増加

県外事業所への内定者数は 640 人で、前年同月比 2.9%(19 人)減少

【就職内定率】 87.2%で、前年同月比 1.5 ポイント上昇

県内での内定率は 84.5%で、前年同月比 3.5 ポイント上昇

県外での内定率は 92.5%で、前年同月比 1.8 ポイント低下

大学等

○新規短大卒者

【就職希望者数】 406 人で、前年同月比 0.2%(1 人)減少

【就職内定者数】 393 人で、前年同月比 12.0%(42 人)増加

【就職内定率】 96.8%で、前年同月比 10.6ポイント上昇

県内での内定率は 96.0%で、前年同月比 9.3ポイント上昇

県外での内定率は 100%で、前年同月比 15.4ポイント上昇

○新規大卒者

【就職希望者数】 2,583 人で、前年同月比 3.2%(81 人)増加

【就職内定者数】 1,833 人で、前年同月比 12.0%(197 人)増加

【就職内定率】 71.0%で、前年同月比 5.6ポイント上昇

県内での内定率は 71.3%で、前年同月比 5.4ポイント上昇

県外での内定率は 69.9%で、前年同月比 5.8ポイント上昇

○新規専修学校等卒者

【就職希望者数】 3,677 人で、前年同月比 2.4%(85 人)増加

【就職内定者数】 3,386 人で、前年同月比 9.8%(303 人)増加

【就職内定率】 92.1%で、前年同月比 6.3ポイント上昇

県内での内定率は 90.9%で、前年同月比 6.9ポイント上昇

県外での内定率は 96.9%で、前年同月比 1.5ポイント上昇

新規学卒者の求人・求職・就職の状況

(平成26年3月末現在) 沖縄県計

沖縄労働局職業安定部職業安定課

【中 学】

項 目	平成26年3月卒			平成25年3月卒			前 年 同月比
	計	男	女	計	男	女	
卒業者数	16,956	8,655	8,301	16,791	8,677	8,114	—
①就職希望者数	71	60	11	37	32	5	91.9%
県内	66	56	10	33	28	5	100.0%
県外	5	4	1	4	4	0	25.0%
②求人数(県内)	0			0			0.0%
③就職内定者数	1	0	1	1	1	0	0.0%
県内	0	0	0	0	0	0	0.0%
県外	1	0	1	1	1	0	0.0%
④就職内定率	1.4	0.0	9.1	2.7	3.1	0.0	▲ 1.3
県内	0.0	0.0	0.0	0.0	0.0	0.0	0.0
県外	20.0	0.0	100.0	25.0	25.0	0.0	▲ 5.0
⑤求人倍率	0.00			0.00			0.00
県内	0.00			0.00			0.00

【高 校】

項 目	平成26年3月卒			平成25年3月卒			前 年 同月比
	計	男	女	計	男	女	
卒業者数	15,417	7,795	7,622	15,770	7,852	7,918	—
①就職希望者数	2,063	1,120	943	1,954	1,053	901	5.6%
県内	1,371	670	701	1,255	621	634	9.2%
県外	692	450	242	699	432	267	▲ 1.0%
②求人数(県内)	1,658			1,389			19.4%
③就職内定者数	1,799	976	823	1,675	911	764	7.4%
県内	1,159	553	606	1,016	498	518	14.1%
県外	640	423	217	659	413	246	▲ 2.9%
④就職内定率	87.2	87.1	87.3	85.7	86.5	84.8	1.5
県内	84.5	82.5	86.4	81.0	80.2	81.7	3.5
県外	92.5	94.0	89.7	94.3	95.6	92.1	▲ 1.8
⑤求人倍率	0.80			0.71			0.09
県内	1.21			1.11			0.10

(注)

1. 就職希望者数及び就職内定者数は、学校又は安定所の紹介を希望する生徒及び就職者である。
2. ④就職内定率(③/①×100)
3. ⑤求人倍率(②/①)

新規学卒者の求職・就職の状況 (平成26年3月末現在) 沖縄県計

沖縄労働局職業安定部職業安定課

【短大】

項目	平成26年3月卒			平成25年3月卒			前年 同月比
	計	男	女	計	男	女	
卒業(予定)者数	593	155	438	585	154	431	—
①就職希望者数	406	80	326	407	86	321	▲ 0.2%
県内	321	34	287	316	32	284	1.6%
県外	85	46	39	91	54	37	▲ 6.6%
②就職内定者数	393	79	314	351	76	275	12.0%
県内	308	33	275	274	23	251	12.4%
県外	85	46	39	77	53	24	10.4%
③就職内定率	96.8	98.8	96.3	86.2	88.4	85.7	10.6
県内	96.0	97.1	95.8	86.7	71.9	88.4	9.3
県外	100.0	100.0	100.0	84.6	98.1	64.9	15.4

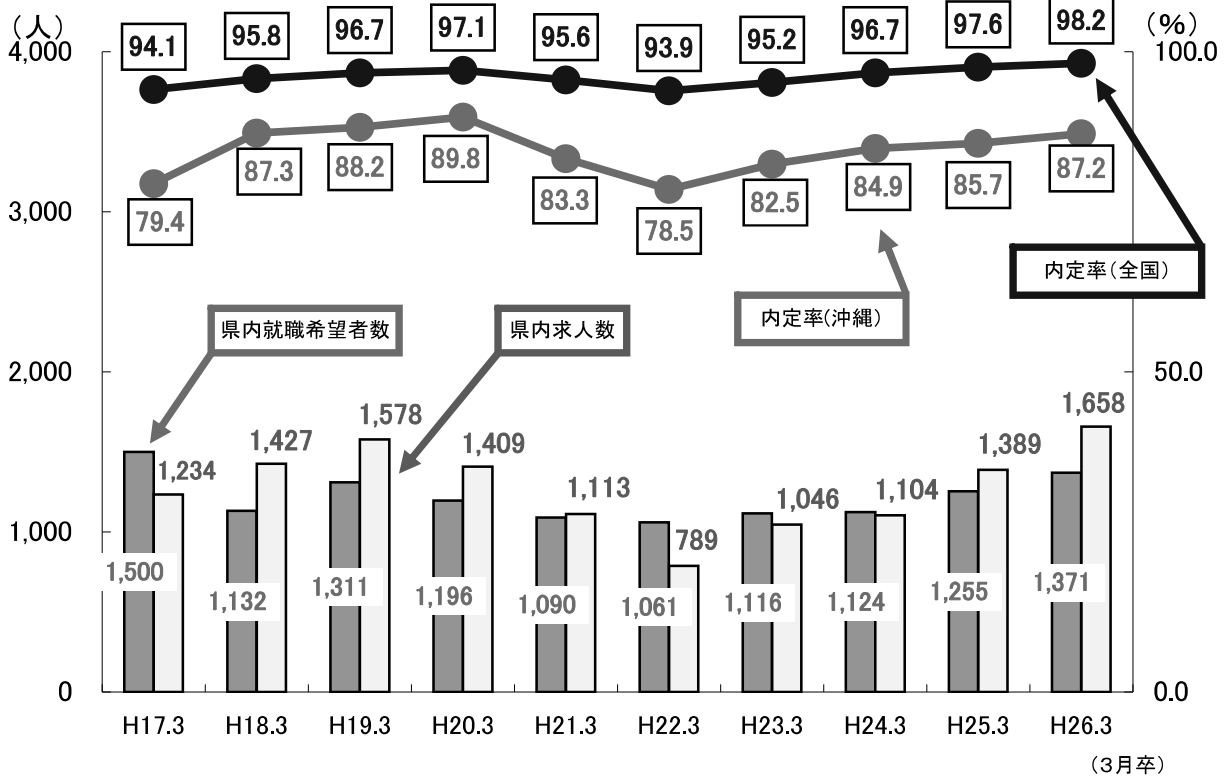
【大学】

項目	平成26年3月卒			平成25年3月卒			前年 同月比
	計	男	女	計	男	女	
卒業(予定)者数	3,646	1,948	1,698	3,641	2,013	1,628	—
①就職希望者数	2,583	1,380	1,203	2,502	1,323	1,179	3.2%
県内	1,919	1,001	918	1,826	923	903	5.1%
県外	664	379	285	676	400	276	▲ 1.8%
②就職内定者数	1,833	916	917	1,636	822	814	12.0%
県内	1,369	654	715	1,203	575	628	13.8%
県外	464	262	202	433	247	186	7.2%
③就職内定率	71.0	66.4	76.2	65.4	62.1	69.0	5.6
県内	71.3	65.3	77.9	65.9	62.3	69.5	5.4
県外	69.9	69.1	70.9	64.1	61.8	67.4	5.8

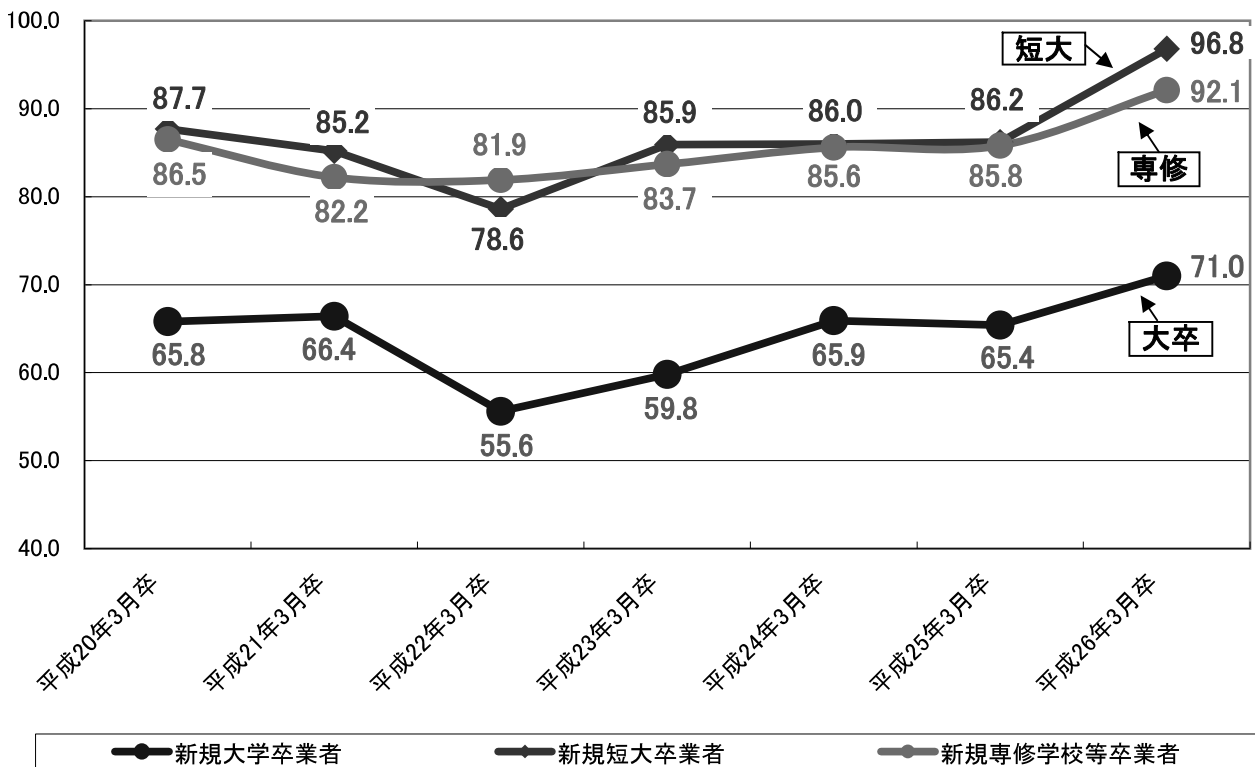
【専修学校等】

項目	平成26年3月卒			平成25年3月卒			前年 同月比
	計	男	女	計	男	女	
卒業(予定)者数	4,174	1,939	2,235	4,055	1,927	2,128	—
①就職希望者数	3,677	1,654	2,023	3,592	1,628	1,964	2.4%
県内	2,965	1,315	1,650	3,010	1,336	1,674	▲ 1.5%
県外	712	339	373	582	292	290	22.3%
②就職内定者数	3,386	1,493	1,893	3,083	1,369	1,714	9.8%
県内	2,696	1,166	1,530	2,528	1,098	1,430	6.6%
県外	690	327	363	555	271	284	24.3%
③就職内定率	92.1	90.3	93.6	85.8	84.1	87.3	6.3
県内	90.9	88.7	92.7	84.0	82.2	85.4	6.9
県外	96.9	96.5	97.3	95.4	92.8	97.9	1.5

新規高卒者求人数・内定率の推移(3月末現在)



新規卒業者(大学・短大・専修学校等)就職内定率の推移(3月末現在)



新規学卒者の求人・求職・就職の状況

(平成26年3月末現在) 沖縄県計

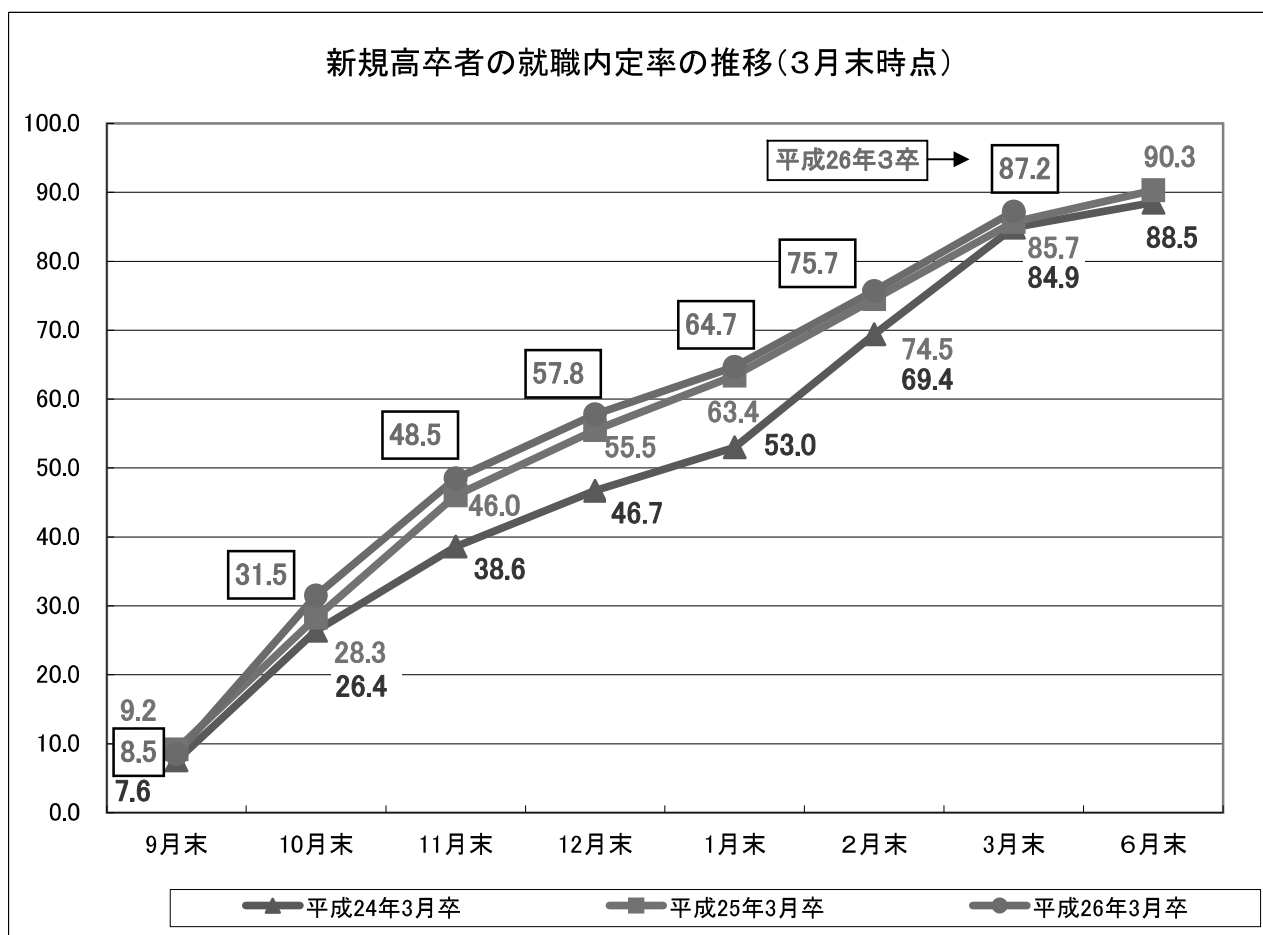
沖縄労働局職業安定部職業安定課

【高校】

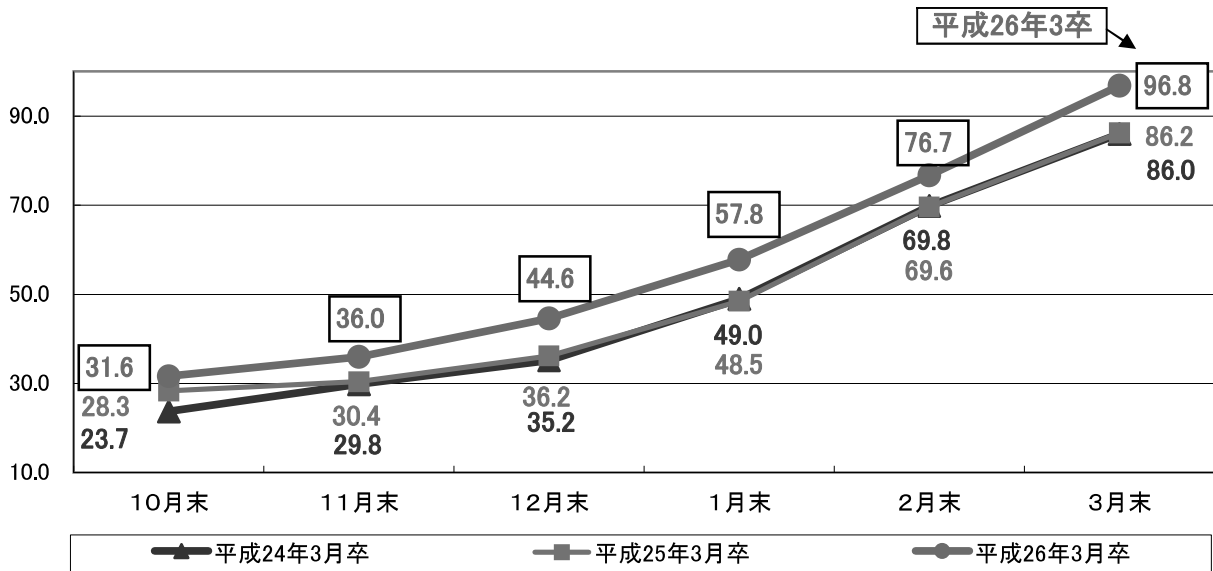
項目	平成26年3月卒			平成25年3月卒			前年 同月比
	計	男	女	計	男	女	
卒業(予定)者数	15,417	7,795	7,622	15,770	7,852	7,918	—
①就職希望者数	2,063	1,120	943	1,954	1,053	901	5.6%
県内	1,371	670	701	1,255	621	634	9.2%
県外	692	450	242	699	432	267	▲1.0%
②求人数(県内)	1,658			1,389			19.4%
③就職内定者数	1,799	976	823	1,675	911	764	7.4%
県内	1,159	553	606	1,016	498	518	14.1%
県外	640	423	217	659	413	246	▲2.9%
④就職内定率	87.2	87.1	87.3	85.7	86.5	84.8	1.5
県内	84.5	82.5	86.4	81.0	80.2	81.7	3.5
県外	92.5	94.0	89.7	94.3	95.6	92.1	▲1.8
⑤求人倍率(県内)	1.21			1.11			0.10

(注)

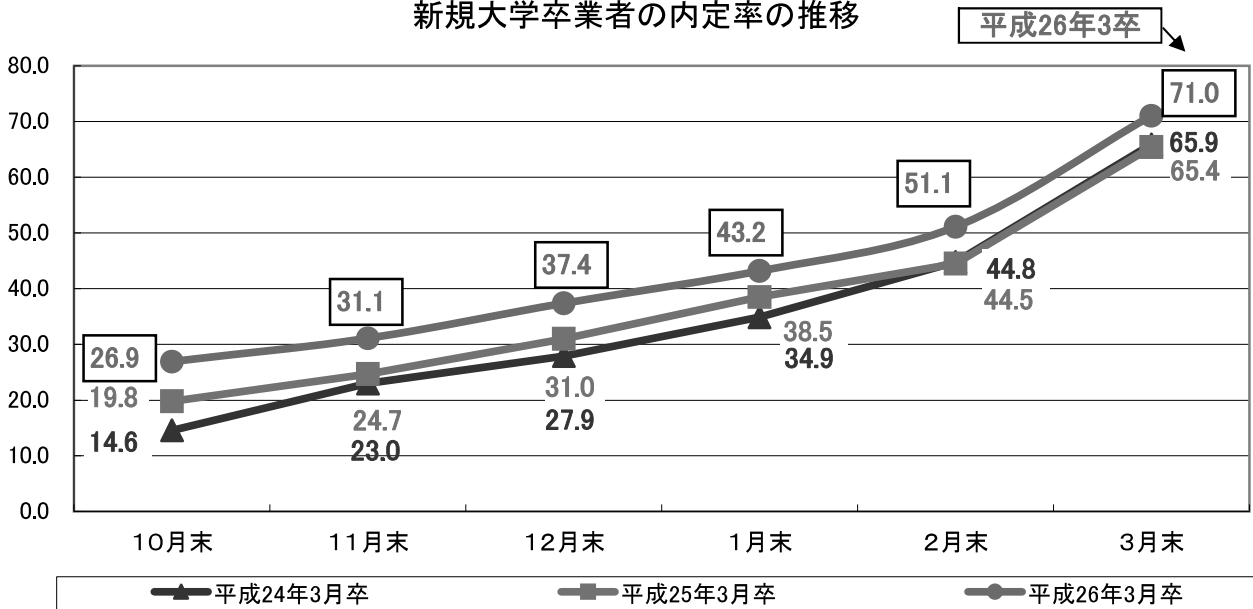
1. 就職希望者数及び就職内定者数は、学校又は安定所の紹介を希望する生徒及び就職者である。
2. ④就職内定率(③/①×100)
3. ⑤求人倍率(②/①)



新規短大卒業者の内定率の推移



新規大学卒業者の内定率の推移



新規専修学校等卒業者の内定率推移

