

# 平成22年度決算の概要

## 目 次

一般会計	決算収支	1
〃	歳入	2
〃	不納欠損額 収入未済額	3
〃	歳出	4
〃	繰越額 不用額	5
〃	決算収支の推移 (グラフ・表)	6
〃	歳入の推移 (グラフ・表)	7
特別会計	決算収支	8
〃	歳入	9
〃	不納欠損額 収入未済額	10
〃	歳出	11
〃	繰越額 不用額	12
沖縄県の特別会計		13

(注1) 構成比は、四捨五入の関係で必ずしも100パーセントにならない。

(注2) ▲はマイナス表示。

平成23年7月  
沖縄県出納事務局

# 平成22年度決算の概要

## 一般会計

### 決算収支

収入済額は6,542億8,905万4,744円、支出済額は6,432億1,287万1,766円となっており、前年度に比べ、収入済額は59億1,785万2,476円、0.9%、支出済額は8億6,868万5,410円、0.1%の増となっている。

収入済額から支出済額を差し引いた形式収支は110億7,618万2,978円となっており、前年度に比べ、50億4,916万7,066円の増となっている。

形式収支から翌年度に繰り越すべき財源を差し引いた実質収支額は、39億2,240万8,249円となっている。

単年度収支は19億3,099万7,462円となっている。

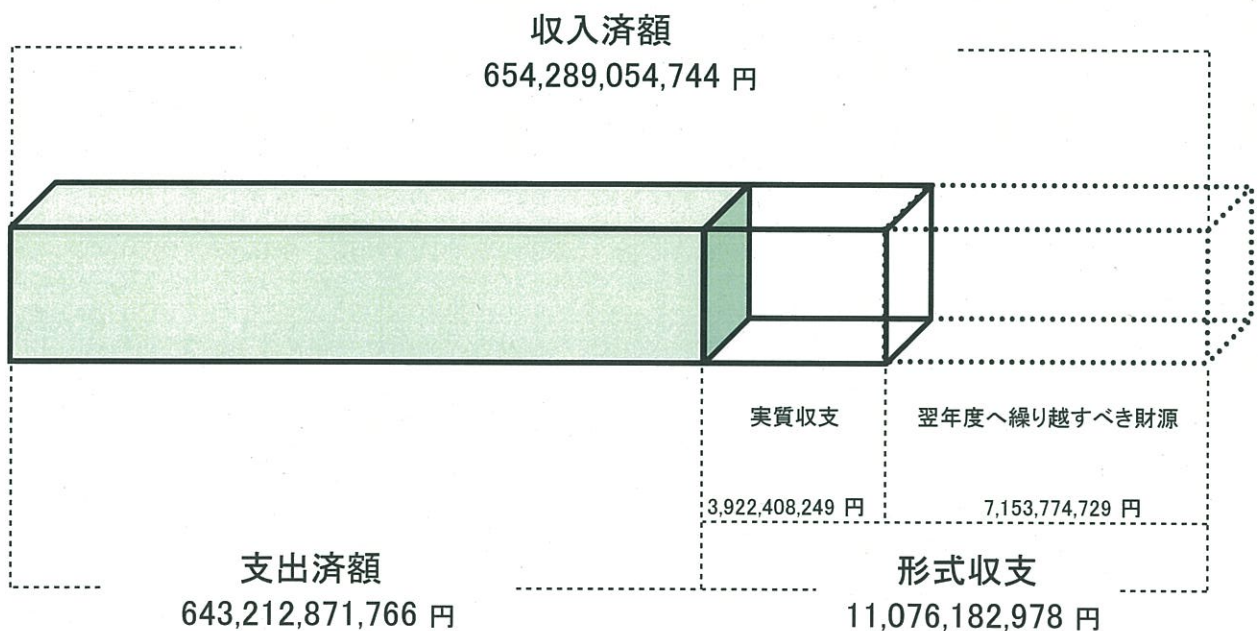
### 決算収支 対前年度比較

単位(円、%)

区分	平成22年度	平成21年度	増減額	増減率
収入済額 ①	654,289,054,744	648,371,202,268	5,917,852,476	0.9
支出済額 ②	643,212,871,766	642,344,186,356	868,685,410	0.1
形式収支 ③(①-②)	11,076,182,978	6,027,015,912	5,049,167,066	
翌年度へ繰り越すべき財源 ④	7,153,774,729	4,035,605,125	3,118,169,604	
実質収支 ⑤(③-④)	3,922,408,249	1,991,410,787	1,930,997,462	
単年度収支 ⑤-前年度実質収支	1,930,997,462	▲ 38,610,539		

\*注: 単年度収支とは実質収支から前年度実質収支を差し引いた額。  
これにより、繰越金等の前年度からの影響を除いた単年度の実質収支が明らかとなる。

\*注: 平成22年度の収入済額には、盗難による亡失金1,364,600円が含まれている。



## 歳入

収入済額は、6,542億8,905万4,744円で、前年度6,483億7,120万2,268円に比べ59億1,785万2,476円、0.9%の増となっている。

○地方交付税 2,036億4,137万1,000円  
(対前年度比 137億621万4,000円、7.2%増)

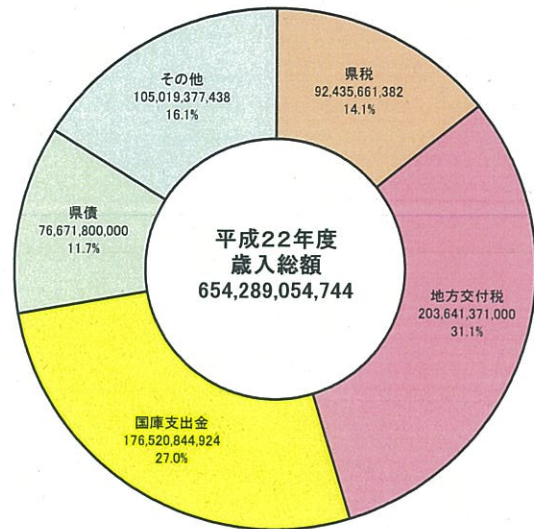
○国庫支出金 1,765億2,084万4,924円  
(対前年度比 154億7,069万6,900円、8.1%減)  
平成21年度国の経済対策費分の減  
・民生費国庫補助金(58.3%の減)  
・衛生費国庫補助金(52.2%の減)

○県 税 924億3,566万1,382円  
(対前年度比 28億3,973万6,915円、3.0%減)  
・法人事業税(21.5%減)

○県 債 766億7,180万円  
(対前年度比 8億140万円、1.0%減)

構成比

単位:円



## 歳入 対前年度比較

単位(円、%)

区分	平成22年度		平成21年度		増減額	増減率
	金額	構成比	金額	構成比		
県 税	92,435,661,382	14.1	95,275,398,297	14.7	▲ 2,839,736,915	▲ 3.0
地方消費税清算金	21,548,609,894	3.3	21,584,796,397	3.3	▲ 36,186,503	▲ 0.2
地方譲与税	15,136,872,643	2.3	7,268,579,531	1.1	7,868,293,112	108.3
地方特例交付金	2,086,402,000	0.3	1,270,201,000	0.2	816,201,000	64.3
地方交付税	203,641,371,000	31.1	189,935,157,000	29.3	13,706,214,000	7.2
交通安全対策特別交付金	418,530,000	0.1	424,906,000	0.1	▲ 6,376,000	▲ 1.5
分担金及び負担金	1,056,506,420	0.2	1,270,486,153	0.2	▲ 213,979,733	▲ 16.8
使用料及び手数料	9,277,376,855	1.4	14,071,000,310	2.2	▲ 4,793,623,455	▲ 34.1
国庫支出金	176,520,844,924	27.0	191,991,541,824	29.6	▲ 15,470,696,900	▲ 8.1
財産収入	2,809,840,936	0.4	3,563,102,257	0.5	▲ 753,261,321	▲ 21.1
寄付金	59,319,200	0.0	30,696,415	0.0	28,622,785	93.2
繰入金	22,182,340,024	3.4	13,106,820,389	2.0	9,075,519,635	69.2
繰越金	6,027,015,912	0.9	7,198,477,943	1.1	▲ 1,171,462,031	▲ 16.3
諸収入	24,416,563,554	3.7	23,906,838,752	3.7	509,724,802	2.1
県債	76,671,800,000	11.7	77,473,200,000	11.9	▲ 801,400,000	▲ 1.0
<b>合計</b>	<b>654,289,054,744</b>	<b>100.0</b>	<b>648,371,202,268</b>	<b>100.0</b>	<b>5,917,852,476</b>	<b>0.9</b>

\*注:平成22年度の県税には、盗難による亡失金1,364,600円が含まれている。

## 不納欠損額

不納欠損額は、49億2,781万9,860円で、前年度4億1,207万6,843円に比べ45億1,574万3,017円の増となっている。

不納欠損額の主なものは、談合問題に係る違約金で、全体の72.4%(35億7,000万円)を占めている。

その他、バス事業活性化資金貸付元金収入8億8,091万2千円、県税の個人県民税2億4,807万2,058円、自動車税1億5,863万2,364円となっている。

## 収入未済額

収入未済額は、60億1,028万6,158円で、前年度133億5,242万1,502円に比べ、73億4,213万5,344円55.0%の減となっている。

収入未済額の主なものは、県税の個人県民税27億609万1,932円、自動車税5億4,746万862円、使用料及び手数料の県営住宅使用料7億2,506万405円、諸収入の談合問題に係る違約金4億1,149万506円である。

## 不納欠損額・収入未済額 対前年度比較

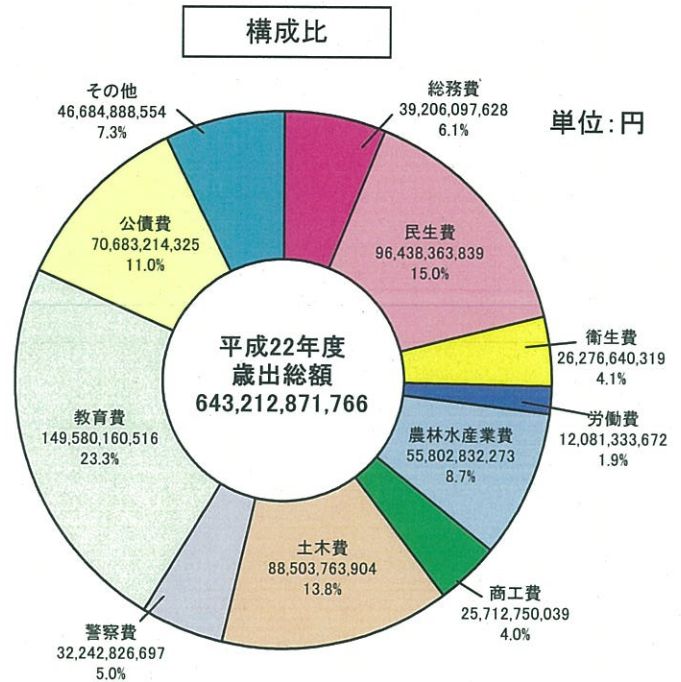
単位:円

区分	不納欠損額			収入未済額		
	平成22年度	平成21年度	増減額	平成22年度	平成21年度	増減額
県 税	458,958,472	378,203,244	80,755,228	3,812,090,073	4,233,285,255	▲ 421,195,182
地方消費税清算金						
地方譲与税						
地方特例交付金						
地方交付税						
交通安全対策特別交付金						
分担金及び負担金	7,049,800	0	7,049,800	163,652,674	165,551,377	▲ 1,898,703
使用料及び手数料	1,391,238	0	1,391,238	796,816,239	812,244,351	▲ 15,428,112
国庫支出金						
財産収入	3,420,000	0	3,420,000	81,464,984	89,534,989	▲ 8,070,005
寄付金						
繰入金						
繰越金						
諸収入	4,457,000,350	33,873,599	4,423,126,751	1,156,262,188	8,051,805,530	▲ 6,895,543,342
県債						
合 計	4,927,819,860	412,076,843	4,515,743,017	6,010,286,158	13,352,421,502	▲ 7,342,135,344

歳 出

支出済額は、6,432億1,287万1,766円で、前年度6,423億4,418万6,356円に比べ8億6,868万5,410円、0.1%の増となっている。

- 教育費 1,495億8,016万516円  
(対前年度比 1億6,478万1,078円、0.1%減)
- 民生費 964億3,836万3,839円  
(対前年度比 1億4,417万7,645円、0.1%減)
- 土木費 885億376万3,904円  
(対前年度比 14億6,121万3,652円、1.6%減)  
・港湾改修費、港湾環境整備事業費の減(19.1%減)
- 公債費 706億8,321万4,325円  
(対前年度比 60億5,867万4,046円、7.9%減)  
・元金償還金の減(8.8%減)



歳出 対前年度比較

単位(円、%)

区分	平成22年度		平成21年度		増減額	増減率
	金額	構成比	金額	構成比		
議 会 費	1,316,864,400	0.2	1,277,161,944	0.2	39,702,456	3.1
総 務 費	39,206,097,628	6.1	38,589,719,458	6.0	616,378,170	1.6
民 生 費	96,438,363,839	15.0	96,582,541,484	15.0	▲ 144,177,645	▲ 0.1
衛 生 費	26,276,640,319	4.1	32,485,991,453	5.1	▲ 6,209,351,134	▲ 19.1
労 働 費	12,081,333,672	1.9	10,998,281,972	1.7	1,083,051,700	9.8
農 林 水 産 業 費	55,802,832,273	8.7	57,441,568,584	8.9	▲ 1,638,736,311	▲ 2.9
商 工 費	25,712,750,039	4.0	24,206,880,136	3.8	1,505,869,903	6.2
土 木 費	88,503,763,904	13.8	89,964,977,556	14.0	▲ 1,461,213,652	▲ 1.6
警 察 費	32,242,826,697	5.0	32,481,634,718	5.1	▲ 238,808,021	▲ 0.7
教 育 費	149,580,160,516	23.3	149,744,941,594	23.3	▲ 164,781,078	▲ 0.1
災 害 復 旧 費	299,715,977	0.0	467,845,819	0.1	▲ 168,129,842	▲ 35.9
公 債 費	70,683,214,325	11.0	76,741,888,371	11.9	▲ 6,058,674,046	▲ 7.9
諸 支 出 費	45,068,308,177	7.0	31,360,753,267	4.9	13,707,554,910	43.7
予 備 費						
合 計	643,212,871,766	100.0	642,344,186,356	100.0	868,685,410	0.1

## 繰越額

繰越額は、558億5,152万2,533円で、前年度632億2,551万4,298円に比べ73億7,399万1,765円、11.7%の減となっている。

繰越額の主なものは、土木費321億8,057万円、農林水産業費115億2,371万円となっている。

## 不用額

不用額は、189億9,173万6,999円で、前年度159億8,274万9,814円に比べ30億898万7,185円、18.8%の増となっている。

これは主に、農林水産業費で14億2,087万円(口蹄疫終息に伴う対策経費の不用等)、衛生費で10億4,894万円(新型インフルエンザワクチン接種助成費関連経費の不用等)の増となっている。

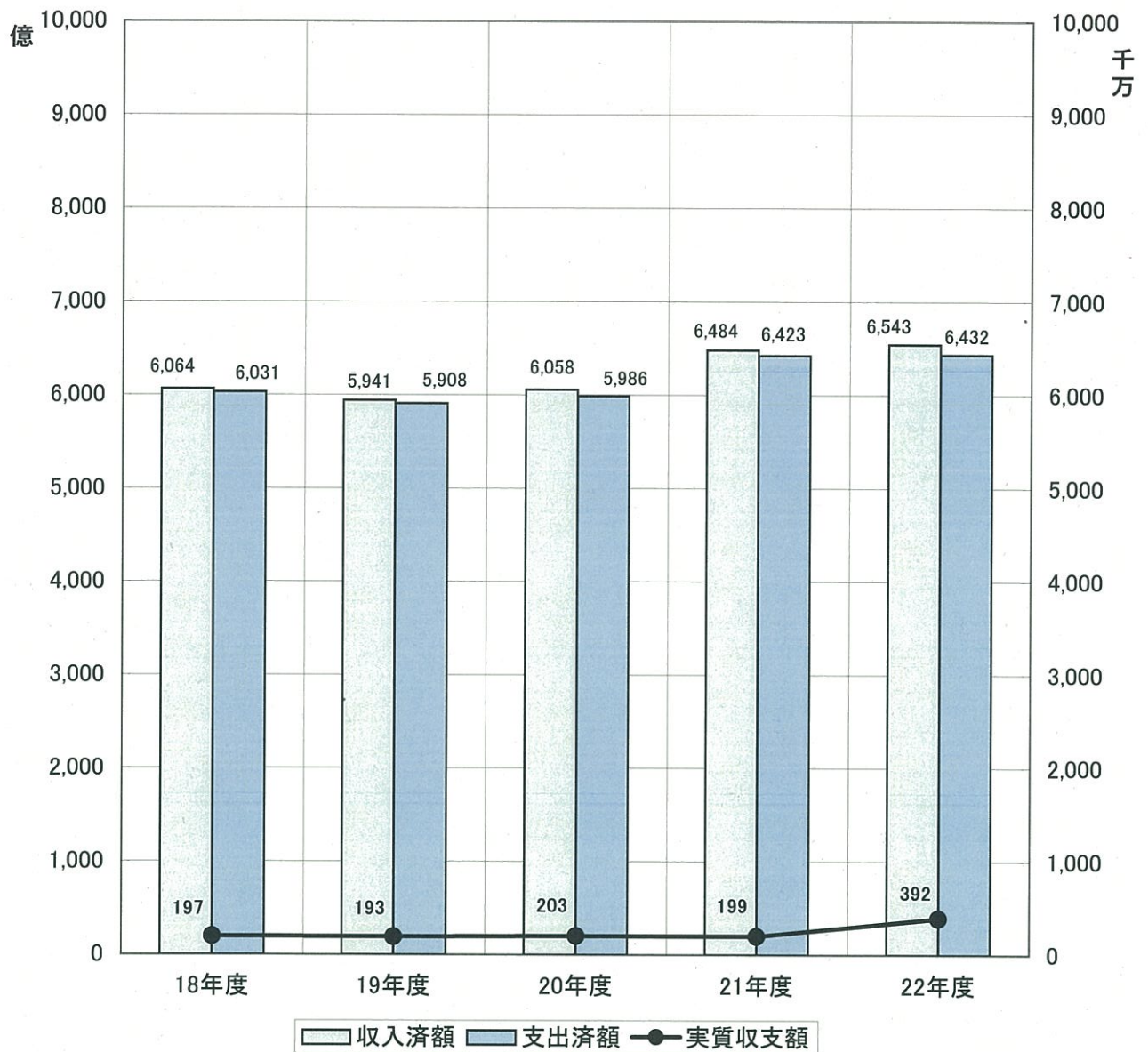
## 繰越額・不用額 対前年度比較

単位:円

区分	繰越額			不用額		
	平成22年度	平成21年度	増減額	平成22年度	平成21年度	増減額
議会費	8,180,000	52,080,000	▲ 43,900,000	36,040,600	38,614,056	▲ 2,573,456
総務費	2,869,308,147	3,214,751,105	▲ 345,442,958	2,918,645,330	2,021,916,437	896,728,893
民生費	3,346,129,850	1,041,342,000	2,304,787,850	2,099,636,311	1,784,822,516	314,813,795
衛生費	108,671,000	1,805,286,000	▲ 1,696,615,000	1,870,133,681	821,189,547	1,048,944,134
労働費	92,100,000	111,112,302	▲ 19,012,302	575,491,630	476,194,726	99,296,904
農林水産費	11,523,710,041	15,031,743,433	▲ 3,508,033,392	2,814,439,119	1,393,565,189	1,420,873,930
商工費	1,634,172,000	2,390,126,152	▲ 755,954,152	987,231,113	844,639,712	142,591,401
土木費	32,180,571,156	34,803,998,815	▲ 2,623,427,659	2,107,915,755	1,403,983,203	703,932,552
警察費	433,484,770	816,695,000	▲ 383,210,230	433,809,533	493,181,282	▲ 59,371,749
教育費	3,531,093,879	3,845,679,421	▲ 314,585,542	1,287,496,026	1,920,445,781	▲ 632,949,755
災害復旧費	124,101,690	112,700,070	11,401,620	3,498,582,403	3,469,160,003	29,422,400
公債費				84,836,675	437,545,629	▲ 352,708,954
諸支出金				187,659,823	677,491,733	▲ 489,831,910
予備費				89,819,000	200,000,000	▲ 110,181,000
合計	55,851,522,533	63,225,514,298	▲ 7,373,991,765	18,991,736,999	15,982,749,814	3,008,987,185

# 決算収支の推移

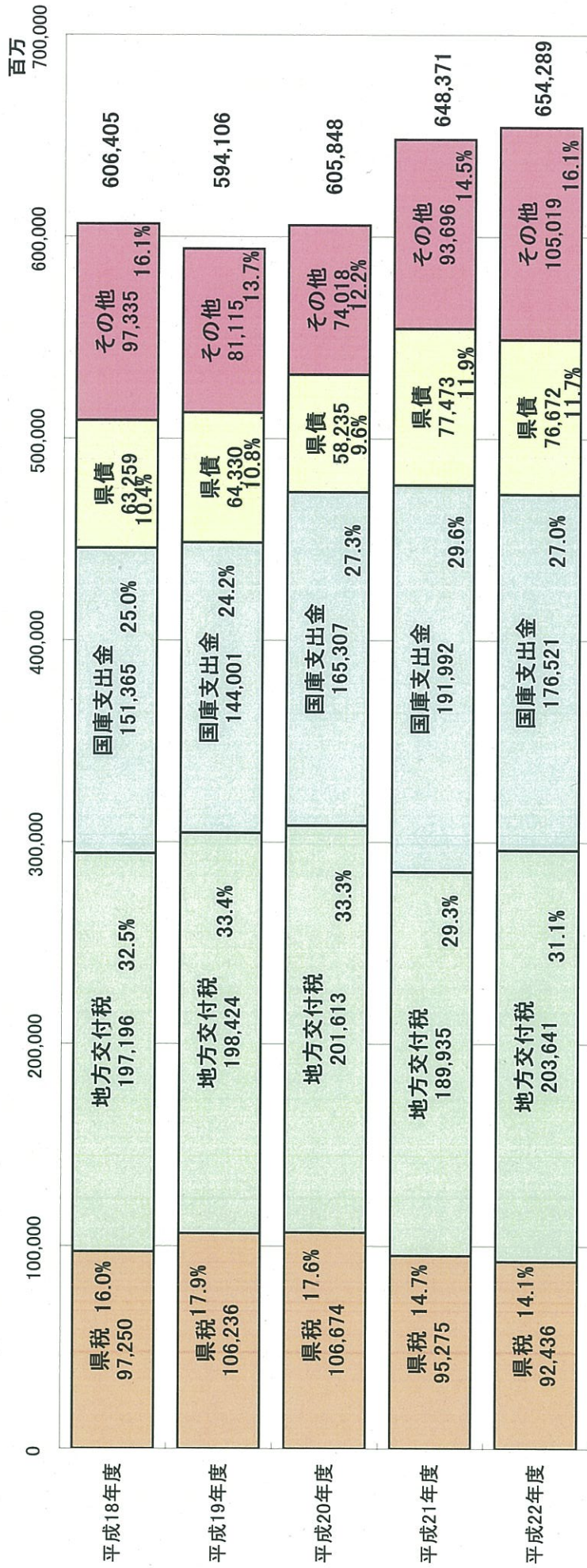
\* 右目盛: 実質収支額



単位: 円

区分	平成18年度	平成19年度	平成20年度	平成21年度	平成22年度
収入済額	606,405,064,569	594,105,626,362	605,847,518,412	648,371,202,268	654,289,054,744
支出済額	603,126,173,694	590,835,186,295	598,649,040,469	642,344,186,356	643,212,871,766
実質収支額	1,971,795,993	1,933,149,683	2,030,021,326	1,991,410,787	3,922,408,249
単年度収支	641,844,649	▲ 38,646,310	96,871,643	▲ 38,610,539	1,930,997,462

# 歳入の推移



単位：円

区分	平成18年度	平成19年度	平成20年度	平成21年度	平成22年度
県税	97,250,041,236	106,236,129,625	106,673,811,053	95,275,398,297	92,435,661,382
地方交付税	197,195,519,000	198,423,934,000	201,612,653,000	189,935,157,000	203,641,371,000
国庫支出金	151,365,479,720	144,001,229,339	165,307,175,420	191,991,541,824	176,520,844,924
県債	63,258,800,000	64,329,500,000	58,235,400,000	77,473,200,000	76,671,800,000
その他	97,335,224,613	81,114,833,398	74,018,478,939	93,695,905,147	105,019,377,438
合計	606,405,064,569	594,105,626,362	605,847,518,412	648,371,202,268	654,289,054,744



# 特別会計

農業改良資金特別会計等、19会計からなる特別会計の総計の概要である。

## 決算収支

収入済額は248億5,244万2,268円、支出済額は189億8,165万2,572円となっており、前年度に比べ、収入済額は15億4,446万2,084円、5.9%、支出済額は24億6,913万9,486円、11.5%の減となっている。

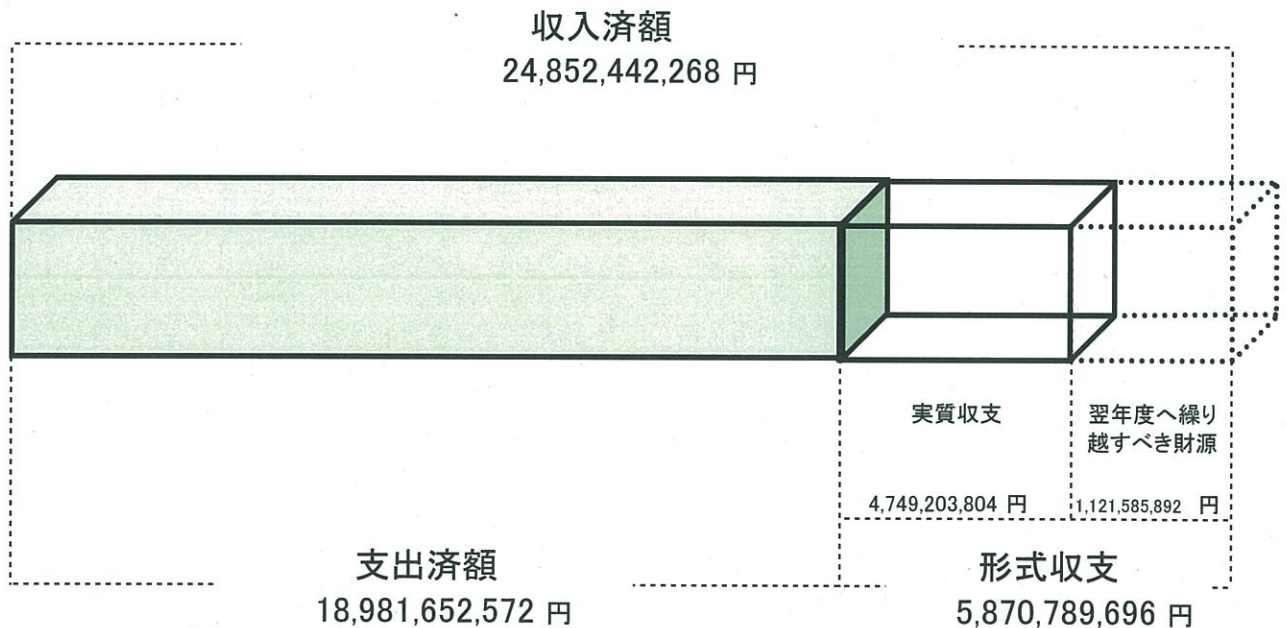
収入済額から支出済額を差し引いた形式収支は、58億7,078万9,696円となっており、前年度に比べ、9億2,467万7,402円の増となっている。

形式収支から翌年度に繰り越すべき財源を差し引いた実質収支額は、47億4,920万3,804円となっている。

## 決算収支 対前年度比較

単位(円、%)

区分	平成22年度	平成21年度	増減額	増減率
収入済額 ①	24,852,442,268	26,396,904,352	▲ 1,544,462,084	▲ 5.9
支出済額 ②	18,981,652,572	21,450,792,058	▲ 2,469,139,486	▲ 11.5
形式収支 ③(①-②)	5,870,789,696	4,946,112,294	924,677,402	
翌年度へ繰り越すべき財源 ④	1,121,585,892	735,638,625	385,947,267	
実質収支 ⑤(③-④)	4,749,203,804	4,210,473,669	538,730,135	



## 歳入

収入済額は、248億5,244万2,268円で、前年度263億9,690万4,352円に比べ15億4,446万2,084円、5.9%の減となっている。

### 減少した主な会計

- 下水道事業特別会計 対前年度比 11億2,084万7,150円、8.2%の減
- 小規模企業者等設備導入資金特別会計 対前年度比 4億8,396万763円、16.4%の減
- 中城湾港(新港地区)臨海部土地造成事業特別会計 対前年度比 1億7,449万4,807円、8.0%の減

### 増加した主な会計

- 自由貿易地域特別会計 対前年度比 3億1,145万3,500円、86.4%の増
- 母子寡婦福祉資金特別会計 対前年度比 8,577万7,713円、40%の増

## 歳入 対前年度比較

単位(円、%)

区分	平成22年度	平成21年度	増減額	増減率
農業改良資金	693,256,605	657,861,870	35,394,735	5.4
小規模企業者等設備導入資金	2,470,176,796	2,954,137,559	▲ 483,960,763	▲ 16.4
中小企業振興資金	500,446,000	520,075,875	▲ 19,629,875	▲ 3.8
下地島空港	740,851,908	741,958,306	▲ 1,106,398	▲ 0.1
母子寡婦福祉資金	300,165,090	214,387,377	85,777,713	40.0
下水道事業	12,507,410,570	13,628,257,720	▲ 1,120,847,150	▲ 8.2
所有者不明土地管理	155,872,852	158,400,860	▲ 2,528,008	▲ 1.6
沿岸漁業改善資金	788,787,639	772,541,678	16,245,961	2.1
中央卸売市場事業	384,861,753	394,490,495	▲ 9,628,742	▲ 2.4
林業改善資金	33,436,414	38,601,157	▲ 5,164,743	▲ 13.4
中城湾港(新港地区)臨海部土地造成事業	2,014,158,027	2,188,652,834	▲ 174,494,807	▲ 8.0
宜野湾港整備事業	382,485,658	374,467,785	8,017,873	2.1
自由貿易地域	672,105,935	360,652,435	311,453,500	86.4
産業振興基金	166,156,705	164,116,014	2,040,691	1.2
中城湾港(新港地区)整備事業	844,171,134	855,085,004	▲ 10,913,870	▲ 1.3
中城湾港マリン・タウン	1,547,788,786	1,676,107,010	▲ 128,318,224	▲ 7.7
駐車場事業	251,203,885	312,232,437	▲ 61,028,552	▲ 19.5
公共用地先行取得事業	123,578,440	124,062,089	▲ 483,649	▲ 0.4
中城湾港(泡瀬地区)臨海部土地造成事業	275,528,071	260,815,847	14,712,224	5.6
合計	24,852,442,268	26,396,904,352	▲ 1,544,462,084	▲ 5.9

## 不納欠損額

不納欠損額は、3億6,893万206円で、前年度597万6,000円に比べ3億6,295万4,206円の増となっている。

不納欠損額の主なものは、下水道事業特別会計の談合問題に係る違約金で、3億4,402万1,372円となっている。

## 収入未済額

収入未済額は、85億6,091万3,750円で、前年度60億1,204万7,294円に比べ25億4,886万6,456円、42.4%の増となっている。

これは主に、小規模企業者等設備導入資金特別会計において、企業・組合の業績不振や倒産などによる償還金の延滞により、31億8,478万8,212円、75.7%増加したことによる。

## 不納欠損額・収入未済額 対前年度比較

単位(円、%)

区分	不納欠損額			収入未済額		
	平成22年度	平成21年度	増減額	平成22年度	平成21年度	増減額
農業改良資金	2,309,000	5,976,000	▲ 3,667,000	606,571,418	626,614,420	▲ 20,043,002
小規模企業者等設備導入資金	2,741,190	0	2,741,190	7,391,712,312	4,206,924,100	3,184,788,212
中小企業振興資金						
下地島空港						
母子寡婦福祉資金	227,075	0	227,075	305,205,309	309,110,738	▲ 3,905,429
下水道事業	344,021,372	0	344,021,372	35,576,510	625,463,895	▲ 589,887,385
所有者不明土地管理				11,014,156	10,475,062	539,094
沿岸漁業改善資金				76,953,281	91,988,748	▲ 15,035,467
中央卸売市場事業	5,654,030	0	5,654,030	10,058,009	16,231,179	▲ 6,173,170
林業改善資金				48,733,528	48,133,528	600,000
中城湾港(新港地区)臨海部土地造成事業						
宜野湾港整備事業				1,917,360	1,962,360	▲ 45,000
自由貿易地域	13,977,539	0	13,977,539	57,094,582	71,163,134	▲ 14,068,552
産業振興基金						
中城湾港(新港地区)整備事業				16,077,285	3,980,130	12,097,155
中城湾港マリン・タウン						
駐車場事業						
公共用地先行取得事業						
中城湾港(泡瀬地区)臨海部土地造成事業						
合 計	368,930,206	5,976,000	362,954,206	8,560,913,750	6,012,047,294	2,548,866,456

## 歳 出

支出済額は、189億8,165万2,572円で、前年度214億5,079万2,058円に比べ24億6,913万9,486円、11.5%の減となっている。

### 減少した主な会計

- 下水道事業特別会計 対前年度比 15億8,665万6,152円、12.1%の減
- 小規模企業者等設備導入資金特別会計 対前年度比 4億4,152万1,569円、44.5%の減
- 中小企業振興資金特別会計 対前年度比 3億7,950万5,791円、78.6%の減

### 増加した主な会計

- 中城湾港(新港地区)整備事業特別会計 対前年度比 3億1,994万6,197円、66.3%の増
- 農業改良資金特別会計 対前年度比 1億3,888万7,633円、245.7%の増

## 歳出 対前年度比較

単位(円、%)

区分	平成22年度	平成21年度	増減額	増減率
農 業 改 良 資 金	195,422,483	56,534,850	138,887,633	245.7
小規模企業者等設備導入資金	550,678,463	992,200,032	▲ 441,521,569	▲ 44.5
中 小 企 業 振 興 資 金	103,081,780	482,587,571	▲ 379,505,791	▲ 78.6
下 地 島 空 港	613,904,453	625,102,708	▲ 11,198,255	▲ 1.8
母 子 寡 婦 福 祉 資 金	145,277,775	181,454,390	▲ 36,176,615	▲ 19.9
下 水 道 事 業	11,532,378,760	13,119,034,912	▲ 1,586,656,152	▲ 12.1
所 有 者 不 明 土 地 管 理	21,647,910	22,241,531	▲ 593,621	▲ 2.7
沿 岸 漁 業 改 善 資 金	8,773,025	37,062,980	▲ 28,289,955	▲ 76.3
中 央 卸 売 市 場 事 業	373,513,726	389,884,819	▲ 16,371,093	▲ 4.2
林 業 改 善 資 金	51,030	14,946,743	▲ 14,895,713	▲ 99.7
中城湾港(新港地区)臨海部土地造成事業	2,013,365,460	2,188,364,201	▲ 174,998,741	▲ 8.0
宜 野 湾 港 整 備 事 業	329,843,705	330,032,293	▲ 188,588	▲ 0.1
自 由 貿 易 地 域	227,659,711	358,115,412	▲ 130,455,701	▲ 36.4
産 業 振 興 基 金	129,581,531	141,042,647	▲ 11,461,116	▲ 8.1
中城湾港(新港地区)整備事業	825,181,260	505,235,063	319,946,197	63.3
中 城 湾 港 マ リ ン ・ タ ウ ン	1,293,720,125	1,473,457,976	▲ 179,737,851	▲ 12.2
駐 車 場 事 業	249,504,862	179,741,852	69,763,010	38.8
公 共 用 地 先 行 取 得 事 業	120,880,653	121,364,302	▲ 483,649	▲ 0.4
中城湾港(泡瀬地区)臨海部土地造成事業	247,185,860	232,387,776	14,798,084	6.4
合 計	18,981,652,572	21,450,792,058	▲ 2,469,139,486	▲ 11.5

繰越額

繰越額は、57億1,650万2,364円で、前年度24億8,384万1,033円に比べ32億3,266万1,331円、130.1%の増となっている。

これは主に、下水道事業特別会計に係る事業が、29億9,799万3,031円増加したことによる。

不用額

不用額は、14億4,787万97円で、前年度23億7,166万1,334円に比べ9億2,379万1,237円、39.0%の減となっている。

これは主に、中城湾港マリン・タウン特別会計で、11億3,547万7,774円減少したことによる。

繰越額・不用額 対前年度比較

単位(円、%)

区分	繰越額			不用額		
	平成22年度	平成21年度	増減額	平成22年度	平成21年度	増減額
農業改良資金				32,176,517	267,148,150	▲ 234,971,633
小規模企業者等設備導入資金				356,199,537	248,139,968	108,059,569
中小企業振興資金				397,364,220	17,860,429	379,503,791
下地島空港				97,658,547	87,734,292	9,924,255
母子寡婦福祉資金				114,760,225	37,527,610	77,232,615
下水道事業	4,997,133,114	1,999,140,083	2,997,993,031	118,663,209	246,735,955	▲ 128,072,746
所有者不明土地管理				137,264,090	135,671,469	1,592,621
沿岸漁業改善資金				36,778,975	44,894,020	▲ 8,115,045
中央卸売市場事業	27,000,000	0	27,000,000	16,830,274	6,906,181	9,924,093
林業改善資金				15,182,970	302,257	14,880,713
中城湾港(新港地区)臨海部土地造成事業				7,085,540	9,200,799	▲ 2,115,259
宜野湾港整備事業				4,199,295	6,510,707	▲ 2,311,412
自由貿易地域	661,800,000	0	661,800,000	7,553,289	30,004,588	▲ 22,451,299
産業振興基金				12,904,469	14,775,353	▲ 1,870,884
中城湾港(新港地区)整備事業	0	321,197,400	▲ 321,197,400	8,432,140	2,299,537	6,132,603
中城湾港マリン・タウン	30,569,250	31,248,550	▲ 679,300	78,549,175	1,214,026,949	▲ 1,135,477,774
駐車場事業	0	132,255,000	▲ 132,255,000	1,946,138	151,148	1,794,990
公共用地先行取得事業				347	698	▲ 351
中城湾港(泡瀬地区)臨海部土地造成事業				4,321,140	1,771,224	2,549,916
合 計	5,716,502,364	2,483,841,033	3,232,661,331	1,447,870,097	2,371,661,334	▲ 923,791,237

## 【沖縄県の特別会計】

	会 計 名	会 計 の 概 要
1	沖縄県農業改良資金特別会計	「農業改良金融通法」に基づき、農業者がその自主性と創意を生かしつつ、新たな農業経営にチャレンジすることを支援する等の資金貸付に関する事。また、「青年等の就農促進のための資金の貸付等に関する特別措置法」に基づき新規就農者に支援する資金貸付に関する事。
2	沖縄県小規模企業者等設備導入資金特別会計	「小規模企業者等設備導入資金助成法」に基づき、中小企業の経営基盤の強化、事業の協同化、工場店舗等の集団化その他の中小企業構造の高度化を促進するための貸付事業に関する事。
3	沖縄県中小企業振興資金特別会計	(財)沖縄県産業振興公社に対し、同公社が中小企業者に機械類の貸与を実施するために、必要な原資を貸し付ける事業に関する事。
4	沖縄県下地島空港特別会計	下地島空港は、国内唯一の民間パイロットの訓練が行える飛行場としての機能を備えており、S55年より民間航空会社による本格的なパイロット訓練が行われている。その下地島空港の建設及び維持管理に関する事。
5	沖縄県母子寡婦福祉資金特別会計	「母子及び寡婦福祉法」に基づき、母子家庭や寡婦等の経済的自立の助成と生活意欲の助長を図り、あわせてその扶養している児童の福祉を増進する為の、事業開始資金や修学資金等の各種資金を無利子または低利子にて貸付を行う。
6	沖縄県下水道事業特別会計	下水道施設の建設及びその運営に関する事。
7	沖縄県所有者不明土地管理特別会計	去る大戦により、公図及び公簿類が焼失した為、米国民政府はその再生を図るための土地所有者に対し、土地所有権認定作業(申請)を行かせたが、何らかの事情により期限までに申請のなかった土地(所有者不明土地)を、適正に管理し、真の所有者に返還することを目的とする。
8	沖縄県沿岸漁業改善資金特別会計	困難な状況におかれている沿岸漁業従事者等が自主的にその経営・生活を改善していくことを積極的に助長するために無利子の資金貸付を行うことで、沿岸漁業の経営の健全な発展、漁業生産力の増大、沿岸漁業従事者の福祉の向上及び青年漁業者等の養成確保を目的とする。
9	沖縄県中央卸売市場事業特別会計	「卸売市場法」に基づき開設区域内において生鮮食品等の公正かつ迅速な取引を確保し、生鮮食品等の円滑な供給と消費生活の安定を図ることを目的とした卸売の拠点である、沖縄県中央卸売市場の建設及びその運営に関する事。
10	沖縄県林業改善資金特別会計	林業・木材産業の経営の改善、林業労働災害の防止等のために必要な施設整備に対する無利子の融資制度に関する事。
11	沖縄県中城湾港(新港地区)臨海部土地造成事業特別会計	中城湾港(新港地区)の工業用地及び都市再開発等用地の取得造成並びにその売却に関する事。
12	沖縄県宜野湾港整備事業特別会計	宜野湾港の建設及びその運営並びに都市再開発等用地の取得造成及びその売却に関する事。
13	沖縄県自由貿易地域特別会計	沖縄における企業立地の促進と加工貿易型産業の振興に資するために設置された沖縄自由貿易地域の管理運営に関する事。
14	沖縄県産業振興基金特別会計	国の補助を受けて造成した基金を活用し、本県の地域特性を活かし、高度情報化、技術革新等に対応しつつ、公共の施策と民間活力が有機的に連動した産業振興を図ることを目的とした産業振興基金事業及び産業振興基金の管理運営に関する事。
15	沖縄県中城湾港(新港地区)整備事業特別会計	中城湾港(新港地区)港湾関連施設等の整備及びその管理運営に関する事。
16	沖縄県中城湾港マリン・タウン特別会計	中城湾港マリン・タウン・プロジェクトの都市再開発等用地取得造成及びその売却並びに港湾関連施設等の整備及びその管理運営に関する事。
17	沖縄県駐車場事業特別会計	官公庁施設・金融機関等が集中する県庁周辺地区の駐車場不足や交通混雑の緩和を図るとともに、地域の活性化に資することを目的とした県民広場地下駐車場の建設及び管理運営に関する事。
18	沖縄公共用地先行取得事業特別会計	公共用地の先行取得に関する事。
19	沖縄中城湾港(泡瀬地区)臨海部土地造成事業特別会計	中城湾港(泡瀬地区)の都市再開発等用地の取得造成及びその売却に関する事。