

沖縄県振興審議会の委員公募受付

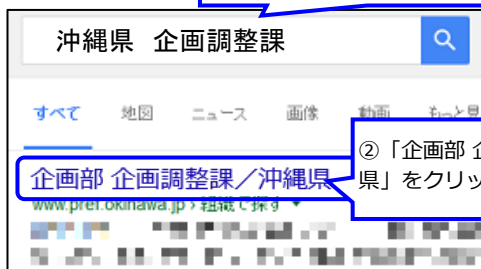
【電子申請の操作手順】

Internet Explorerの利用をお勧めします(Firefox、Opera、Safariについては機能の動作保証外です)

- ◇必ず【手順5】の[申込み]ボタンのクリックまで行ってください。途中で終わるとデータが送信されません。
- ◇利用者登録がお済みの方は、必ずログインして申請してください。
- ◇時間制限(アクセス後120分)があります。事前に、添付する小論文のファイル(txt,xls,pdf,xlsx,doc,docx)をご準備ください。

【手順1】

①ブラウザを立ち上げ検索エンジンに
"沖縄県 企画調整課"と入力し検索



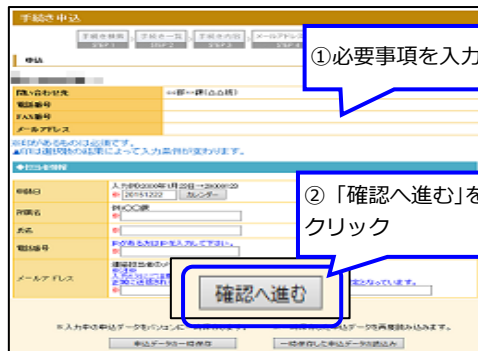
②「企画部 企画調整課／沖縄県」をクリック

企画調整課のページが表示されます。

③"沖縄県振興審議会委員の公募について"をクリック

④該当するバナーをクリック

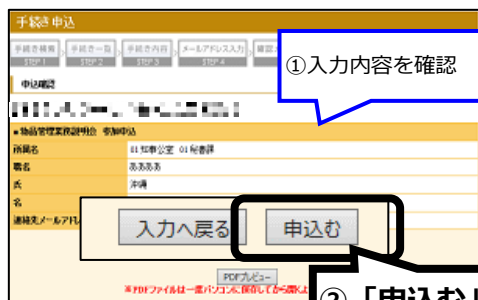
【手順4】



①必要事項を入力

②「確認へ進む」をクリック

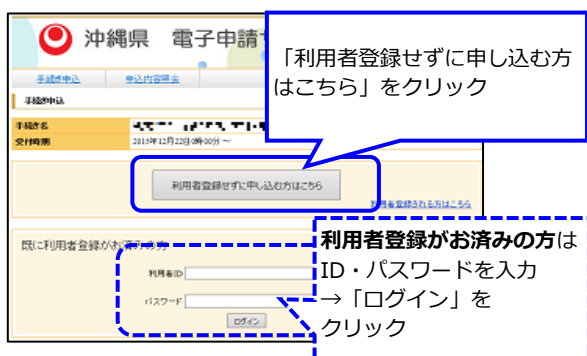
【手順5】



①入力内容を確認

②「申込み」をクリック

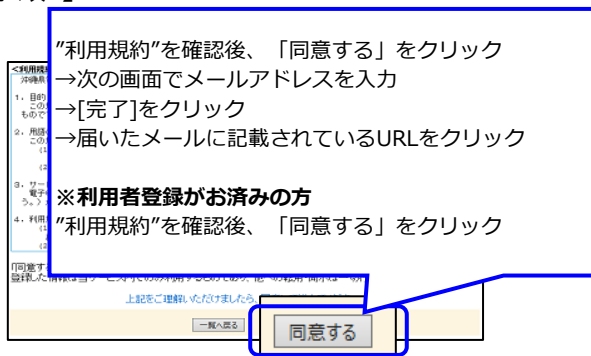
【手順2】



「利用者登録せずに申し込む方はこちら」をクリック

利用者登録がお済みの方は
ID・パスワードを入力
→「ログイン」をクリック

【手順3】

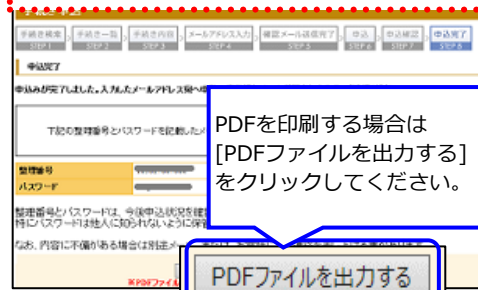


"利用規約"を確認後、「同意する」をクリック
→次の画面でメールアドレスを入力
→[完了]をクリック
→届いたメールに記載されているURLをクリック

※利用者登録がお済みの方
"利用規約"を確認後、「同意する」をクリック

【手順6】

申込完了画面が表示されると正常に送信され、申請完了です。



PDFを印刷する場合は
[PDFファイルを出力する]
をクリックしてください。

PDFファイルを出力する

送信後しばらくすると入力したメールアドレスへ
"到達通知メール"が届きますのでご確認ください。
「eap-system-okinawa@s-kantan.com」からのメールを受信できるようにしてください。

電子申請のご利用ありがとうございました。