

## 第3章 県民生活の重要度・充足度

### 1. 生活の各側面に対する重要度（問3）

#### （1）重要度（6段階評価全体）

生活の各側面(75項目)に対する重要度の回答結果は以下のとおりである。

このうち、特に重要度が高い「非常に重要である」の比率に着目して、次頁以降で分析を行う。

図表Ⅱ-3-1 生活の各側面に対する重要度（6段階評価全体）

調査項目								(%)	
	非常に重要である	ある程度重要である	どちらともいえない	あまり重要でない	全く重要でない	わからない	無回答	重要である(計)	重要でない(計)
(1)豊かな自然が保全されている	40.8	46.4	7.9	2.4	0.2	1.9	0.4	87.2	2.6
(2)自然環境の保全と利用のバランスが取れる	42.1	42.4	10.0	1.8	0.3	2.7	0.7	84.5	2.0
(3)赤土流出、騒音、環境汚染などが少なくなる	63.9	27.4	4.9	1.1	0.2	1.9	0.6	91.3	1.4
(4)廃棄物の適正処理、減量化等が活発	55.0	34.8	6.4	1.4	0.2	1.7	0.5	89.8	1.6
(5)クリーンエネルギーが普及している	45.7	37.4	9.9	2.1	0.7	3.6	0.6	83.1	2.8
(6)沖縄文化が保全・継承されている	41.6	41.3	10.4	3.4	1.2	1.6	0.4	82.9	4.6
(7)県民が文化芸術にふれる機会が増加	26.7	46.7	18.6	4.0	0.9	2.5	0.6	73.4	4.9
(8)地域の文化資源を生かしたまちづくりが盛ん	26.2	46.7	19.5	3.2	0.8	2.9	0.7	72.9	4.0
(9)自分の住む町の景観、町並みが美しい	42.4	43.2	10.3	1.6	0.5	1.3	0.6	85.6	2.1
(10)公園や親しめる自然などがまわりにある	48.2	42.2	6.9	1.0	0.2	0.9	0.5	90.5	1.2
(11)公共交通機関が利用しやすい	53.6	34.8	6.9	2.7	0.4	1.0	0.6	88.5	3.1
(12)目的地まで円滑に移動できる	51.6	36.7	7.0	2.6	0.4	0.9	0.8	88.3	3.0
(13)離島と本島間の移動ができる	38.4	37.3	15.4	5.8	0.7	1.8	0.6	75.7	6.6
(14)生活に必要な施設がある	57.8	34.2	5.2	1.5	0.2	0.7	0.5	92.0	1.7
(15)地域の商店街に活力がある	36.3	44.3	13.4	2.8	0.8	1.8	0.6	80.6	3.6
(16)健康の維持や増進に努める	50.1	38.8	8.2	1.3	0.2	0.8	0.6	88.9	1.5
(17)スポーツにふれる機会が増える	30.6	42.1	19.8	4.6	0.6	1.8	0.5	72.7	5.2
(18)子供の育成環境が整っている	67.5	22.5	5.2	1.2	0.7	2.3	0.6	89.9	1.9
(19)学童保育所等が利用しやすい	61.7	25.4	6.8	1.8	1.0	2.7	0.6	87.1	2.8
(20)仕事と生活が両立しやすい環境	67.4	24.2	4.3	1.4	0.4	1.9	0.6	91.6	1.7
(21)夫婦が家事や育児にとりくむ	59.4	29.2	6.3	1.3	0.6	2.7	0.6	88.6	1.8
(22)若いうちに結婚して家庭を持つ	10.3	19.7	44.0	15.6	5.4	4.1	0.8	30.1	21.0
(23)少年の非行や犯罪が少なくなる	69.6	23.6	4.2	0.7	0.3	0.8	0.7	93.2	1.0
(24)高齢者が住み慣れた地域でくらす	60.0	31.6	5.6	0.9	0.4	0.8	0.6	91.5	1.4
(25)老後に不安のない年金が得られる	77.4	17.5	2.4	0.6	0.6	1.0	0.5	94.8	1.2
(26)障害者の社会参加が拡大している	55.0	34.6	6.5	1.1	0.4	1.8	0.6	89.5	1.5
(27)介護サービスが充実し利用しやすい	63.9	28.7	4.5	0.5	0.4	1.4	0.5	92.6	0.9
(28)イライラやストレスなど精神的緊張が少ない	58.6	31.3	7.3	0.8	0.2	1.3	0.6	89.9	0.9
(29)良質な医療が受けられる	75.6	20.4	2.5	0.4	0.0	0.5	0.4	96.0	0.5
(30)救急患者が適切な治療を受けられる	79.8	16.8	1.9	0.3	0.1	0.6	0.5	96.6	0.4
(31)健康診断、健康の相談が受けやすい	57.2	34.3	6.0	1.0	0.1	0.8	0.5	91.5	1.1
(32)費用の心配なく、医療を受けられる	73.4	21.3	3.4	0.7	0.1	0.5	0.5	94.7	0.8
(33)悩みを相談できる機関等がある	31.3	42.0	18.9	3.7	1.2	2.3	0.5	73.3	5.0
(34)食の安全・安心が確保されている	64.4	28.1	5.4	0.5	0.2	0.8	0.6	92.5	0.7
(35)犯罪がない安心な暮らしの確保	78.1	18.2	2.1	0.4	0.1	0.6	0.5	96.3	0.6

## II 本調査の結果 第3章 県民生活の重要度・充足度

(%)

調査項目	非常に重要である	ある程度重要である	どちらともいえない	あまり重要でない	全く重要でない	わからない	無回答	重要である(計)	重要でない(計)
(36) 防災対策が充実している	67.9	26.4	3.9	0.6	0.0	0.7	0.4	94.3	0.7
(37) 暴力の防止と支援環境が充実	58.3	28.6	7.2	1.3	0.8	3.2	0.4	87.0	2.1
(38) 交通の安全が確保されている	66.5	27.5	4.0	0.5	0.2	0.8	0.5	94.0	0.6
(39) 商品等の品質等が確保されている	60.2	32.5	5.1	0.7	0.1	1.0	0.5	92.7	0.8
(40) 商品等の苦情を処理するところがある	45.0	39.9	10.3	1.8	0.3	2.2	0.5	84.9	2.1
(41) 基地等の問題対策が講じられている	47.7	30.4	13.1	2.8	1.1	4.4	0.6	78.0	3.9
(42) 住環境が良好	64.1	30.2	3.4	0.5	0.1	1.1	0.6	94.3	0.6
(43) 快適にインターネットにつながる	44.6	35.0	12.7	4.1	0.6	2.2	0.8	79.6	4.7
(44) 安心して家庭で水が使える	83.5	13.8	1.3	0.3	0.0	0.4	0.6	97.4	0.4
(45) 下水道が整備されている	74.3	20.1	3.5	0.5	0.1	1.0	0.5	94.4	0.6
(46) 地域や社会をよくする活動ができる	35.8	42.2	16.4	1.8	0.4	2.8	0.6	78.1	2.2
(47) 女性の社会活動参加、能力発揮	42.9	39.5	12.8	1.9	0.4	2.1	0.5	82.3	2.3
(48) 盆踊り等地域行事が盛ん	20.5	39.4	27.0	7.8	2.4	2.5	0.5	59.9	10.1
(49) 集会場や公民館が近く利用しやすい	19.1	40.6	26.1	8.9	2.2	2.6	0.5	59.7	11.0
(50) 住民の要望や意見等を十分に取り入れる	41.6	43.1	11.0	1.4	0.5	1.8	0.5	84.7	1.9
(51) 行政情報が住人に広報されている	40.1	41.7	12.6	1.7	0.6	2.8	0.5	81.8	2.3
(52) 新事業・新産業が生み出されている	40.6	39.8	12.8	2.1	0.6	3.4	0.6	80.5	2.7
(53) 県産食材を購入(消費)する機会が増える	40.5	40.4	13.4	2.5	0.6	2.0	0.5	80.8	3.1
(54) 元気な中小企業等が増えている	44.7	37.0	12.1	1.9	0.3	3.3	0.6	81.8	2.2
(55) おすすめのできる地域の特産品がある	40.0	39.9	13.8	2.8	0.7	2.3	0.6	79.9	3.5
(56) 適職、やりがいのある仕事ができる	59.7	29.8	6.8	0.9	0.2	1.9	0.7	89.6	1.1
(57) 職業紹介、訓練が充実している	46.7	37.3	10.7	1.6	0.5	2.6	0.7	84.0	2.0
(58) 失業の不安がなく働ける	66.9	24.5	5.1	0.9	0.4	1.7	0.5	91.3	1.3
(59) 収入が着実に増える	66.7	26.3	4.3	0.5	0.1	1.5	0.6	93.0	0.6
(60) 近くで希望する仕事につける	50.5	33.7	10.1	2.5	1.1	1.4	0.6	84.2	3.6
(61) 物価が安定している	64.2	28.2	4.9	0.6	0.2	1.3	0.6	92.4	0.8
(62) 軍用跡地が有効に利用されている	46.1	32.7	13.0	2.1	0.6	4.9	0.6	78.8	2.8
(63) 国際交流が盛ん	24.2	40.9	21.2	5.7	1.6	5.9	0.5	65.1	7.3
(64) 外国人との交流が活発に行われる	22.5	38.2	25.2	6.4	2.2	5.0	0.6	60.6	8.6
(65) 国際協力・貢献活動が盛ん	28.6	41.7	18.8	3.9	1.2	5.2	0.6	70.3	5.1
(66) 平和を願う心が継承、発信されている	56.6	29.9	8.7	1.2	0.6	2.4	0.5	86.6	1.9
(67) 健全育成、教育環境がつけられている	66.9	26.2	4.4	0.3	0.2	1.5	0.4	93.1	0.6
(68) 公平な教育機会が確保されている	63.3	27.7	5.6	0.5	0.3	2.1	0.5	91.0	0.8
(69) 生涯学習する機会が得られている	49.3	37.5	9.0	1.5	0.2	2.1	0.5	86.7	1.7
(70) 必要な資質を身に付けられる教育環境	58.5	31.9	6.3	0.7	0.2	1.9	0.5	90.4	0.9
(71) 外国語教育が充実している	42.3	37.9	13.2	2.7	0.6	2.6	0.6	80.2	3.3
(72) 優れた能力や感性を育む教育環境の充実	52.9	33.9	9.1	1.1	0.2	2.2	0.6	86.8	1.3
(73) 沖縄の産業発展を担う人材育成	46.8	37.4	9.9	1.4	0.5	3.5	0.6	84.2	1.9
(74) 地域づくりに取り組む人材育成	41.1	40.2	12.6	1.5	0.4	3.8	0.5	81.2	1.8
(75) 産業発展のための外国人就労者受け入れ	21.5	33.6	28.2	6.8	3.5	5.9	0.5	55.1	10.3

(2) 「非常に重要である」比率

① 全体

「非常に重要である」の比率は、「(44)安心して家庭で水が使える」(83.5%)が最も高く、次いで「(30)救急患者が適切な治療を受けられる」(79.8%)、「(35)犯罪がない安心なくらしの確保」(78.1%)、「(25)老後に不安のない年金が得られる」(77.4%)、「(29)良質な医療を受けられる」(75.6%)、「(45)下水道が整備されている」(74.3%)、「(32)費用の心配なく、医療を受けられる」(73.4%)、「(23)少年の非行や犯罪が少なくなる」(69.6%)、「(36)防災対策が充実している」(67.9%)、「(18)子供の育成環境が整っている」(67.5%)までが上位10位である。

平成30年度調査と上位項目を比較してみると、上位9位までは順位の入れ替わりはあるものの概ね同様の項目があがっている。

「沖縄21世紀ビジョン基本計画」策定時点である平成24年度調査からの回答比率の増減をみると、比率の伸びが最も大きい項目は「(43)快適にインターネットにつながる」(+23.7ポイント)であり、次いで「(70)必要な資質を身に付けられる教育環境」(+7.7ポイント)、「(72)優れた能力や感性を育む教育環境の充実」(+7.1ポイント)、「(47)女性の社会活動参加、能力発揮」(+7.1ポイント)、「(12)目的地まで円滑に移動できる」(+6.7ポイント)、「(71)外国語教育が充実している」(+6.4ポイント)、「(4)廃棄物の適正処理、減量化等が活発」(+6.3ポイント)、「(45)下水道が整備されている」(+6.1ポイント)、「(68)公平な教育機会が確保されている」(+5.7ポイント)、「(5)クリーンエネルギーが普及している」(+5.3ポイント)、「(69)生涯学習する機会が得られている」(+5.3ポイント)で5ポイント以上伸びており、特に重視する人の割合が高まっているといえる。

反対に、平成24年度調査からの減少幅が大きい項目は「(24)高齢者が住み慣れた地域でらせる」(▲9.3ポイント)であり、次いで「(41)基地等の問題対策が講じられている」(▲7.3ポイント)、「(23)少年の非行や犯罪が少なくなる」(▲6.8ポイント)、「(22)若いうちに結婚して家庭を持つ」(▲6.2ポイント)、「(6)沖縄文化が保全・継承されている」(▲6.1ポイント)、「(1)豊かな自然が保全されている」(▲6.0)で6ポイント以上減少している。

II 本調査の結果 第3章 県民生活の重要度・充足度

図表Ⅱ-3-2 「非常に重要である」比率

調査項目	令和3(今回調査)		平成30		平成27		平成24		比率の増減		備考	
	比率 [%]	順位	比率 [%]	順位	比率 [%]	順位	比率 [%]	順位	R3-H24	増減率の順位		
上位10位	(44)安心して家庭で水が使える	83.5	1位	(80.1)	(1位)	(79.2)	(2位)	(82.0)	(1位)	1.5	30位	
	(30)救急患者が適切な治療を受けられる	79.8	2位	(75.5)	(3位)	(74.4)	(4位)	(75.8)	(5位)	4.0	16位	
	(35)犯罪がない安心なくらしの確保	78.1	3位	(76.3)	(2位)	(79.1)	(3位)	(78.7)	(3位)	-0.6	49位	
	(25)老後に不安のない年金が得られる	77.4	4位	(74.5)	(4位)	(80.2)	(1位)	(80.5)	(2位)	-3.1	59位	
	(29)良質な医療を受けられる	75.6	5位	(71.9)	(5位)	(72.3)	(7位)	(71.5)	(7位)	4.1	15位	
	(45)下水道が整備されている	74.3	6位	(69.1)	(7位)	(67.4)	(10位)	(68.2)	(10位)	6.1	8位	
	(32)費用の心配なく、医療を受けられる	73.4	7位	(70.7)	(6位)	(73.7)	(5位)	(73.3)	(6位)	0.1	41位	
	(23)少年の非行や犯罪が少なくなる	69.6	8位	(68.0)	(8位)	(73.7)	(5位)	(76.4)	(4位)	-6.8	70位	
	(36)防災対策が充実している	67.9	9位	(64.8)	(11位)	(66.9)	(13位)	(64.4)	(13位)	3.5	21位	
	(18)子供の育成環境が整っている	67.5	10位	(65.9)	(9位)	(66.8)	(14位)	(68.1)	(11位)	-0.6	48位	
	(20)仕事と生活が両立しやすい環境	67.4	11位	(64.4)	(12位)	(67.4)	(10位)	(63.6)	(17位)	3.8	18位	※
	(58)失業の不安がなく働ける	66.9	12位	(63.3)	(14位)	(68.0)	(8位)	(69.8)	(8位)	-2.9	58位	
	(67)健全育成、教育環境がつけられている	66.9	12位	(63.8)	(13位)	(67.4)	(10位)	(64.2)	(14位)	2.7	25位	
	(59)収入が着実に増える	66.7	14位	(65.2)	(10位)	(68.0)	(8位)	(67.0)	(12位)	-0.3	44位	
	(38)交通の安全が確保されている	66.5	15位	(62.6)	(16位)	(65.8)	(16位)	(62.9)	(19位)	3.6	20位	
	(34)食の安全・安心が確保されている	64.4	16位	(63.0)	(15位)	(66.0)	(15位)	(64.0)	(15位)	0.4	38位	
	(61)物価が安定している	64.2	17位	(62.4)	(17位)	(65.5)	(17位)	(63.9)	(16位)	0.3	39位	
	(42)住環境が良好	64.1	18位	(60.8)	(20位)	(59.9)	(25位)	(63.6)	(17位)	0.5	37位	
	(3)赤土流出、騒音、環境汚染などが少なくなる	63.9	19位	(59.1)	(22位)	(61.9)	(20位)	(62.1)	(21位)	1.8	29位	
	(27)介護サービスが充実し利用しやすい	63.9	19位	(60.7)	(21位)	(62.7)	(19位)	(62.8)	(20位)	1.1	32位	
	(68)公平な教育機会が確保されている	63.3	21位	(57.7)	(24位)	(60.1)	(24位)	(57.6)	(24位)	5.7	9位	
	(19)学童保育所等が利用しやすい	61.7	22位	(61.7)	(18位)	(61.6)	(21位)	(60.7)	(22位)	1.0	34位	
	(39)商品等の品質等が確保されている	60.2	23位	(57.3)	(25位)	(60.9)	(23位)	(55.9)	(28位)	4.3	13位	
	(24)高齢者が住み慣れた地域でくらす	60.0	24位	(61.2)	(19位)	(64.8)	(18位)	(69.3)	(9位)	-9.3	72位	
	(56)適職、やりがいのある仕事ができる	59.7	25位	(57.1)	(26位)	(57.8)	(27位)	(56.3)	(27位)	3.4	22位	
	(21)夫婦が家事や育児にとりくむ	59.4	26位	(55.6)	(30位)	(55.5)	(30位)	(56.5)	(26位)	2.9	23位	
	(28)イライラやストレスなど精神的緊張が少ない	58.6	27位	(56.2)	(27位)	(56.7)	(28位)	(54.9)	(31位)	3.7	19位	
	(70)必要な資質を身に付けられる教育環境	58.5	28位	(52.0)	(35位)	(53.5)	(34位)	(50.8)	(35位)	7.7	2位	
	(37)暴力の防止と支援環境が充実	58.3	29位	(53.4)	(33位)	(56.3)	(29位)	(53.9)	(33位)	4.4	12位	
	(14)生活に必要な施設がある	57.8	30位	(58.0)	(23位)	(53.6)	(33位)	(56.7)	(25位)	1.1	33位	
	(31)健康診断、健康の相談が受けやすい	57.2	31位	(56.2)	(27位)	(58.4)	(26位)	(57.9)	(23位)	-0.7	50位	
	(66)平和を願う心が継承、発信されている	56.6	32位	(54.3)	(31位)	(61.4)	(22位)	(54.7)	(32位)	1.9	28位	
	(4)廃棄物の適正処理、減量化等が活発	55.0	33位	(51.9)	(36位)	(53.7)	(32位)	(48.7)	(37位)	6.3	7位	※
	(26)障害者の社会参加が拡大している	55.0	33位	(52.2)	(34位)	(53.8)	(31位)	(55.2)	(29位)	-0.2	43位	
	(11)公共交通機関が利用しやすい	53.6	35位	(55.9)	(29位)	(52.6)	(35位)	(49.5)	(36位)	4.1	14位	
	(72)優れた能力や感性を育む教育環境の充実	52.9	36位	(46.6)	(40位)	(46.5)	(42位)	(45.8)	(46位)	7.1	3位	
(12)目的地まで円滑に移動できる	51.6	37位	(53.9)	(32位)	(50.6)	(37位)	(44.9)	(47位)	6.7	5位	※	
(60)近くで希望する仕事につける	50.5	38位	(49.4)	(37位)	(50.7)	(36位)	(52.9)	(34位)	-2.4	57位		
(16)健康の維持や増進に努める	50.1	39位	(49.2)	(38位)	(49.1)	(38位)	(47.2)	(40位)	2.9	23位		

備考の「※」は、過去調査(平成24・27年調査)から質問文の文章や、質問の位置を変更した項目であるため、過去調査との比較には注意を要する。

## II 本調査の結果 第3章 県民生活の重要度・充足度

調査項目	令和3(今回調査)		平成30		平成27		平成24		比率の増減		備考
	比率 [%]	順位	比率 [%]	順位	比率 [%]	順位	比率 [%]	順位	R3-H24	増減率の順位	
(69)生涯学習する機会が得られている	49.3	40位	(44.3)	(44位)	(45.1)	(46位)	(44.0)	(48位)	5.3	11位	
(10)公園や親しめる自然などがまわりにある	48.2	41位	(49.0)	(39位)	(48.9)	(39位)	(48.7)	(37位)	-0.5	46位	
(41)基地等の問題対策が講じられている	47.7	42位	(45.3)	(42位)	(47.4)	(41位)	(55.0)	(30位)	-7.3	71位	
(73)沖縄の産業発展を担う人材育成	46.8	43位	(43.8)	(45位)	(45.9)	(44位)	(46.7)	(45位)	0.1	42位	
(57)職業紹介、訓練が充実している	46.7	44位	(44.9)	(43位)	(46.3)	(43位)	(47.1)	(41位)	-0.4	45位	
(62)軍用跡地が有効に利用されている	46.1	45位	(45.4)	(41位)	(48.3)	(40位)	(47.1)	(41位)	-1.0	51位	
(5)クリーンエネルギーが普及している	45.7	46位	(37.9)	(60位)	(39.2)	(57位)	(40.4)	(54位)	5.3	10位	
(40)商品等の苦情を処理するところがある	45.0	47位	(40.5)	(52位)	(41.7)	(50位)	(46.8)	(43位)	-1.8	55位	
(54)元気な中小企業等が増えている	44.7	48位	(42.0)	(47位)	(42.4)	(48位)	(44.0)	(48位)	0.7	35位	
(43)快適にインターネットにつながる	44.6	49位	(34.1)	(64位)	(26.8)	(70位)	(20.9)	(71位)	23.7	1位	
(47)女性の社会活動参加、能力発揮	42.9	50位	(41.2)	(49位)	(38.5)	(59位)	(35.8)	(60位)	7.1	3位	
(9)自分の住む町の景観、町並みが美しい	42.4	51位	(41.5)	(48位)	(42.9)	(47位)	(44.0)	(48位)	-1.6	54位	
(71)外国語教育が充実している	42.3	52位	(37.8)	(61位)	(38.0)	(62位)	(35.9)	(59位)	6.4	6位	
(2)自然環境の保全と利用のバランスが取れる	42.1	53位	(37.4)	(62位)	(41.3)	(52位)	-	-	-	-	※
(6)沖縄文化が保全・継承されている	41.6	54位	(40.6)	(51位)	(45.8)	(45位)	(47.7)	(39位)	-6.1	68位	
(50)住民の要望や意見等を十分に取り入れる	41.6	54位	(41.2)	(49位)	(39.5)	(56位)	(40.2)	(55位)	1.4	31位	
(74)地域づくりに取り組む人材育成	41.1	56位	(39.2)	(53位)	(41.6)	(51位)	(41.6)	(53位)	-0.5	46位	
(1)豊かな自然が保全されている	40.8	57位	(38.5)	(57位)	(42.1)	(49位)	(46.8)	(43位)	-6.0	67位	
(52)新事業・新産業が生み出されている	40.6	58位	(38.3)	(59位)	(40.5)	(53位)	(41.8)	(52位)	-1.2	52位	
(53)県産食材を購入(消費)する機会が増える	40.5	59位	(38.7)	(55位)	(38.1)	(61位)	(38.3)	(58位)	2.2	26位	
(51)行政情報が住人に広報されている	40.1	60位	(39.2)	(53位)	(40.1)	(54位)	(39.9)	(56位)	0.2	40位	
(55)すすめることができる地域の特産品がある	40.0	61位	(38.6)	(56位)	(39.1)	(58位)	(39.5)	(57位)	0.5	36位	
(13)離島と本島間の移動ができる	38.4	62位	(42.7)	(46位)	(39.6)	(55位)	(42.4)	(51位)	-4.0	61位	※
(15)地域の商店街に活力がある	36.3	63位	(38.4)	(58位)	(38.3)	(60位)	-	-	-	-	※
(46)地域や社会をよくする活動ができる	35.8	64位	(34.9)	(63位)	(33.4)	(64位)	(31.9)	(62位)	3.9	17位	
(33)悩みを相談できる機関等がある	31.3	65位	(33.6)	(65位)	(35.2)	(63位)	(35.6)	(61位)	-4.3	64位	
(17)スポーツにふれる機会が増える	30.6	66位	(30.3)	(66位)	(30.8)	(66位)	(28.7)	(66位)	1.9	27位	
(65)国際協力・貢献活動が盛ん	28.6	67位	(28.4)	(67位)	(31.7)	(65位)	(30.2)	(65位)	-1.6	53位	
(7)県民が文化芸術にふれる機会が増加	26.7	68位	(27.3)	(68位)	(30.4)	(68位)	(31.5)	(63位)	-4.8	65位	
(8)地域の文化資源を生かしたまちづくりが盛ん	26.2	69位	(27.1)	(69位)	(30.7)	(67位)	(31.0)	(64位)	-4.8	65位	
(63)国際交流が盛ん	24.2	70位	(26.0)	(70位)	(27.5)	(69位)	(28.3)	(67位)	-4.1	63位	
(64)外国人との交流が活発に行われる	22.5	71位	(23.1)	(71位)	(26.1)	(71位)	(26.0)	(68位)	-3.5	60位	
(75)産業発展のための外国人就労者受け入れ	21.5	72位	(18.5)	(74位)	-	-	-	-	-	-	※
(48)盆踊り等地域行事が盛ん	20.5	73位	(20.0)	(73位)	(21.8)	(73位)	(22.3)	(70位)	-1.8	56位	
(49)集会場や公民館が近く利用しやすい	19.1	74位	(21.8)	(72位)	(23.2)	(72位)	(23.2)	(69位)	-4.1	62位	
(22)若いうちに結婚して家庭を持つ	10.3	75位	(13.3)	(75位)	(15.1)	(74位)	(16.5)	(72位)	-6.2	69位	

備考の「※」は、過去調査(平成24・27年調査)から質問文の文章や、質問の位置を変更した項目であるため、過去調査との比較には注意を要する。

## II 本調査の結果 第3章 県民生活の重要度・充足度

### ② 地域別

地域別に上位項目をみると、北部以外の5地域では「(44)安心して家庭で水が使える」が第1位にあがっており、特に宮古(86.7%)で高い。また、「(30)救急患者が適切な治療を受けられる」の割合は北部(80.1%)で高い。

このほか、地域別の特徴的な傾向をみてみると、中部では「(12)目的地まで円滑に移動できる」の割合が全体に比べて5ポイント以上高い。

那覇市では「(11)公共交通機関が利用しやすい」、「(45)下水道が整備されている」の割合が全体に比べて5ポイント以上高い。

宮古では「(8)地域の文化資源を生かしたまちづくりが盛ん」、「(13)離島と本島間の移動ができる」の割合が全体に比べて10ポイント以上高いが、「(12)目的地まで円滑に移動できる」の割合が全体に比べて10ポイント以上低い。

八重山では「(13)離島と本島間の移動ができる」の割合が全体に比べて10ポイント以上高いが、「(12)目的地まで円滑に移動できる」、「(41)基地等の問題対策が講じられている」、「(45)下水道が整備されている」、「(62)軍用跡地が有効に利用されている」の割合が全体に比べて10ポイント以上低い。

図表Ⅱ-3-3 地域別「非常に重要である」比率 上位5項目

	上位5位				
	1位	2位	3位	4位	5位
全体	(44)安心して家庭で水が使える 83.5%	(30)救急患者が適切な治療を受けられる 79.8%	(35)犯罪がない安心なくらしの確保 78.1%	(25)老後に不安のない年金が得られる 77.4%	(29)良質な医療が受けられる 75.6%
北部	(30)救急患者が適切な治療を受けられる 80.1%	(44)安心して家庭で水が使える 78.8%	(29)良質な医療が受けられる 77.0%	(25)老後に不安のない年金が得られる 76.5%	(35)犯罪がない安心なくらしの確保 76.1%
中部	(44)安心して家庭で水が使える 84.6%	(30)救急患者が適切な治療を受けられる 80.7%	(25)老後に不安のない年金が得られる 79.8%	(35)犯罪がない安心なくらしの確保 79.2%	(32)費用の心配なく、医療を受けられる 76.9%
那覇市	(44)安心して家庭で水が使える 86.1%	(45)下水道が整備されている 80.6%	(30)救急患者が適切な治療を受けられる 80.4%	(35)犯罪がない安心なくらしの確保 79.2%	(29)良質な医療が受けられる 76.4%
南部	(44)安心して家庭で水が使える 81.2%	(35)犯罪がない安心なくらしの確保 77.0%	(30)救急患者が適切な治療を受けられる 76.4%	(25)老後に不安のない年金が得られる 74.3%	(29)良質な医療が受けられる 71.4%
宮古	(44)安心して家庭で水が使える 86.7%	(30)救急患者が適切な治療を受けられる 84.5%	(25)老後に不安のない年金が得られる 80.7%	(29)良質な医療が受けられる 80.7%	(35)犯罪がない安心なくらしの確保 79.0%
八重山	(44)安心して家庭で水が使える 78.1%	(30)救急患者が適切な治療を受けられる 77.6%	(25)老後に不安のない年金が得られる 73.5%	(29)良質な医療が受けられる 73.5%	(32)費用の心配なく、医療を受けられる 69.9%

## Ⅱ 本調査の結果 第3章 県民生活の重要度・充足度

図表Ⅱ-3-4 地域別「非常に重要である」比率

(%)

	全体	北部	中部	那覇市	南部	宮古	八重山
(1)豊かな自然が保全されている	40.8	41.2	42.2	37.0	39.3	48.1	47.5
(2)自然環境の保全と利用のバランスが取れる	42.1	41.6	43.0	40.0	41.6	44.2	45.2
(3)赤土流出、騒音、環境汚染などが少なくなる	63.9	62.4	66.6	61.6	59.6	71.3	64.8
(4)廃棄物の適正処理、減量化等が活発	55.0	53.1	56.1	52.4	55.5	59.1	55.3
(5)クリーンエネルギーが普及している	45.7	41.6	47.2	47.6	41.6	44.2	48.9
(6)沖縄文化が保全・継承されている	41.6	37.6	42.3	39.9	41.0	51.4	47.5
(7)県民が文化芸術にふれる機会が増加	26.7	22.6	27.9	25.9	24.4	34.3	30.6
(8)地域の文化資源を生かしたまちづくりが盛ん	26.2	24.3	26.4	24.8	25.3	36.5	30.6
(9)自分の住む町の景観、町並みが美しい	42.4	42.5	43.7	40.8	38.7	48.6	49.3
(10)公園や親しめる自然などがまわりにある	48.2	46.5	49.7	49.5	43.1	50.8	52.1
(11)公共交通機関が利用しやすい	53.6	46.0	54.0	59.2	53.4	45.9	44.7
(12)目的地まで円滑に移動できる	51.6	46.0	56.9	49.8	49.1	41.4	38.8
(13)離島と本島間の移動ができる	38.4	35.4	35.2	35.0	40.8	64.6	61.2
(14)生活に必要な施設がある	57.8	56.2	58.3	57.6	55.3	66.3	61.2
(15)地域の商店街に活力がある	36.3	36.7	37.3	34.4	33.1	45.9	41.1
(16)健康の維持や増進に努める	50.1	46.9	52.5	49.5	47.0	53.0	47.5
(17)スポーツにふれる機会が増える	30.6	26.1	32.2	30.3	29.2	33.1	29.7
(18)子供の育成環境が整っている	67.5	68.1	67.7	69.7	65.4	66.3	63.0
(19)学童保育所等が利用しやすい	61.7	57.1	63.5	62.5	59.4	65.2	57.5
(20)仕事と生活が両立しやすい環境	67.4	62.4	68.3	70.3	65.2	70.7	60.3
(21)夫婦が家事や育児にとりくむ	59.4	58.0	60.7	61.4	55.7	63.5	51.6
(22)若いうちに結婚して家庭を持つ	10.3	13.7	8.8	10.0	11.8	15.5	9.6
(23)少年の非行や犯罪が少なくなる	69.6	70.4	69.3	69.2	70.2	72.4	68.0
(24)高齢者が住み慣れた地域でくらす	60.0	63.7	60.0	57.8	59.2	69.1	58.9
(25)老後に不安のない年金が得られる	77.4	76.5	79.8	75.9	74.3	80.7	73.5
(26)障害者の社会参加が拡大している	55.0	55.3	56.5	54.7	53.2	51.9	50.2
(27)介護サービスが充実し利用しやすい	63.9	63.3	65.4	63.2	60.5	68.0	65.8
(28)イライラやストレスなど精神的緊張が少ない	58.6	56.6	60.5	58.2	56.5	60.2	53.4
(29)良質な医療が受けられる	75.6	77.0	76.6	76.4	71.4	80.7	73.5
(30)救急患者が適切な治療を受けられる	79.8	80.1	80.7	80.4	76.4	84.5	77.6
(31)健康診断、健康の相談が受けやすい	57.2	57.5	57.7	56.9	55.1	60.8	58.9
(32)費用の心配なく、医療を受けられる	73.4	73.9	76.9	69.7	70.2	75.1	69.9
(33)悩みを相談できる機関等がある	31.3	35.0	31.5	30.6	29.4	34.3	31.1
(34)食の安全・安心が確保されている	64.4	64.6	65.5	65.0	61.5	65.7	60.7
(35)犯罪がない安心な暮らしの確保	78.1	76.1	79.2	79.2	77.0	79.0	69.9
(36)防災対策が充実している	67.9	69.0	67.8	68.5	65.2	75.1	68.0
(37)暴力の防止と支援環境が充実	58.3	59.3	60.6	55.4	55.7	62.4	56.6

比率の色:「赤(太字)」=全体より+10ポイント以上、「赤」=全体より+5ポイント以上、「青(太字)」=全体より▲10ポイント以上、「青」=全体より▲5ポイント以上

## II 本調査の結果 第3章 県民生活の重要度・充足度

(%)

	全体	北部	中部	那覇市	南部	宮古	八重山
(38) 交通の安全が確保されている	66.5	64.6	67.4	67.8	63.4	71.3	65.8
(39) 商品等の品質等が確保されている	60.2	57.5	61.7	59.4	58.8	64.6	56.6
(40) 商品等の苦情を処理するところがある	45.0	40.7	46.4	45.8	43.5	43.1	42.9
(41) 基地等の問題対策が講じられている	47.7	48.7	48.7	48.6	46.6	45.9	37.4
(42) 住環境が良好	64.1	64.6	66.0	63.0	62.3	62.4	58.4
(43) 快適にインターネットにつながる	44.6	41.6	45.9	45.1	43.3	41.4	44.3
(44) 安心して家庭で水が使える	83.5	78.8	84.6	86.1	81.2	86.7	78.1
(45) 下水道が整備されている	74.3	70.4	74.8	80.6	70.8	72.4	63.5
(46) 地域や社会をよくする活動ができる	35.8	32.3	37.6	33.2	35.6	42.0	34.7
(47) 女性の社会活動参加、能力発揮	42.9	38.5	44.5	43.3	41.4	41.4	41.1
(48) 盆踊り等地域行事が盛ん	20.5	18.6	20.3	17.9	22.2	26.5	26.9
(49) 集会場や公民館が近く利用しやすい	19.1	20.4	18.3	17.0	20.1	28.2	23.7
(50) 住民の要望や意見等を十分に取り入れる	41.6	44.2	42.2	38.4	40.8	45.3	47.0
(51) 行政情報が住人に広報されている	40.1	40.7	40.6	38.4	39.3	45.3	42.5
(52) 新事業・新産業が生み出されている	40.6	35.4	40.2	42.4	42.0	40.9	39.7
(53) 県産食材を購入(消費)する機会が増える	40.5	31.0	39.9	41.7	43.3	42.5	45.2
(54) 元気な中小企業等が増えている	44.7	37.6	44.8	45.8	47.2	42.0	45.2
(55) おすすめのできる地域の特産品がある	40.0	35.0	39.7	41.1	40.2	44.2	44.3
(56) 適職、やりがいのある仕事ができる	59.7	55.8	61.5	60.9	57.3	55.8	58.4
(57) 職業紹介、訓練が充実している	46.7	43.8	48.0	46.6	45.5	48.6	44.3
(58) 失業の不安がなく働ける	66.9	65.0	69.2	67.6	63.1	66.3	60.3
(59) 収入が着実に増える	66.7	64.2	70.3	65.6	62.9	66.3	59.4
(60) 近くで希望する仕事につける	50.5	55.3	52.5	47.3	46.6	58.0	48.4
(61) 物価が安定している	64.2	65.5	65.9	63.8	61.3	63.5	60.7
(62) 軍用跡地が有効に利用されている	46.1	40.7	51.0	46.2	41.4	40.3	34.7
(63) 国際交流が盛ん	24.2	25.2	24.7	22.6	25.1	24.9	21.5
(64) 外国人との交流が活発に行われる	22.5	22.6	23.1	23.4	21.1	22.1	17.8
(65) 国際協力・貢献活動が盛ん	28.6	28.3	29.5	29.5	26.5	27.6	26.0
(66) 平和を願う心が継承、発信されている	56.6	56.6	57.3	58.0	54.9	58.0	50.2
(67) 健全育成、教育環境がつけられている	66.9	65.9	66.9	69.4	65.0	66.9	64.4
(68) 公平な教育機会が確保されている	63.3	61.5	64.5	64.5	60.7	61.3	62.6
(69) 生涯学習する機会が得られている	49.3	46.0	50.5	48.6	48.4	49.7	50.2
(70) 必要な資質を身に付けられる教育環境	58.5	53.5	60.2	56.9	58.6	60.8	58.0
(71) 外国語教育が充実している	42.3	35.8	44.9	42.8	39.3	38.7	44.7
(72) 優れた能力や感性を育む教育環境の充実	52.9	52.7	54.5	52.5	50.7	49.7	52.5
(73) 沖縄の産業発展を担う人材育成	46.8	48.7	47.1	45.5	46.4	49.7	45.7
(74) 地域づくりに取り組む人材育成	41.1	42.9	41.7	37.3	41.2	45.9	45.7
(75) 産業発展のための外国人就労者受け入れ	21.5	19.9	23.3	19.4	20.5	24.9	20.5

比率の色:「赤(太字)」=全体より+10ポイント以上、「赤」=全体より+5ポイント以上、  
「青(太字)」=全体より▲10ポイント以上、「青」=全体より▲5ポイント以上



2. 生活の各側面に対する充足度（問4）

(1) 充足度（6段階評価全体）

生活の各側面(75項目)に対する充足度の回答結果は以下のとおりである。

図表Ⅱ-3-5 生活の各側面に対する充足度（6段階評価全体）

調査項目									(%)	
	非常に満たされている	ある程度満たされている	どちらともいえない	あまり満たされていない	全く満たされていない	わからない	無回答	満たされている(計)	満たされていない(計)	
(1)豊かな自然が保全されている	11.8	36.4	29.6	15.5	2.5	3.4	0.8	48.1	18.0	
(2)自然環境の保全と利用のバランスが取れる	9.9	28.0	36.3	16.0	3.4	5.5	1.0	37.8	19.4	
(3)赤土流出、騒音、環境汚染などが少なくなる	9.6	17.1	29.4	26.0	9.9	6.7	1.2	26.7	35.9	
(4)廃棄物の適正処理、減量化等が活発	9.1	23.5	33.1	19.7	3.9	9.6	1.0	32.7	23.6	
(5)クリーンエネルギーが普及している	7.8	13.0	33.6	24.1	6.9	13.3	1.2	20.8	31.0	
(6)沖縄文化が保全・継承されている	8.7	27.1	34.4	16.5	3.0	9.4	1.0	35.8	19.5	
(7)県民が文化芸術にふれる機会が増加	6.8	22.0	38.4	17.9	3.7	10.1	1.1	28.8	21.6	
(8)地域の文化資源を生かしたまちづくりが盛ん	7.1	19.5	39.1	18.5	3.7	11.0	1.2	26.6	22.1	
(9)自分の住む町の景観、町並みが美しい	9.6	29.8	33.9	17.3	5.0	3.3	1.0	39.5	22.3	
(10)公園や親しめる自然などがまわりにある	13.0	37.5	25.2	16.5	4.8	2.2	0.9	50.5	21.3	
(11)公共交通機関が利用しやすい	11.0	27.1	25.0	22.2	10.5	3.1	1.0	38.1	32.7	
(12)目的地まで円滑に移動できる	10.6	21.9	27.3	24.1	12.4	2.7	1.1	32.4	36.5	
(13)離島と本島間の移動ができる	8.9	22.3	32.6	18.0	9.0	8.0	1.2	31.3	27.0	
(14)生活に必要な施設がある	16.9	46.0	19.6	10.2	4.2	2.0	1.2	62.9	14.3	
(15)地域の商店街に活力がある	8.0	16.7	31.8	22.6	12.8	6.9	1.3	24.7	35.3	
(16)健康の維持や増進に努める	9.4	27.2	36.5	16.5	3.3	5.7	1.3	36.6	19.9	
(17)スポーツにふれる機会が増える	7.7	19.8	35.1	21.3	7.4	7.4	1.3	27.5	28.7	
(18)子供の育成環境が整っている	10.0	27.7	32.0	13.4	4.7	10.8	1.2	37.7	18.2	
(19)学童保育所等が利用しやすい	10.5	23.3	30.8	13.8	5.3	15.0	1.3	33.8	19.1	
(20)仕事と生活が両立しやすい環境	8.4	21.4	31.9	18.4	6.1	11.9	1.9	29.7	24.6	
(21)夫婦が家事や育児にとりくむ	10.9	28.1	27.7	12.0	4.2	15.1	2.0	39.0	16.2	
(22)若いうちに結婚して家庭を持つ	5.3	14.2	44.9	8.8	4.0	20.4	2.3	19.5	12.8	
(23)少年の非行や犯罪が少なくなる	7.3	16.8	35.6	20.0	5.8	12.3	2.2	24.1	25.7	
(24)高齢者が住み慣れた地域でくらす	8.4	25.3	35.1	14.5	3.6	11.2	1.9	33.7	18.1	
(25)老後に不安のない年金が得られる	7.2	7.8	23.6	24.8	22.1	12.8	1.8	14.9	46.9	
(26)障害者の社会参加が拡大している	6.3	11.6	34.0	19.7	6.9	19.5	1.9	17.9	26.6	
(27)介護サービスが充実し利用しやすい	7.3	16.9	32.1	16.6	5.4	19.7	2.0	24.2	22.0	
(28)イライラやストレスなど精神的緊張が少ない	7.6	20.1	36.3	19.2	8.2	6.6	2.0	27.7	27.3	
(29)良質な医療が受けられる	11.0	34.3	30.2	13.2	3.9	5.4	2.0	45.4	17.1	
(30)救急患者が適切な治療を受けられる	10.7	28.4	31.6	10.2	3.6	13.6	1.9	39.1	13.8	
(31)健康診断、健康の相談が受けやすい	10.3	32.9	32.8	9.4	2.7	10.1	1.8	43.2	12.1	
(32)費用の心配なく、医療を受けられる	11.2	23.4	31.6	17.3	7.8	6.9	1.8	34.6	25.1	
(33)悩みを相談できる機関等がある	5.9	15.4	37.1	13.4	6.1	20.3	1.8	21.3	19.5	
(34)食の安全・安心が確保されている	13.2	39.7	29.2	7.1	2.0	6.9	1.9	52.9	9.1	
(35)犯罪がない安心なくらしの確保	11.7	39.5	28.3	9.9	3.1	5.5	1.9	51.2	13.0	

## II 本調査の結果 第3章 県民生活の重要度・充足度

(%)

調査項目	非常に満たされている	ある程度満たされている	どちらともいえない	あまり満たされていない	全く満たされていない	わからない	無回答	満たされている(計)	満たされていない(計)
(36) 防災対策が充実している	9.7	29.9	37.4	9.5	3.2	8.4	1.8	39.6	12.8
(37) 暴力の防止と支援環境が充実	9.3	17.9	32.4	6.2	2.5	29.7	2.0	27.2	8.7
(38) 交通の安全が確保されている	8.7	26.6	32.5	17.7	6.3	6.5	1.8	35.3	24.0
(39) 商品等の品質等が確保されている	11.2	39.1	30.8	6.5	1.9	8.6	1.8	50.3	8.5
(40) 商品等の苦情を処理するところがある	6.3	17.7	36.5	9.8	3.7	24.3	1.8	24.0	13.5
(41) 基地等の問題対策が講じられている	4.9	7.9	29.0	20.8	16.3	19.3	1.7	12.8	37.2
(42) 住環境が良好	11.7	43.8	27.6	9.4	2.7	2.9	1.9	55.5	12.2
(43) 快適にインターネットにつながる	9.5	33.1	26.4	16.0	6.1	6.7	2.1	42.6	22.2
(44) 安心して家庭で水が使える	35.5	42.2	12.0	3.9	2.4	1.9	2.0	77.7	6.3
(45) 下水道が整備されている	27.9	39.6	16.0	5.4	3.0	6.0	2.0	67.5	8.4
(46) 地域や社会をよくする活動ができる	7.0	16.9	43.1	9.1	2.8	19.2	1.8	24.0	11.9
(47) 女性の社会活動参加、能力発揮	6.5	21.8	40.6	10.3	2.7	16.2	1.9	28.3	12.9
(48) 盆踊り等地域行事が盛ん	6.5	23.1	36.8	11.0	4.7	16.0	1.9	29.6	15.7
(49) 集会場や公民館が近く利用しやすい	8.6	29.3	33.2	9.5	4.5	13.1	1.8	37.9	14.0
(50) 住民の要望や意見等を十分に取り入れる	5.8	13.7	39.8	13.1	6.7	18.6	2.3	19.5	19.8
(51) 行政情報が住人に広報されている	5.9	17.0	35.7	14.6	7.7	17.2	1.9	22.9	22.3
(52) 新事業・新産業が生み出されている	5.6	15.9	37.7	13.6	4.1	21.2	1.9	21.5	17.7
(53) 県産食材を購入(消費)する機会が増える	7.6	34.1	35.8	8.4	2.1	10.1	2.1	41.6	10.5
(54) 元気な中小企業等が増えている	5.4	13.0	36.9	13.9	4.8	23.9	2.0	18.5	18.7
(55) すずめることができる地域の特産品がある	10.6	33.2	32.8	9.4	2.4	9.8	1.8	43.8	11.8
(56) 適職、やりがいのある仕事ができる	10.2	25.7	33.9	12.7	5.5	9.9	2.1	36.0	18.2
(57) 職業紹介、訓練が充実している	6.3	15.8	36.5	14.6	4.6	20.3	1.9	22.1	19.2
(58) 失業の不安がなく働ける	7.7	14.6	30.8	20.8	11.4	12.8	1.8	22.3	32.2
(59) 収入が着実に増える	5.9	11.9	27.9	26.4	17.9	7.7	2.3	17.8	44.3
(60) 近くで希望する仕事につける	7.3	21.6	30.7	17.8	10.2	10.0	2.5	28.8	28.0
(61) 物価が安定している	6.2	16.5	36.1	21.5	10.3	6.2	3.1	22.7	31.8
(62) 軍用跡地が有効に利用されている	5.3	14.2	31.2	15.2	6.9	24.8	2.3	19.5	22.1
(63) 国際交流が盛ん	5.2	15.5	34.3	10.1	2.6	29.9	2.4	20.6	12.7
(64) 外国人との交流が活発に行われる	4.5	14.8	36.8	11.0	3.3	27.3	2.4	19.3	14.3
(65) 国際協力・貢献活動が盛ん	4.7	13.6	36.0	10.5	2.5	30.2	2.4	18.3	13.0
(66) 平和を願う心が継承、発信されている	8.1	25.5	32.6	12.0	3.1	16.4	2.3	33.7	15.0
(67) 健全育成、教育環境がつけられている	7.1	23.7	34.4	13.9	3.6	14.8	2.5	30.8	17.5
(68) 公平な教育機会が確保されている	6.4	17.7	33.3	17.7	6.6	15.9	2.4	24.1	24.3
(69) 生涯学習する機会が得られている	7.2	20.3	36.1	13.7	4.4	15.7	2.6	27.5	18.1
(70) 必要な資質を身に付けられる教育環境	7.1	18.2	34.9	17.6	5.2	14.5	2.5	25.3	22.8
(71) 外国語教育が充実している	4.8	10.7	33.1	21.7	10.1	17.2	2.3	15.5	31.8
(72) 優れた能力や感性を育む教育環境の充実	5.5	12.0	34.2	20.3	8.1	17.2	2.7	17.5	28.4
(73) 沖縄の産業発展を担う人材育成	5.4	11.1	33.5	17.8	5.5	24.3	2.5	16.5	23.3
(74) 地域づくりに取り組む人材育成	5.3	10.8	34.1	17.0	5.3	25.1	2.5	16.0	22.3
(75) 産業発展のための外国人就労者受け入れ	5.0	13.6	39.9	10.2	3.3	25.5	2.5	18.6	13.5

## Ⅱ 本調査の結果 第3章 県民生活の重要度・充足度

満足層(非常に満たされている+ある程度満たされている)・不満層(あまり満たされていない+全く満たされていない)別に上位項目をみると、満足層は「(44)安心して家庭で水が使える」(77.7%)で8割弱と突出して高く、次いで「(45)下水道が整備されている」(67.5%)、「(14)生活に必要な施設がある」(62.9%)となっており、これらの生活環境基盤に関する3項目では満足層が6割を超えている。

一方、不満層は「(25)老後に不安のない年金が得られる」(46.9%)と「(59)収入が着実に増える」(44.3%)の2項目で4割超と高く、収入に関する項目が上位に位置している。

次頁以降では、「沖縄21世紀ビジョン実施計画」の「目標とするすがた」に活用している項目における満足層(非常に満たされている+ある程度満たされている)に着目して分析を行う。

図表Ⅱ-3-6 満足層・不満層 上位10項目

満足層 上位10項目 満たされている 計 (非常に満たされている+ある程度満たされている)			不満層 上位10項目 満たされていない 計 (あまり満たされている+全く満たされていない)		
1位	(44)安心して家庭で水が使える	77.7%	1位	(25)老後に不安のない年金が得られる	46.9%
2位	(45)下水道が整備されている	67.5%	2位	(59)収入が着実に増える	44.3%
3位	(14)生活に必要な施設がある	62.9%	3位	(41)基地等の問題対策が講じられている	37.2%
4位	(42)住環境が良好	55.5%	4位	(12)目的地まで円滑に移動できる	36.5%
5位	(34)食の安全・安心が確保されている	52.9%	5位	(3)赤土流出、騒音、環境汚染などが少なくなる	35.9%
6位	(35)犯罪がない安心な暮らしの確保	51.2%	6位	(15)地域の商店街に活力がある	35.3%
7位	(10)公園や親しめる自然などがまわりにある	50.5%	7位	(11)公共交通機関が利用しやすい	32.7%
8位	(39)商品等の品質等が確保されている	50.3%	8位	(58)失業の不安がなく働ける	32.2%
9位	(1)豊かな自然が保全されている	48.1%	9位	(61)物価が安定している	31.8%
10位	(29)良質な医療が受けられる	45.4%		(71)外国語教育が充実している	31.8%

### (2) 充足度（非常に満たされている+ある程度満たされている）比率

#### ① 全体

前述のとおり、「非常に満たされている」「ある程度満たされている」を合計した満足層は「(44)安心して家庭で水が使える」(77.7%)で8割弱と突出して高く、次いで「(45)下水道が整備されている」(67.5%)、「(14)生活に必要な施設がある」(62.9%)となっている。

一方、満足層の割合が最も低い項目は「(41)基地等の問題対策が講じられている」(12.8%)であり、次いで「(25)老後に不安のない年金が得られる」(14.9%)、「(71)外国語教育が充実している」(15.5%)等が下位項目となっている。

過去3回の調査と比較してみると、上位3位及び最下位（「(41)基地等の問題対策が講じられている」）は同様の項目があがっている。

「沖縄21世紀ビジョン基本計画」策定時点である平成24年度調査からの回答比率の増減をみると、全般的に平成24年度調査に比べて満足層の割合が高まっている項目が多い。平成24年度調査に比べて満足層の割合が最も高まった項目は「(36)防災対策が充実している」(+12.9ポイント)であり、次いで「(35)犯罪がない安心なくらしの確保」(+12.6ポイント)、「(39)商品等の品質等が確保されている」(+11.2ポイント)、「(34)食の安全・安心が確保されている」(+11.0ポイント)、「(32)費用の心配なく、医療を受けられる」、「(60)近くで希望する仕事につける」、「(10)公園や親しめる自然などがまわりにある」(+10.9ポイント)となっており、「(20)仕事と生活が両立しやすい環境」(+10.8ポイント)、「(42)住環境が良好」、「(56)適職、やりがいのある仕事ができる」(+10.2ポイント)等の就労・収入に係る項目で10ポイント以上伸びており、満足度の伸びが大きい。

反対に、平成24年度調査からの減少幅が大きい項目は「(12)目的地まで円滑に移動できる」(▲16.0ポイント)であるが、平成27年度調査から質問文を変更したことの影響も考えられる。このほかでは「(48)盆踊り等地域行事が盛ん」(▲11.9ポイント)で10ポイント以上減少している。

## II 本調査の結果 第3章 県民生活の重要度・充足度

図表 II - 3 - 7 充足度（非常に満たされている+ある程度満たされている）の比率

調査項目	令和3(今回調査)		平成30		平成27		平成24		比率の増減		備考	
	比率 [%]	順位	比率 [%]	順位	比率 [%]	順位	比率 [%]	順位	R3-H24	増減率の順位		
上位10位	(44) 安心して家庭で水が使える	77.7	1位	(78.5)	(1位)	(80.3)	(1位)	(78.8)	(1位)	-1.1	64位	
	(45) 下水道が整備されている	67.5	2位	(64.9)	(2位)	(68.2)	(2位)	(65.3)	(2位)	2.2	53位	
	(14) 生活に必要な施設がある	62.9	3位	(56.7)	(3位)	(58.1)	(3位)	(56.6)	(3位)	6.3	25位	
	(42) 住環境が良好	55.5	4位	(48.9)	(4位)	(50.5)	(4位)	(45.3)	(5位)	10.2	9位	
	(34) 食の安全・安心が確保されている	52.9	5位	(47.7)	(5位)	(45.6)	(8位)	(41.9)	(7位)	11.0	4位	
	(35) 犯罪がない安心な暮らしの確保	51.2	6位	(47.1)	(7位)	(45.9)	(7位)	(38.6)	(15位)	12.6	2位	
	(10) 公園や親しめる自然などがまわりにある	50.5	7位	(45.8)	(8位)	(46.3)	(6位)	(39.6)	(9位)	10.9	7位	
	(39) 商品等の品質等が確保されている	50.3	8位	(45.0)	(9位)	(44.3)	(9位)	(39.1)	(11位)	11.2	3位	
	(1) 豊かな自然が保全されている	48.1	9位	(47.2)	(6位)	(47.6)	(5位)	(39.0)	(12位)	9.1	12位	
	(29) 良質な医療が受けられる	45.4	10位	(39.2)	(13位)	(43.4)	(12位)	(37.2)	(18位)	8.2	17位	
	(55) すずめることができる地域の特産品がある	43.8	11位	(42.3)	(10位)	(44.3)	(9位)	(39.3)	(10位)	4.5	37位	
	(31) 健康診断、健康の相談が受けやすい	43.2	12位	(40.7)	(11位)	(41.2)	(15位)	(38.6)	(14位)	4.6	35位	
	(43) 快適にインターネットにつながる	42.6	13位	(37.2)	(19位)	(38.1)	(19位)	(36.7)	(20位)	5.9	31位	
	(53) 県産食材を購入(消費)する機会が増える	41.6	14位	(37.9)	(18位)	(43.8)	(11位)	(37.2)	(19位)	4.4	39位	
	(36) 防災対策が充実している	39.6	15位	(33.1)	(26位)	(35.1)	(24位)	(26.7)	(30位)	12.9	1位	
	(9) 自分の住む町の景観、町並みが美しい	39.5	16位	(38.3)	(16位)	(35.4)	(23位)	(30.8)	(23位)	8.7	14位	
	(30) 救急患者が適切な治療を受けられる	39.1	17位	(38.6)	(15位)	(41.1)	(16位)	(36.1)	(21位)	3.0	47位	
	(21) 夫婦が家事や育児にとりくむ	39.0	18位	(34.3)	(24位)	(33.9)	(26位)	(30.7)	(24位)	8.3	16位	
	(11) 公共交通機関が利用しやすい	38.1	19位	(39.9)	(12位)	(38.6)	(18位)	(38.7)	(13位)	-0.6	61位	
	(49) 集会場や公民館が近く利用しやすい	37.9	20位	(38.0)	(17位)	(42.9)	(13位)	(42.8)	(6位)	-4.9	70位	
	(2) 自然環境の保全と利用のバランスが取れる	37.8	21位	(36.9)	(20位)	(37.7)	(21位)	-	-	-	-	※
	(18) 子供の育成環境が整っている	37.7	22位	(33.5)	(25位)	(33.5)	(28位)	(29.9)	(25位)	7.8	18位	
	(16) 健康の維持や増進に努める	36.6	23位	(35.7)	(21位)	(34.9)	(25位)	(37.2)	(17位)	-0.6	61位	
	(56) 適職、やりがいのある仕事ができる	36.0	24位	(30.4)	(31位)	(32.1)	(30位)	(25.8)	(33位)	10.2	10位	
	(6) 沖縄文化が保全・継承されている	35.8	25位	(38.9)	(14位)	(40.9)	(17位)	(37.8)	(16位)	-2.0	65位	
	(38) 交通の安全が確保されている	35.3	26位	(31.4)	(29位)	(33.0)	(29位)	(26.6)	(31位)	8.7	15位	
	(32) 費用の心配なく、医療を受けられる	34.6	27位	(29.2)	(33位)	(28.3)	(37位)	(23.7)	(38位)	10.9	5位	
	(19) 学童保育所等が利用しやすい	33.8	28位	(29.0)	(36位)	(29.7)	(34位)	(27.0)	(29位)	6.8	23位	
	(24) 高齢者が住み慣れた地域でくらす	33.7	29位	(29.2)	(33位)	(31.2)	(31位)	(28.1)	(28位)	5.6	32位	
	(66) 平和を願う心が継承、発信されている	33.7	29位	(31.1)	(30位)	(36.6)	(22位)	(26.2)	(32位)	7.5	21位	
	(4) 廃棄物の適正処理、減量化等が活発	32.7	31位	(34.8)	(23位)	(38.1)	(19位)	(28.2)	(27位)	4.5	36位	※
	(12) 目的地まで円滑に移動できる	32.4	32位	(31.7)	(28位)	(29.9)	(33位)	(48.4)	(4位)	-16.0	72位	※
	(13) 離島と本島間の移動ができる	31.3	33位	(28.6)	(38位)	(27.7)	(39位)	(22.3)	(42位)	9.0	13位	※
	(67) 健全育成、教育環境がつけられている	30.8	34位	(26.8)	(40位)	(29.2)	(36位)	(23.0)	(40位)	7.8	19位	
	(20) 仕事と生活が両立しやすい環境	29.7	35位	(24.1)	(46位)	(22.0)	(56位)	(18.9)	(49位)	10.8	8位	※
	(48) 盆踊り等地域行事が盛ん	29.6	36位	(35.4)	(22位)	(42.6)	(14位)	(41.5)	(8位)	-11.9	71位	
	(7) 県民が文化芸術にふれる機会が増加	28.8	37位	(32.5)	(27位)	(33.8)	(27位)	(33.0)	(22位)	-4.2	69位	
	(60) 近くで希望する仕事につける	28.8	37位	(27.7)	(39位)	(22.6)	(54位)	(17.9)	(58位)	10.9	5位	
(47) 女性の社会活動参加、能力発揮	28.3	39位	(24.8)	(44位)	(27.8)	(38位)	(23.2)	(39位)	5.1	34位		

備考の「※」は、過去調査(平成24・27年調査)から質問文の文章や、質問の位置を変更した項目であるため、過去調査との比較には注意を要する。

## II 本調査の結果 第3章 県民生活の重要度・充足度

調査項目	令和3(今回調査)		平成30		平成27		平成24		比率の増減		備考
	比率 [%]	順位	比率 [%]	順位	比率 [%]	順位	比率 [%]	順位	R3-H24	増減率の順位	
(28) イライラやストレスなど精神的緊張が少ない	27.7	40位	(23.3)	(47位)	(25.8)	(44位)	(22.5)	(41位)	5.2	33位	
(17) スポーツにふれる機会が増える	27.5	41位	(29.1)	(35位)	(26.8)	(42位)	(29.6)	(26位)	-2.1	66位	
(69) 生涯学習する機会が得られている	27.5	41位	(21.3)	(51位)	(26.9)	(41位)	(21.5)	(45位)	6.0	29位	
(37) 暴力の防止と支援環境が充実	27.2	43位	(22.9)	(49位)	(23.8)	(47位)	(19.9)	(47位)	7.3	22位	
(3) 赤土流出、騒音、環境汚染などが少なくなる	26.7	44位	(30.1)	(32位)	(30.1)	(32位)	(24.2)	(37位)	2.5	51位	
(8) 地域の文化資源を生かしたまちづくりが盛ん	26.6	45位	(28.7)	(37位)	(29.4)	(35位)	(25.5)	(34位)	1.1	59位	
(70) 必要な資質を身に付けられる教育環境	25.3	46位	(20.6)	(54位)	(23.4)	(48位)	(18.7)	(50位)	6.6	24位	
(15) 地域の商店街に活力がある	24.7	47位	(24.9)	(43位)	(24.7)	(45位)	-	-	-	-	※
(27) 介護サービスが充実し利用しやすい	24.2	48位	(20.9)	(53位)	(22.9)	(51位)	(22.3)	(43位)	1.9	55位	
(23) 少年の非行や犯罪が少なくなる	24.1	49位	(22.4)	(50位)	(22.7)	(53位)	(18.2)	(54位)	5.9	30位	
(68) 公平な教育機会が確保されている	24.1	49位	(19.9)	(57位)	(23.1)	(49位)	(18.0)	(57位)	6.1	28位	
(40) 商品等の苦情を処理するところがある	24.0	51位	(17.8)	(62位)	(21.3)	(59位)	(20.3)	(46位)	3.7	44位	
(46) 地域や社会をよくする活動ができる	24.0	51位	(25.0)	(42位)	(27.4)	(40位)	(24.9)	(35位)	-0.9	63位	
(51) 行政情報が住人に広報されている	22.9	53位	(19.6)	(59位)	(22.5)	(55位)	(18.4)	(53位)	4.5	37位	
(61) 物価が安定している	22.7	54位	(19.5)	(60位)	(18.1)	(65位)	(16.5)	(60位)	6.2	26位	
(58) 失業の不安がなく働ける	22.3	55位	(20.4)	(55位)	(19.5)	(63位)	(13.0)	(68位)	9.3	11位	
(57) 職業紹介、訓練が充実している	22.1	56位	(18.2)	(61位)	(19.5)	(63位)	(18.0)	(56位)	4.1	41位	
(52) 新事業・新産業が生み出されている	21.5	57位	(19.8)	(58位)	(23.0)	(50位)	(18.5)	(51位)	3.0	47位	
(33) 悩みを相談できる機関等がある	21.3	58位	(21.3)	(51位)	(22.0)	(56位)	(19.0)	(48位)	2.3	52位	
(5) クリーンエネルギーが普及している	20.8	59位	(23.2)	(48位)	(23.9)	(46位)	(18.0)	(55位)	2.8	49位	
(63) 国際交流が盛ん	20.6	60位	(24.7)	(45位)	(22.9)	(51位)	(24.7)	(36位)	-4.1	68位	
(22) 若いうちに結婚して家庭を持つ	19.5	61位	(17.8)	(62位)	(20.7)	(61位)	(18.4)	(52位)	1.1	59位	
(50) 住民の要望や意見等を十分に取り入れる	19.5	61位	(16.8)	(67位)	(20.3)	(62位)	(17.6)	(59位)	1.9	55位	
(62) 軍用跡地が有効に利用されている	19.5	61位	(17.7)	(64位)	(21.0)	(60位)	(13.3)	(66位)	6.2	26位	
(64) 外国人との交流が活発に行われる	19.3	64位	(25.9)	(41位)	(26.3)	(43位)	(21.8)	(44位)	-2.5	67位	
(75) 産業発展のための外国人就労者受け入れ	18.6	65位	(16.9)	(66位)	-	-	-	-	-	-	※
(54) 元気な中小企業等が増えている	18.5	66位	(15.4)	(69位)	(17.5)	(67位)	(14.7)	(62位)	3.8	42位	
(65) 国際協力・貢献活動が盛ん	18.3	67位	(20.0)	(56位)	(21.5)	(58位)	(16.5)	(61位)	1.8	57位	
(26) 障害者の社会参加が拡大している	17.9	68位	(16.2)	(68位)	(17.7)	(66位)	(14.2)	(63位)	3.7	44位	
(59) 収入が着実に増える	17.8	69位	(17.7)	(64位)	(14.3)	(73位)	(10.0)	(71位)	7.8	19位	
(72) 優れた能力や感性を育む教育環境の充実	17.5	70位	(13.9)	(72位)	(16.2)	(68位)	(13.3)	(67位)	4.2	40位	
(73) 沖縄の産業発展を担う人材育成	16.5	71位	(12.4)	(73位)	(15.6)	(69位)	(12.8)	(69位)	3.7	44位	
(74) 地域づくりに取り組む人材育成	16.0	72位	(12.3)	(74位)	(15.4)	(71位)	(14.0)	(64位)	2.0	54位	
(71) 外国語教育が充実している	15.5	73位	(14.4)	(70位)	(14.9)	(72位)	(12.7)	(70位)	2.8	49位	
(25) 老後に不安のない年金が得られる	14.9	74位	(14.2)	(71位)	(15.6)	(69位)	(13.6)	(65位)	1.3	58位	
(41) 基地等の問題対策が講じられている	12.8	75位	(11.9)	(75位)	(12.7)	(74位)	(9.1)	(72位)	3.7	43位	

備考の「※」は、過去調査(平成24・27年調査)から質問文の文章や、質問の位置を変更した項目であるため、過去調査との比較には注意を要する。

② 地域別

地域別に上位項目をみると、全地域で「(44)安心して家庭で水が使える」が第1位にあがっており、次いで本島4地域では「(45)下水道が整備されている」、離島2地域では「(12)目的地まで円滑に移動できる」が第2位となっている。

このほか、地域別の特徴的な傾向をみてみると、北部では「(1)豊かな自然が保全されている」や「(2)自然環境の保全と利用のバランスが取れる」、「(12)目的地まで円滑に移動できる」、「(18)子供の育成環境が整っている」、「(19)学童保育等が利用しやすい」、「(48)盆踊り等地域行事が盛ん」、「(49)集会場や公民館が近く利用しやすい」の割合が全体に比べて10ポイント以上高い。

那覇市では「(11)公共交通機関が利用しやすい」の割合が全体に比べて10ポイント以上高いが、「(49)集会場や公民館が近く利用しやすい」の割合は全体に比べて10ポイント以上低い。

宮古では「(12)目的地まで円滑に移動できる」、「(13)離島と本島間の移動ができる」、「(24)高齢者が住み慣れた地域でくらす」の割合は全体に比べて10ポイント以上高いが、「(11)公共交通機関が利用しやすい」、「(29)良質な医療が受けられる」の割合は全体に比べて10ポイント以上低い。

八重山では「(12)目的地まで円滑に移動できる」や「(48)盆踊り等地域行事が盛ん」、「(55)すすめることができる地域の特産品がある」の割合が全体に比べて10ポイント以上高いが、「(14)生活に必要な施設がある」、「(29)良質な医療が受けられる」、「(45)下水道が整備されている」の割合は全体に比べて10ポイント以上低い。

図表Ⅱ-3-8 地域別 充足度（非常に満たされている+ある程度満たされている）上位5項目

	上位5位				
	1位	2位	3位	4位	5位
全体	(44)安心して家庭で水が使える 77.7%	(45)下水道が整備されている 67.5%	(14)生活に必要な施設がある 62.9%	(42)住環境が良好 55.5%	(34)食の安全・安心が確保されている 52.9%
北部	(44)安心して家庭で水が使える 80.1%	(45)下水道が整備されている 60.6%	(1)豊かな自然が保全されている 58.4%	(42)住環境が良好 52.7%	(10)公園や親しめる自然などがまわりにある 52.2%
中部	(44)安心して家庭で水が使える 76.0%	(45)下水道が整備されている 70.0%	(14)生活に必要な施設がある 67.8%	(42)住環境が良好 55.5%	(34)食の安全・安心が確保されている 55.2%
那覇市	(44)安心して家庭で水が使える 78.3%	(45)下水道が整備されている 74.5%	(14)生活に必要な施設がある 67.6%	(42)住環境が良好 53.8%	(34)食の安全・安心が確保されている 50.9%
南部	(44)安心して家庭で水が使える 78.5%	(45)下水道が整備されている 63.6%	(42)住環境が良好 57.1%	(14)生活に必要な施設がある 56.5%	(35)犯罪がない安心なくらしの確保 55.3%
宮古	(44)安心して家庭で水が使える 78.5%	(12)目的地まで円滑に移動できる 64.6%	(42)住環境が良好 59.7%	(14)生活に必要な施設がある 57.5%	(34)食の安全・安心が確保されている 54.7%
八重山	(44)安心して家庭で水が使える 83.1%	(12)目的地まで円滑に移動できる 62.6%	(42)住環境が良好 58.4%	(1)豊かな自然が保全されている 56.6%	(45)下水道が整備されている 56.2%

## II 本調査の結果 第3章 県民生活の重要度・充足度

図表Ⅱ-3-9 地域別 充足度（非常に満たされている+ある程度満たされている）比率

(%)

	全体	北部	中部	那覇市	南部	宮古	八重山
(1) 豊かな自然が保全されている	48.1	58.4	46.3	42.9	52.4	43.1	56.6
(2) 自然環境の保全と利用のバランスが取れる	37.8	48.7	35.4	34.1	42.7	29.3	44.3
(3) 赤土流出、騒音、環境汚染などが少なくなる	26.7	31.9	25.3	23.2	30.2	29.8	29.7
(4) 廃棄物の適正処理、減量化等が活発	32.7	35.0	33.5	26.6	36.6	29.3	36.1
(5) クリーンエネルギーが普及している	20.8	22.1	21.9	17.4	21.5	22.7	20.1
(6) 沖縄文化が保全・継承されている	35.8	38.9	35.4	34.1	34.0	42.0	45.2
(7) 県民が文化芸術にふれる機会が増加	28.8	32.7	29.5	25.7	25.7	37.6	37.0
(8) 地域の文化資源を生かしたまちづくりが盛ん	26.6	30.1	26.9	22.8	26.1	30.9	34.7
(9) 自分の住む町の景観、町並みが美しい	39.5	48.7	38.4	35.0	44.1	29.8	41.6
(10) 公園や親しめる自然などがまわりにある	50.5	52.2	51.9	47.1	50.9	43.1	53.9
(11) 公共交通機関が利用しやすい	38.1	29.6	37.3	48.7	35.2	25.4	34.2
(12) 目的地まで円滑に移動できる	32.4	47.3	27.0	25.5	32.5	64.6	62.6
(13) 離島と本島間の移動ができる	31.3	33.2	29.5	30.6	30.2	48.1	39.3
(14) 生活に必要な施設がある	62.9	50.9	67.8	67.6	56.5	57.5	47.9
(15) 地域の商店街に活力がある	24.7	24.8	23.5	25.5	26.9	23.2	22.4
(16) 健康の維持や増進に努める	36.6	39.4	37.7	35.0	35.6	37.6	32.4
(17) スポーツにふれる機会が増える	27.5	28.8	28.2	26.4	27.3	28.7	22.8
(18) 子供の育成環境が整っている	37.7	47.8	36.4	32.1	41.4	42.0	38.8
(19) 学童保育所等が利用しやすい	33.8	43.8	33.1	27.9	35.4	42.0	36.1
(20) 仕事と生活が両立しやすい環境	29.7	32.7	30.7	26.8	29.4	31.5	29.2
(21) 夫婦が家事や育児にとりくむ	39.0	44.7	38.3	35.5	39.3	44.2	46.6
(22) 若いうちに結婚して家庭を持つ	19.5	23.5	20.3	14.7	20.5	19.9	24.2
(23) 少年の非行や犯罪が少なくなる	24.1	29.6	23.4	19.7	25.7	28.2	32.4
(24) 高齢者が住み慣れた地域でくらす	33.7	41.2	33.8	24.8	36.4	45.9	39.3
(25) 老後に不安のない年金が得られる	14.9	17.3	15.9	10.7	15.7	18.8	14.6
(26) 障害者の社会参加が拡大している	17.9	19.5	19.4	13.8	16.6	24.9	21.5
(27) 介護サービスが充実し利用しやすい	24.2	26.1	24.6	18.5	26.3	32.0	29.2
(28) イライラやストレスなど精神的緊張が少ない	27.7	30.1	29.2	22.5	27.3	37.0	29.2
(29) 良質な医療が受けられる	45.4	38.1	49.1	47.1	43.5	34.8	31.5
(30) 救急患者が適切な治療を受けられる	39.1	35.4	41.0	38.4	38.5	39.8	33.3
(31) 健康診断、健康の相談が受けやすい	43.2	40.3	47.2	39.9	41.6	42.5	35.6
(32) 費用の心配なく、医療を受けられる	34.6	35.8	35.3	35.0	32.3	37.6	30.1
(33) 悩みを相談できる機関等がある	21.3	21.7	21.3	17.8	24.8	24.9	18.7
(34) 食の安全・安心が確保されている	52.9	50.0	55.2	50.9	52.0	54.7	48.9
(35) 犯罪がない安心な暮らしの確保	51.2	50.4	51.6	46.6	55.3	53.6	53.0
(36) 防災対策が充実している	39.6	38.1	42.5	37.7	33.3	45.3	46.1
(37) 暴力の防止と支援環境が充実	27.2	29.2	28.3	22.8	28.0	30.9	28.8

比率の色:「赤(太字)」=全体より+10ポイント以上、「赤」=全体より+5ポイント以上、  
「青(太字)」=全体より▲10ポイント以上、「青」=全体より▲5ポイント以上



## II 本調査の結果 第3章 県民生活の重要度・充足度

(%)

	全体	北部	中部	那覇市	南部	宮古	八重山
(38)交通の安全が確保されている	35.3	36.3	36.7	29.9	37.5	35.9	36.1
(39)商品等の品質等が確保されている	50.3	46.5	52.6	50.0	49.5	44.2	45.7
(40)商品等の苦情を処理するところがある	24.0	21.7	25.2	22.3	25.9	21.5	18.7
(41)基地等の問題対策が講じられている	12.8	13.7	14.1	11.8	10.8	16.0	9.6
(42)住環境が良好	55.5	52.7	55.5	53.8	57.1	59.7	58.4
(43)快適にインターネットにつながる	42.6	35.0	44.7	43.8	42.0	37.0	39.7
(44)安心して家庭で水が使える	77.7	80.1	76.0	78.3	78.5	78.5	83.1
(45)下水道が整備されている	67.5	60.6	70.0	74.5	63.6	48.6	56.2
(46)地域や社会をよくする活動ができる	24.0	24.3	25.7	19.0	25.7	22.7	25.6
(47)女性の社会活動参加、能力発揮	28.3	26.5	29.2	27.0	28.0	25.4	34.2
(48)盆踊り等地域行事が盛ん	29.6	40.3	29.1	21.9	31.9	28.7	41.6
(49)集会場や公民館が近く利用しやすい	37.9	49.6	39.3	27.0	42.2	30.9	41.6
(50)住民の要望や意見等を十分に取り入れる	19.5	23.0	20.2	14.7	22.2	17.1	19.6
(51)行政情報が住人に広報されている	22.9	26.5	24.3	18.8	23.0	22.7	21.5
(52)新事業・新産業が生まれ出されている	21.5	22.6	22.7	18.5	21.3	18.2	26.5
(53)県産食材を購入(消費)する機会が増える	41.6	41.6	42.1	40.6	40.8	44.2	43.8
(54)元気な中小企業等が増えている	18.5	19.0	19.7	14.5	19.5	19.3	19.6
(55)すすめることができる地域の特産品がある	43.8	44.7	41.7	46.2	42.7	47.0	53.9
(56)適職、やりがいのある仕事ができる	36.0	33.2	37.0	33.2	36.9	41.4	37.9
(57)職業紹介、訓練が充実している	22.1	22.6	24.0	20.5	20.7	21.0	17.8
(58)失業の不安がなく働ける	22.3	23.0	23.3	20.1	21.9	26.5	21.5
(59)収入が着実に増える	17.8	14.2	19.7	14.3	18.0	24.3	18.3
(60)近くで希望する仕事につける	28.8	28.8	27.6	30.4	26.7	35.9	36.1
(61)物価が安定している	22.7	22.1	23.4	23.9	20.5	23.2	20.5
(62)軍用跡地が有効に利用されている	19.5	19.5	20.8	20.5	18.6	16.0	9.6
(63)国際交流が盛ん	20.6	23.5	21.2	21.9	18.4	15.5	16.4
(64)外国人との交流が活発に行われる	19.3	19.5	21.9	17.2	16.8	16.6	16.4
(65)国際協力・貢献活動が盛ん	18.3	16.8	20.1	18.5	15.3	17.1	16.0
(66)平和を願う心が継承、発信されている	33.7	36.7	34.6	32.6	32.7	31.5	30.1
(67)健全育成、教育環境がつくられている	30.8	36.7	30.7	27.5	32.5	30.4	29.7
(68)公平な教育機会が確保されている	24.1	30.5	24.4	19.6	25.1	25.4	25.1
(69)生涯学習する機会が得られている	27.5	31.4	29.9	22.6	25.9	28.2	26.5
(70)必要な資質を身に付けられる教育環境	25.3	28.8	26.7	22.3	24.6	26.0	21.9
(71)外国語教育が充実している	15.5	19.9	16.8	13.2	13.0	17.1	15.1
(72)優れた能力や感性を育む教育環境の充実	17.5	20.4	19.6	13.9	14.9	20.4	16.9
(73)沖縄の産業発展を担う人材育成	16.5	20.4	17.8	13.6	14.5	21.0	16.0
(74)地域づくりに取り組む人材育成	16.0	19.5	17.2	12.7	14.1	21.0	18.7
(75)産業発展のための外国人就労者受け入れ	18.6	15.9	19.7	17.4	19.7	17.1	15.5

比率の色:「赤(太字)」=全体より+10ポイント以上、「赤」=全体より+5ポイント以上、  
「青(太字)」=全体より▲10ポイント以上、「青」=全体より▲5ポイント以上

## II 本調査の結果 第3章 県民生活の重要度・充足度

### 3. 生活の各側面に対する重要度・充足度の関係から見た県民ニーズ（問3・4）

#### (1) 重要度・充足度の平均得点

重要度・充足度の関係分析は、重要度・充足度の各選択肢に得点(ウェイト)を与えて項目ごとに平均を算出した「平均得点」<sup>1</sup>を用いて行う。

次頁以降で県全体及び地域別に、重要度・充足度の平均得点の散布図を作成している。各項目の分野区分については「沖縄21世紀ビジョン」の5つの将来像に応じて、以下のように整理・色分けして表示している。

図表Ⅱ-3-10 重要度・充足度の平均得点（全体・地域別）

沖縄21世紀ビジョン 将来像区分	散布図上の 表示	調査項目	(点)															
			全体		北部		中部		那覇市		南部		宮古		八重山			
			重要度	充足度	重要度	充足度	重要度	充足度	重要度	充足度	重要度	充足度	重要度	充足度	重要度	充足度		
将来像1 沖縄らしい自然と歴史、 伝統文化を大切にする島	1	(1)豊かな自然が保全されている	4.28	3.41	4.32	3.56	4.30	3.37	4.21	3.32	4.28	3.52	4.37	3.36	4.37	3.56		
	2	(2)自然環境の保全と利用のバランスが取れる	4.29	3.27	4.28	3.41	4.31	3.21	4.26	3.22	4.26	3.37	4.27	3.14	4.31	3.38		
	3	(3)赤土流出、騒音、環境汚染などが少なくなる	4.57	2.90	4.60	3.00	4.62	2.80	4.54	2.83	4.50	3.06	4.61	3.14	4.56	3.09		
	4	(4)廃棄物の適正処理、減量化等が活発	4.46	3.16	4.47	3.17	4.50	3.17	4.40	3.08	4.44	3.24	4.49	3.12	4.45	3.12		
	5	(5)クリーンエネルギーが普及している	4.31	2.89	4.27	2.94	4.34	2.89	4.32	2.82	4.25	2.95	4.25	2.99	4.31	2.82		
	6	(6)沖縄文化が保全・継承されている	4.21	3.25	4.21	3.35	4.23	3.22	4.19	3.21	4.16	3.21	4.38	3.42	4.24	3.44		
	7	(7)県民が文化芸術にふれる機会が増加	3.97	3.12	3.96	3.24	4.00	3.12	3.95	3.03	3.92	3.05	4.14	3.38	3.97	3.31		
	8	(8)地域の文化資源を生かしたまちづくりが盛ん	3.98	3.09	4.03	3.21	3.98	3.09	3.94	3.00	3.96	3.08	4.14	3.18	4.00	3.29		
	9	(9)自分の住む町の景観、町並みが美しい	4.28	3.23	4.32	3.40	4.29	3.22	4.27	3.11	4.22	3.35	4.36	3.02	4.32	3.25		
	10	(10)公園や親しめる自然などがまわりにある	4.39	3.39	4.38	3.38	4.41	3.43	4.42	3.27	4.32	3.41	4.41	3.30	4.39	3.45		
	11	(11)公共交通機関が利用しやすい	4.41	3.06	4.27	2.75	4.41	3.07	4.51	3.30	4.43	2.95	4.15	2.87	4.26	3.03		
将来像2 住環境・生活基盤	12	(12)目的地まで円滑に移動できる	4.39	2.94	4.32	3.30	4.46	2.79	4.41	2.75	4.36	2.97	4.15	3.86	4.04	3.75		
将来像3 希望と活力にあふれる 豊かな島	13	(13)離島と本島間の移動ができる	4.09	3.05	4.08	3.11	4.02	3.04	4.08	3.03	4.10	3.00	4.54	3.35	4.47	3.04		
	14	(14)生活に必要な施設がある	4.50	3.63	4.51	3.26	4.50	3.74	4.51	3.75	4.45	3.52	4.57	3.51	4.50	3.30		
	15	(15)地域の商店街に活力がある	4.15	2.83	4.19	2.75	4.15	2.78	4.14	2.91	4.11	2.90	4.33	2.85	4.23	2.84		
将来像2 心豊かで、 安全・安心に 暮らせる島	家庭・ 健康福祉	16	(16)健康の維持や増進に努める	4.39	3.25	4.37	3.24	4.42	3.26	4.38	3.22	4.35	3.25	4.44	3.29	4.36	3.16	
		17	(17)スポーツにふれる機会が増える	4.00	2.99	3.94	3.03	4.02	3.03	4.02	2.90	3.93	2.97	4.06	3.11	3.95	2.96	
		18	(18)子供の育成環境が整っている	4.59	3.28	4.66	3.48	4.59	3.27	4.62	3.14	4.57	3.38	4.55	3.39	4.53	3.22	
		19	(19)学童保育所等が利用しやすい	4.50	3.24	4.49	3.46	4.52	3.23	4.52	3.11	4.45	3.25	4.57	3.44	4.45	3.21	
		20	(20)仕事と生活が両立しやすい環境	4.61	3.09	4.58	3.16	4.61	3.11	4.65	2.98	4.58	3.09	4.66	3.26	4.52	3.02	
		21	(21)夫婦が家事や育児にとりくむ	4.51	3.36	4.49	3.52	4.51	3.35	4.54	3.22	4.46	3.38	4.58	3.59	4.41	3.45	
		22	(22)若いうちに結婚して家庭を持つ	3.15	3.10	3.25	3.24	3.07	3.10	3.15	3.00	3.21	3.11	3.35	3.23	3.18	3.19	
		23	(23)少年の非行や犯罪が少なくなる	4.64	3.00	4.64	3.15	4.63	2.97	4.64	2.84	4.64	3.07	4.69	3.23	4.64	3.24	
		24	(24)高齢者が住み慣れた地域でらせる	4.52	3.23	4.56	3.32	4.51	3.23	4.50	3.04	4.51	3.32	4.64	3.52	4.53	3.35	
		25	(25)老後に不安のない年金が得られる	4.73	2.45	4.75	2.63	4.75	2.46	4.72	2.23	4.70	2.52	4.76	2.79	4.67	2.48	
		26	(26)障害者の社会参加が拡大している	4.46	2.88	4.48	2.95	4.48	2.92	4.46	2.74	4.44	2.86	4.42	3.16	4.42	2.95	
		27	(27)介護サービスが充実し利用しやすい	4.58	3.05	4.57	3.06	4.59	3.07	4.58	2.94	4.56	3.06	4.64	3.37	4.62	3.12	
		28	(28)イライラやストレスなど精神的緊張が少ない	4.50	3.00	4.43	3.09	4.53	3.01	4.50	2.85	4.49	3.04	4.55	3.25	4.43	3.05	
		29	(29)良質な医療が受けられる	4.73	3.38	4.73	3.21	4.75	3.48	4.74	3.38	4.67	3.38	4.78	3.21	4.70	2.93	
		30	(30)救急患者が適切な治療を受けられる	4.78	3.38	4.79	3.30	4.80	3.44	4.78	3.35	4.73	3.40	4.83	3.41	4.75	3.10	
		31	(31)健康診断、健康の相談が受けやすい	4.49	3.44	4.49	3.36	4.51	3.51	4.49	3.37	4.45	3.44	4.52	3.46	4.54	3.25	
		32	(32)費用の心配なく、医療を受けられる	4.69	3.14	4.69	3.20	4.74	3.14	4.65	3.12	4.66	3.14	4.72	3.24	4.60	3.00	
		33	(33)悩みを相談できる機関等がある	4.01	3.02	4.04	2.99	4.02	3.05	3.99	2.89	3.97	3.11	4.09	3.08	4.08	2.96	

<sup>1</sup> 平均得点の算出方法は I 概要-1(4)「調査結果の見方」参照。平均得点は1~5点の範囲内(1≦平均得点≦5)。

## II 本調査の結果 第3章 県民生活の重要度・充足度

(点)

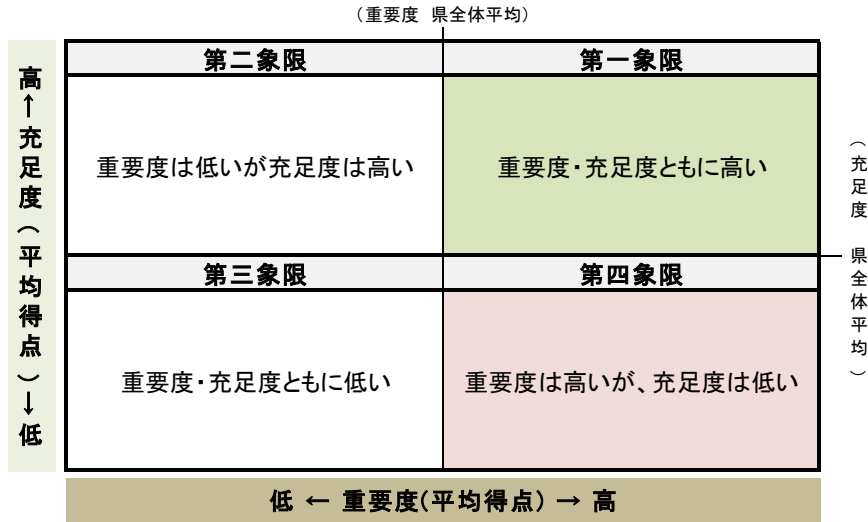
沖縄21世紀ビジョン 将来像区分		散布 図上の 表示	調査項目		全体		北部		中部		那覇市		南部		宮古		八重山	
					重要 度	充足 度	重要 度	充足 度	重要 度	充足 度	重要 度	充足 度	重要 度	充足 度	重要 度	充足 度	重要 度	充足 度
将来像2 心豊かで、 安全・安心に 暮らせる島	安全・安心	34	(34)食の安全・安心が確保されている	4.58	3.60	4.57	3.63	4.60	3.62	4.60	3.57	4.54	3.62	4.62	3.69	4.50	3.48	
		35	(35)犯罪がない安心な暮らしの確保	4.75	3.51	4.73	3.50	4.78	3.50	4.76	3.41	4.74	3.60	4.76	3.62	4.64	3.54	
		36	(36)防災対策が充実している	4.63	3.37	4.65	3.31	4.63	3.42	4.65	3.34	4.61	3.30	4.72	3.48	4.60	3.40	
		37	(37)暴力の防止と支援環境が充実	4.48	3.37	4.51	3.41	4.51	3.41	4.43	3.24	4.44	3.39	4.54	3.47	4.46	3.35	
		38	(38)交通の安全が確保されている	4.62	3.15	4.59	3.13	4.64	3.20	4.64	2.98	4.57	3.24	4.67	3.18	4.58	3.09	
		39	(39)商品等の品質等が確保されている	4.54	3.57	4.50	3.56	4.56	3.61	4.57	3.53	4.50	3.57	4.60	3.54	4.44	3.41	
		40	(40)商品等の苦情を処理するところがある	4.31	3.18	4.20	3.12	4.33	3.21	4.33	3.17	4.31	3.19	4.30	3.16	4.23	2.97	
		41	(41)基地等の問題対策が講じられている	4.27	2.55	4.24	2.64	4.30	2.54	4.28	2.46	4.24	2.54	4.31	2.98	4.12	2.56	
	住環境・ 生活基盤	42	(42)住環境が良好	4.60	3.55	4.59	3.52	4.63	3.54	4.60	3.50	4.58	3.65	4.58	3.63	4.53	3.52	
		43	(43)快適にインターネットにつながる	4.23	3.26	4.20	3.08	4.21	3.31	4.26	3.30	4.24	3.23	4.14	3.16	4.25	3.14	
		44	(44)安心して家庭で水が使える	4.82	4.09	4.77	4.04	4.84	4.05	4.85	4.10	4.79	4.16	4.84	4.10	4.76	4.15	
		45	(45)下水道が整備されている	4.71	3.91	4.67	3.70	4.72	3.98	4.79	4.10	4.66	3.83	4.68	3.43	4.53	3.59	
		地域	46	(46)地域や社会をよくする活動ができる	4.15	3.21	4.10	3.23	4.18	3.24	4.14	3.09	4.13	3.25	4.21	3.20	4.11	3.22
	47		(47)女性の社会活動参加、能力発揮	4.26	3.24	4.19	3.26	4.29	3.23	4.29	3.20	4.23	3.26	4.19	3.21	4.16	3.29	
	48		(48)盆踊り等地域行事が盛ん	3.70	3.19	3.67	3.34	3.70	3.21	3.66	3.00	3.70	3.23	3.83	3.19	3.82	3.42	
49	(49)集会場や公民館が近く利用しやすい		3.68	3.33	3.71	3.53	3.65	3.35	3.63	3.09	3.71	3.43	3.87	3.20	3.81	3.44		
50	(50)住民の要望や意見等を十分に取り入れる		4.27	2.98	4.22	3.08	4.29	3.01	4.24	2.86	4.27	3.05	4.32	2.88	4.31	2.89		
51	(51)行政情報が住人に広報されている		4.23	2.98	4.21	3.08	4.23	3.02	4.22	2.85	4.26	3.02	4.27	2.94	4.23	2.91		
将来像3 希望と活力にあふれる 豊かな島	52	(52)新事業・新産業が生まれ出されている	4.23	3.07	4.14	3.15	4.23	3.09	4.27	2.97	4.24	3.09	4.18	3.06	4.19	3.14		
	53	(53)県産食材を購入(消費)する機会が増える	4.21	3.42	4.10	3.37	4.20	3.45	4.24	3.35	4.22	3.45	4.25	3.43	4.21	3.41		
	54	(54)元気な中小企業等が増えている	4.29	3.00	4.22	2.99	4.30	3.04	4.29	2.90	4.31	3.03	4.21	3.07	4.29	3.02		
	55	(55)すすめることができる地域の特産品がある	4.19	3.46	4.13	3.48	4.18	3.43	4.23	3.48	4.18	3.43	4.29	3.54	4.23	3.58		
	56	(56)適職、やりがいのある仕事ができる	4.52	3.26	4.44	3.19	4.55	3.28	4.52	3.18	4.50	3.29	4.46	3.36	4.48	3.26		
	57	(57)職業紹介、訓練が充実している	4.32	3.06	4.24	3.00	4.36	3.14	4.29	3.06	4.35	2.95	4.33	3.02	4.24	2.91		
	58	(58)失業の不安がなく働ける	4.60	2.84	4.53	2.89	4.63	2.87	4.61	2.73	4.56	2.85	4.61	3.06	4.50	2.87		
将来像2 家庭・健康福祉	59	(59)収入が着実に増える	4.62	2.57	4.57	2.45	4.68	2.63	4.61	2.41	4.58	2.66	4.62	2.83	4.49	2.56		
将来像3 希望と活力にあふれる 豊かな島	60	(60)近くで希望する仕事につける	4.33	2.98	4.42	2.87	4.37	2.97	4.24	3.00	4.27	2.95	4.46	3.21	4.32	3.06		
	61	(61)物価が安定している	4.59	2.85	4.57	2.87	4.61	2.88	4.58	2.83	4.57	2.82	4.58	2.95	4.52	2.71		
	62	(62)軍用跡地が有効に利用されている	4.29	2.94	4.15	2.98	4.36	2.93	4.32	2.93	4.22	2.95	4.21	3.23	4.01	2.82		
将来像4 世界に開かれた 交流と共生の島	63	(63)国際交流が盛ん	3.86	3.15	3.91	3.18	3.85	3.18	3.85	3.16	3.87	3.08	3.87	3.16	3.84	3.09		
	64	(64)外国人との交流が活発に行われる	3.76	3.09	3.76	3.09	3.77	3.13	3.79	3.03	3.76	3.03	3.71	3.18	3.70	3.05		
	65	(65)国際協力・貢献活動が盛ん	3.98	3.11	3.95	3.09	4.01	3.15	4.02	3.11	3.93	3.01	3.87	3.20	3.90	3.06		
	66	(66)平和を願う心が継承、発信されている	4.45	3.29	4.44	3.36	4.44	3.31	4.49	3.27	4.44	3.23	4.47	3.41	4.35	3.23		
将来像5 多様な能力を發揮し、 未来を拓く島	67	(67)健全育成、教育環境がつけられている	4.62	3.20	4.62	3.28	4.62	3.22	4.65	3.10	4.62	3.24	4.58	3.36	4.55	3.12		
	68	(68)公平な教育機会が確保されている	4.57	2.99	4.55	3.10	4.59	3.03	4.58	2.84	4.55	3.03	4.53	3.16	4.54	2.93		
	69	(69)生涯学習する機会が得られている	4.38	3.15	4.33	3.19	4.40	3.22	4.39	3.00	4.34	3.13	4.38	3.22	4.36	3.10		
	70	(70)必要な資質を身に付けられる教育環境	4.51	3.05	4.45	3.12	4.54	3.11	4.52	2.95	4.50	3.03	4.51	3.13	4.48	2.90		
	71	(71)外国語教育が充実している	4.23	2.73	4.14	2.78	4.25	2.80	4.27	2.61	4.18	2.67	4.14	2.91	4.25	2.66		
	72	(72)優れた能力や感性を育む教育環境の充実	4.42	2.83	4.43	2.89	4.43	2.90	4.45	2.71	4.39	2.78	4.38	3.00	4.38	2.75		
	73	(73)沖縄の産業発展を担う人材育成	4.34	2.91	4.37	3.01	4.34	2.96	4.35	2.82	4.33	2.81	4.41	3.14	4.22	2.88		
	74	(74)地域づくりに取り組む人材育成	4.26	2.91	4.29	2.99	4.26	2.95	4.24	2.84	4.25	2.85	4.31	3.10	4.21	2.92		
将来像3	75	(75)産業発展のための外国人就労者受け入れ	3.67	3.09	3.66	3.07	3.71	3.11	3.59	3.10	3.67	3.05	3.70	3.15	3.66	3.06		

II 本調査の結果 第3章 県民生活の重要度・充足度

(2) 重要度・充足度の関係 (概況)

【 重要度・充足度平均得点 散布図の見方 】

重要度・充足度の平均得点を散布図で表し、県全体の平均値を基準に以下の4象限に区分した。



《第一象限》

県全体の重要度・充足度の平均得点散布図(次項(3)①)をみると、重要度・充足度ともに高い第一象限には「(44)安心して家庭で水が使える」「(45)下水道が整備されている」といった上下水道に関する項目をはじめ、「(35)犯罪がない安心な暮らしの確保」や「(34)食の安全・安心が確保されている」等 22 項目が該当している。

6 地域別(次項(3)②～⑦)に第一象限該当項目をみても上記の上下水道に関する項目をはじめ、多くの項目が共通しているが、宮古では「(27)介護サービスが充実し利用しやすい」や「(13)離島と本島間の移動ができる」など 8 項目、那覇市では「(11)公共交通機関が利用しやすい」、八重山では「(23)少年の非行や犯罪が少なくなる」が地域特有の項目として該当している。

図表 II - 3 - 11 重要度・充足度の関係 (第一・第四象限該当状況)

	全体	北部	中部	那覇市	南部	宮古	八重山
	22 項目	24 項目	24 項目	25 項目	22 項目	34 項目	20 項目
第一象限	地域特有の該当項目(県全体の項目以外のもの)						
	(44)上水道 (45)下水道 (35)犯罪 (34)食の安全 (14)生活施設 (30)救急医療 (42)住環境 (39)商品品質 (29)医療 等	(32)医療費 (20)仕事生活両立	(38)交通安全	(11)公共交通	(38)交通安全	(32)医療費 (27)介護 (20)仕事・生活両立 (38)交通安全 (13)離島移動 (6)沖縄文化 (28)ストレス (1)自然 (68)教育機会 (60)就職 (69)生涯学習 (26)障害者	(1)自然 (23)少年非行
第四象限	地域特有の該当項目(県全体の項目以外のもの)						
	(25)年金 (59)収入 (58)失業 (61)物価 (32)医療費 (3)環境汚染 (72)教育 (23)少年非行 等	(60)希望仕事 (73)産業人材	(62)軍用跡地 (60)就職 (57)職業紹介	(73)産業人材 (67)健全育成 (18)子育て環境 (24)高齢者 (19)学童保育等 (4)廃棄物処理等	(57)職業紹介	(4)廃棄物処理等 (9)景観 (73)産業人材	(29)良質な医療 (30)救急医療 (67)健全育成 (13)離島移動 (4)廃棄物処理等

《第四象限》

一方、第四象限(重要度は高いが充足度は低い領域)には「(25)老後に不安のない年金が得られる」や「(59)収入が着実に増える」をはじめ、「(58)失業の不安がなく働ける」、「(61)物価が安定している」等の所得・就労等に関する項目が該当しているほか、「(32)費用の心配なく、医療を受けられる」や「(23)少年の非行や犯罪が少なくなる」等18項目が該当している。

6地域別に第四象限該当項目をみても、上記の所得・就労等に関する4項目をはじめ多くの項目が共通しているが、中部では「(62)軍用跡地が有効に利用されている」、那覇市では「(18)子供の育成環境が整っている」、「(19)学童保育所等が利用しやすい」、「(24)高齢者が住み慣れた地域でくらす」、宮古では「(9)自分の住む町の景観、町並みが美しい」・八重山では「(13)離島と本島間の移動ができる」、「(29)良質な医療が受けられる」、「(30)救急患者が適切な治療を受けられる」などが地域特有の項目として該当している。

《時系列推移》

第一象限と、第四象限について、過去3回の調査からの該当状況の推移をみると(次項(3)①～⑦)、過去調査で他の象限であったが今回調査で第一象限の項目は、「(16)健康の維持や増進に努める」、「(24)高齢者が住み慣れた地域でくらす」、「(56)適職、やりがいのある仕事ができる」、「(67)健全育成、教育環境がつけられている」であり、これらについては時系列推移からみて充足率が向上しているのとらえることができる。

同様に、過去調査で他の象限であったが今回調査で第四象限の項目は、「(11)公共交通機関が利用しやすい」、「(12)目的地まで円滑に移動できる」、「(69)生涯学習する機会が得られている」、「(72)優れた能力や感性を育む教育環境の充実」等であり、これらの項目は、施策優先度が向上し、優先課題化しているのとらえることができる。

図表Ⅱ-3-12 第一象限・第四象限該当項目の時系列推移(概況)

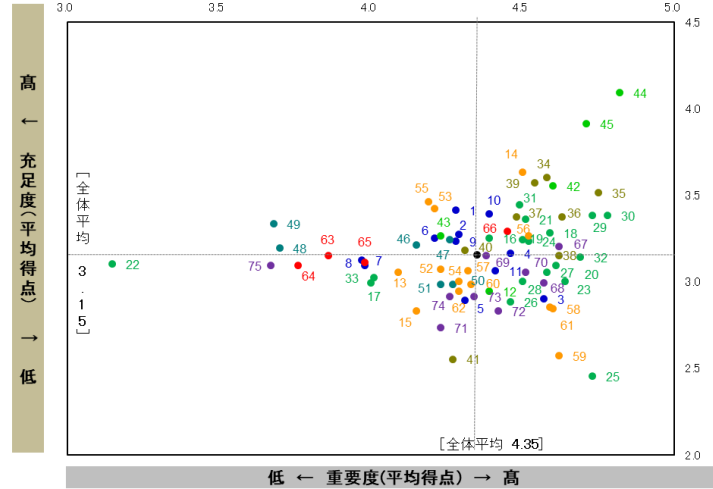
	全体	北部	中部	那覇市	南部	宮古	八重山
H24 調査 他の象限 ↓ R3 調査 第一象限 【充足率向上】	(16)健康増進 (24)高齢者 (56)適職 (67)健全育成	(20)仕事生活両立 (32)医療費 (36)防災対策 (56)適職 (67)健全育成	(4)廃棄物処理等 (16)健康増進 (19)学童保育等 (24)高齢者 (38)交通安全 (56)適職 (68)教育機会	(10)公園 (16)健康増進 (56)適職	(4)廃棄物処理等 (16)健康増進 (19)学童保育等 (24)高齢者 (38)交通安全 (56)適職 (67)健全育成	(6)沖縄文化 (10)公園 (16)健康増進 (23)少年非行 (26)障害者 (27)介護 (28)ストレス (29)医療 (30)救急医療 (31)健康診断 (32)医療費 (36)防災対策 (39)商品品質 (56)適職 (60)就職 (69)生涯学習	(23)少年非行 (37)暴力防止
H24 調査 他の象限 ↓ R3 調査 第四象限 【優先課題化】	(11)公共交通 (12)移動 (69)生涯学習 (72)教育	(27)介護 (38)交通安全 (72)教育	(11)公共交通 (12)移動 (57)職業紹介 (60)就職 (62)軍用跡地	(4)廃棄物処理等 (12)移動 (18)子育て環境 (19)学童保育等 (69)生涯学習 (72)教育 (73)産業人材	(11)公共交通 (12)移動 (57)職業紹介 (72)教育	(3)環境汚染 (4)廃棄物処理等 (9)景観	(27)介護 (28)ストレス (67)健全育成 (69)生涯学習 (72)教育

II 本調査の結果 第3章 県民生活の重要度・充足度

(3) 重要度・充足度の関係 (全体・地域別)

① 全体

図表 II - 3 - 13 重要度・充足度 平均得点散布図 (全体)



第二象限	第一象限
(49) 集会場や公民館が近く利用しやすい (48) 盆踊り等地域行事が盛ん (55) すずめることができる地域の特産品がある (53) 県産食材を購入(消費)する機会が増える (1) 豊かな自然が保全されている (46) 地域や社会をよくする活動ができる (6) 沖縄文化が保全・継承されている (43) 快適にインターネットにつながる (2) 自然環境の保全と利用のバランスが取れる (47) 女性の社会活動参加、能力発揮 (9) 自分の住む町の景観、町並みが美しい (40) 商品等の苦情を処理するところがある	(44) 安心して家庭で水が使える (45) 下水道が整備されている (35) 犯罪がない安心なくらしの確保 (34) 食の安全・安心が確保されている (14) 生活に必要な施設がある (30) 救急患者が適切な治療を受けられる (42) 住環境が良好 (39) 商品等の品質等が確保されている (29) 良質な医療が受けられる (36) 防災対策が充実している (31) 健康診断、健康の相談が受けやすい (67) 健全育成、教育環境がつけられている (18) 子供の育成環境が整っている (21) 夫婦が家事や育児にとりくむ (37) 暴力の防止と支援環境が充実 (10) 公園や親しめる自然などがまわりにある (56) 適職、やりがいのある仕事ができる (24) 高齢者が住み慣れた地域でくらせる (19) 学童保育所等が利用しやすい (66) 平和を願う心が継承、発信されている (4) 廃棄物の適正処理、減量化等が活発 (16) 健康の維持や増進に努める
第三象限	第四象限
(22) 若いうちに結婚して家庭を持つ (75) 産業発展のための外国人就労者受け入れ (41) 基地等の問題対策が講じられている (64) 外国人との交流が活発に行われる (63) 国際交流が盛ん (71) 外国語教育が充実している (17) スポーツにふれる機会が増える (7) 県民が文化芸術にふれる機会が増加 (15) 地域の商店街に活力がある (8) 地域の文化資源を生かしたまちづくりが盛ん (65) 国際協力・貢献活動が盛ん (33) 悩みを相談できる機関等がある (13) 離島と本島間の移動ができる (5) クリーンエネルギーが普及している (74) 地域づくりに取り組む人材育成 (73) 沖縄の産業発展を担う人材育成 (62) 軍用跡地が有効に利用されている (51) 行政情報が住人に広報されている (50) 住民の要望や意見等を十分に取り入れる (60) 近くで希望する仕事につける (54) 元気な中小企業等が増えている (52) 新事業・新産業が生み出されている (57) 職業紹介、訓練が充実している	(25) 老後に不安のない年金が得られる (59) 収入が着実に増える (58) 失業の不安がなく働ける (61) 物価が安定している (32) 費用の心配なく、医療を受けられる (3) 赤土流出、騒音、環境汚染などが少なくなる (72) 優れた能力や感性を育む教育環境の充実 (23) 少年の非行や犯罪が少なくなる (26) 障害者の社会参加が拡大している (68) 公平な教育機会が確保されている (38) 交通の安全が確保されている (20) 仕事と生活が両立しやすい環境 (27) 介護サービスが充実し利用しやすい (12) 目的地まで円滑に移動できる (28) イライラやストレスなど精神的緊張が少ない (70) 必要な資質を身に付けられる教育環境 (11) 公共交通機関が利用しやすい (69) 生涯学習する機会が得られている

※各象限内の項目は、重要度・充足度の平均得点の交点(重要度・充足度の県全体平均)からの距離が大きい順に並んでいる(以下、同様)。

II 本調査の結果 第3章 県民生活の重要度・充足度

図表 II-3-14 重要度・充足度 象限区分の推移 (全体)

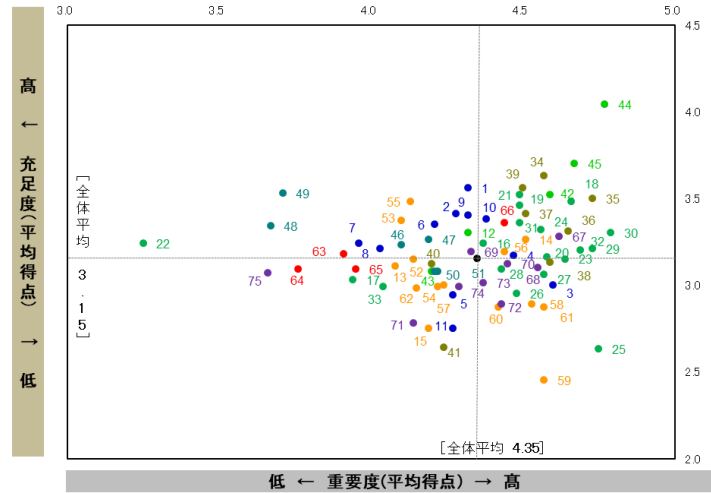
調査項目	象限区分				備考
	R3	H30	H27	H24	
(1) 豊かな自然が保全されている	第二象限	第二象限	第二象限	第二象限	
(2) 自然環境の保全と利用のバランスが取れる	第二象限	第二象限	第二象限	第二象限	※
(3) 赤土流出、騒音、環境汚染などが少なくなる	第四象限	第四象限	第四象限	第四象限	
(4) 廃棄物の適正処理、減量化等が活発	第一象限	第一象限	第一象限	第一象限	※
(5) クリーンエネルギーが普及している	第三象限	第三象限	第三象限	第三象限	
(6) 沖縄文化が保全・継承されている	第二象限	第二象限	第二象限	第二象限	
(7) 県民が文化芸術にふれる機会が増加	第三象限	第二象限	第二象限	第二象限	
(8) 地域の文化資源を生かしたまちづくりが盛ん	第三象限	第二象限	第二象限	第二象限	
(9) 自分の住む町の景観、町並みが美しい	第二象限	第二象限	第二象限	第二象限	
(10) 公園や親しめる自然などがまわりにある	第一象限	第一象限	第一象限	第一象限	
(11) 公共交通機関が利用しやすい	第四象限	第四象限	第四象限	第二象限	
(12) 目的地まで円滑に移動できる	第四象限	第四象限	第四象限	第二象限	※
(13) 離島と本島間の移動ができる	第三象限	第三象限	第三象限	第三象限	※
(14) 生活に必要な施設がある	第一象限	第一象限	第一象限	第一象限	
(15) 地域の商店街に活力がある	第三象限	第三象限	第三象限	第三象限	※
(16) 健康の維持や増進に努める	第一象限	第一象限	第一象限	第二象限	
(17) スポーツにふれる機会が増える	第三象限	第三象限	第三象限	第二象限	
(18) 子供の育成環境が整っている	第一象限	第一象限	第一象限	第一象限	
(19) 学童保育所等が利用しやすい	第一象限	第四象限	第四象限	第一象限	
(20) 仕事と生活が両立しやすい環境	第四象限	第四象限	第四象限	第四象限	※
(21) 夫婦が家事や育児にとりくむ	第一象限	第一象限	第一象限	第一象限	
(22) 若いうちに結婚して家庭を持つ	第三象限	第三象限	第二象限	第二象限	
(23) 少年の非行や犯罪が少なくなる	第四象限	第四象限	第四象限	第四象限	
(24) 高齢者が住み慣れた地域でくらす	第一象限	第四象限	第一象限	第四象限	
(25) 老後に不安のない年金が得られる	第四象限	第四象限	第四象限	第四象限	
(26) 障害者の社会参加が拡大している	第四象限	第四象限	第四象限	第四象限	
(27) 介護サービスが充実し利用しやすい	第四象限	第四象限	第四象限	第四象限	
(28) イライラやストレスなど精神的緊張が少ない	第四象限	第四象限	第四象限	第四象限	
(29) 良質な医療が受けられる	第一象限	第一象限	第一象限	第一象限	
(30) 救急患者が適切な治療を受けられる	第一象限	第一象限	第一象限	第一象限	
(31) 健康診断、健康の相談が受けやすい	第一象限	第一象限	第一象限	第一象限	
(32) 費用の心配なく、医療を受けられる	第四象限	第四象限	第四象限	第四象限	
(33) 悩みを相談できる機関等がある	第三象限	第三象限	第三象限	第三象限	
(34) 食の安全・安心が確保されている	第一象限	第一象限	第一象限	第一象限	
(35) 犯罪がない安心な暮らしの確保	第一象限	第一象限	第一象限	第一象限	
(36) 防災対策が充実している	第一象限	第一象限	第一象限	第一象限	
(37) 暴力の防止と支援環境が充実	第一象限	第一象限	第一象限	第一象限	
(38) 交通の安全が確保されている	第四象限	第四象限	第四象限	第四象限	
(39) 商品等の品質等が確保されている	第一象限	第一象限	第一象限	第一象限	
(40) 商品等の苦情を処理するところがある	第二象限	第三象限	第三象限	第二象限	
(41) 基地等の問題対策が講じられている	第三象限	第三象限	第三象限	第四象限	
(42) 住環境が良好	第一象限	第一象限	第一象限	第一象限	
(43) 快適にインターネットにつながる	第二象限	第二象限	第二象限	第二象限	
(44) 安心して家で水が使える	第一象限	第一象限	第一象限	第一象限	
(45) 下水道が整備されている	第一象限	第一象限	第一象限	第一象限	
(46) 地域や社会をよくする活動ができる	第二象限	第二象限	第二象限	第二象限	
(47) 女性の社会活動参加、能力発揮	第二象限	第二象限	第二象限	第二象限	
(48) 盆踊り等地域行事が盛ん	第二象限	第二象限	第二象限	第二象限	
(49) 集会場や公民館が近く利用しやすい	第二象限	第二象限	第二象限	第二象限	
(50) 住民の要望や意見等を十分に取り入れる	第三象限	第三象限	第三象限	第三象限	
(51) 行政情報が住人に広報されている	第三象限	第三象限	第三象限	第三象限	
(52) 新事業・新産業が生み出されている	第三象限	第三象限	第三象限	第三象限	
(53) 県産食材を購入(消費)する機会が増える	第二象限	第二象限	第二象限	第二象限	
(54) 元気な中小企業等が増えている	第三象限	第三象限	第三象限	第三象限	
(55) すずめることができる地域の特産品がある	第二象限	第二象限	第二象限	第二象限	
(56) 適職、やりがいのある仕事ができる	第一象限	第一象限	第一象限	第四象限	
(57) 職業紹介、訓練が充実している	第三象限	第三象限	第三象限	第三象限	
(58) 失業の不安がなく働ける	第四象限	第四象限	第四象限	第四象限	
(59) 収入が着実に増える	第四象限	第四象限	第四象限	第四象限	
(60) 近くで希望する仕事につける	第三象限	第四象限	第三象限	第三象限	
(61) 物価が安定している	第四象限	第四象限	第四象限	第四象限	
(62) 雇用跡地が有効に利用されている	第三象限	第三象限	第三象限	第三象限	
(63) 国際交流が盛ん	第三象限	第二象限	第二象限	第二象限	
(64) 外国人との交流が活発に行われる	第三象限	第二象限	第二象限	第二象限	
(65) 国際協力・貢献活動が盛ん	第三象限	第二象限	第二象限	第二象限	
(66) 平和を願う心が継承、発信されている	第一象限	第一象限	第一象限	第一象限	
(67) 健全育成、教育環境がつけられている	第一象限	第一象限	第一象限	第四象限	
(68) 公平な教育機会が確保されている	第四象限	第四象限	第四象限	第四象限	
(69) 生涯学習する機会が得られている	第四象限	第三象限	第二象限	第三象限	
(70) 必要な資質を身に付けられる教育環境	第四象限	第四象限	第四象限	第四象限	
(71) 外国語教育が充実している	第三象限	第三象限	第三象限	第三象限	
(72) 優れた能力や感性を育む教育環境の充実	第四象限	第四象限	第三象限	第三象限	
(73) 沖縄の産業発展を担う人材育成	第三象限	第三象限	第三象限	第三象限	
(74) 地域づくりに取り組む人材育成	第三象限	第三象限	第三象限	第三象限	
(75) 産業発展のための外国人就労者受け入れ	第三象限	第三象限	第三象限	第三象限	※

備考の「※」は、過去調査(平成24・27年度調査)から質問文の文章や、質問の位置を変更した項目であるため、過去調査との比較には注意を要する。

II 本調査の結果 第3章 県民生活の重要度・充足度

② 北部

図表 II - 3 - 15 重要度・充足度 平均得点散布図 (北部)



第二象限	第一象限
(22) 若いうちに結婚して家庭を持つ (49) 集会場や公民館が近く利用しやすい (48) 盆踊り等地域行事が盛ん (63) 国際交流が盛ん (1) 豊かな自然が保全されている (7) 県民が文化芸術にふれる機会が増加 (5) すずめることができる地域の特産品がある (53) 県産食材を購入(消費)する機会が増える (8) 地域の文化資源を生かしたまちづくりが盛ん (2) 自然環境の保全と利用のバランスが取れる (46) 地域や社会をよくする活動ができる (9) 自分の住む町の景観、町並みが美しい (6) 沖縄文化が保全・継承されている (47) 女性の社会活動参加、能力発揮 (12) 目的地まで円滑に移動できる (69) 生涯学習する機会が得られている	(44) 安心して家庭で水が使える (45) 下水道が整備されている (34) 食の安全・安心が確保されている (35) 犯罪がない安心な暮らしの確保 (30) 救急患者が適切な治療を受けられる (18) 子供の育成環境が整っている (42) 住環境が良好 (39) 商品等の品質等が確保されている (21) 夫婦が家事や育児にとりくむ (29) 良質な医療を受けられる (32) 費用の心配なく、医療を受けられる (36) 防災対策が充実している (19) 学童保育所等が利用しやすい (37) 暴力の防止と支援環境が充実 (67) 健全育成、教育環境がつけられている (24) 高齢者が住み慣れた地域でくらす (31) 健康診断、健康の相談が受けやすい (20) 仕事と生活が両立しやすい環境 (10) 公園や親しめる自然などがまわりにある (66) 平和を願う心が継承、発信されている (14) 生活に必要な施設がある (4) 廃棄物の適正処理、減量化等が活発 (56) 適職、やりがいのある仕事ができる (16) 健康の維持や増進に努める
第三象限	第四象限
(75) 産業発展のための外国人就労者受け入れ (64) 外国人との交流が活発に行われる (41) 基地等の問題対策が講じられている (15) 地域の商店街に活力がある (71) 外国語教育が充実している (17) スポーツにふれる機会が増える (11) 公共交通機関が利用しやすい (65) 国際協力・貢献活動が盛ん (33) 悩みを相談できる機関等がある (13) 離島と本島間の移動ができる (62) 軍用跡地が有効に利用されている (5) クリーンエネルギーが普及している (52) 新事業・新産業が生み出されている (54) 元気な中小企業等が増えている (57) 職業紹介、訓練が充実している (74) 地域づくりに取り組む人材育成 (43) 快適にインターネットにつながる (51) 行政情報が住人に広報されている (40) 商品等の苦情を処理するところがある (50) 住民の要望や意見等を十分に取り入れる	(59) 収入が着実に増える (25) 老後に不安のない年金が得られる (61) 物価が安定している (58) 失業の不安がなく働ける (3) 赤土流出、騒音、環境汚染などが少なくなる (60) 近くで希望する仕事につける (23) 少年の非行や犯罪が少なくなる (72) 優れた能力や感性を育む教育環境の充実 (38) 交通の安全が確保されている (26) 障害者の社会参加が拡大している (27) 介護サービスが充実し利用しやすい (68) 公平な教育機会が確保されている (73) 沖縄の産業発展を担う人材育成 (70) 必要な資質を身に付けられる教育環境 (28) イライラやストレスなど精神的緊張が少ない



II 本調査の結果 第3章 県民生活の重要度・充足度

図表 II-3-16 重要度・充足度 象限区分の推移 (北部)

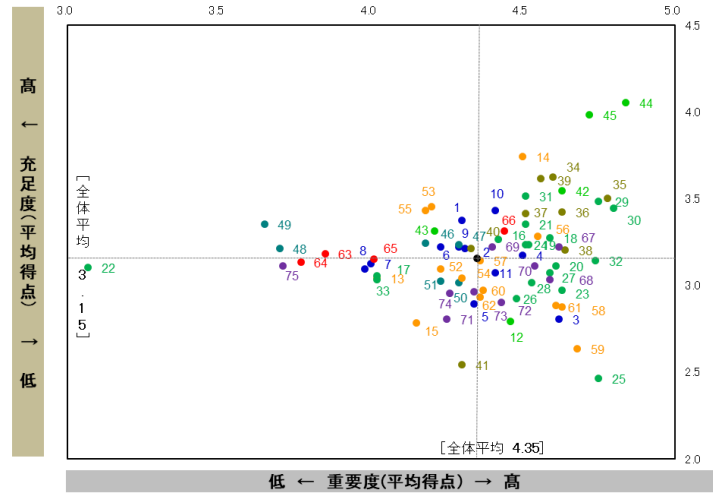
調査項目	象限区分				備考
	R3	H30	H27	H24	
(1)豊かな自然が保全されている	第二象限	第二象限	第一象限	第一象限	
(2)自然環境の保全と利用のバランスが取れる	第二象限	第二象限	第二象限	第二象限	※
(3)赤土流出、騒音、環境汚染などが少なくなる	第四象限	第一象限	第一象限	第四象限	
(4)廃棄物の適正処理、減量化等が活発	第一象限	第一象限	第二象限	第一象限	※
(5)クリーンエネルギーが普及している	第三象限	第三象限	第三象限	第三象限	
(6)沖縄文化が保全・継承されている	第二象限	第二象限	第二象限	第一象限	
(7)県民が文化芸術にふれる機会が増加	第二象限	第二象限	第二象限	第二象限	
(8)地域の文化資源を生かしたまちづくりが盛ん	第二象限	第二象限	第二象限	第二象限	
(9)自分の住む町の景観、町並みが美しい	第二象限	第一象限	第二象限	第一象限	
(10)公園や親しめる自然などがまわりにある	第一象限	第二象限	第一象限	第一象限	
(11)公共交通機関が利用しやすい	第三象限	第四象限	第四象限	第三象限	
(12)目的地まで円滑に移動できる	第二象限	第一象限	第一象限	第二象限	※
(13)離島と本島間の移動ができる	第三象限	第三象限	第三象限	第三象限	※
(14)生活に必要な施設がある	第一象限	第二象限	第一象限	第一象限	
(15)地域の商店街に活力がある	第三象限	第三象限	第四象限	第一象限	※
(16)健康の維持や増進に努める	第一象限	第一象限	第一象限	第一象限	
(17)スポーツにふれる機会が増える	第三象限	第三象限	第三象限	第三象限	
(18)子供の育成環境が整っている	第一象限	第一象限	第一象限	第一象限	
(19)学童保育所等が利用しやすい	第一象限	第一象限	第四象限	第一象限	
(20)仕事と生活が両立しやすい環境	第一象限	第四象限	第四象限	第四象限	※
(21)夫婦が家事や育児にとりくむ	第一象限	第一象限	第二象限	第一象限	
(22)若いうちに結婚して家庭を持つ	第二象限	第三象限	第二象限	第二象限	
(23)少年の非行や犯罪が少なくなる	第四象限	第一象限	第四象限	第四象限	
(24)高齢者が住み慣れた地域でくらす	第一象限	第一象限	第一象限	第一象限	
(25)老後に不安のない年金が得られる	第四象限	第四象限	第四象限	第四象限	
(26)障害者の社会参加が拡大している	第四象限	第四象限	第四象限	第四象限	
(27)介護サービスが充実し利用しやすい	第四象限	第一象限	第四象限	第一象限	
(28)イライラやストレスなど精神的緊張が少ない	第四象限	第四象限	第四象限	第四象限	
(29)良質な医療が受けられる	第一象限	第四象限	第四象限	第一象限	
(30)救急患者が適切な治療を受けられる	第一象限	第一象限	第一象限	第一象限	
(31)健康診断、健康の相談が受けやすい	第一象限	第一象限	第一象限	第一象限	
(32)費用の心配なく、医療を受けられる	第一象限	第四象限	第四象限	第四象限	
(33)悩みを相談できる機関等がある	第三象限	第三象限	第三象限	第三象限	
(34)食の安全・安心が確保されている	第一象限	第一象限	第一象限	第一象限	
(35)犯罪がない安心な暮らしの確保	第一象限	第一象限	第一象限	第一象限	
(36)防災対策が充実している	第一象限	第一象限	第一象限	第四象限	
(37)暴力の防止と支援環境が充実	第一象限	第一象限	第一象限	第一象限	
(38)交通の安全が確保されている	第四象限	第一象限	第一象限	第一象限	
(39)商品等の品質等が確保されている	第一象限	第一象限	第一象限	第一象限	
(40)商品等の苦情を処理するところがある	第三象限	第三象限	第三象限	第三象限	
(41)基地等の問題対策が講じられている	第三象限	第三象限	第四象限	第三象限	
(42)住環境が良好	第一象限	第一象限	第一象限	第一象限	
(43)快適にインターネットにつながる	第三象限	第三象限	第二象限	第二象限	
(44)安心して家庭で水が使える	第一象限	第一象限	第一象限	第一象限	
(45)下水道が整備されている	第一象限	第一象限	第一象限	第一象限	
(46)地域や社会をよくする活動ができる	第二象限	第二象限	第二象限	第二象限	
(47)女性の社会活動参加、能力発揮	第二象限	第二象限	第二象限	第二象限	
(48)盆踊り等地域行事が盛ん	第二象限	第二象限	第二象限	第二象限	
(49)集会場や公民館が近く利用しやすい	第二象限	第二象限	第二象限	第二象限	
(50)住民の要望や意見を十分に取り入れる	第三象限	第四象限	第一象限	第三象限	
(51)行政情報に住人に広報されている	第三象限	第四象限	第三象限	第三象限	
(52)新事業・新産業が生み出されている	第三象限	第四象限	第二象限	第二象限	
(53)県産食材を購入(消費)する機会が増える	第二象限	第二象限	第二象限	第二象限	
(54)元気な中小企業等が増えている	第三象限	第四象限	第三象限	第三象限	
(55)すすめることができる地域の特産品がある	第二象限	第二象限	第二象限	第二象限	
(56)適職、やりがいのある仕事ができる	第一象限	第一象限	第一象限	第四象限	
(57)職業紹介、訓練が充実している	第三象限	第三象限	第三象限	第三象限	
(58)失業の不安がなく働ける	第四象限	第四象限	第四象限	第四象限	
(59)収入が着実に増える	第四象限	第四象限	第四象限	第四象限	
(60)近くで希望する仕事につける	第四象限	第四象限	第四象限	第四象限	
(61)物価が安定している	第四象限	第四象限	第四象限	第四象限	
(62)軍用跡地が有効に利用されている	第三象限	第三象限	第三象限	第三象限	
(63)国際交流が盛ん	第二象限	第二象限	第三象限	第二象限	
(64)外国人との交流が活発に行われる	第三象限	第二象限	第二象限	第二象限	
(65)国際協力・貢献活動が盛ん	第三象限	第二象限	第三象限	第二象限	
(66)平和を願う心が継承、発信されている	第一象限	第一象限	第一象限	第一象限	
(67)健全育成、教育環境がつけられている	第一象限	第一象限	第一象限	第四象限	
(68)公平な教育機会が確保されている	第四象限	第四象限	第四象限	第四象限	
(69)生涯学習する機会が得られている	第二象限	第四象限	第四象限	第三象限	
(70)必要な資質を身に付けられる教育環境	第四象限	第四象限	第四象限	第四象限	
(71)外国語教育が充実している	第三象限	第三象限	第三象限	第三象限	
(72)優れた能力や感性を育む教育環境の充実	第四象限	第四象限	第四象限	第三象限	
(73)沖縄の産業発展を担う人材育成	第四象限	第四象限	第三象限	第四象限	
(74)地域づくりに取り組む人材育成	第三象限	第三象限	第三象限	第三象限	
(75)産業発展のための外国人就労者受け入れ	第三象限	第三象限			※

備考の「※」は、過去調査(平成24・27年度調査)から質問文の文章や、質問の位置を変更した項目であるため、過去調査との比較には注意を要する。

## II 本調査の結果 第3章 県民生活の重要度・充足度

### ③ 中部

図表 II - 3 - 17 重要度・充足度 平均得点散布図 (中部)



第二象限	第一象限
(49) 集会場や公民館が近く利用しやすい (48) 盆踊り等地域行事が盛ん (63) 国際交流が盛ん (53) 県産食材を購入(消費)する機会が増える (55) すすめることができる地域の特産品がある (1) 豊かな自然が保全されている (43) 快適にインターネットにつながる (46) 地域や社会をよくする活動ができる (6) 沖縄文化が保全・継承されている (47) 女性の社会活動参加、能力発揮 (9) 自分の住む町の景観、町並み美しい (2) 自然環境の保全と利用のバランスが取れる (40) 商品等の苦情を処理するところがある	(44) 安心して家庭で水が使える (45) 下水道が整備されている (14) 生活に必要な施設がある (35) 犯罪がない安心な暮らしの確保 (30) 救急患者が適切な治療を受けられる (34) 食の安全・安心が確保されている (29) 良質な医療が受けられる (39) 商品等の品質等が確保されている (42) 住環境が良好 (31) 健康診断、健康の相談が受けやすい (36) 防災対策が充実している (37) 暴力の防止と支援環境が充実 (38) 交通の安全が確保されている (10) 公園や親しめる自然などがまわりにある (67) 健全育成、教育環境がつけられている (18) 子供の育成環境が整っている (21) 夫婦が家事や育児にとりくむ (56) 適職、やりがいのある仕事ができる (19) 学童保育所等が利用しやすい (66) 平和を願う心が継承、発信されている (24) 高齢者が住み慣れた地域でくらす (4) 廃棄物の適正処理、減量化等が活発 (16) 健康の維持や増進に努める (69) 生涯学習する機会が得られている
第三象限	第四象限
(22) 若いうちに結婚して家庭を持つ (75) 産業発展のための外国人就労者受け入れ (41) 基地等の問題対策が講じられている (64) 外国人との交流が活発に行われる (15) 地域の商店街に活力がある (8) 地域の文化資源を生かしたまちづくりが盛ん (71) 外国語教育が充実している (17) スポーツにふれる機会が増える (7) 県民が文化芸術にふれる機会が増加 (13) 離島と本島間の移動ができる (33) 悩みを相談できる機関等がある (65) 国際協力・貢献活動が盛ん (5) クリーンエネルギーが普及している (74) 地域づくりに取り組む人材育成 (73) 沖縄の産業発展を担う人材育成 (51) 行政情報が住人に広報されている (50) 住民の要望や意見等を十分に取り入れる (52) 新事業・新産業が生み出されている (54) 元気な中小企業等が増えている	(25) 老後に不安のない年金が得られる (59) 収入が着実に増える (3) 赤土流出、騒音、環境汚染などが少なくなる (58) 失業の不安がなく働ける (32) 費用の心配なく、医療を受けられる (12) 目的地まで円滑に移動できる (61) 物価が安定している (23) 少年の非行や犯罪が少なくなる (68) 公平な教育機会が確保されている (26) 障害者の社会参加が拡大している (72) 優れた能力や感性を育む教育環境の充実 (20) 仕事と生活が両立しやすい環境 (27) 介護サービスが充実し利用しやすい (28) イライラやストレスなど精神的緊張が少ない (62) 軍用跡地が有効に利用されている (70) 必要な資質を身に付けられる教育環境 (60) 近くで希望する仕事につける (11) 公共交通機関が利用しやすい (57) 職業紹介、訓練が充実している

Ⅱ 本調査の結果 第3章 県民生活の重要度・充足度

図表Ⅱ-3-18 重要度・充足度 象限区分の推移 (中部)

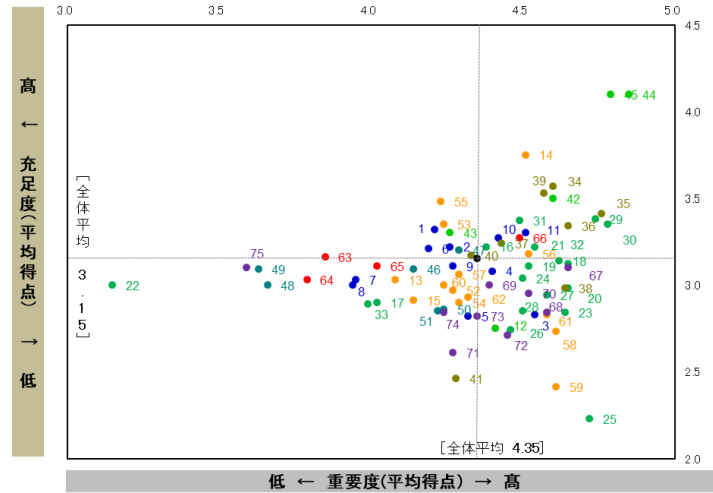
調査項目	象限区分				備考
	R3	H30	H27	H24	
(1)豊かな自然が保全されている	第二象限←	第二象限←	第二象限←	第二象限←	
(2)自然環境の保全と利用のバランスが取れる	第二象限←	第二象限←	第二象限←	第二象限←	※
(3)赤土流出、騒音、環境汚染などが少なくなる	第四象限←	第四象限←	第四象限←	第四象限←	
(4)廃棄物の適正処理、減量化等が活発	第一象限←	第一象限←	第一象限←	第四象限←	※
(5)クリーンエネルギーが普及している	第三象限←	第三象限←	第三象限←	第三象限←	
(6)沖縄文化が保全・継承されている	第二象限←	第二象限←	第二象限←	第二象限←	
(7)県民が文化芸術にふれる機会が増加	第三象限←	第二象限←	第二象限←	第二象限←	
(8)地域の文化資源を生かしたまちづくりが盛ん	第三象限←	第二象限←	第二象限←	第二象限←	
(9)自分の住む町の景観、町並みが美しい	第二象限←	第二象限←	第二象限←	第三象限←	
(10)公園や親しめる自然などがまわりにある	第一象限←	第一象限←	第一象限←	第一象限←	
(11)公共交通機関が利用しやすい	第四象限←	第四象限←	第四象限←	第二象限←	
(12)目的地まで円滑に移動できる	第四象限←	第四象限←	第四象限←	第二象限←	※
(13)離島と本島間の移動ができる	第三象限←	第三象限←	第三象限←	第三象限←	※
(14)生活に必要な施設がある	第一象限←	第一象限←	第一象限←	第一象限←	
(15)地域の商店街に活力がある	第三象限←	第三象限←	第三象限←	第三象限←	※
(16)健康の維持や増進に努める	第一象限←	第一象限←	第二象限←	第二象限←	
(17)スポーツにふれる機会が増える	第三象限←	第三象限←	第三象限←	第二象限←	
(18)子供の育成環境が整っている	第一象限←	第一象限←	第一象限←	第一象限←	
(19)学童保育所等が利用しやすい	第一象限←	第四象限←	第一象限←	第四象限←	
(20)仕事と生活が両立しやすい環境	第四象限←	第四象限←	第四象限←	第四象限←	※
(21)夫婦が家事や育児にとりむ	第一象限←	第一象限←	第一象限←	第一象限←	
(22)若いうちに結婚して家庭を持つ	第三象限←	第三象限←	第二象限←	第二象限←	
(23)少年の非行や犯罪が少なくなる	第四象限←	第四象限←	第四象限←	第四象限←	
(24)高齢者が住み慣れた地域でくらす	第一象限←	第四象限←	第一象限←	第四象限←	
(25)老後に不安のない年金が得られる	第四象限←	第四象限←	第四象限←	第四象限←	
(26)障害者の社会参加が拡大している	第四象限←	第四象限←	第四象限←	第四象限←	
(27)介護サービスが充実し利用しやすい	第四象限←	第四象限←	第四象限←	第四象限←	
(28)イライラやストレスなど精神的緊張が少ない	第四象限←	第四象限←	第四象限←	第四象限←	
(29)良質な医療が受けられる	第一象限←	第一象限←	第一象限←	第一象限←	
(30)救急患者が適切な治療を受けられる	第一象限←	第一象限←	第一象限←	第一象限←	
(31)健康診断、健康の相談が受けやすい	第一象限←	第一象限←	第一象限←	第一象限←	
(32)費用の心配なく、医療を受けられる	第四象限←	第四象限←	第四象限←	第四象限←	
(33)悩みを相談できる機関等がある	第三象限←	第三象限←	第三象限←	第三象限←	
(34)食の安全・安心が確保されている	第一象限←	第一象限←	第一象限←	第一象限←	
(35)犯罪がない安心な暮らしの確保	第一象限←	第一象限←	第一象限←	第一象限←	
(36)防災対策が充実している	第一象限←	第一象限←	第一象限←	第一象限←	
(37)暴力の防止と支援環境が充実	第一象限←	第一象限←	第一象限←	第一象限←	
(38)交通の安全が確保されている	第一象限←	第四象限←	第四象限←	第四象限←	
(39)商品等の品質等が確保されている	第一象限←	第一象限←	第一象限←	第一象限←	
(40)商品等の苦情を処理するところがある	第二象限←	第三象限←	第三象限←	第二象限←	
(41)基地等の問題対策が講じられている	第三象限←	第三象限←	第三象限←	第四象限←	
(42)住環境が良好	第一象限←	第一象限←	第一象限←	第一象限←	
(43)快適にインターネットにつながる	第二象限←	第二象限←	第二象限←	第二象限←	
(44)安心して家庭で水が使える	第一象限←	第一象限←	第一象限←	第一象限←	
(45)下水道が整備されている	第一象限←	第一象限←	第二象限←	第二象限←	
(46)地域や社会をよくする活動ができる	第二象限←	第二象限←	第二象限←	第二象限←	
(47)女性の社会活動参加、能力発揮	第二象限←	第二象限←	第二象限←	第二象限←	
(48)盆踊り等地域行事が盛ん	第二象限←	第二象限←	第二象限←	第二象限←	
(49)集会場や公民館が近く利用しやすい	第二象限←	第二象限←	第二象限←	第二象限←	
(50)住民の要望や意見を十分に取り入れる	第三象限←	第三象限←	第三象限←	第三象限←	
(51)行政情報が住人に広報されている	第三象限←	第三象限←	第三象限←	第三象限←	
(52)新事業・新産業が生み出されている	第三象限←	第三象限←	第三象限←	第三象限←	
(53)県産食材を購入(消費)する機会が増える	第二象限←	第二象限←	第二象限←	第二象限←	
(54)元気な中小企業等が増えている	第三象限←	第三象限←	第三象限←	第三象限←	
(55)すすめることができる地域の特産品がある	第二象限←	第二象限←	第二象限←	第二象限←	
(56)適職、やりがいのある仕事ができる	第一象限←	第四象限←	第一象限←	第四象限←	
(57)職業紹介、訓練が充実している	第四象限←	第三象限←	第三象限←	第三象限←	
(58)失業の不安がなく働ける	第四象限←	第四象限←	第四象限←	第四象限←	
(59)収入が着実に増える	第四象限←	第四象限←	第四象限←	第四象限←	
(60)近くで希望する仕事につける	第四象限←	第四象限←	第三象限←	第三象限←	
(61)物価が安定している	第四象限←	第四象限←	第四象限←	第四象限←	
(62)軍用跡地が有効に利用されている	第四象限←	第三象限←	第三象限←	第三象限←	
(63)国際交流が盛ん	第二象限←	第二象限←	第二象限←	第二象限←	
(64)外国人との交流が活発に行われる	第三象限←	第二象限←	第二象限←	第二象限←	
(65)国際協力・貢献活動が盛ん	第三象限←	第二象限←	第二象限←	第二象限←	
(66)平和を願う心が継承、発信されている	第一象限←	第一象限←	第一象限←	第一象限←	
(67)健全育成、教育環境がつけられている	第一象限←	第一象限←	第一象限←	第一象限←	
(68)公平な教育機会が確保されている	第四象限←	第四象限←	第四象限←	第四象限←	
(69)生涯学習する機会が得られている	第一象限←	第二象限←	第二象限←	第二象限←	
(70)必要な資質を身に付けられる教育環境	第四象限←	第四象限←	第四象限←	第四象限←	
(71)外国語教育が充実している	第三象限←	第三象限←	第三象限←	第三象限←	
(72)優れた能力や感性を育む教育環境の充実	第四象限←	第三象限←	第三象限←	第四象限←	
(73)沖縄の産業発展を担う人材育成	第三象限←	第三象限←	第三象限←	第三象限←	
(74)地域づくりに取り組む人材育成	第三象限←	第三象限←	第三象限←	第三象限←	
(75)産業発展のための外国人就労者受け入れ	第三象限←	第三象限←	第三象限←	第三象限←	※

備考の「※」は、過去調査(平成24・27年度調査)から質問文の文章や、質問の位置を変更した項目であるため、過去調査との比較には注意を要する。

II 本調査の結果 第3章 県民生活の重要度・充足度

④ 那覇市

図表 II - 3 - 19 重要度・充足度 平均得点散布図 (那覇市)



第二象限	第一象限
(63) 国際交流が盛ん (55) すすめることができる地域の特産品がある (53) 県産食材を購入(消費)する機会が増える (1) 豊かな自然が保全されている (43) 快適にインターネットにつながる (6) 沖縄文化が保全・継承されている (2) 自然環境の保全と利用のバランスが取れる (47) 女性の社会活動参加、能力発揮 (40) 商品等の苦情を処理するところがある	(44) 安心して家庭で水が使える (45) 下水道が整備されている (14) 生活に必要な施設がある (34) 食の安全・安心が確保されている (35) 犯罪がない安心な暮らしの確保 (30) 救急患者が適切な治療を受けられる (29) 良質な医療が受けられる (39) 商品等の品質等が確保されている (42) 住環境が良好 (36) 防災対策が充実している (31) 健康診断、健康の相談が受けやすい (11) 公共交通機関が利用しやすい (21) 夫婦が家事や育児にとりくむ (66) 平和を願う心が継承、発信されている (56) 適職、やりがいのある仕事ができる (10) 公園や親しめる自然などがまわりにある (37) 暴力の防止と支援環境が充実 (16) 健康の維持や増進に努める
第三象限	第四象限
(22) 若いうちに結婚して家庭を持つ (75) 産業発展のための外国人就労者受け入れ (49) 集会場や公民館が近く利用しやすい (48) 盆踊り等地域行事が盛ん (41) 基地等の問題対策が講じられている (64) 外国人との交流が活発に行われる (71) 外国語教育が充実している (33) 悩みを相談できる機関等がある (8) 地域の文化資源を生かしたまちづくりが盛ん (7) 県民が文化芸術にふれる機会が増加 (17) スポーツにふれる機会が増える (5) クリーンエネルギーが普及している (65) 国際協力・貢献活動が盛ん (74) 地域づくりに取り組む人材育成 (51) 行政情報が住人に広報されている (15) 地域の商店街に活力がある (50) 住民の要望や意見等を十分に取り入れる (13) 離島と本島間の移動ができる (54) 元気な中小企業等が増えている (62) 軍用跡地が有効に利用されている (46) 地域や社会をよくする活動ができる (52) 新事業・新産業が生み出されている (60) 近くで希望する仕事につける (57) 職業紹介、訓練が充実している (9) 自分の住む町の景観、町並みが美しい	(25) 老後に不安のない年金が得られる (59) 収入が着実に増える (58) 失業の不安がなく働ける (72) 優れた能力や感性を育む教育環境の充実 (26) 障害者の社会参加が拡大している (23) 少年の非行や犯罪が少なくなる (12) 目的地まで円滑に移動できる (61) 物価が安定している (68) 公平な教育機会が確保されている (3) 赤土流出、騒音、環境汚染などが少なくなる (20) 仕事と生活が両立しやすい環境 (28) イライラやストレスなど精神的緊張が少ない (38) 交通の安全が確保されている (73) 沖縄の産業発展を担う人材育成 (27) 介護サービスが充実し利用しやすい (67) 健全育成、教育環境がつけられている (32) 費用の心配なく、医療を受けられる (18) 子供の育成環境が整っている (70) 必要な資質を身に付けられる教育環境 (24) 高齢者が住み慣れた地域でくらす (19) 学童保育所等が利用しやすい (69) 生涯学習する機会が得られている (4) 廃棄物の適正処理、減量化等が活発

II 本調査の結果 第3章 県民生活の重要度・充足度

図表 II - 3 - 20 重要度・充足度 象限区分の推移 (那覇市)

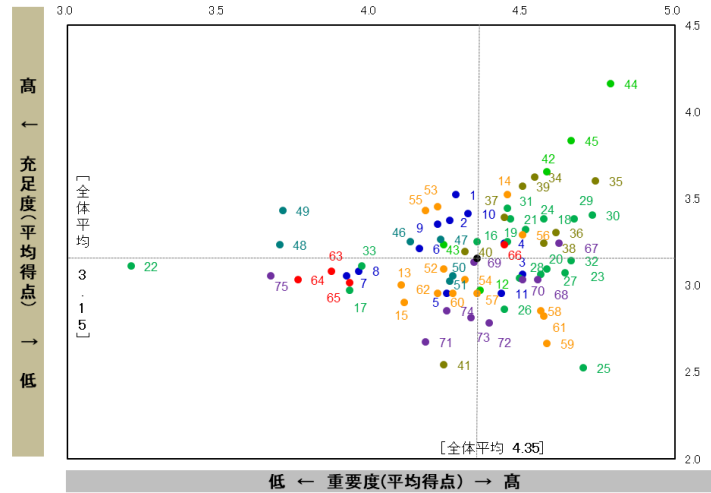
調査項目	象限区分				備考
	R3	H30	H27	H24	
(1)豊かな自然が保全されている	第二象限 ←	第二象限 ←	第二象限 ←	第二象限	
(2)自然環境の保全と利用のバランスが取れる	第二象限 ←	第三象限 ←	第三象限 ←	第三象限	※
(3)赤土流出、騒音、環境汚染などが少なくなる	第四象限 ←	第四象限 ←	第四象限 ←	第四象限	
(4)廃棄物の適正処理、減量化等が活発	第四象限 ←	第一象限 ←	第一象限 ←	第二象限	※
(5)クリーンエネルギーが普及している	第三象限 ←	第三象限 ←	第三象限 ←	第三象限	
(6)沖縄文化が保全・継承されている	第二象限 ←	第二象限 ←	第二象限 ←	第二象限	
(7)県民が文化芸術にふれる機会が増加	第三象限 ←	第三象限 ←	第二象限 ←	第二象限	
(8)地域の文化資源を生かしたまちづくりが盛ん	第三象限 ←	第三象限 ←	第三象限 ←	第二象限	
(9)自分の住む町の景観、町並みが美しい	第三象限 ←	第三象限 ←	第二象限 ←	第三象限	
(10)公園や親しめる自然などがまわりにある	第一象限 ←	第一象限 ←	第一象限 ←	第二象限	
(11)公共交通機関が利用しやすい	第一象限 ←	第一象限 ←	第一象限 ←	第一象限	
(12)目的地まで円滑に移動できる	第四象限 ←	第四象限 ←	第四象限 ←	第二象限	※
(13)離島と本島間の移動ができる	第三象限 ←	第三象限 ←	第三象限 ←	第三象限	※
(14)生活に必要な施設がある	第一象限 ←	第一象限 ←	第一象限 ←	第一象限	
(15)地域の商店街に活力がある	第三象限 ←	第三象限 ←	第三象限 ←	第三象限	※
(16)健康の維持や増進に努める	第一象限 ←	第一象限 ←	第一象限 ←	第二象限	
(17)スポーツにふれる機会が増える	第三象限 ←	第三象限 ←	第三象限 ←	第三象限	
(18)子供の育成環境が整っている	第四象限 ←	第四象限 ←	第一象限 ←	第一象限	
(19)学童保育所等が利用しやすい	第四象限 ←	第四象限 ←	第四象限 ←	第一象限	
(20)仕事と生活が両立しやすい環境	第四象限 ←	第四象限 ←	第四象限 ←	第四象限	※
(21)夫婦が家事や育児にとりくむ	第一象限 ←	第四象限 ←	第一象限 ←	第一象限	
(22)若いうちに結婚して家庭を持つ	第三象限 ←	第三象限 ←	第三象限 ←	第三象限	
(23)少年の非行や犯罪が少なくなる	第四象限 ←	第四象限 ←	第四象限 ←	第四象限	
(24)高齢者が住み慣れた地域でくらす	第四象限 ←	第四象限 ←	第四象限 ←	第四象限	
(25)老後に不安のない年金が得られる	第四象限 ←	第四象限 ←	第四象限 ←	第四象限	
(26)障害者の社会参加が拡大している	第四象限 ←	第四象限 ←	第四象限 ←	第四象限	
(27)介護サービスが充実し利用しやすい	第四象限 ←	第四象限 ←	第四象限 ←	第四象限	
(28)イライラやストレスなど精神的緊張が少ない	第四象限 ←	第四象限 ←	第四象限 ←	第四象限	
(29)良質な医療が受けられる	第一象限 ←	第一象限 ←	第一象限 ←	第一象限	
(30)救急患者が適切な治療を受けられる	第一象限 ←	第一象限 ←	第一象限 ←	第一象限	
(31)健康診断、健康の相談を受けやすい	第一象限 ←	第一象限 ←	第一象限 ←	第一象限	
(32)費用の心配なく、医療を受けられる	第四象限 ←	第四象限 ←	第四象限 ←	第四象限	
(33)悩みを相談できる機関等がある	第三象限 ←	第三象限 ←	第三象限 ←	第三象限	
(34)食の安全・安心が確保されている	第一象限 ←	第一象限 ←	第一象限 ←	第一象限	
(35)犯罪がない安心なくらしの確保	第一象限 ←	第一象限 ←	第一象限 ←	第一象限	
(36)防災対策が充実している	第一象限 ←	第一象限 ←	第一象限 ←	第一象限	
(37)暴力の防止と支援環境が充実	第一象限 ←	第一象限 ←	第一象限 ←	第一象限	
(38)交通の安全が確保されている	第四象限 ←	第四象限 ←	第四象限 ←	第四象限	
(39)商品等の品質等が確保されている	第一象限 ←	第一象限 ←	第一象限 ←	第一象限	
(40)商品等の苦情を処理するところがある	第二象限 ←	第三象限 ←	第二象限 ←	第二象限	
(41)基地等の問題対策が講じられている	第三象限 ←	第四象限 ←	第三象限 ←	第四象限	
(42)住環境が良好	第一象限 ←	第一象限 ←	第一象限 ←	第一象限	
(43)快適にインターネットにつながる	第二象限 ←	第二象限 ←	第二象限 ←	第二象限	
(44)安心して家庭で水が使える	第一象限 ←	第一象限 ←	第一象限 ←	第一象限	
(45)下水道が整備されている	第一象限 ←	第一象限 ←	第一象限 ←	第一象限	
(46)地域や社会をよくする活動ができる	第三象限 ←	第三象限 ←	第二象限 ←	第二象限	
(47)女性の社会活動参加、能力発揮	第二象限 ←	第三象限 ←	第二象限 ←	第二象限	
(48)盆踊り等地域行事が盛ん	第三象限 ←	第二象限 ←	第二象限 ←	第二象限	
(49)集会場や公民館が近く利用しやすい	第三象限 ←	第三象限 ←	第三象限 ←	第三象限	
(50)住民の要望や意見を十分に取り入れる	第三象限 ←	第三象限 ←	第三象限 ←	第三象限	
(51)行政情報が住人に広報されている	第三象限 ←	第三象限 ←	第三象限 ←	第三象限	
(52)新事業・新産業が生み出されている	第三象限 ←	第三象限 ←	第三象限 ←	第三象限	
(53)県産食材を購入(消費)する機会が増える	第三象限 ←	第二象限 ←	第二象限 ←	第二象限	
(54)元気な中小企業等が増えている	第三象限 ←	第三象限 ←	第三象限 ←	第三象限	
(55)すすめることができる地域の特産品がある	第二象限 ←	第二象限 ←	第二象限 ←	第二象限	
(56)適職、やりがいのある仕事ができる	第一象限 ←	第四象限 ←	第四象限 ←	第四象限	
(57)職業紹介、訓練が充実している	第三象限 ←	第三象限 ←	第三象限 ←	第三象限	
(58)失業の不安がなく働ける	第四象限 ←	第四象限 ←	第四象限 ←	第四象限	
(59)収入が着実に増える	第四象限 ←	第四象限 ←	第四象限 ←	第四象限	
(60)近くで希望する仕事につける	第三象限 ←	第三象限 ←	第四象限 ←	第三象限	
(61)物価が安定している	第四象限 ←	第四象限 ←	第四象限 ←	第四象限	
(62)雇用跡地が有効に利用されている	第三象限 ←	第三象限 ←	第三象限 ←	第四象限	
(63)国際交流が盛ん	第二象限 ←	第二象限 ←	第二象限 ←	第二象限	
(64)外国人との交流が活発に行われる	第三象限 ←	第二象限 ←	第二象限 ←	第二象限	
(65)国際協力・貢献活動が盛ん	第三象限 ←	第二象限 ←	第二象限 ←	第三象限	
(66)平和を願う心が継承、発信されている	第一象限 ←	第一象限 ←	第一象限 ←	第一象限	
(67)健全育成、教育環境がつくられている	第四象限 ←	第四象限 ←	第四象限 ←	第四象限	
(68)公平な教育機会が確保されている	第四象限 ←	第四象限 ←	第四象限 ←	第四象限	
(69)生涯学習する機会が得られている	第四象限 ←	第四象限 ←	第三象限 ←	第三象限	
(70)必要な資質を身に付けられる教育環境	第四象限 ←	第四象限 ←	第四象限 ←	第四象限	
(71)外国語教育が充実している	第三象限 ←	第三象限 ←	第三象限 ←	第三象限	
(72)優れた能力や感性を育む教育環境の充実	第四象限 ←	第四象限 ←	第三象限 ←	第三象限	
(73)沖縄の産業発展を担う人材育成	第四象限 ←	第四象限 ←	第三象限 ←	第三象限	
(74)地域づくりに取り組む人材育成	第三象限 ←	第三象限 ←	第三象限 ←	第三象限	
(75)産業発展のための外国人就労者受け入れ	第三象限 ←	第二象限 ←			※

備考の「※」は、過去調査(平成24・27年度調査)から質問文の文章や、質問の位置を変更した項目であるため、過去調査との比較には注意を要する。

II 本調査の結果 第3章 県民生活の重要度・充足度

⑤ 南部

図表 II - 3 - 21 重要度・充足度 平均得点散布図 (南部)



第二象限	第一象限
(49) 集会場や公民館が近く利用しやすい (48) 盆踊り等地域行事が盛ん (1) 豊かな自然が保全されている (55) すすめることができる地域の特産品がある (53) 県産食材を購入(消費)する機会が増える (10) 公園や親しめる自然などがまわりにある (46) 地域や社会をよくする活動ができる (9) 自分の住む町の景観、町並みが美しい (2) 自然環境の保全と利用のバランスが取れる (6) 沖縄文化が保全・継承されている (47) 女性の社会活動参加、能力発揮 (43) 快適にインターネットにつながる (40) 商品等の苦情を処理するところがある	(44) 安心して家庭で水が使える (45) 下水道が整備されている (35) 犯罪がない安心な暮らしの確保 (42) 住環境が良好 (34) 食の安全・安心が確保されている (30) 救急患者が適切な治療を受けられる (39) 商品等の品質等が確保されている (29) 良質な医療を受けられる (14) 生活に必要な施設がある (18) 子供の育成環境が整っている (31) 健康診断、健康の相談が受けやすい (36) 防災対策が充実している (67) 健全育成、教育環境がつけられている (37) 暴力の防止と支援環境が充実 (21) 夫婦が家事や育児にとりくむ (38) 交通の安全が確保されている (24) 高齢者が住み慣れた地域でくらす (56) 適職、やりがいのある仕事ができる (19) 学童保育所等が利用しやすい (4) 廃棄物の適正処理、減量化等が活発 (66) 平和を願う心が継承、発信されている (16) 健康の維持や増進に努める
第三象限	第四象限
(22) 若いうちに結婚して家庭を持つ (75) 産業発展のための外国人就労者受け入れ (41) 基地等の問題対策が講じられている (64) 外国人との交流が活発に行われる (71) 外国語教育が充実している (63) 国際交流が盛ん (17) スポーツにふれる機会が増える (65) 国際協力・貢献活動が盛ん (7) 県民が文化芸術にふれる機会が増加 (8) 地域の文化資源を生かしたまちづくりが盛ん (33) 悩みを相談できる機関等がある (15) 地域の商店街に活力がある (73) 沖縄の産業発展を担う人材育成 (74) 地域づくりに取り組む人材育成 (13) 離島と本島間の移動ができる (62) 軍用跡地が有効に利用されている (5) クリーンエネルギーが普及している (60) 近くで希望する仕事につける (51) 行政情報が住人に広報されている (50) 住民の要望や意見等を十分に取り入れる (54) 元気な中小企業等が増えている (52) 新事業・新産業が生み出されている (69) 生涯学習する機会が得られている	(25) 老後に不安のない年金が得られる (59) 収入が着実に増える (61) 物価が安定している (72) 優れた能力や感性を育む教育環境の充実 (58) 失業の不安がなく働ける (32) 費用の心配なく、医療を受けられる (26) 障害者の社会参加が拡大している (23) 少年の非行や犯罪が少なくなる (20) 仕事と生活が両立しやすい環境 (68) 公平な教育機会が確保されている (27) 介護サービスが充実し利用しやすい (11) 公共交通機関が利用しやすい (57) 職業紹介、訓練が充実している (70) 必要な資質を身に付けられる教育環境 (12) 目的地まで円滑に移動できる (28) イライラやストレスなど精神的緊張が少ない (3) 赤土流出、騒音、環境汚染などが少なくなる

II 本調査の結果 第3章 県民生活の重要度・充足度

図表 II - 3 - 22 重要度・充足度 象限区分の推移 (南部)

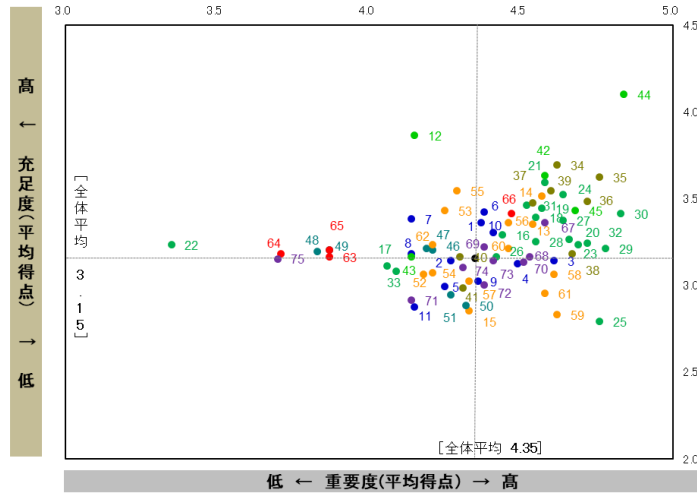
調査項目	象限区分				備考
	R3	H30	H27	H24	
(1)豊かな自然が保全されている	第二象限	←	第二象限	←	第二象限
(2)自然環境の保全と利用のバランスが取れる	第二象限	←	第二象限	←	※
(3)赤土流出、騒音、環境汚染などが少なくなる	第四象限	←	第一象限	←	第四象限
(4)廃棄物の適正処理、減量化等が活発	第一象限	←	第一象限	←	※
(5)クリーンエネルギーが普及している	第三象限	←	第三象限	←	第三象限
(6)沖縄文化が保全・継承されている	第二象限	←	第二象限	←	第二象限
(7)県民が文化芸術にふれる機会が増加	第三象限	←	第二象限	←	第二象限
(8)地域の文化資源を生かしたまちづくりが盛ん	第三象限	←	第二象限	←	第二象限
(9)自分の住む町の景観、町並みが美しい	第二象限	←	第二象限	←	第二象限
(10)公園や親しめる自然などがまわりにある	第二象限	←	第一象限	←	第一象限
(11)公共交通機関が利用しやすい	第四象限	←	第四象限	←	第一象限
(12)目的地まで円滑に移動できる	第四象限	←	第四象限	←	※
(13)離島と本島間の移動ができる	第三象限	←	第三象限	←	※
(14)生活に必要な施設がある	第一象限	←	第一象限	←	第一象限
(15)地域の商店街に活力がある	第三象限	←	第三象限	←	※
(16)健康の維持や増進に努める	第一象限	←	第一象限	←	第二象限
(17)スポーツにふれる機会が増える	第三象限	←	第三象限	←	第二象限
(18)子供の育成環境が整っている	第一象限	←	第一象限	←	第一象限
(19)学童保育所等が利用しやすい	第一象限	←	第四象限	←	第四象限
(20)仕事と生活が両立しやすい環境	第四象限	←	第四象限	←	※
(21)夫婦が家事や育児にとりむ	第一象限	←	第一象限	←	第一象限
(22)若いうちに結婚して家庭を持つ	第三象限	←	第三象限	←	第二象限
(23)少年の非行や犯罪が少なくなる	第四象限	←	第四象限	←	第四象限
(24)高齢者が住み慣れた地域でくらす	第一象限	←	第一象限	←	第一象限
(25)老後に不安のない年金が得られる	第四象限	←	第四象限	←	第四象限
(26)障害者の社会参加が拡大している	第四象限	←	第四象限	←	第四象限
(27)介護サービスが充実し利用しやすい	第四象限	←	第四象限	←	第四象限
(28)イライラやストレスなど精神的緊張が少ない	第四象限	←	第四象限	←	第四象限
(29)良質な医療が受けられる	第一象限	←	第一象限	←	第一象限
(30)救急患者が適切な治療を受けられる	第一象限	←	第一象限	←	第一象限
(31)健康診断、健康の相談を受けやすい	第一象限	←	第一象限	←	第一象限
(32)費用の心配なく、医療を受けられる	第四象限	←	第四象限	←	第四象限
(33)悩みを相談できる機関等がある	第三象限	←	第三象限	←	第三象限
(34)食の安全・安心が確保されている	第一象限	←	第一象限	←	第一象限
(35)犯罪がない安心なくらしの確保	第一象限	←	第一象限	←	第一象限
(36)防災対策が充実している	第一象限	←	第一象限	←	第一象限
(37)暴力の防止と支援環境が充実	第一象限	←	第一象限	←	第一象限
(38)交通の安全が確保されている	第一象限	←	第一象限	←	第四象限
(39)商品等の品質等が確保されている	第一象限	←	第一象限	←	第一象限
(40)商品等の苦情を処理するところがある	第二象限	←	第三象限	←	第三象限
(41)基地等の問題対策が講じられている	第三象限	←	第三象限	←	第四象限
(42)住環境が良好	第一象限	←	第一象限	←	第一象限
(43)快適にインターネットにつながる	第二象限	←	第二象限	←	第二象限
(44)安心して家庭で水が使える	第一象限	←	第一象限	←	第一象限
(45)下水道が整備されている	第一象限	←	第一象限	←	第一象限
(46)地域や社会をよくする活動ができる	第二象限	←	第二象限	←	第二象限
(47)女性の社会活動参加、能力発揮	第二象限	←	第二象限	←	第二象限
(48)盆踊り等地域行事が盛ん	第二象限	←	第二象限	←	第二象限
(49)集会場や公民館が近く利用しやすい	第二象限	←	第二象限	←	第二象限
(50)住民の要望や意見を十分に取り入れる	第三象限	←	第三象限	←	第三象限
(51)行政情報が住人に広報されている	第三象限	←	第三象限	←	第三象限
(52)新事業・新産業が生み出されている	第三象限	←	第二象限	←	第三象限
(53)県産食材を購入(消費)する機会が増える	第二象限	←	第二象限	←	第二象限
(54)元気な中小企業等が増えている	第三象限	←	第三象限	←	第三象限
(55)すすめることができる地域の特産品がある	第二象限	←	第二象限	←	第二象限
(56)適職、やりがいのある仕事ができる	第一象限	←	第一象限	←	第四象限
(57)職業紹介、訓練が充実している	第四象限	←	第三象限	←	第三象限
(58)失業の不安がなく働ける	第四象限	←	第四象限	←	第四象限
(59)収入が着実に増える	第四象限	←	第四象限	←	第四象限
(60)近くで希望する仕事につける	第三象限	←	第三象限	←	第四象限
(61)物価が安定している	第四象限	←	第四象限	←	第四象限
(62)軍用跡地が有効に利用されている	第三象限	←	第三象限	←	第三象限
(63)国際交流が盛ん	第三象限	←	第二象限	←	第二象限
(64)外国人との交流が活発に行われる	第三象限	←	第二象限	←	第二象限
(65)国際協力・貢献活動が盛ん	第三象限	←	第二象限	←	第二象限
(66)平和を願う心が継承、発信されている	第一象限	←	第一象限	←	第一象限
(67)健全育成、教育環境がつけられている	第一象限	←	第一象限	←	第四象限
(68)公平な教育機会が確保されている	第四象限	←	第四象限	←	第四象限
(69)生涯学習する機会が得られている	第三象限	←	第三象限	←	第三象限
(70)必要な資質を身に付けられる教育環境	第四象限	←	第四象限	←	第四象限
(71)外国語教育が充実している	第三象限	←	第三象限	←	第三象限
(72)優れた能力や感性を育む教育環境の充実	第四象限	←	第四象限	←	第三象限
(73)沖縄の産業発展を担う人材育成	第三象限	←	第三象限	←	第三象限
(74)地域づくりに取り組む人材育成	第三象限	←	第三象限	←	第三象限
(75)産業発展のための外国人就労者受け入れ	第三象限	←	第三象限	←	※

備考の「※」は、過去調査(平成24・27年度調査)から質問文の文章や、質問の位置を変更した項目であるため、過去調査との比較には注意を要する。

II 本調査の結果 第3章 県民生活の重要度・充足度

⑥ 宮古

図表 II - 3 - 23 重要度・充足度 平均得点散布図 (宮古)



第二象限	第一象限
(22) 若いうちに結婚して家庭を持つ (12) 目的地まで円滑に移動できる (64) 外国人との交流が活発に行われる (48) 盆踊り等地域行事が盛ん (49) 集会場や公民館が近く利用しやすい (65) 国際協力・貢献活動が盛ん (63) 国際交流が盛ん (55) すすめることができる地域の特産品がある (7) 県民が文化芸術にふれる機会が増加 (53) 県産食材を購入(消費)する機会が増える (8) 地域の文化資源を生かしたまちづくりが盛ん (43) 快適にインターネットにつながる (47) 女性の社会活動参加、能力発揮 (62) 軍用跡地が有効に利用されている (46) 地域や社会をよくする活動ができる (40) 商品等の苦情を処理するところがある	(44) 安心して家庭で水が使える (35) 犯罪がない安心な暮らしの確保 (34) 食の安全・安心が確保されている (30) 救急患者が適切な治療を受けられる (42) 住環境が良好 (36) 防災対策が充実している (21) 夫婦が家事や育児にとりくむ (24) 高齢者が住み慣れた地域でくらす (39) 商品等の品質等が確保されている (29) 良質な医療を受けられる (45) 下水道が整備されている (14) 生活に必要な施設がある (32) 費用の心配なく、医療を受けられる (37) 暴力の防止と支援環境が充実 (27) 介護サービスが充実し利用しやすい (19) 学童保育所等が利用しやすい (31) 健康診断、健康の相談が受けやすい (23) 少年の非行や犯罪が少なくなる (20) 仕事と生活が両立しやすい環境 (38) 交通の安全が確保されている (18) 子供の育成環境が整っている (67) 健全育成、教育環境がつくられている (66) 平和を願う心が継承、発信されている (13) 離島と本島間の移動ができる (6) 沖縄文化が保全・継承されている (56) 適職、やりがいのある仕事ができる (28) イライラやストレスなど精神的緊張が少ない (1) 豊かな自然が保全されている (68) 公平な教育機会が確保されている (16) 健康の維持や増進に努める (10) 公園や親しめる自然などがまわりにある (60) 近くで希望する仕事につける (69) 生涯学習する機会が得られている (26) 障害者の社会参加が拡大している
第三象限	第四象限
(75) 産業発展のための外国人就労者受け入れ (11) 公共交通機関が利用しやすい (71) 外国語教育が充実している (15) 地域の商店街に活力がある (17) スポーツにふれる機会が増える (50) 住民の要望や意見等を十分に取り入れる (33) 悩みを相談できる機関等がある (51) 行政情報が住人に広報されている (52) 新事業・新産業が生み出されている (5) クリーンエネルギーが普及している (41) 基地等の問題対策が講じられている (54) 元気な中小企業等が増えている (57) 職業紹介、訓練が充実している (2) 自然環境の保全と利用のバランスが取れる (74) 地域づくりに取り組む人材育成	(25) 老後に不安のない年金が得られる (59) 収入が着実に増える (61) 物価が安定している (58) 失業の不安がなく働ける (3) 赤土流出、騒音、環境汚染などが少なくなる (70) 必要な資質を身に付けられる教育環境 (72) 優れた能力や感性を育む教育環境の充実 (4) 廃棄物の適正処理、減量化等が活発 (9) 自分の住む町の景観、町並みが美しい (73) 沖縄の産業発展を担う人材育成



II 本調査の結果 第3章 県民生活の重要度・充足度

図表 II-3-24 重要度・充足度 象限区分の推移 (宮古)

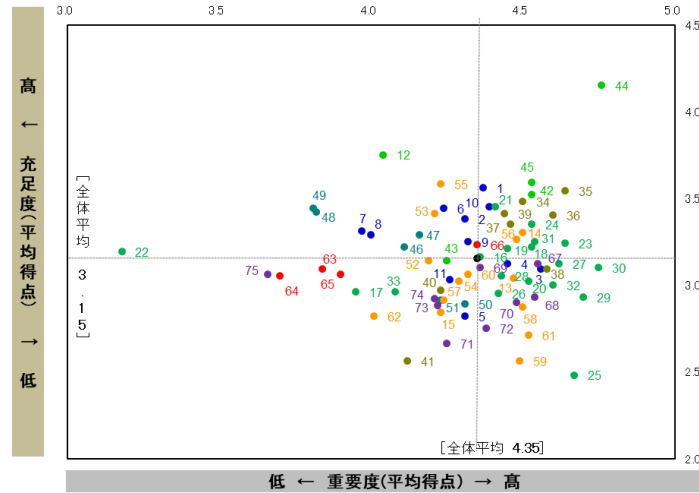
調査項目	象限区分				備考
	R3	H30	H27	H24	
(1)豊かな自然が保全されている	第一象限	第二象限	第二象限	第一象限	
(2)自然環境の保全と利用のバランスが取れる	第三象限	第三象限	第二象限	第一象限	※
(3)赤土流出、騒音、環境汚染などが少なくなる	第四象限	第四象限	第一象限	第一象限	
(4)廃棄物の適正処理、減量化等が活発	第四象限	第四象限	第四象限	第一象限	※
(5)クリーンエネルギーが普及している	第三象限	第三象限	第三象限	第二象限	
(6)沖縄文化が保全・継承されている	第一象限	第一象限	第二象限	第二象限	
(7)県民が文化芸術にふれる機会が増加	第二象限	第三象限	第三象限	第二象限	
(8)地域の文化資源を生かしたまちづくりが盛ん	第二象限	第三象限	第三象限	第二象限	
(9)自分の住む町の景観、町並みが美しい	第四象限	第三象限	第三象限	第二象限	
(10)公園や親しめる自然などがまわりにある	第一象限	第二象限	第三象限	第二象限	
(11)公共交通機関が利用しやすい	第三象限	第三象限	第三象限	第三象限	
(12)目的地まで円滑に移動できる	第二象限	第二象限	第二象限	第二象限	※
(13)離島と本島間の移動ができる	第一象限	第四象限	第四象限	第一象限	※
(14)生活に必要な施設がある	第一象限	第一象限	第一象限	第一象限	
(15)地域の商店街に活力がある	第三象限	第三象限	第三象限	第一象限	※
(16)健康の維持や増進に努める	第一象限	第四象限	第四象限	第二象限	
(17)スポーツにふれる機会が増える	第三象限	第三象限	第三象限	第二象限	
(18)子供の育成環境が整っている	第一象限	第一象限	第一象限	第一象限	
(19)学童保育所等が利用しやすい	第一象限	第一象限	第四象限	第一象限	
(20)仕事と生活が両立しやすい環境	第一象限	第一象限	第四象限	第一象限	※
(21)夫婦が家事や育児にとりくむ	第一象限	第一象限	第一象限	第一象限	
(22)若いうちに結婚して家庭を持つ	第二象限	第三象限	第三象限	第二象限	
(23)少年の非行や犯罪が少なくなる	第一象限	第一象限	第四象限	第四象限	
(24)高齢者が住み慣れた地域でくらせる	第一象限	第一象限	第一象限	第一象限	
(25)老後に不安のない年金が得られる	第四象限	第四象限	第四象限	第四象限	
(26)障害者の社会参加が拡大している	第一象限	第四象限	第四象限	第四象限	
(27)介護サービスが充実し利用しやすい	第一象限	第四象限	第四象限	第四象限	
(28)イライラやストレスなど精神的緊張が少ない	第一象限	第一象限	第三象限	第四象限	
(29)良質な医療が受けられる	第一象限	第四象限	第四象限	第四象限	
(30)救急患者が適切な治療を受けられる	第一象限	第一象限	第四象限	第四象限	
(31)健康診断、健康の相談を受けやすい	第一象限	第一象限	第一象限	第四象限	
(32)費用の心配なく、医療を受けられる	第一象限	第四象限	第四象限	第四象限	
(33)悩みを相談できる機関等がある	第三象限	第三象限	第三象限	第三象限	
(34)食の安全・安心が確保されている	第一象限	第一象限	第一象限	第一象限	
(35)犯罪がない安心な暮らしの確保	第一象限	第一象限	第一象限	第一象限	
(36)防災対策が充実している	第一象限	第一象限	第一象限	第四象限	
(37)暴力の防止と支援環境が充実	第一象限	第二象限	第四象限	第一象限	
(38)交通の安全が確保されている	第一象限	第四象限	第四象限	第四象限	
(39)商品等の品質等が確保されている	第一象限	第一象限	第一象限	第二象限	
(40)商品等の苦情を処理するところがある	第二象限	第三象限	第三象限	第二象限	
(41)基地等の問題対策が講じられている	第三象限	第三象限	第三象限	第四象限	
(42)住環境が良好	第一象限	第一象限	第一象限	第一象限	
(43)快適にインターネットにつながる	第二象限	第三象限	第三象限	第二象限	
(44)安心して家庭で水が使える	第一象限	第一象限	第一象限	第一象限	
(45)下水道が整備されている	第一象限	第一象限	第一象限	第一象限	
(46)地域や社会をよくする活動ができる	第二象限	第二象限	第二象限	第三象限	
(47)女性の社会活動参加、能力発揮	第二象限	第二象限	第三象限	第二象限	
(48)盆踊り等地域行事が盛ん	第二象限	第二象限	第二象限	第二象限	
(49)集会場や公民館が近く利用しやすい	第二象限	第二象限	第二象限	第二象限	
(50)住民の要望や意見を十分に取り入れる	第三象限	第四象限	第三象限	第二象限	
(51)行政情報が住人に広報されている	第三象限	第三象限	第三象限	第三象限	
(52)新事業・新産業が生み出されている	第三象限	第三象限	第三象限	第二象限	
(53)県産食材を購入(消費)する機会が増える	第二象限	第二象限	第二象限	第二象限	
(54)元気な中小企業等が増えている	第三象限	第二象限	第三象限	第四象限	
(55)すすめることができる地域の特産品がある	第二象限	第二象限	第二象限	第二象限	
(56)適職、やりがいのある仕事ができる	第一象限	第一象限	第四象限	第四象限	
(57)職業紹介、訓練が充実している	第三象限	第三象限	第三象限	第四象限	
(58)失業の不安がなく働ける	第四象限	第四象限	第四象限	第四象限	
(59)収入が着実に増える	第四象限	第四象限	第四象限	第四象限	
(60)近くで希望する仕事につける	第一象限	第四象限	第四象限	第四象限	
(61)物価が安定している	第四象限	第四象限	第四象限	第四象限	
(62)雇用跡地が有効に利用されている	第二象限	第三象限	第三象限	第三象限	
(63)国際交流が盛ん	第二象限	第二象限	第三象限	第二象限	
(64)外国人との交流が活発に行われる	第二象限	第二象限	第二象限	第三象限	
(65)国際協力・貢献活動が盛ん	第二象限	第三象限	第三象限	第三象限	
(66)平和を願う心が継承、発信されている	第一象限	第一象限	第一象限	第一象限	
(67)健全育成、教育環境がつけられている	第一象限	第四象限	第一象限	第一象限	
(68)公平な教育機会が確保されている	第一象限	第四象限	第四象限	第一象限	
(69)生涯学習する機会が得られている	第一象限	第三象限	第三象限	第三象限	
(70)必要な資質を身に付けられる教育環境	第四象限	第四象限	第四象限	第四象限	
(71)外国語教育が充実している	第三象限	第三象限	第三象限	第三象限	
(72)優れた能力や感性を育む教育環境の充実	第四象限	第三象限	第三象限	第四象限	
(73)沖縄の産業発展を担う人材育成	第四象限	第三象限	第三象限	第四象限	
(74)地域づくりに取り組む人材育成	第三象限	第三象限	第三象限	第三象限	
(75)産業発展のための外国人就労者受け入れ	第三象限	第三象限	第三象限	第三象限	※

備考の「※」は、過去調査(平成24・27年度調査)から質問文の文章や、質問の位置を変更した項目であるため、過去調査との比較には注意を要する。

II 本調査の結果 第3章 県民生活の重要度・充足度

⑦ 八重山

図表 II - 3 - 25 重要度・充足度 平均得点散布図 (八重山)



第二象限	第一象限
(22) 若いうちに結婚して家庭を持つ (12) 目的地まで円滑に移動できる (49) 集会場や公民館が近く利用しやすい (48) 盆踊り等地域行事が盛ん (55) おすすめができる地域の特産品がある (7) 県民が文化芸術にふれる機会が増加 (8) 地域の文化資源を生かしたまちづくりが盛ん (6) 沖縄文化が保全・継承されている (53) 県産食材を購入(消費)する機会が増える (46) 地域や社会をよくする活動ができる (47) 女性の社会活動参加、能力発揮 (2) 自然環境の保全と利用のバランスが取れる (9) 自分の住む町の景観、町並みが美しい	(44) 安心して家庭で水が使える (35) 犯罪がない安心な暮らしの確保 (45) 下水道が整備されている (42) 住環境が良好 (1) 豊かな自然が保全されている (34) 食の安全・安心が確保されている (36) 防災対策が充実している (23) 少年の非行や犯罪が少なくなる (21) 夫婦が家事や育児にとりくむ (10) 公園や親しめる自然などがまわりにある (39) 商品等の品質等が確保されている (24) 高齢者が住み慣れた地域でくらす (37) 暴力の防止と支援環境が充実 (31) 健康診断、健康の相談が受けやすい (14) 生活に必要な施設がある (18) 子供の育成環境が整っている (56) 適職、やりがいのある仕事ができる (19) 学童保育所等が利用しやすい (66) 平和を願う心が継承、発信されている (16) 健康の維持や増進に努める
第三象限	第四象限
(75) 産業発展のための外国人就労者受け入れ (64) 外国人との交流が活発に行われる (41) 基地等の問題対策が講じられている (63) 国際交流が盛ん (71) 外国語教育が充実している (62) 軍用跡地が有効に利用されている (65) 国際協力・貢献活動が盛ん (17) スポーツにふれる機会が増える (5) クリーンエネルギーが普及している (15) 地域の商店街に活力がある (33) 悩みを相談できる機関等がある (73) 沖縄の産業発展を担う人材育成 (74) 地域づくりに取り組む人材育成 (51) 行政情報が住人に広報されている (57) 職業紹介、訓練が充実している (50) 住民の要望や意見等を十分に取り入れる (40) 商品等の苦情を処理するところがある (52) 新事業・新産業が生み出されている (11) 公共交通機関が利用しやすい (54) 元気な中小企業等が増えている (43) 快適にインターネットにつながる (60) 近くで希望する仕事につける	(25) 老後に不安のない年金が得られる (59) 収入が着実に増える (61) 物価が安定している (29) 良質な医療が受けられる (72) 優れた能力や感性を育む教育環境の充実 (30) 救急患者が適切な治療を受けられる (58) 失業の不安がなく働ける (32) 費用の心配なく、医療を受けられる (68) 公平な教育機会が確保されている (70) 必要な資質を身に付けられる教育環境 (27) 介護サービスが充実し利用しやすい (38) 交通の安全が確保されている (3) 赤土流出、騒音、環境汚染などが少なくなる (20) 仕事と生活が両立しやすい環境 (26) 障害者の社会参加が拡大している (67) 健全育成、教育環境がとくられている (13) 離島と本島間の移動ができる (28) イライラやストレスなど精神的緊張が少ない (4) 廃棄物の適正処理、減量化等が活発 (69) 生涯学習する機会が得られている

Ⅱ 本調査の結果 第3章 県民生活の重要度・充足度

図表Ⅱ-3-26 重要度・充足度 象限区分の推移 (八重山)

調査項目	象限区分				備考
	R3	H30	H27	H24	
(1)豊かな自然が保全されている	第一象限	第一象限	第一象限	第一象限	
(2)自然環境の保全と利用のバランスが取れる	第二象限	第一象限	第一象限	第一象限	※
(3)赤土流出、騒音、環境汚染などが少なくなる	第四象限	第一象限	第一象限	第四象限	※
(4)廃棄物の適正処理、減量化等が活発	第四象限	第一象限	第一象限	第四象限	※
(5)クリーンエネルギーが普及している	第三象限	第三象限	第三象限	第三象限	
(6)沖縄文化が保全・継承されている	第二象限	第二象限	第一象限	第一象限	
(7)県民が文化芸術にふれる機会が増加	第二象限	第二象限	第二象限	第二象限	
(8)地域の文化資源を生かしたまちづくりが盛ん	第二象限	第二象限	第二象限	第二象限	
(9)自分の住む町の景観、町並みが美しい	第二象限	第二象限	第一象限	第一象限	
(10)公園や親しめる自然などがまわりにある	第一象限	第二象限	第一象限	第一象限	
(11)公共交通機関が利用しやすい	第三象限	第三象限	第二象限	第三象限	
(12)目的地まで円滑に移動できる	第二象限	第二象限	第二象限	第二象限	※
(13)離島と本島間の移動ができる	第四象限	第四象限	第四象限	第四象限	※
(14)生活に必要な施設がある	第一象限	第一象限	第一象限	第一象限	
(15)地域の商店街に活力がある	第三象限	第三象限	第三象限	第三象限	※
(16)健康の維持や増進に努める	第一象限	第二象限	第二象限	第一象限	
(17)スポーツにふれる機会が増える	第三象限	第二象限	第二象限	第三象限	
(18)子供の育成環境が整っている	第一象限	第一象限	第一象限	第一象限	
(19)学童保育所等が利用しやすい	第一象限	第一象限	第一象限	第一象限	
(20)仕事と生活が両立しやすい環境	第四象限	第四象限	第四象限	第四象限	※
(21)夫婦が家事や育児にとりくむ	第一象限	第一象限	第一象限	第一象限	
(22)若いうちに結婚して家庭を持つ	第二象限	第二象限	第二象限	第二象限	
(23)少年の非行や犯罪が少なくなる	第一象限	第一象限	第一象限	第四象限	
(24)高齢者が住み慣れた地域でくらす	第一象限	第一象限	第一象限	第一象限	
(25)老後に不安のない年金が得られる	第四象限	第四象限	第四象限	第四象限	
(26)障害者の社会参加が拡大している	第四象限	第三象限	第四象限	第四象限	
(27)介護サービスが充実し利用しやすい	第四象限	第一象限	第四象限	第一象限	
(28)イライラやストレスなど精神的緊張が少ない	第四象限	第一象限	第四象限	第三象限	
(29)良質な医療が受けられる	第四象限	第四象限	第四象限	第四象限	
(30)救急患者が適切な治療を受けられる	第四象限	第四象限	第四象限	第四象限	
(31)健康診断、健康の相談が受けやすい	第一象限	第一象限	第一象限	第一象限	
(32)費用の心配なく、医療を受けられる	第四象限	第四象限	第四象限	第四象限	
(33)悩みを相談できる機関等がある	第三象限	第二象限	第三象限	第三象限	
(34)食の安全・安心が確保されている	第一象限	第一象限	第一象限	第一象限	
(35)犯罪がない安心なくらしの確保	第一象限	第一象限	第一象限	第一象限	
(36)防災対策が充実している	第一象限	第一象限	第一象限	第一象限	
(37)暴力の防止と支援環境が充実	第一象限	第二象限	第一象限	第二象限	
(38)交通の安全が確保されている	第四象限	第一象限	第四象限	第四象限	
(39)商品等の品質等が確保されている	第一象限	第一象限	第一象限	第一象限	
(40)商品等の苦情を処理するところがある	第三象限	第二象限	第三象限	第三象限	
(41)基地等の問題対策が講じられている	第三象限	第三象限	第三象限	第四象限	
(42)住環境が良好	第一象限	第一象限	第一象限	第一象限	
(43)快適にインターネットにつながる	第三象限	第二象限	第二象限	第二象限	
(44)安心して家庭で水が使える	第一象限	第一象限	第一象限	第一象限	
(45)下水道が整備されている	第一象限	第一象限	第一象限	第一象限	
(46)地域や社会をよくする活動ができる	第二象限	第二象限	第二象限	第二象限	
(47)女性の社会活動参加、能力発揮	第二象限	第二象限	第二象限	第二象限	
(48)盆踊り等地域行事が盛ん	第二象限	第二象限	第二象限	第二象限	
(49)集会場や公民館が近く利用しやすい	第二象限	第二象限	第二象限	第二象限	
(50)住民の要望や意見を十分に取り入れる	第三象限	第三象限	第三象限	第三象限	
(51)行政情報が住人に広報されている	第三象限	第三象限	第三象限	第三象限	
(52)新事業・新産業が生み出されている	第三象限	第二象限	第二象限	第三象限	
(53)県産食材を購入(消費)する機会が増える	第二象限	第二象限	第二象限	第三象限	
(54)元気な中小企業等が増えている	第三象限	第二象限	第四象限	第三象限	
(55)すすめることができる地域の特産品がある	第二象限	第二象限	第一象限	第二象限	
(56)適職、やりがいのある仕事ができる	第一象限	第一象限	第一象限	第一象限	
(57)職業紹介、訓練が充実している	第三象限	第三象限	第三象限	第三象限	
(58)失業の不安がなく働ける	第四象限	第四象限	第四象限	第四象限	
(59)収入が着実に増える	第四象限	第四象限	第四象限	第四象限	
(60)近くで希望する仕事につける	第三象限	第二象限	第四象限	第三象限	
(61)物価が安定している	第四象限	第四象限	第四象限	第四象限	
(62)雇用跡地が有効に利用されている	第三象限	第二象限	第三象限	第三象限	
(63)国際交流が盛ん	第三象限	第二象限	第二象限	第二象限	
(64)外国人との交流が活発に行われる	第三象限	第二象限	第二象限	第二象限	
(65)国際協力・貢献活動が盛ん	第三象限	第二象限	第二象限	第二象限	
(66)平和を願う心が継承、発信されている	第一象限	第一象限	第一象限	第一象限	
(67)健全育成、教育環境がつけられている	第四象限	第一象限	第一象限	第一象限	
(68)公平な教育機会が確保されている	第四象限	第四象限	第四象限	第四象限	
(69)生涯学習する機会が得られている	第四象限	第四象限	第四象限	第三象限	
(70)必要な資質を身に付けられる教育環境	第四象限	第四象限	第四象限	第四象限	
(71)外国語教育が充実している	第三象限	第三象限	第三象限	第三象限	
(72)優れた能力や感性を育む教育環境の充実	第四象限	第三象限	第三象限	第三象限	
(73)沖縄の産業発展を担う人材育成	第三象限	第三象限	第四象限	第三象限	
(74)地域づくりに取り組む人材育成	第三象限	第三象限	第三象限	第三象限	
(75)産業発展のための外国人就労者受け入れ	第三象限	第三象限	第三象限	第三象限	※

備考の「※」は、過去調査(平成24・27年度調査)から質問文の文章や、質問の位置を変更した項目であるため、過去調査との比較には注意を要する。