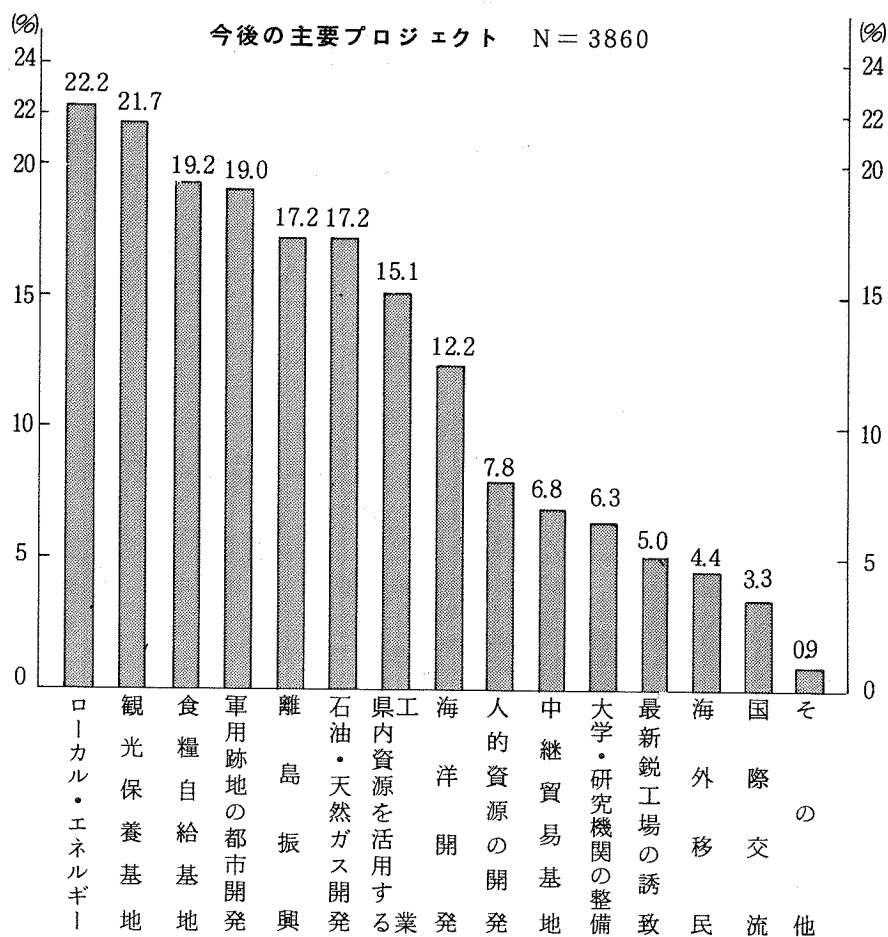


## 第9節 今後の主要プロジェクト

意見が色々と分れた結果となった。多いものから掲げると「ローカルエネルギーの開発」(22.2%)、「観光保養基地」(21.7%)、「食糧自(供)給基地」(19.2%)、「軍用跡地の都市開発」(19.0%)等となっている。概してエネルギー確保に対する関心が高く、次いで観光、農業という順となる。

「中継貿易基地」(6.8%)、「国際交流」(3.3%)、「海外移民」(4.4%)、「最新鋭工場の誘致」(5.0%)等は低かった。

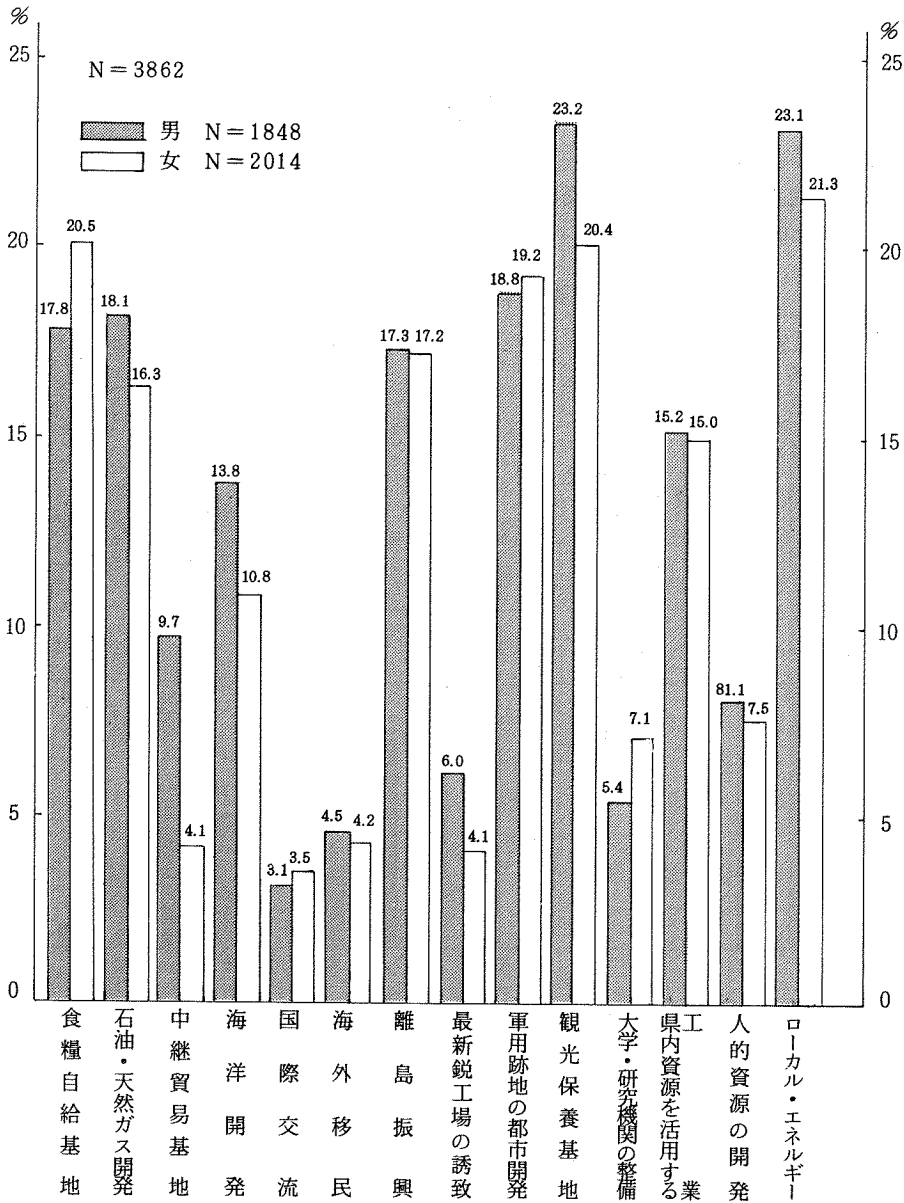


### (1) 性別にみた主要プロジェクトの選択

主要プロジェクトに対する選択については、大勢として大きな開きはない。男性の場合、最も多いのは「観光保養基地」(23.2%)、次いで「ローカル・エネルギーの開発」(23.1%)、「軍用跡地の都市開発」(18.8%)等となっている。一方、女性の場合は「ローカル・エネルギーの開発」(21.3%)、「食糧自給基地」(20.5%)、「観光保養基地」(20.4%)等の順に関心が高い。

順位が低いのは「国際交流」(3.1%)で、男女ともに低位となっている。男性の場合「海外移民」(4.5%)、「大学研究機関の整備」(5.4%)等が低い。女性は「中継貿易の基地」(4.1%)、「最新鋭工場の誘致」(4.1%)、等が低かった。

### 性別主要プロジェクトの選択



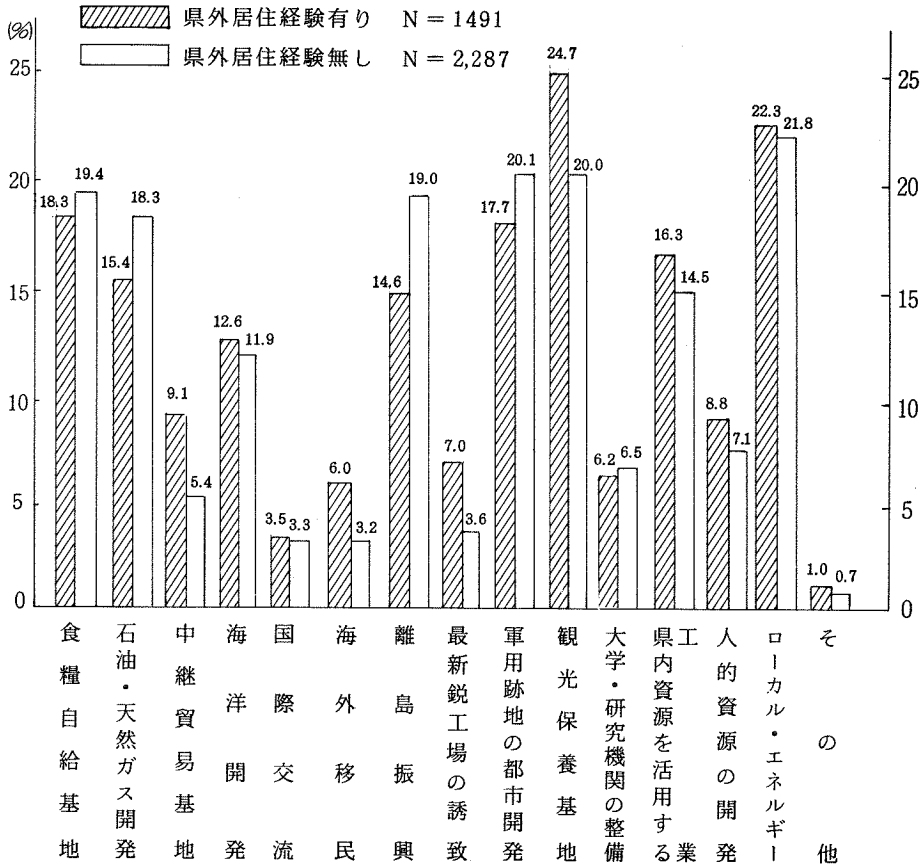
#### (2) 県外居住経験の有無による選択

県外居住経験者の場合、最も関心の高いのは「観光保養基地」(24.7%)、「ローカル・エネルギー」(22.3%)、「食糧自給基地」(18.3%)等となっている。また「国際交流」(3.5%)、「海外移民」(6.0%)、「大学・研究機関の整備」(6.2%)等は低くなっている。

県外居住未経験者の場合、「ローカル・エネルギー」(21.8%)、「軍用跡地の都市開発」(20.1%)、「観光保養基地」(20.0%)等に高い関心がみられ、「海外移民」(3.2%)、「国際交流」(3.3%)、「最新鋭工場の誘置」(3.6%)等は、関心順位は低くなっている。

県外居住の経験者、未経験者とも、今後の主要プロジェクトの選択にあたっては、若干の度合の高低はあっても選択の方向性はほぼ似ている。

### 県外居住経験の有無による主要プロジェクトの選択



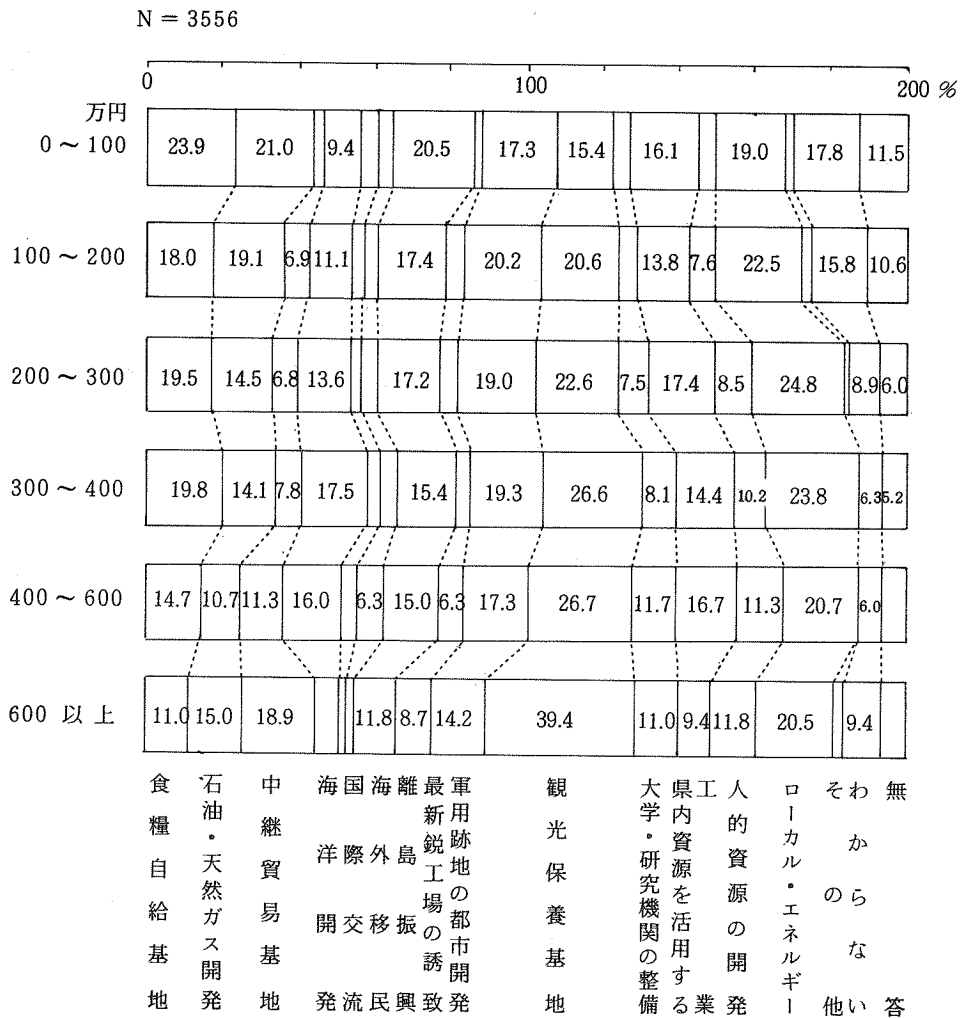
(3) 収入別による主要プロジェクトの選択

収入階層別にみると、主要プロジェクトの選択に階層間で変化がみられる。「食糧自給基地」をみると「収入100万円未満」の場合、23%を占め1位となっているが、「100～200万円」の階層では18%で5位、200～300万円及び300～400万円の階層では19.5%、19.8%で3位と高まる。しかし、収入の高い階層になると400～600万円の階層で7位（14.7%）、600万円以上の階層でも7位（11.0%）と低下する。

一方、「観光保養基地」は、100万円未満の階層では8位（15.4%）であるのが、100～200万円階層では2位（20.6%）、200～300万円階層も2位（22.6%）、300～400万円階層以上の階層になると1位となり2位との開きも大きくなっている。600万円以上の収入のある階層では4割近くを占めている。

各階層で平均的に高い関心をもっているのが「ローカル・エネルギーの開発」、「軍用跡地の都市開発」、「離島振興」である。「国際交流」、「海外移民」は関心度は一般的に低い。

収入別主要プロジェクトの選択



性別主要プロジェクトの選択

	男				女				計			
	順位	実数	構成比	順位	実数	構成比	順位	実数	構成比			
		人	%		人	%		人	%			
1. 食糧自給基地	5	329	17.8	2	412	20.5	3	741	19.2			
2. 石油, 天然ガス開発	4	334	18.1	7	329	16.3	6	663	17.2			
3. 中継貿易基地	9	179	9.7	15	82	4.1	12	261	6.8			
4. 海洋開発	8	255	13.8	10	218	10.8	9	473	12.2			
5. 国際交流	16	57	3.1	16	70	3.5	16	127	3.3			
6. 海外移民	15	84	4.5	13	84	4.2	15	168	4.4			
7. 離島振興	6	319	17.3	5	346	17.2	5	665	17.2			
8. 最新鋭工場の誘致	13	110	6.0	14	83	4.1	14	193	5.0			
9. 軍用跡地で都市開発	3	348	18.8	4	387	19.2	4	735	19.0			
10. 観光保養基地	1	428	23.2	3	411	20.4	2	839	21.7			
11. 大学, 研究機関の整備	14	99	5.4	12	144	7.1	13	243	6.3			
12. 県内資源を活用する工業	7	281	15.2	8	303	15.0	7	584	15.1			
13. 人的資源の開発育成	11	149	8.1	11	151	7.5	11	300	7.8			
14. ローカルエネルギー	2	427	23.1	1	428	21.3	1	855	22.1			
15. その他	17	17	0.9	17	17	0.8	17	34	0.9			
16. わからない	10	157	8.5	6	334	16.6	8	491	12.7			
17. 無答	12	123	6.7	9	229	11.4	10	352	9.1			
計		1,848	200.0		2,014	200.0		3,862	200.0			

県外居住経験者による主要プロジェクトの選択

	男			女			計		
	順位	実数	構成比	順位	実数	構成比	順位	実数	構成比
		人	%		人	%		人	%
1. 食糧自給基地	4	135	17.4	3	138	19.2	3	273	18.3
2. 石油, 天然ガス開発	5	131	16.9	8	98	13.7	6	229	15.4
3. 中継貿易基地	9	100	12.9	15	36	5.0	9	136	9.1
4. 海洋開発	7	121	15.6	10	67	9.3	8	188	12.6
5. 国際交流	16	26	3.4	16	26	3.6	16	52	3.5
6. 海外移民	12	47	6.1	13	42	5.9	15	89	6.0
7. 離島振興	8	108	14.0	6	110	15.3	7	218	14.6
8. 最新鋭工場の誘致	10	63	8.1	14	41	5.7	12	104	7.0
9. 軍用跡地で都市開発	3	137	17.7	4	127	17.7	4	264	17.7
10. 観光保養基地	1	207	26.7	2	161	22.5	1	368	24.7
11. 大学, 研究機関の整備	14	39	5.0	12	54	7.5	14	93	6.2
12. 県内資源を活用する工業	6	129	16.7	5	114	15.9	5	243	16.3
13. 人的資源の開発育成	11	66	8.5	11	65	9.1	11	131	8.8
14. ローカルエネルギー	2	160	20.7	1	172	24.0	2	332	22.3
15. その他	17	7	0.9	17	8	1.1	17	15	1.0
16. わからない	13	40	5.2	7	104	14.5	10	144	9.7
17. 無答	15	32	4.1	9	71	9.9	13	103	6.9
計		774	200.0		717	200.0		1,491	200.0

県外居住経験の無い者による主要プロジェクトの選択

	男			女			計		
	順位	実数	構成比	順位	実数	構成比	順位	実数	構成比
		人	%		人	%		人	%
1. 食糧自給基地	5	179	17.4	1	264	21.0	4	443	19.4
2. 石油, 天然ガス開発	4	197	19.1	7	222	17.7	6	419	18.3
3. 中継貿易基地	10	77	7.5	13	46	3.7	13	123	5.4
4. 海洋開発	7	129	12.5	10	144	11.5	9	273	11.9
5. 国際交流	14	31	3.0	14	44	3.5	15	75	3.3
6. 海外移民	13	33	3.2	16	40	3.2	16	73	3.2
7. 離島振興	3	207	20.1	5	227	18.1	5	434	19.0
8. 最新鋭工場の誘致	12	42	4.1	15	41	3.3	14	83	3.6
9. 軍用跡地で都市開発	3	207	20.1	2	252	20.1	2	459	20.1
10. 観光保養基地	2	212	20.6	3	245	19.5	3	457	20.0
11. 大学, 研究機関の整備	11	59	5.7	11	89	7.1	12	148	6.5
12. 県内資源を活用する工業	6	146	14.2	8	185	14.7	8	331	14.5
13. 人的資源の開発育成	10	77	7.5	12	86	6.8	11	163	7.1
14. ローカルエネルギー	1	259	25.1	4	240	19.1	1	499	21.8
15. その他	15	10	1.0	17	7	0.6	17	17	0.7
16. わからない	8	111	10.8	6	225	17.9	7	336	14.7
17. 無答	9	86	8.3	9	155	12.3	10	241	10.5
計		1,031	200.0		1,256	200.0		2,287	200.0

収入別による主要プロジェクトの選択

	0～100万円			100～200万円			200～300万円			300～400万円			400～600万円			600万円以上			計		
	順位	実数	構成比	順位	実数	構成比	順位	実数	構成比	順位	実数	構成比	順位	実数	構成比	順位	実数	構成比	順位	実数	構成比
1. 食糧自給基地	1	175	23.9	5	222	18.0	3	152	19.5	3	76	19.8	7	44	14.7	7	14	11.0	3	683	19.2
2. 石油, 天然ガス開発	2	154	21.0	4	236	19.1	7	113	14.5	8	54	14.1	10	32	10.7	4	19	15.0	6	608	17.1
3. 中継貿易基地	15	20	2.7	12	85	6.9	12	53	6.8	11	30	7.8	9	34	11.3	3	24	18.9	12	246	6.9
4. 海洋開発	10	69	9.4	9	137	11.1	8	106	13.6	5	67	17.5	5	48	16.0	10	8	6.3	9	435	12.2
5. 国際交流	13	31	4.2	16	31	2.5	16	24	3.1	16	11	2.9	14	12	4.0	11	3	2.4	16	112	3.1
6. 海洋移民	11	40	5.5	15	48	3.9	15	29	3.7	14	19	5.0	11	19	6.3	12	2	1.6	15	157	4.4
7. 離島振興	3	150	20.5	6	215	17.4	6	134	17.2	6	59	15.4	6	45	15.0	6	15	11.8	5	618	17.4
8. 最新鋭工場の誘致	14	26	3.6	13	67	5.4	13	48	6.2	15	13	3.4	11	19	6.3	9	11	8.7	14	184	5.2
9. 軍用跡地で都市開発	6	127	17.3	3	249	20.2	4	148	19.0	4	74	19.3	3	52	17.3	5	18	14.2	4	668	18.8
10. 観光保養基地	8	113	15.4	2	255	20.6	2	176	22.6	1	102	26.6	1	80	26.7	1	50	39.4	2	776	21.8
11. 大学, 研究機関の整備	12	37	5.1	14	54	4.4	11	58	7.5	10	31	8.1	8	35	11.7	7	14	11.0	13	229	6.4
12. 県内資源を活用する工業	7	121	16.5	8	170	13.8	5	135	17.4	7	55	14.4	4	50	16.7	8	12	9.4	7	543	15.3
13. 人的資源の開発育成	11	40	5.5	11	94	7.6	10	66	8.5	9	39	10.2	9	34	11.3	6	15	11.8	11	288	8.1
14. ローカルエネルギー	4	139	19.0	1	278	22.5	1	193	24.8	2	91	23.8	2	62	20.7	2	26	20.5	1	789	22.2
15. その他	16	8	1.1	17	13	1.1	17	5	0.6	17	1	0.3	17	0	0.0	11	3	2.4	17	30	0.8
16. わからない	5	130	17.8	7	187	15.1	9	69	8.9	12	24	6.3	12	18	6.0	8	12	9.4	8	440	12.4
17. 無答	9	84	11.5	10	131	10.6	14	47	6.0	13	20	5.2	13	16	5.3	10	8	6.3	10	306	8.6
計		732	200.0		1,236	200.0		778	200.0		883	200.0		300	200.0		127	200.0		3,556	200.0



年令別主要プロジェクトの選択(参考)

	15～24才			25～34才			35～44才			45～59才			60才以上			計		
	順位	実数	構成比	順位	実数	構成比	順位	実数	構成比	順位	実数	構成比	順位	実数	構成比	順位	実数	構成比
1.食糧自給基地	6	117	15.9	4	175	18.7	3	195	20.1	4	173	19.4	1	81	24.5	3	741	19.2
2.石油,天然ガス開発	4	128	17.4	8	114	12.2	6	173	17.8	1	202	22.6	7	46	13.9	6	663	17.2
3.中継貿易基地	14	30	4.1	10	87	9.3	13	56	5.8	13	64	7.2	12	24	7.3	12	261	6.8
4.海洋開発	7	113	15.4	7	121	12.9	9	107	11.0	8	103	11.5	10	29	8.8	9	473	12.2
5.国際交流	12	51	6.9	14	21	2.2	16	22	2.3	16	25	2.8	16	8	2.4	16	127	3.3
6.海外移民	15	15	2.0	15	14	1.5	15	44	4.5	12	67	7.5	11	28	8.5	15	168	4.4
7.離島振興	5	127	17.3	5	161	17.2	7	157	16.2	5	155	17.4	3	65	19.7	5	665	17.2
8.最新鋭工場の誘致	17	10	1.4	12	67	7.2	14	45	4.6	14	53	5.9	14	18	5.5	14	193	5.0
9.軍用跡地で都市開発	3	146	19.9	3	213	22.8	4	188	19.4	6	143	16.0	8	45	13.6	4	735	19.0
10.観光保養基地	2	153	20.8	1	217	23.2	1	212	21.9	2	190	21.3	2	67	20.3	2	839	21.7
11.大学,研究機関の整備	11	68	9.3	13	60	6.4	12	75	7.7	15	30	3.4	15	10	3.0	13	243	6.3
12.県内資源を活用する工業	10	70	9.5	6	152	16.3	5	179	18.5	7	141	15.8	9	42	12.7	7	584	15.1
13.人的資源の開発育成	13	49	6.7	11	78	8.3	10	83	8.6	11	70	7.8	13	20	6.1	11	300	7.8
14.ローカルエネルギー	1	190	25.9	2	216	23.1	2	208	21.4	3	182	20.4	5	59	17.9	1	855	22.1
15.その他	16	15	2.0	16	5	0.5	17	3	0.3	17	8	0.9	17	3	0.9	17	34	0.9
16.わからない	8	109	14.9	9	104	11.1	8	114	11.8	9	101	11.3	4	63	19.1	8	491	12.7
17.無答	9	77	10.5	12	67	7.2	11	79	8.1	10	77	8.6	6	52	15.8	9	352	9.1
計		734	200.0		936	200.0		970	200.0		892	200.0		330	200.0		3,862	200.0

職業別主要プロジェクトの選択（参考）

項目	専門職・技術職		管理職		事務職		販売職		農業		林業		採鉱探石職・生産工事労働		
	実数	構成比	実数	構成比	実数	構成比	実数	構成比	実数	構成比	実数	構成比	実数	構成比	
1. 食糧自給基地	7	14.1	5	15.5	6	89	16.4	3	65	2	86	4	92	18.8	
2. 石油、天然ガス開発	8	30	10	8.6	8	68	12.5	4	59	3	73	3	93	19.0	
3. 中継貿易基地	11	23	4	13.8	10	55	10.1	10	29	14	13	13	31	6.3	
4. 海洋開発	4	41	6	16.5	7	80	14.7	7	49	10	23	9	56	11.5	
5. 国際交流	15	6	16	1.7	16	13	2.4	16	12	15	10	3.0	9	1.8	
6. 海外移民	14	8	11	3.2	15	18	3.3	13	22	11	20	14	26	5.3	
7. 離島振興	8	30	3	12.0	4	107	19.7	8	43	1	93	5	86	17.6	
8. 最新鋭工場の誘致	12	17	6	10.3	12	37	6.8	15	13	3	15	11	35	7.2	
9. 軍用跡地で都市開発	3	57	6	12.1	2	111	20.4	4	59	5	53	1	103	21.1	
10. 観光保養基地	2	58	1	23	1	136	25.0	1	91	6	51	7	78	15.9	
11. 大学、研究機関の整備	10	26	8	10.3	12	37	6.8	13	22	6	5	15	24	4.9	
12. 県内資源を活用する工業	5	39	11	3	5	90	16.6	4	59	7	49	6	82	16.8	
13. 人的資源の開発育成	5	39	11	3	5	90	16.6	4	59	7	49	6	82	16.8	
14. ローカルエネルギー	1	68	2	18	2	111	20.4	2	71	4	62	2	101	20.7	
15. その他	17	3	14	2	17	2	0.4	17	0	16	5	1.5	16	10	2.0
16. わかからない	13	11	14	2	11	39	7.2	9	35	8	48	8	63	12.9	
17. 無回答	16	5	20	1.7	14	26	4.8	10	29	9	32	10	54	11.0	
計		248		200.0		543	200.0		342		329		489	200.0	

項目	運輸職		保安職・サービス職		学生		主婦		無職		
	実数	構成比	実数	構成比	実数	構成比	実数	構成比	実数	構成比	
1. 食糧自給基地	7	20	1	42	8	57	14.8	2	175	2	71
2. 石油、天然ガス開発	1	38	6	33	6	62	16.1	6	141	4	61
3. 中継貿易基地	8	11	9	15	14	11	2.9	13	37	11	28
4. 海洋開発	10	9	8	23	5	63	16.4	10	89	10	33
5. 国際交流	16	2	13	9	11	32	8.3	16	16	19	13
6. 海外移民	12	5	12	11	15	8	2.1	15	30	3	17
7. 離島振興	5	21	4	38	7	61	15.9	7	127	7	46
8. 最新鋭工場の誘致	9	10	14	8	17	5	1.3	14	34	15	13
9. 軍用跡地で都市開発	4	27	2	40	3	73	19.0	4	155	6	50
10. 観光保養基地	3	30	2	40	2	82	21.3	1	186	3	63
11. 大学、研究機関の整備	15	3	14	8	9	49	12.7	11	55	6	8
12. 県内資源を活用する工業	5	21	6	33	12	24	6.2	7	138	7	46
13. 人的資源の開発育成	13	4	10	13	13	22	5.7	12	48	5.8	12
14. ローカルエネルギー	2	36	4	38	1	102	26.5	3	174	20.9	1
15. その他	17	0	17	0	16	6	1.6	17	4	0.5	17
16. わかからない	10	9	10	13	4	65	16.9	5	154	18.5	5
17. 無回答	2	4	16	4	10	46	11.9	9	105	12.6	7
計		125		184		384	200.0		884		325

学歴別主要プロジェクトの選択（参考）

	初等教育			中等教育			高等教育			計	
	順位	実数	構成比	順位	実数	構成比	順位	実数	構成比	順位	実数
1. 食糧自給基地	1	386	21.9	4	252	17.8	10	61	11.9	3	699
2. 石油，天然ガス開発	2	370	21.0	6	209	14.8	11	41	8.0	6	620
3. 中継貿易基地	10	101	5.7	11	91	6.4	8	65	12.6	12	257
4. 海洋開発	9	159	9.0	7	206	14.6	4	85	16.5	9	450
5. 国際交流	15	56	3.2	15	47	3.3	14	17	3.3	16	120
6. 海外移民	11	94	5.3	14	63	4.5	16	7	1.4	15	164
7. 離島振興	4	334	18.9	5	229	16.2	5	81	15.8	5	644
8. 最新鋭工場の誘致	13	91	5.2	13	67	4.7	12	32	6.2	14	190
9. 軍用跡地で都市開発	6	305	17.3	3	278	19.7	3	112	21.8	4	695
10. 観光保養基地	5	314	17.8	2	334	23.6	1	164	31.9	1	812
11. 大学，研究機関の整備	14	69	3.9	12	84	6.2	6	76	14.8	13	233
12. 県内資源を活用する工業	7	288	16.3	6	209	14.8	9	63	12.3	7	560
13. 人的資源の開発育成	12	92	5.2	9	134	9.5	7	66	12.8	11	292
14. ローカルエネルギー	3	339	19.2	1	354	25.1	2	124	24.1	2	817
15. その他	16	12	0.7	16	15	1.1	17	4	0.8	17	31
16. わからない	6	305	17.3	8	142	10.0	13	18	3.5	8	465
17. 無答	8	213	12.1	10	108	7.6	15	12	2.3	10	333
計		1,764	200.0		1,413	200.0		514	200.0		3,691
											200.0

地域別主要プロジェクトの選択（参考）

	農 漁 村			商 業 地 域			住 宅 地 域			計		
	順位	実数	構成比	順位	実数	構成比	順位	実数	構成比	順位	実数	構成比
	1. 食糧自給基地	2	293	22.1	5	59	14.6	4	388	18.2	3	740
2. 石油, 天然ガス開発	4	266	20.1	4	66	16.4	6	331	15.5	6	663	17.2
3. 中継貿易基地	14	59	4.5	9	39	9.7	12	163	7.6	12	261	6.8
4. 海洋開発	9	131	9.9	6	56	13.9	8	286	13.4	9	473	12.3
5. 国際交流	16	33	2.5	14	14	3.5	16	80	3.8	16	127	3.3
6. 海外移民	15	48	3.6	13	19	4.7	15	101	4.7	15	168	4.4
7. 離島振興	1	304	22.9	7	49	12.2	7	312	14.6	5	665	17.2
8. 最新鋭工場の誘致	13	65	4.9	12	23	5.7	14	105	4.9	14	193	5.0
9. 軍用跡地で都市開発	6	222	16.8	3	67	16.6	3	445	20.9	4	734	19.0
10. 観光保養基地	5	256	19.3	1	106	26.3	1	477	22.4	2	839	21.7
11. 大学, 研究機関の整備	12	66	5.0	9	39	9.7	13	138	6.5	13	243	6.3
12. 県内資源を活用する工業	7	199	15.0	8	47	11.7	5	338	15.8	7	584	15.1
13. 人的資源の開発育成	11	95	7.2	11	32	7.9	11	173	8.1	11	300	7.8
14. ローカルエネルギー	3	287	21.7	2	94	23.3	2	474	22.2	1	855	22.1
15. その他	17	15	1.1	15	4	1.0	17	15	0.7	17	34	0.9
16. わからない	8	186	14.0	6	56	13.9	9	249	11.7	8	491	12.7
17. 無答	10	125	9.4	10	36	8.9	10	191	9.0	10	352	9.1
計		1,325	200.0		403	200.0		2,133	200.0		3,861	200.0

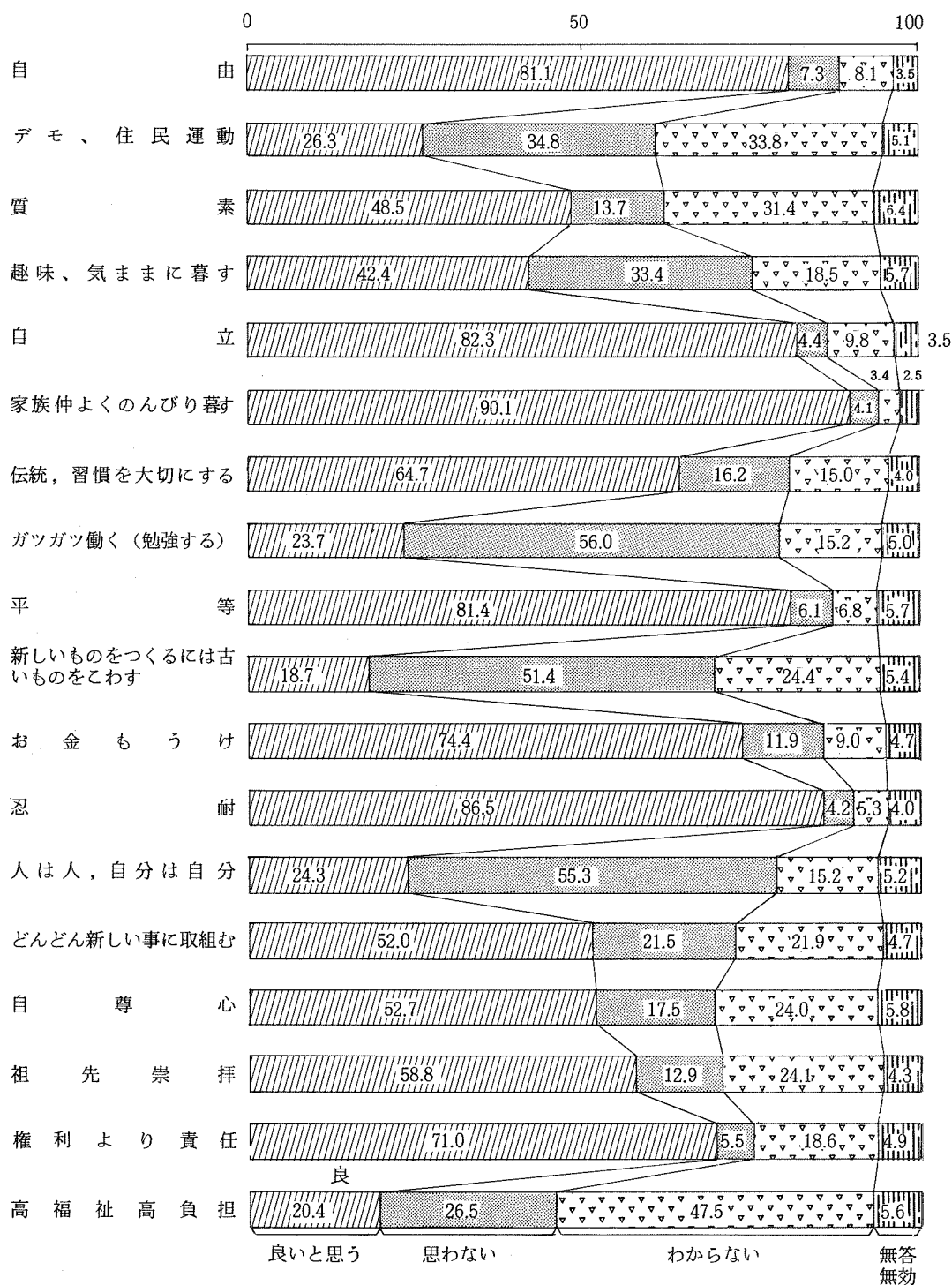
## 第10節 生活の価値観

「自由」，「自立」あるいは「忍耐」等18の事項についての考え方をみると，「良いと思う」が最も多いのは「家族仲よくのんびり暮す」で90.1%，次いで「忍耐」86.5%，「自立」82.3%，「平等」81.4%，「自由」81.1%，「金もうけ」74.4%，「権利より責任」71.0%，「伝統，習慣を大切にす」64.7%，「祖先崇拜」58.8%，「自尊心」52.7%，「どんどん新しい事に取り組む」52.0%とつづき，50%をこえているのはこれら11事項である。残りの7事項については「質素」が48.5%，「趣味，気ままに暮す」42.4%，「デモ，住民運動」26.3%，「人は人，自分は自分」24.3%，「ガツガツ働く（勉強する）」23.7%，「高福祉高負担」20.4%，「新しいものをつくるには古いものをこわす」18.7%と「良いと思う」人の割合は相対的に少ない。

逆に「良いとは思わない」という面からみると，最も多いのは「ガツガツ働く（勉強する）」で56.0%，次いで「人は人，自分は自分」55.3%，「新しいものをつくるには古いものをこわす」51.4%とつづき，この3事項については過半数の人が否定的な考え方を示している。その他「良いと思う」より「思わない」というのが上回っているのは「デモ，住民運動」と「高福祉高負担」でそれぞれ8.5ポイント，6.1ポイント上回り，否定的な考え方の人が多い状況にある。


なお，「高福祉高負担」については47.5%が「わからない」とし，「良いと思う」や「思わない」を大幅に上回っていること，「デモ，住民運動」（33.8%），「質素」（31.4%），「新しいものをつくるには古いものをこわす」（24.4%），「祖先崇拜」（24.1%），「自尊心」（24.0%），「どんどん新しい事に取り組む」（21.9%）についても「わからない」というのが相対的に多いのが目立っている。さらに，「家族仲よくのんびり暮す」については「良いとは思わない」は4.1%と最も少ない状況にあるが，「わからない」や無答等を加えると10.0%となり，否定的あるいは積極的に評価しない人が1割いること，同じく「祖先崇拜」で4割以上いることも注目されるであろう。

生活価値観 (%)



次に男女別にみると、「良いと思う」事項は男女ともやはり「家族仲よくのんびり暮す」が最も多いが、その割合は男子88.9%、女子91.2%と女子がいくぶん多い。また、「良いと思う」割合は「忍耐」については男女とも86%台、「平等」については男子81.9%、女子80.8%と男女間にあまり差はみられないが、「自由」や「自立」については差がみられ、「自由」は6.4ポイント、「自立」は6.3ポイントそれぞれ男子が多い。その他、「良いと思う」割合で男女間に差が目立つのは「どんどん新しい事に取組む」、「自尊心」、「新しいものをつくるには古いものをこわす」、「デモ、住民運動」、「人は人、自分は自分」で、このうち「どんどん新しい事に取組む」は10.3ポイント、「自尊心」は6.8ポイント、「新しいものをつくるには古いものをこわす」は6.0ポイント、「デモ、住民運動」は5.7ポイントそれぞれ男子が多く、「人は人、自分は自分」については逆に5.3ポイント女子が多い。また、「良いとは思わない」面からみて男女間に差が目立つのは「高福祉高負担」、「人は人、自分は自分」、「金もうけ」で、その差は7.2ポイント、7.1ポイント、4.1ポイントとなっているが、これらはいずれも男子が多く、男子において否定的な考え方が多いことを示している。

男女別にみた生活価値観 (%)





次に年齢別にみると、「良いと思う」事項は各年齢とも「家族仲よくのんびり暮す」が最も多いが、その割合は60歳以上においては88.3%と各年齢層の中で一番少ない。また、年齢の高低によってはっきり差がみられるのは「自由」、「平等」、「忍耐」、「人は人、自分は自分」、「祖先崇拜」の5事項で、「自由」については15～24歳の88.2%から60歳以上では69.4%、「平等」については15～24歳の87.4%から60歳以上では69.4%、「忍耐」については15～24歳の89.0%から60歳以上では76.9%、「人は人、自分は自分」については15～24歳の28.9%から60歳以上では13.5%と年齢が若いほど「良いと思う」割合は多く、逆に「祖先崇拜」については15～24歳の36.2%から60歳以上では76.0%と年齢が高いほど「良いと思う」割合が多くなっている。その他、「趣味、気ままに暮す」は15～24歳、「伝統、習慣を大切にする」は若年層より高年層において「良いと思う」割合が多い状況にある。

次に「良いとは思わない」面からみると、年齢の高低によって差がみられるのは「新しいものをつくるには古いものをこわす」と「質素」の2事項で、「新しいものをつくるには古いものをこわす」については15～24歳の58.8%から60歳以上では38.4%、「質素」については15～24歳の17.0%から60歳以上では10.5%といずれも若い年齢ほど否定的な考え方が多くなっている。その他、「ガツガツ働く（勉強する）」についても高年層より若年層において否定的な考え方が多い。

なお、以上のようにものの見方、考え方は年齢によって差がみられるが、18事項のうち最も大きな差がみられるのは「祖先崇拜」で、「良いと思う」と「思わない」の差は60歳以上72.1ポイント、45～59歳66.0ポイント、34～45歳51.6ポイント、25～34歳33.3ポイント、15～24歳18.4ポイントとなり、「祖先崇拜」に対する考え方は年齢によってはっきり差がみられるとともにその差も極めて大きい状況にある。

年齢別にみた生活価値観

(単位：%)

年 齢	良 い と 思 う					思 わ な い				
	15 ～ 24	25 ～ 34	35 ～ 44	45 ～ 59	60 以 上	15 ～ 24	25 ～ 34	35 ～ 44	45 ～ 59	60 以 上
自 由	88.2	87.3	77.4	77.1	69.4	4.2	5.6	10.5	7.6	8.7
デモ，住民運動	23.7	32.9	27.2	24.1	16.8	29.3	36.1	35.4	37.6	33.3
質 素	34.9	56.2	51.0	50.2	45.6	17.0	14.7	12.4	12.4	10.5
趣味，気ままに暮す	53.1	41.9	38.5	40.6	36.0	27.6	36.6	39.3	31.2	25.8
自 立	83.7	87.4	85.0	77.6	69.7	4.5	3.4	3.9	6.1	4.2
家族仲よくのんびり暮す	89.7	90.7	89.9	90.7	88.3	4.0	4.3	4.7	3.7	3.0
伝統，習慣を大切にする	59.7	60.5	66.1	70.7	67.9	18.0	18.4	17.1	12.6	13.5
ガツガツ働く（勉強する）	19.1	20.0	27.1	27.5	24.6	61.0	64.2	53.2	51.1	42.6
平 等	87.4	84.0	80.5	78.9	69.4	4.2	5.5	8.1	5.6	7.8
新しいものをつくるには古いものをこわす	15.8	17.2	19.7	21.7	18.9	58.8	55.2	50.7	46.7	38.4
お 金 も う け	72.7	73.8	76.0	78.3	64.6	13.9	14.8	10.1	9.2	12.3
忍 耐	89.0	88.4	87.8	84.6	76.9	3.7	5.4	3.8	3.6	5.1
人は人，自分は自分	28.9	28.0	22.6	22.3	13.5	49.6	54.8	57.7	57.8	55.6
どんどん新しい事に取組む	54.7	56.3	48.8	52.9	39.6	21.5	20.3	24.4	19.5	22.5
自 尊 心	49.7	59.4	49.6	54.7	43.8	13.0	18.0	21.2	16.6	17.7
祖 先 崇 拜	36.2	51.7	63.6	73.3	76.0	17.8	18.4	12.0	7.3	3.9
権 利 よ り 責 任	67.9	70.7	73.6	74.3	61.9	4.9	7.7	6.2	3.5	4.2
高 福 祉 高 負 担	21.5	18.1	18.0	25.2	18.6	17.2	31.0	30.9	25.7	23.7

注) 「思う」，「思わない」のほか，「わからない」，「無答」，「無効」がある。

生活価値

(単位：人，%)

	実数						割合				合計	
	「と 好良 きい 」	思 わ な い	わ か ら な い	無 答	無 効	計	「と 好良 きい 」	思 わ な い	わ か ら な い	無 答	無 効	計
自	3,198	288	318	133	5	3,942	81.1	7.3	8.1	3.4	0.1	100.0
デモ，住民運動	1,037	1,370	1,332	194	9	3,942	26.3	34.8	33.8	4.9	0.2	100.0
素質	1,913	539	1,238	246	6	3,942	48.5	13.7	31.4	6.2	0.2	100.0
趣味，気ままに暮す	1,671	1,316	729	225	1	3,942	42.4	33.4	18.5	5.7	0.0	100.0
自立	3,244	175	386	135	2	3,942	82.3	4.4	9.8	3.4	0.1	100.0
家族仲よくのんびり暮す	3,552	161	134	93	2	3,942	90.1	4.1	3.4	2.4	0.1	100.0
伝統，習慣を大切にす	2,552	640	591	142	17	3,942	64.7	16.2	15.0	3.6	0.4	100.0
ガツガツ働く（勉強する）	935	2,207	601	182	17	3,942	23.7	56.0	15.2	4.6	0.4	100.0
平等	3,207	241	270	216	8	3,942	81.4	6.1	6.8	5.5	0.2	100.0
新しいものをつくるには古 いものをこわす	739	2,025	963	210	5	3,942	18.7	51.4	24.4	5.3	0.1	100.0
お金もうけ	2,933	471	355	177	6	3,942	74.4	11.9	9.0	4.5	0.2	100.0
忍耐	3,411	167	208	138	18	3,942	86.5	4.2	5.3	3.5	0.5	100.0
人は人，自分は自分	957	2,180	599	203	3	3,942	24.3	55.3	15.2	5.1	0.1	100.0
どんどん新しい事に取組む	2,048	849	862	180	3	3,942	52.0	21.5	21.9	4.6	0.1	100.0
自尊心	2,078	689	947	218	10	3,942	52.7	17.5	24.0	5.5	0.3	100.0
祖先崇拜	2,317	507	951	164	3	3,942	58.8	12.9	24.1	4.2	0.1	100.0
権利より責任	2,798	218	732	191	3	3,942	71.0	5.5	18.6	4.8	0.1	100.0
高福祉高負担	804	1,044	1,872	221	1	3,942	20.4	26.5	47.5	5.6	0.0	100.0
計	39,394	15,087	13,088	3,268	119	70,956	55.5	21.3	18.4	4.6	0.2	100.0

(男女計)

生活価値(つづき)

(単位:人,%)

	実数					割合					合計
	「一と好ましい」	思わない	わからない	無答	無効	「一と好ましい」	思わない	わからない	無答	無効	
自	1,576	120	105	61	3	84.5	6.4	5.6	3.3	0.2	100.0
デモ, 住民運動	546	655	563	96	5	29.3	35.1	30.2	5.1	0.3	100.0
質	926	256	572	109	2	49.7	13.7	30.7	5.8	0.1	100.0
趣味, 気ままに暮す	802	635	319	109	0	43.0	34.0	17.1	5.8	-	100.0
自	1,596	72	135	60	2	85.6	3.9	7.2	3.2	0.1	100.0
家族仲よくのんびり暮す	1,658	92	67	46	2	88.9	4.9	3.6	2.5	0.1	100.0
伝統, 習慣を大切に	1,207	326	260	63	9	64.7	17.5	13.9	3.4	0.5	100.0
ガツガツ働く(勉強する)	440	1,077	249	90	9	23.6	57.7	13.4	4.8	0.5	100.0
平	1,528	128	111	95	3	81.9	6.9	6.0	5.1	0.2	100.0
新しいものをつくるには古いものをこわす	408	941	411	101	4	21.9	50.5	22.0	5.4	0.2	100.0
お金もうけ	1,366	263	154	80	2	73.2	14.1	8.3	4.3	0.1	100.0
忍	1,609	82	96	70	8	86.3	4.4	5.1	3.8	0.4	100.0
人は人, 自分は自分	401	1,101	274	89	0	21.5	59.0	14.7	4.8	-	100.0
どんどん新しい事に取組む	1,070	379	335	80	1	57.4	20.3	18.0	4.3	0.1	100.0
自	1,050	331	384	96	4	56.3	17.7	20.6	5.1	0.2	100.0
祖	1,101	247	436	80	1	59.0	13.2	23.4	4.3	0.1	100.0
権	1,351	115	314	83	2	72.4	6.2	16.8	4.5	0.1	100.0
高	401	565	806	93	0	21.5	30.3	43.2	5.0	-	100.0
計	19,036	7,385	5,591	1,501	57	56.7	22.0	16.7	4.5	0.2	100.0

(単位：人，%)

## 生活価値(つづき)

(女)

	実			数			割合			合		
	「と 好良 きい しう」	思 わ な い	わ か ら な い	無 答	無 効	計	「と 好良 きい しう」	思 わ な い	わ か ら な い	無 答	無 効	計
自由	1,622	168	213	72	2	2,077	78.1	8.1	10.3	3.5	0.1	100.0
デモ，住民運動	491	715	769	98	4	2,077	23.6	34.4	37.0	4.7	0.2	100.0
素質	987	283	666	137	4	2,077	47.5	13.6	32.1	6.6	0.2	100.0
趣味，気ままに暮す	869	681	410	116	1	2,077	41.8	32.8	19.7	5.6	0.0	100.0
自立	1,648	103	251	75	0	2,077	79.3	5.0	12.1	3.1	-	100.0
家族仲よくのんびり暮す	1,894	69	67	47	0	2,077	91.2	3.3	3.2	2.3	-	100.0
伝統，習慣を大切にす	1,345	314	331	79	8	2,077	64.8	15.1	15.9	3.8	0.4	100.0
ガツガツ働く(勉強する)	495	1,130	352	92	8	2,077	23.8	54.4	16.9	4.4	0.4	100.0
平等	1,679	113	159	121	5	2,077	80.8	5.4	7.7	5.8	0.2	100.0
新しいものをつくるには古	331	1,084	552	109	1	2,077	15.9	52.2	26.6	5.2	0.0	100.0
いいものをこわす	1,567	208	201	97	4	2,077	75.4	10.0	9.7	4.7	0.2	100.0
お金もうけ	1,802	85	112	68	10	2,077	86.8	4.1	5.4	3.3	0.5	100.0
耐	556	1,079	325	114	3	2,077	26.8	51.9	15.6	5.5	0.1	100.0
人は人，自分は自分	978	470	527	100	2	2,077	47.1	22.6	25.4	4.8	0.1	100.0
どんどん新しい事に取組む	1,028	358	563	122	6	2,077	49.5	17.2	27.1	5.9	0.3	100.0
自尊心	1,216	260	515	84	2	2,077	58.5	12.5	24.8	4.0	0.1	100.0
祖先	1,447	103	418	108	1	2,077	69.7	5.0	20.1	5.2	0.0	100.0
権利より責任	403	479	1,066	128	1	2,077	19.4	23.1	51.3	6.2	0.0	100.0
高福祉高負担	20,358	7,702	7,497	1,767	62	37,386	54.5	20.6	20.1	4.7	0.2	100.0
計												



(男女計 25~34歳)

生活価値(つづき)

(単位:人, %)

	実			数			割合			合計		
	「と 好良 きい 」	思 わ な い	わ か ら な い	無 答	無 効	計	「と 好良 きい 」	思 わ な い	わ か ら な い	無 答	無 効	計
自由	836	54	45	22	1	958	87.3	5.6	4.7	2.3	0.1	100.0
デモ, 住民運動	315	346	272	24	1	958	32.9	36.1	28.4	2.5	0.1	100.0
質素	538	141	239	37	3	958	56.2	14.7	24.9	3.9	0.3	100.0
趣味, 気ままに暮す	401	351	167	39	0	958	41.9	36.6	17.4	4.1	-	100.0
自立	837	33	70	17	1	958	87.4	3.4	7.3	1.8	0.1	100.0
家族仲よくのんびり暮す	869	41	33	15	0	958	90.7	4.3	3.4	1.6	-	100.0
伝統, 習慣を大切にす	580	176	176	23	3	958	60.5	18.4	18.4	2.4	0.3	100.0
ガツガツ働く(勉強する)	192	615	117	28	6	958	20.0	64.2	12.2	2.9	0.6	100.0
平等	805	53	55	44	1	958	84.0	5.5	5.7	4.6	0.1	100.0
新しいものをつくるには古	165	529	232	31	1	958	17.2	55.2	24.2	3.2	0.1	100.0
いいものをこわす	707	142	82	27	0	958	73.8	14.8	8.6	2.8	-	100.0
お金もうけ	847	52	32	24	3	958	88.4	5.4	3.3	2.5	0.3	100.0
耐	268	525	135	29	1	958	28.0	54.8	14.1	3.0	0.1	100.0
人は人, 自分は自分	539	194	195	30	0	958	56.3	20.3	20.4	3.1	-	100.0
どんどん新しい事に取組む	569	172	179	32	6	958	59.4	18.0	18.7	3.3	0.6	100.0
自尊	495	176	260	27	0	958	51.7	18.4	27.1	2.8	-	100.0
先祖	677	74	170	36	1	958	70.7	7.7	17.7	3.8	0.1	100.0
権利より責任	173	297	454	34	0	958	18.1	31.0	47.4	3.5	-	100.0
高福祉高負担	9,813	3,971	2,913	519	28	17,244	56.9	23.0	16.9	3.0	0.2	100.0
計												

(男女計 35～44歳) (単位：人，%)

	実			数			割合				合	
	「と 好良思 きい 」 —」 —」	思 わ な い	わ か ら な い	無 答	無 効	計	「と 好良思 きい 」 —」 —」	思 わ な い	わ か ら な い	無 答		無 効
自由	758	103	83	31	4	979	77.4	10.5	8.5	3.2	0.4	100.0
デモ，住民運動	266	347	315	48	3	979	27.2	35.4	32.2	4.9	0.3	100.0
素質	499	121	291	66	2	979	51.0	12.4	29.7	6.7	0.2	100.0
趣味，気ままに暮す	377	385	162	55	0	979	38.5	39.3	16.5	5.6	—	100.0
自立	832	38	76	33	0	979	85.0	3.9	7.8	3.4	—	100.0
家族仲よくのんびり暮す	880	46	34	19	0	979	89.9	4.7	3.5	1.9	—	100.0
伝統，習慣を大切にする	647	167	127	35	3	979	66.1	17.1	13.0	3.6	0.3	100.0
ガッツガツ働く(勉強する)	265	521	141	50	2	979	27.1	53.2	14.4	5.1	0.2	100.0
平等	788	79	62	46	4	979	80.5	8.1	6.3	4.7	0.4	100.0
新しいものをつくるには古いものをこわす	193	496	240	48	2	979	19.7	50.7	24.5	4.9	0.2	100.0
お金もうけ	744	99	90	46	0	979	76.0	10.1	9.2	4.7	—	100.0
忍耐	860	37	50	27	5	979	87.8	3.8	5.1	2.8	0.5	100.0
人は人，自分は自分	221	565	140	52	1	979	22.6	57.7	14.3	5.3	0.1	100.0
どんどん新しい事に取組む	478	239	212	50	0	979	48.8	24.4	21.7	5.1	—	100.0
自尊心	486	208	229	55	1	979	49.6	21.2	23.4	5.6	0.1	100.0
先祖崇拝	623	117	194	45	0	979	63.6	12.0	19.8	4.6	—	100.0
権利より責任	721	61	154	43	0	979	73.6	6.2	15.7	4.4	—	100.0
高福祉高負担	176	303	445	55	0	979	18.0	30.9	45.5	5.6	—	100.0
計	9,814	3,932	3,045	804	27	17,622	55.7	22.3	17.3	4.6	0.2	100.0



(男女計 45～59歳)

## 生活価値(つづき)

(単位：人，%)

	実数			割合			計
	「と好ましい」	思わない	わからない	「と好ましい」	思わない	わからない	
自由	708	70	92	77.1	7.6	10.0	100.0
デモ，住民運動	221	345	275	24.1	37.6	30.0	100.0
素質	461	114	258	50.2	12.4	28.1	100.0
趣味，気ままに暮す	373	286	183	40.6	31.2	19.9	100.0
自立	712	56	99	77.6	6.1	10.8	100.0
家族仲よくのんびり暮す	833	34	13	90.7	3.7	1.4	100.0
伝統，習慣を大切に する	649	116	93	70.7	12.6	10.1	100.0
ガッツ働く(勉強する)	252	469	130	27.5	51.1	14.2	100.0
平等	724	51	71	78.9	5.6	7.7	100.0
新しいものをつくるには古 いものをこわす	199	429	213	21.7	46.7	23.2	100.0
お金もうけ	719	84	54	78.3	9.2	5.9	100.0
忍耐	777	33	47	84.6	3.6	5.1	100.0
人は人，自分は自分	205	531	110	22.3	57.8	12.0	100.0
どんだん新しい事に取組む	486	179	188	52.9	19.5	20.5	100.0
自尊心	502	152	181	54.7	16.6	19.7	100.0
先祖崇拝	673	67	120	73.3	7.3	13.1	100.0
権利より責任	682	32	140	74.3	3.5	15.3	100.0
高福祉高負担	231	235	376	25.2	25.7	41.0	100.0
計	9,407	3,283	2,643	56.9	19.9	16.0	100.0

(男女計 60歳以上)

## 生活価値(つづき)

(単位:人,%)

	実			数			割			合		
	「一と 好良思 きい 」一う	思 わ な い	わ か ら な い	無 効 答	無 効	計	「一と 好良思 きい 」一う	思 わ な い	わ か ら な い	無 効 答	無 効	計
自由	231	29	50	23	0	333	69.4	8.7	15.0	6.9	—	100.0
デモ, 住民運動	56	111	124	39	3	333	16.8	33.3	37.2	11.7	0.9	100.0
素質	152	35	107	39	0	333	45.6	10.5	32.1	11.7	—	100.0
趣味, 気ままに暮す	120	86	83	43	1	333	36.0	25.8	24.9	12.9	0.3	100.0
自立	232	14	60	27	0	333	69.7	4.2	18.0	8.1	—	100.0
家族仲よくのんびり暮す	294	10	12	17	0	333	88.3	3.0	3.6	5.1	—	100.0
伝統, 習慣を大切に する	226	45	35	24	3	333	67.9	13.5	10.5	7.2	0.9	100.0
ガッツ働く(勉強する)	82	142	71	36	2	333	24.6	42.6	21.3	10.8	0.6	100.0
平等	231	26	34	41	1	333	69.4	7.8	10.2	12.3	0.3	100.0
新しいものをつくるには古 いものをこわす	63	128	99	42	1	333	18.9	38.4	29.7	12.6	0.3	100.0
お金もうけ 耐	215	41	39	35	3	333	64.6	12.3	11.7	10.5	0.9	100.0
人は人, 自分は自分	256	17	27	29	4	333	76.9	5.1	8.1	8.7	1.2	100.0
どんどん新しい事に取り組む	45	185	60	42	1	333	13.5	55.6	18.0	12.6	0.3	100.0
自尊心	132	75	95	31	0	333	39.6	22.5	28.5	9.3	—	100.0
先祖	146	59	91	36	1	333	43.8	17.7	27.3	10.8	0.3	100.0
権利より責任	253	13	43	24	0	333	76.0	3.9	12.9	7.2	—	100.0
高福祉高負担	206	14	78	35	0	333	61.9	4.2	23.4	10.5	—	100.0
計	3,002	1,109	1,264	599	20	5,994	50.1	18.5	21.1	10.0	0.3	100.0