

第5章 県民の価値観

前章までは、生活の現状についての認識やその認識から生じるニーズの把握、また、ニーズへの対応として政策優先度の回答状況をみたが、本章では、それらの背景にある主観的意識としての県民の価値観をまとめている。具体的には、本県民は「人情があつい」とか「視野がせまい」と思うかといった県民の長所や短所をそれぞれ順位をつけて3項目選んでもらった。また「いま住んでいるところに今後とも住みたい」と思うかという設問で現住地に対する定住意向とその理由を選択してもらった。さらに、ふだんの生活や日頃の考えとしての選択項目に対して「そう思う」、「思わない」といった価値の判断を伴う回答をしてもらった。以下、これらの県民の価値観について記述する。

1 沖縄県（民）の長所


(1) 今回結果と前回比較

沖縄県あるいは県民の「長所」について、13項目の中から順位をつけて3項目選んでもらった。その結果は、1番目に選択されたなかで最も評価の高いのは、「人情が厚い」で48.2%、次いで「青い海、青い空」（16.0%）、「気候が温暖」（11.3%）とつづいている。2番目に選択されたなかでは、1位「青い海、青い空」（19.2%）、2位「相互扶助」（17.2%）、3位「気候が温暖」（16.5%）、また、3番目に選択されたなかでは、1位「気候が温暖」（28.6%）、2位「青い海、青い空」（13.2%）、「のんびりしている」（13.2%）の状況となっている。これら1～3位までの選択を加重平均でとらえると、最も評価の高いのが「人情が厚い」（27.3%）であり、「青い海、青い空」（16.6%）、「気候が温暖」（15.9%）が2位、3位とつづいている（以下特にことわりがない場合は、数値はすべて「加重平均値」である）。この上位3項目は全体の約6割りを占めるのであるが、なかでも「人情が厚い」が27.3%と際立っており、沖縄の県民性が高く評価されているようである。

また、前回の調査結果と比べてみると、1～3位は順位的に同じ評価となっている。これを内容的にみると、前回調査で20.7%と評価された「青い海、青い空」が今回は16.6%と4.1ポイント低下したのに対し、「気候が温暖」が13.0%（前回）から15.9%（今回）へ、また、「人情が厚い」が26.1%（前回）から27.3%（今回）へ、それぞれ2.9ポイント、1.2ポイント上昇となっている。さらに、1割以下と相対的に低い評価となっている「素朴」（前回8.0%、今回6.7%）、「相互扶助」（前回9.6%、今回9.0%）、「独特の文化」（前回8.8%、今回8.0%）等も前回に比べ評価度合が若干低下してきている状況である。

図5-1-1 沖縄県(民)の長所(1~3番、男女計)

① 今回



② 前回

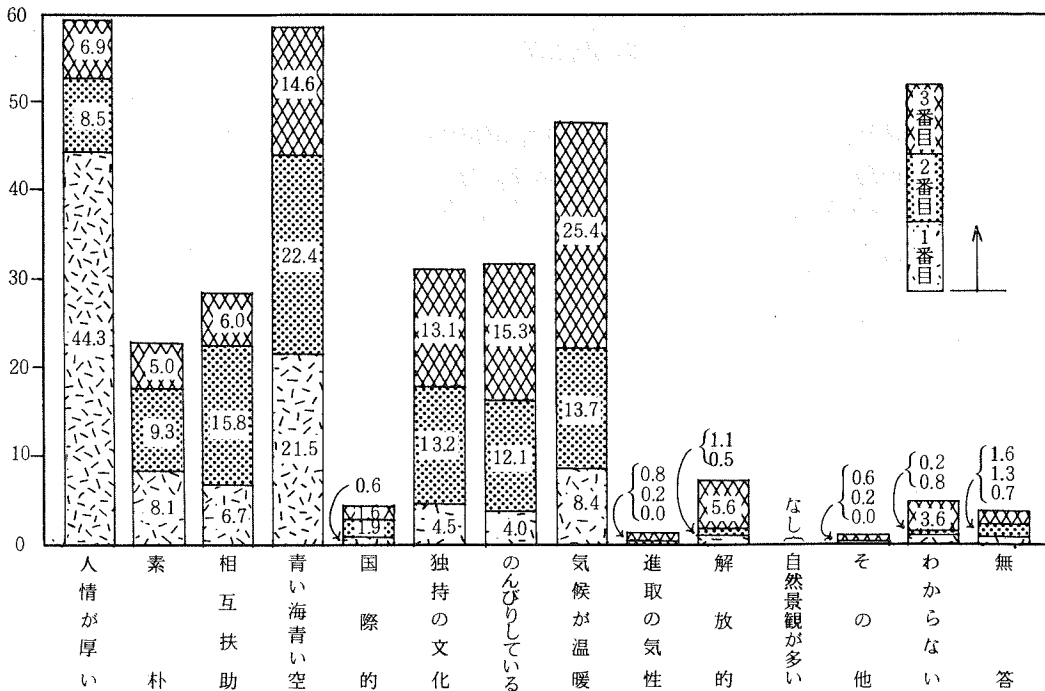


図5-1-2 沖縄県(民)の長所(男女計)、加重平均

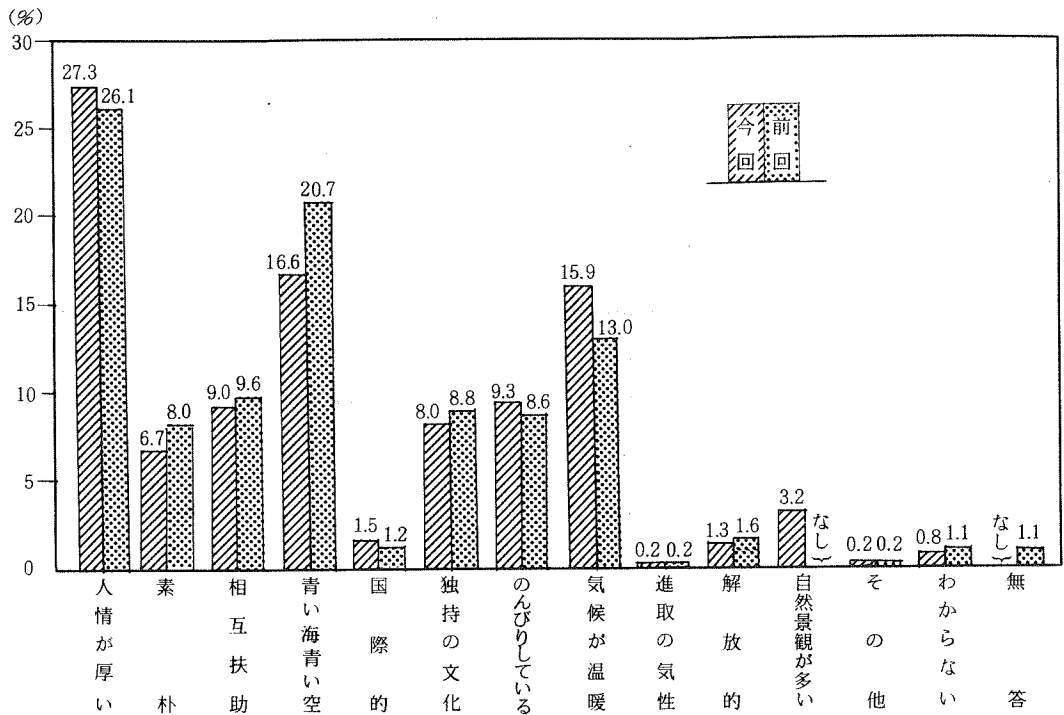
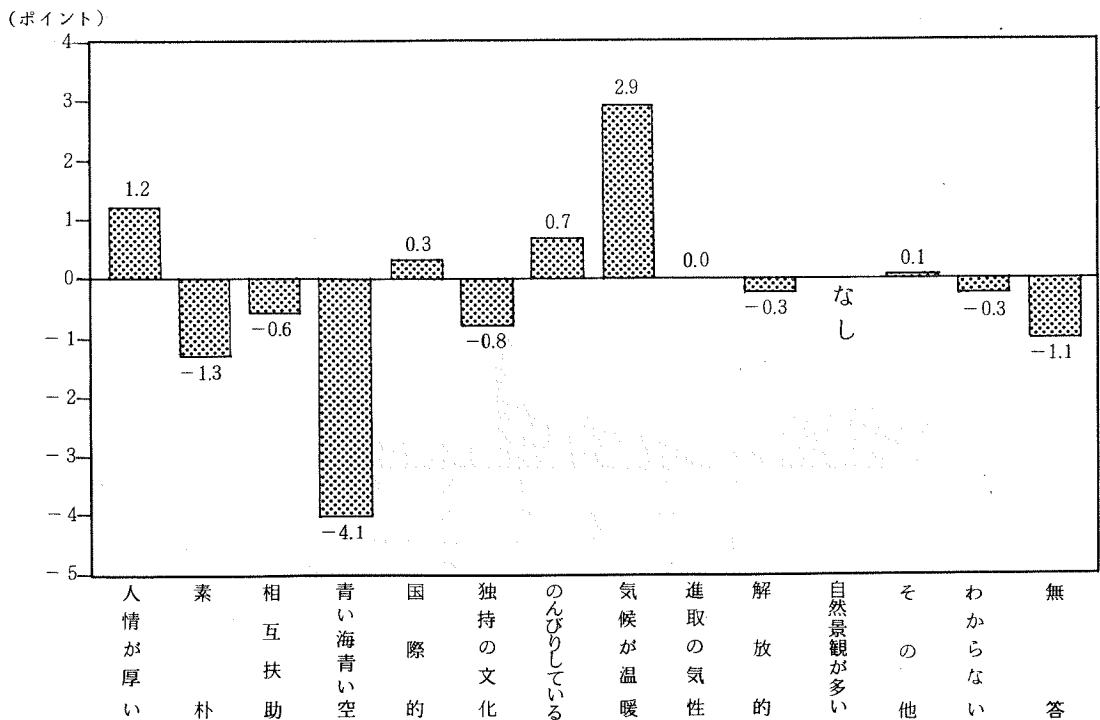


図5-1-3 沖縄県(民)の長所についての「今回」-「前回」差(男女計)



(2) 男女別にみた長所

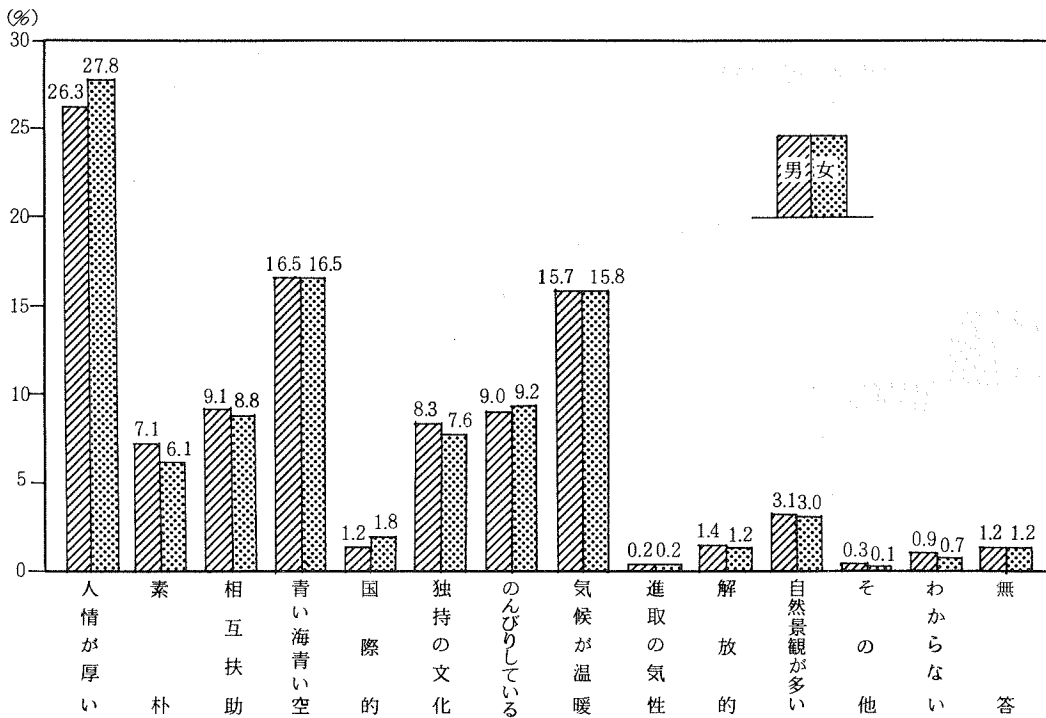
また、男女別にみると、1～3位については、共に順位的に同じ見方をしており、1位が「人情が厚い」（男子26.3%、女子27.8%）、2位が「青い海、青い空」（男子16.5%、女子16.5%）、3位が「気候が温暖」（男子15.7%、女子15.8%）となっている。4位、5位については、それぞれ見方を異にしており、男子が「相互扶助」を9.1%と4位（女子が8.8%、5位）としているのに対し、女子は「のんびりしている」（9.2%）を4位（男子が9.0%、5位）としている。なお、6位、7位については男女とも「独特の文化」と「素朴」を選択しており、その評価度合いに若干の差はあるものの、順位的に同じ見方をしている。

このように、4位と5位に順位の入れ替えがみられるだけであり、ほとんどの項目で評価度合いに若干の差はあれ、男女とも共通的な見方をしているようである。

さらに、上位三位について、今回の男女の見方を前回調査と比較してみると、「人情が厚い」と「気候が温暖」について、男女とも評価度合いが高まり、「青い海、青い空」については、それぞれ評価度合いが低下するなど同様な傾向となっている。

図5-1-4 男女別にみた沖縄県（民）の長所

① 今回



② 前回

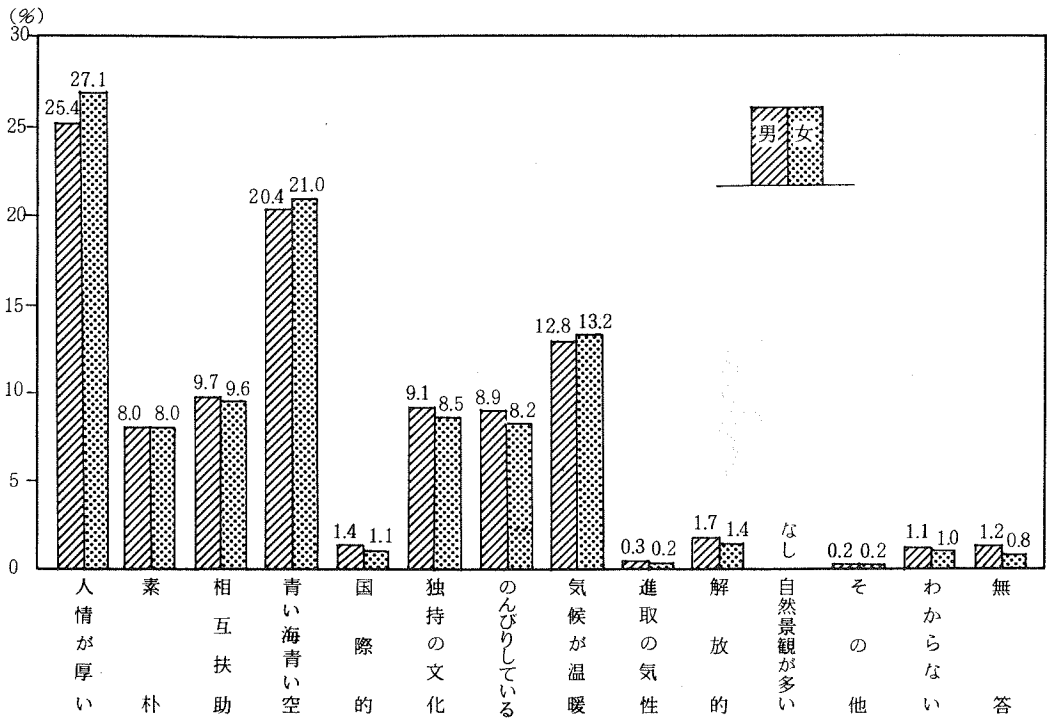
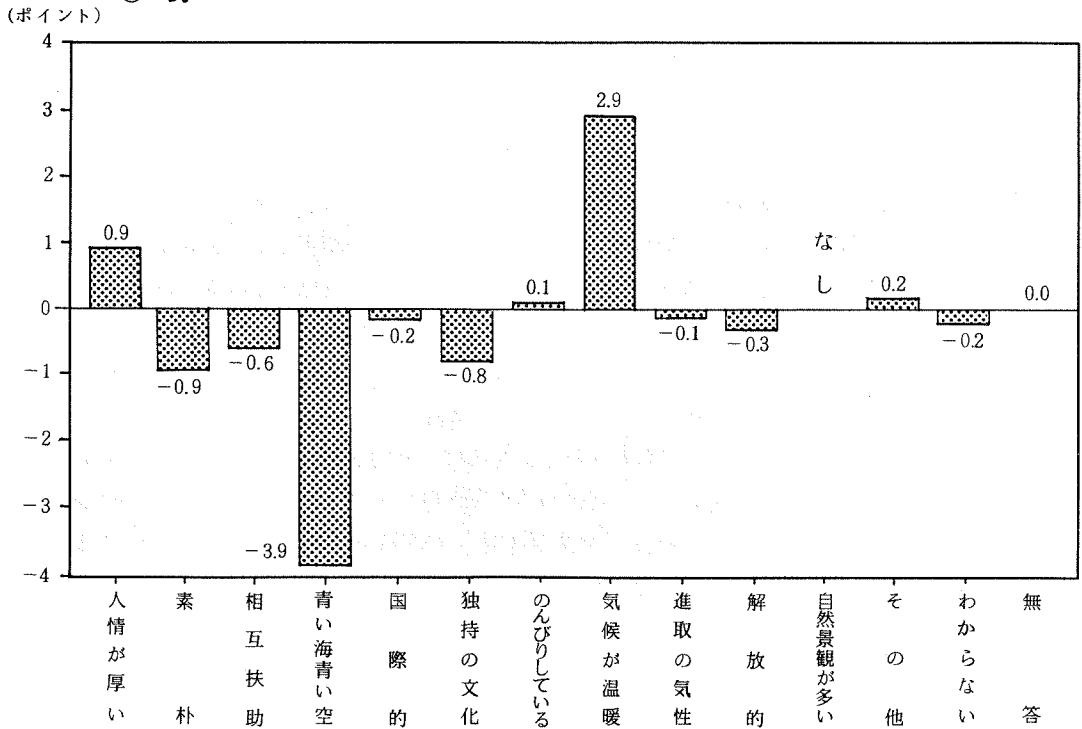
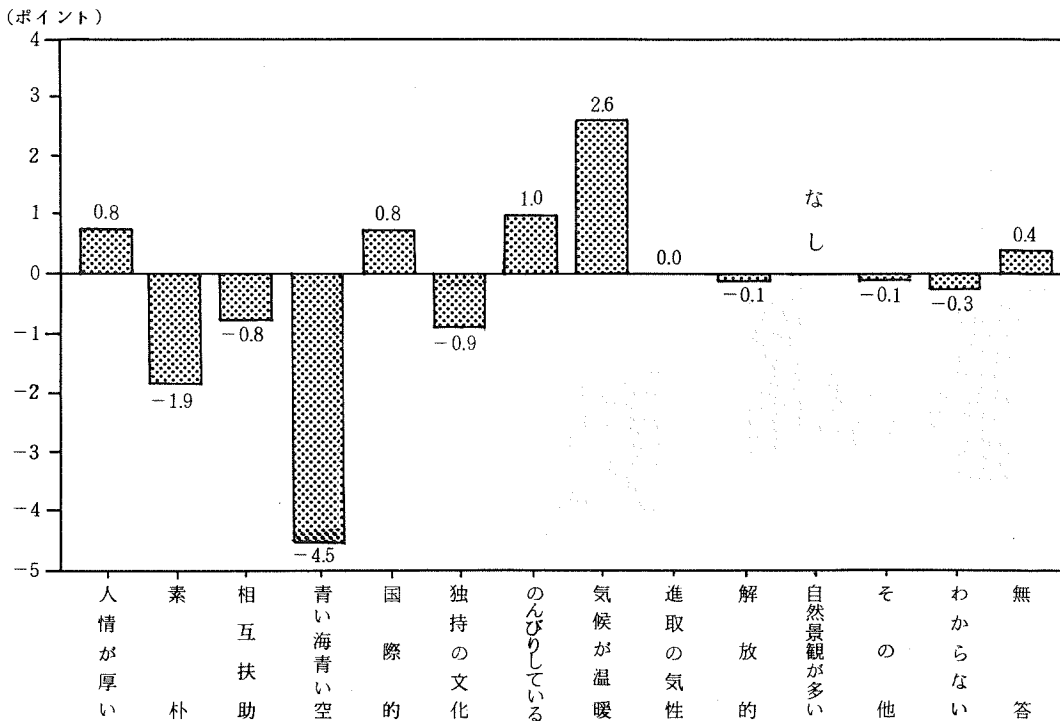


図5-1-5 県民の長所についての「今回」-「前回」差

① 男



② 女



(3) 年齢階級別にみた長所

次に、年齢別にみると、10代が「青い海、青い空」(23.3%)を1位として評価しているのに対し、その他の年代では「人情が厚い」(20代29.2%、30代23.6%、40代24.9%、50代29.8%、60才以上33.4%)を1位とするなど順位的に見方を異にしており、内容的には、「青い海、青い空」について、全般的に高年代ほど低く、「人情が厚い」については、逆に高年代ほど高評価という傾向にある。また、前回調査との比較でみると、順位については、それほど差はみられないが、内容的に強弱がみられる。特に「気候が温暖」について、前は最も評価の低い20代(12.4%)と最も評価の高い60才以上(13.4%)の差はわずか1.0ポイントであり、また、その間の各年代ともほぼ同程度の評価を示しているが、今回は、最低の10代(10.7%)と最高の60才以上(18.0%)の差が7.3ポイントもあり、各年代とも評価度合いに差がみられる。さらに、今回と前回の評価度合いの差で変化の大きさをみると、最も変化の大きいのは、10代が「人情が厚い」(-3.0ポイント)、20代が「青い海、青い空」(-5.3ポイント)、30代が「気候が温暖」(3.0ポイント)、40代が「青い海、青い空」(-4.1ポイント)、50代が「青い海、青い空」(-4.5ポイント)となっており、全般的に「青い海、青い空」への評価の低下が目立つようである。

図5-1-6 年齢階級別にみた県民の長所

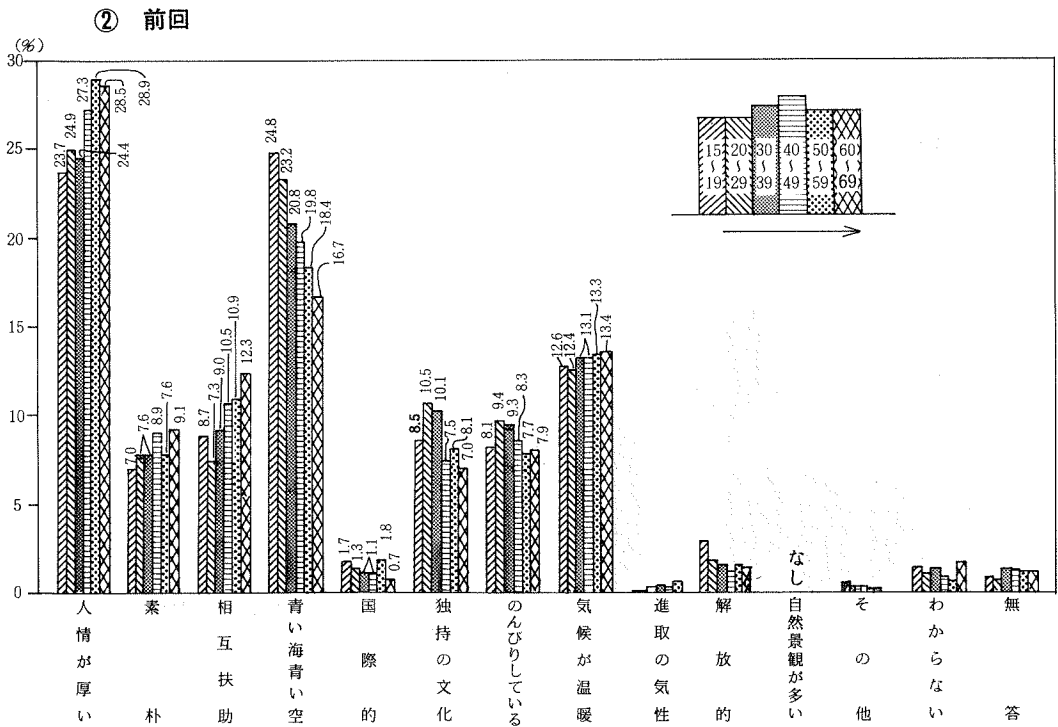
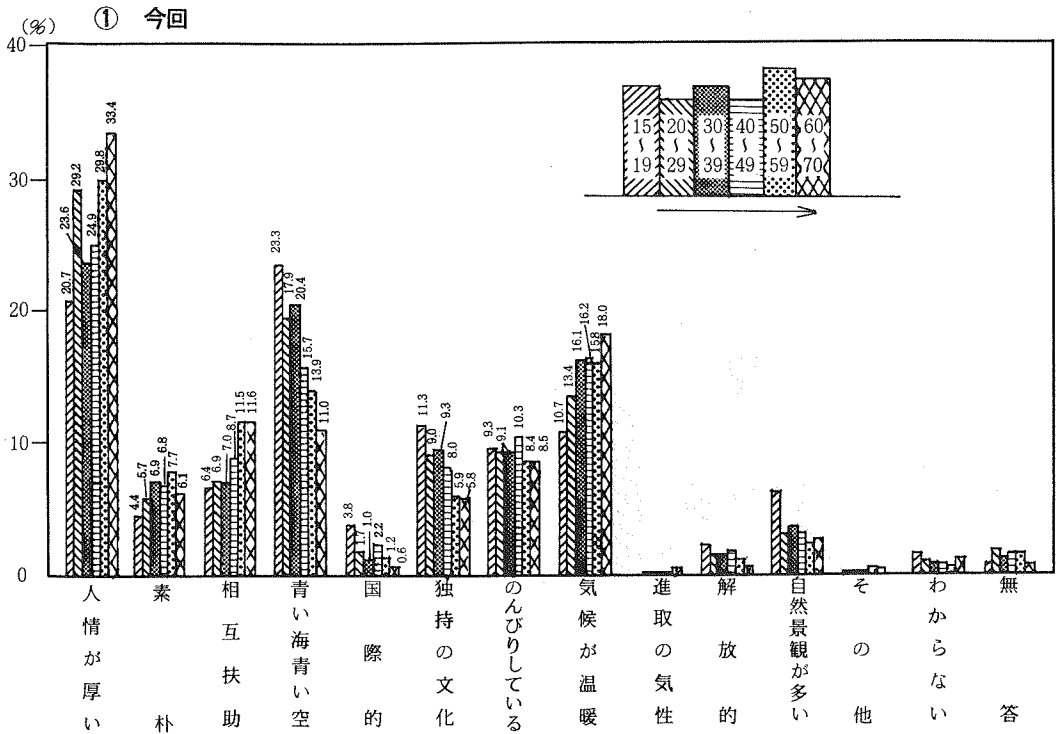
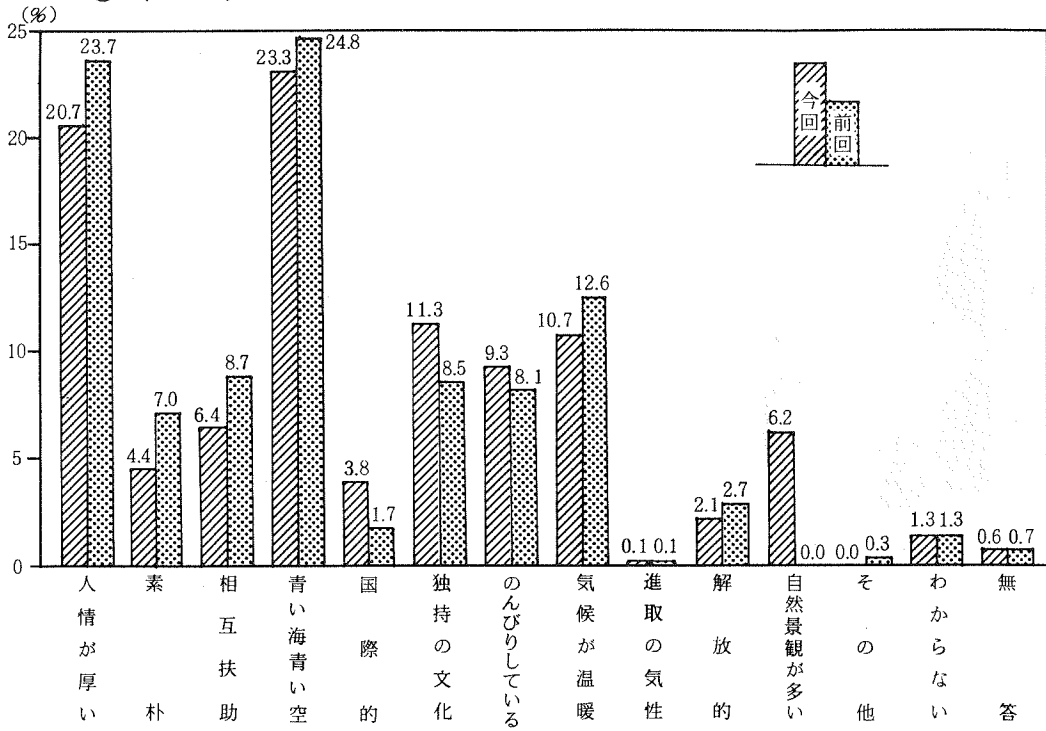
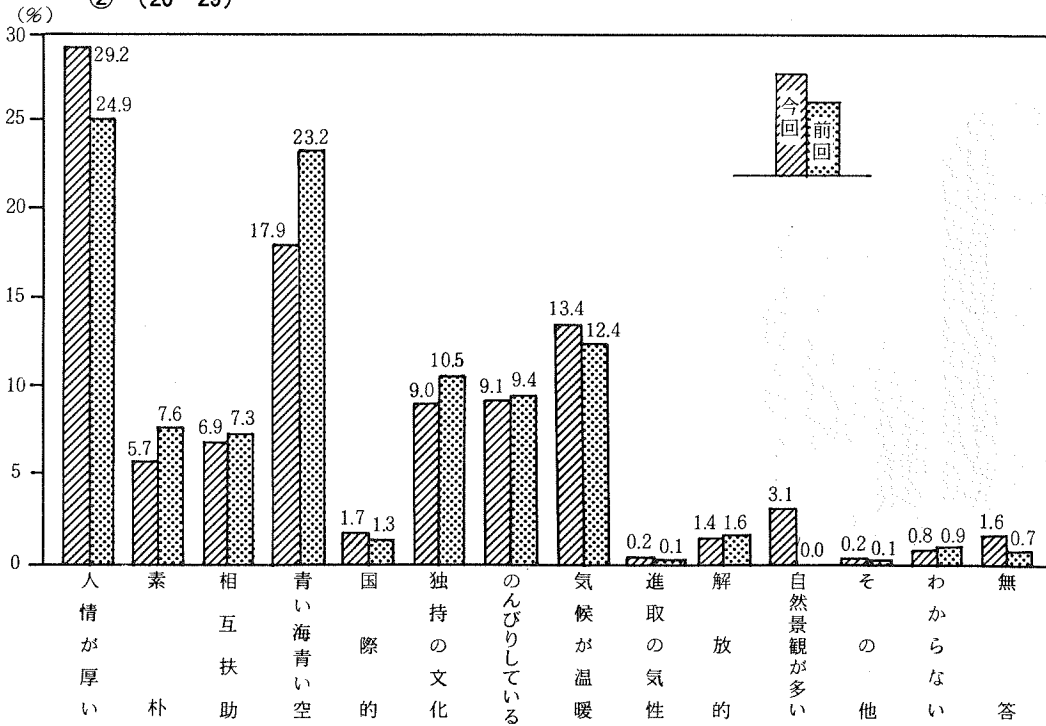


図5-1-7 調査時点別県民の長所（年齢階級別）

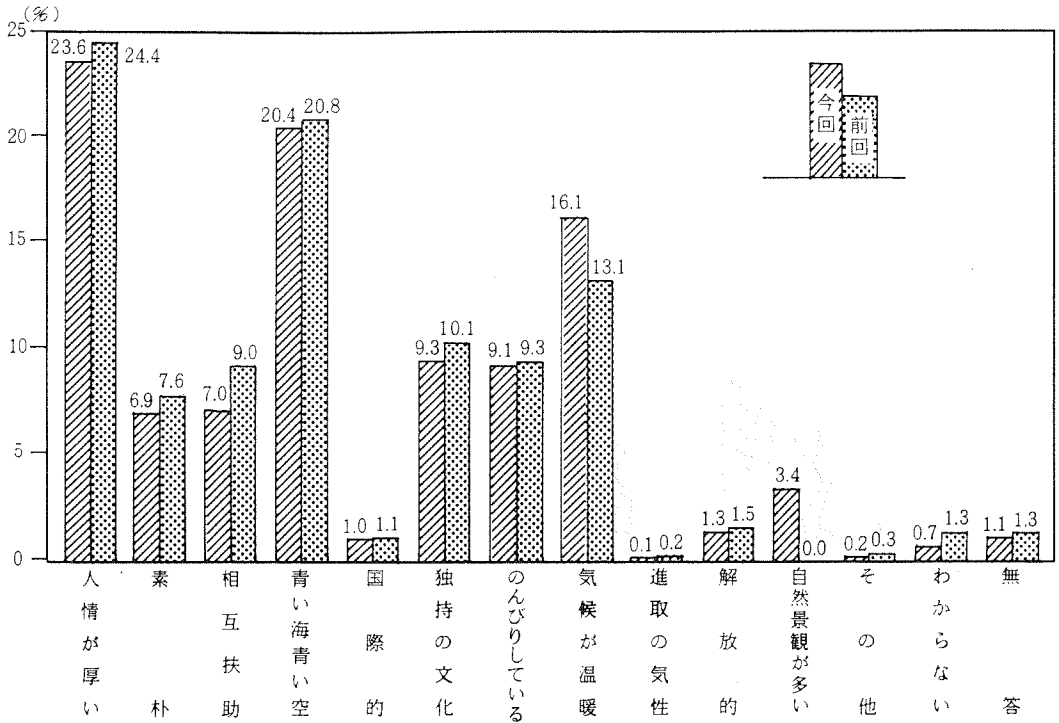
① (15~19)



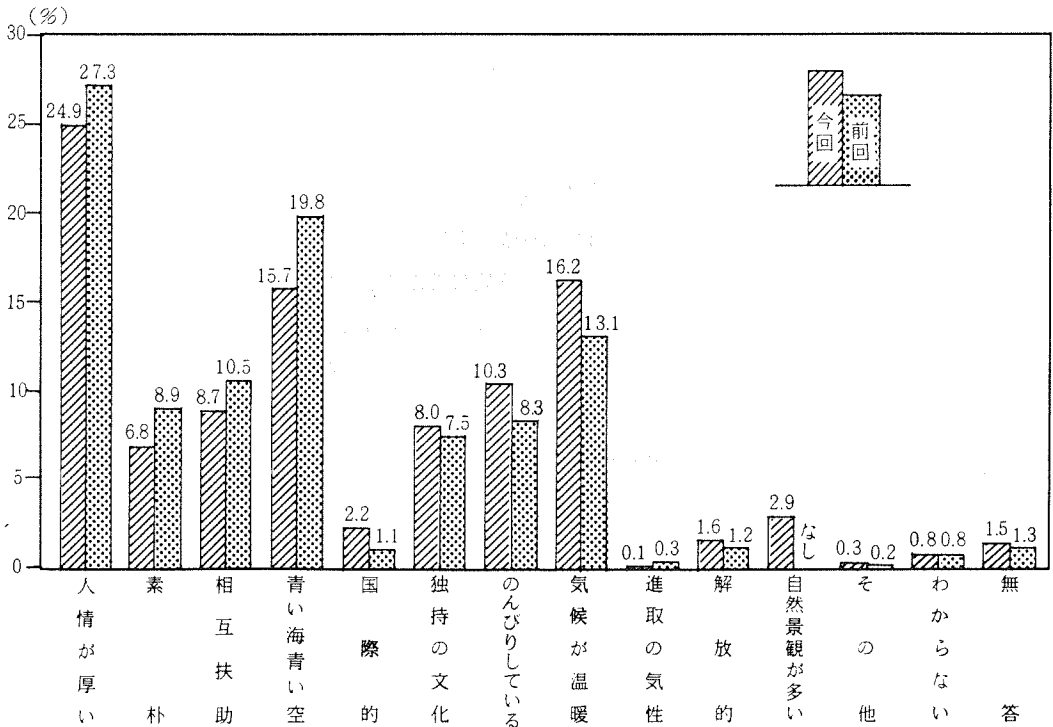
② (20~29)



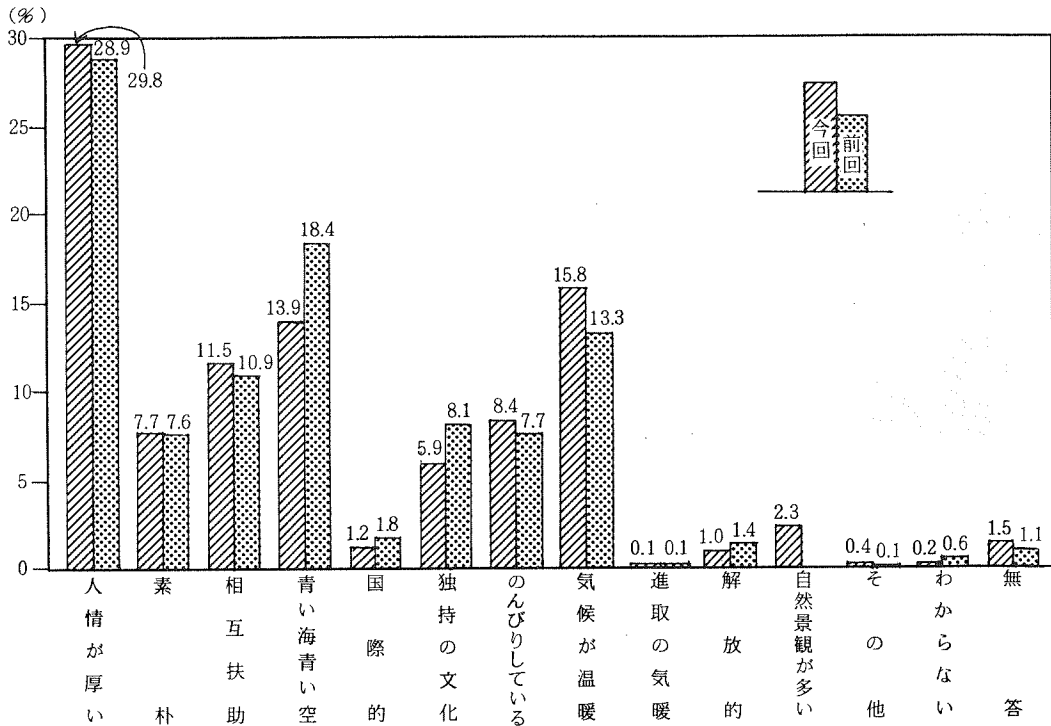
③ (30~39)



④ (40~49)



⑤ (50~59)



(4) 地域別にみた長所

次に、地域別でみると、「人情が厚い」については、程度の差はあるものの、どの地域も1位として評価している。2位、3位については、若干の変化がみられ、北部、中部、南部、八重山が「青い海、青い空」を2位、「気候が温暖」を3位と評価しているのに対し、那覇、宮古が「気候が温暖」を2位、「青い海、青い空」を3位と評価している。また、宮古については、「相互扶助」も「青い海、青い空」と同順3位と評価するなど特徴的である。

なお、前回の調査結果と比較すると、「人情が厚い」について、北部、那覇、南部、宮古がそれぞれ1.7ポイント、0.4ポイント、0.3ポイント、2.3ポイント低下したのに対し、中部と八重山がそれぞれ2.4ポイント、3.8ポイント上昇している。特に「八重山」で変化が目立ち、前回において「青い海、青い空」が23.4%と1位に評価されたが、今回は16.5%と2位に後退し、逆に前回2位だった「人情が厚い」(18.1%)が今回は21.9%と1位に評価されるなど特徴的である。

図5-1-8 地域別にみた県民の長所

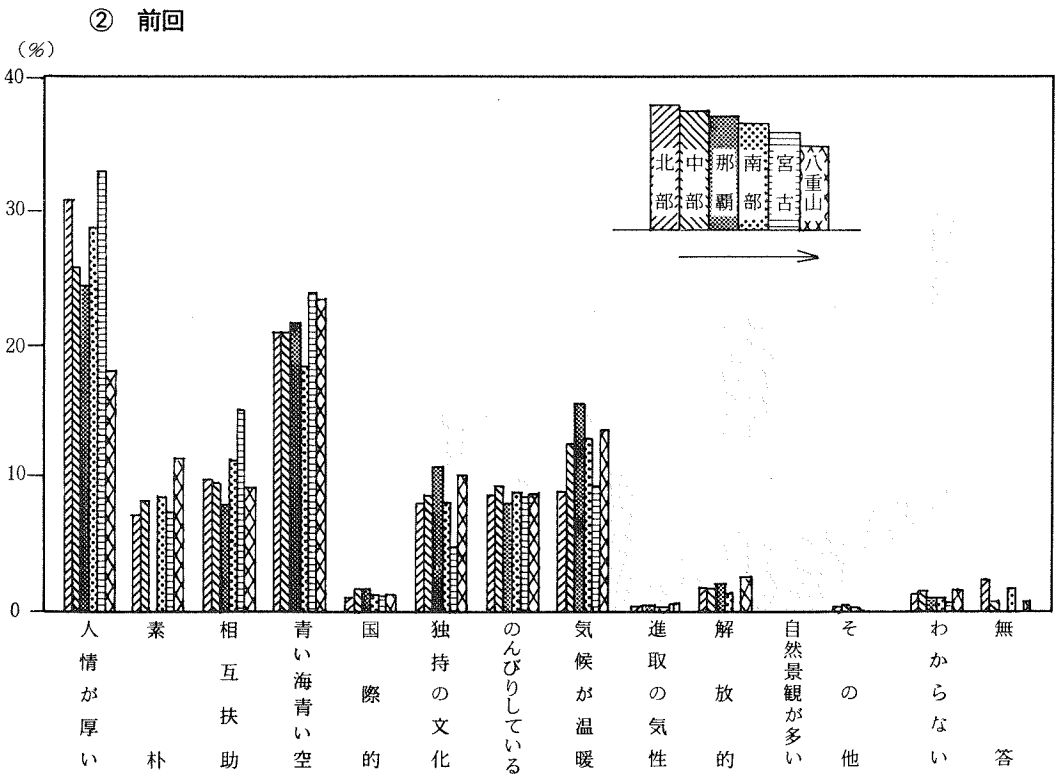
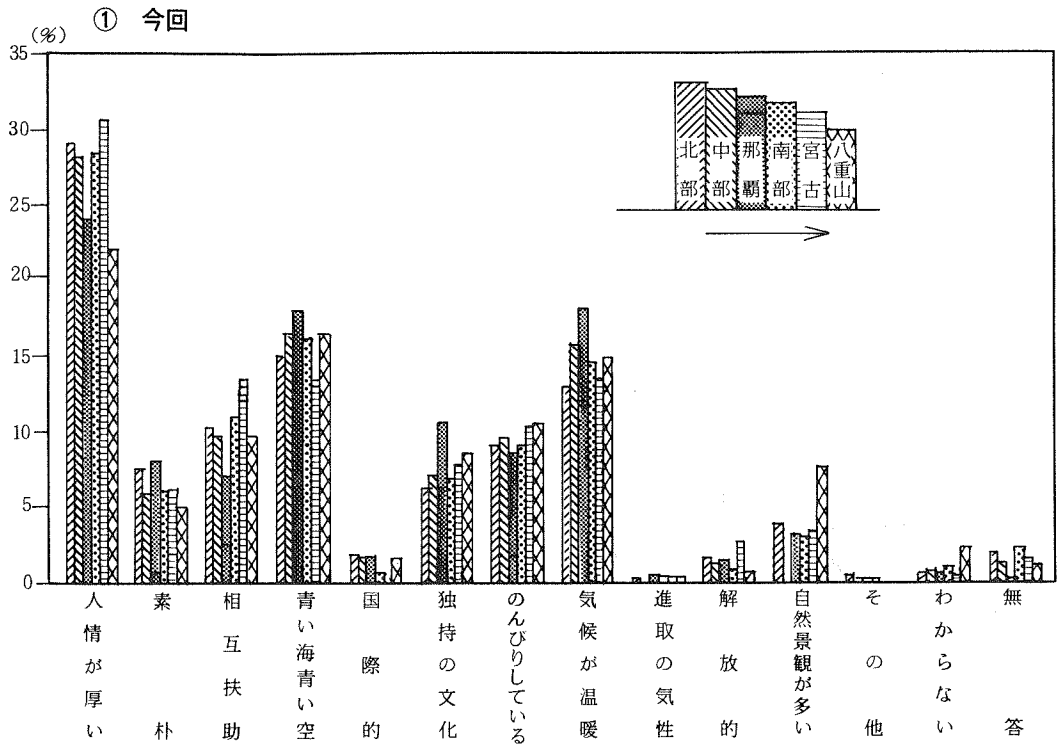
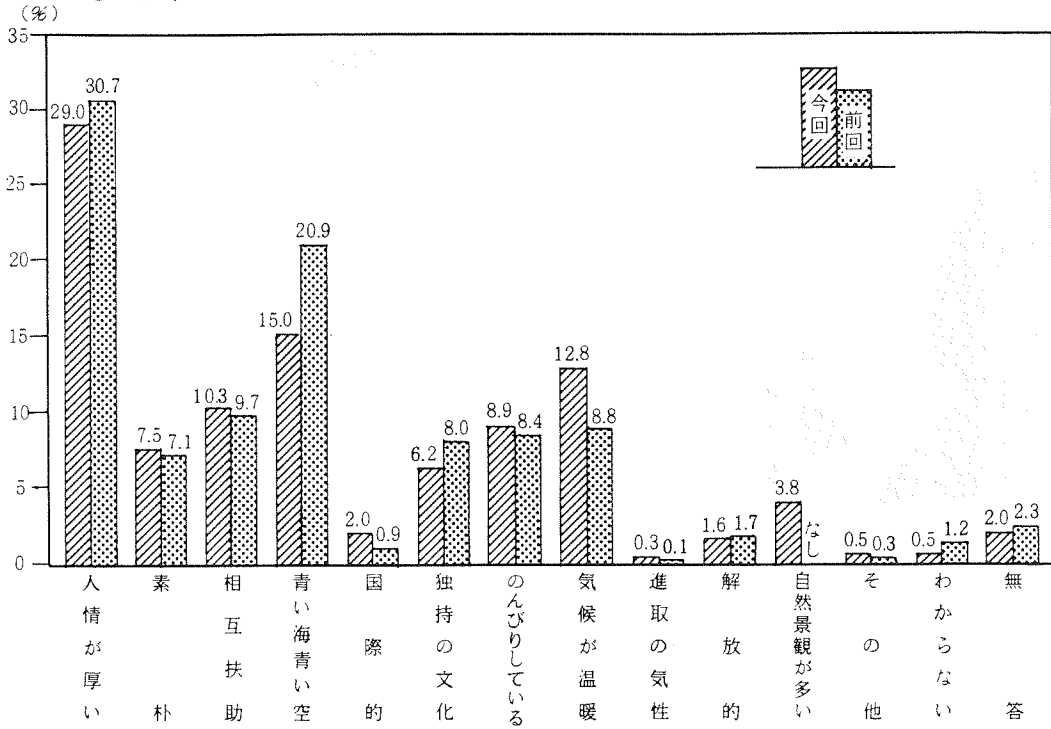
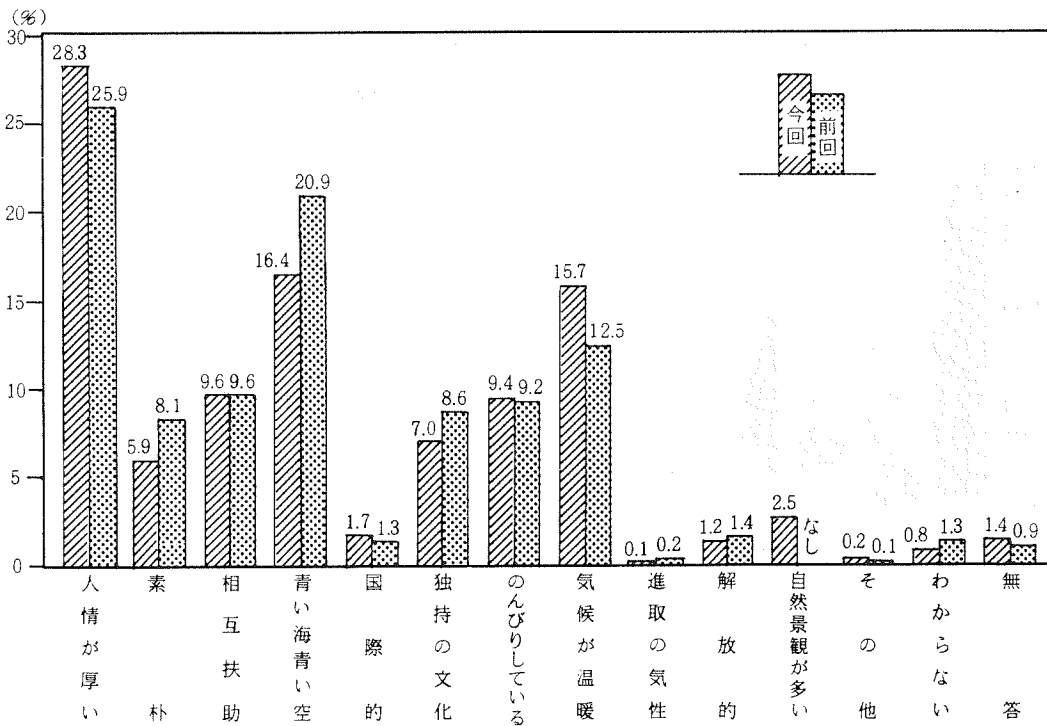


図5-1-9 調査時点別にみた県民の長所（地域別）

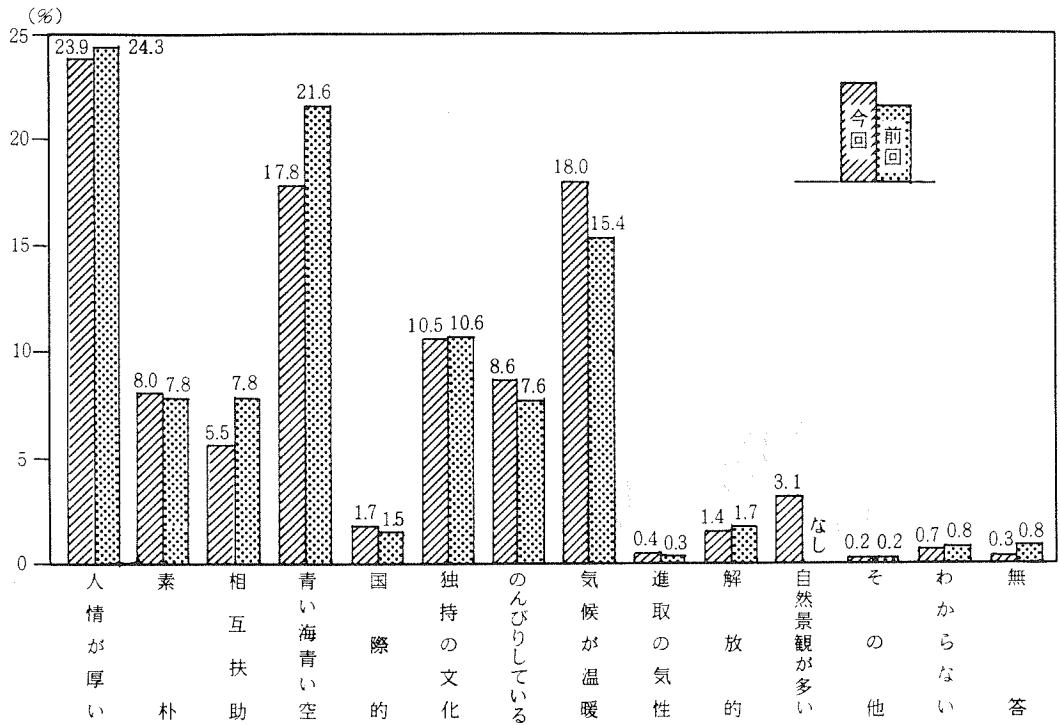
① 北部



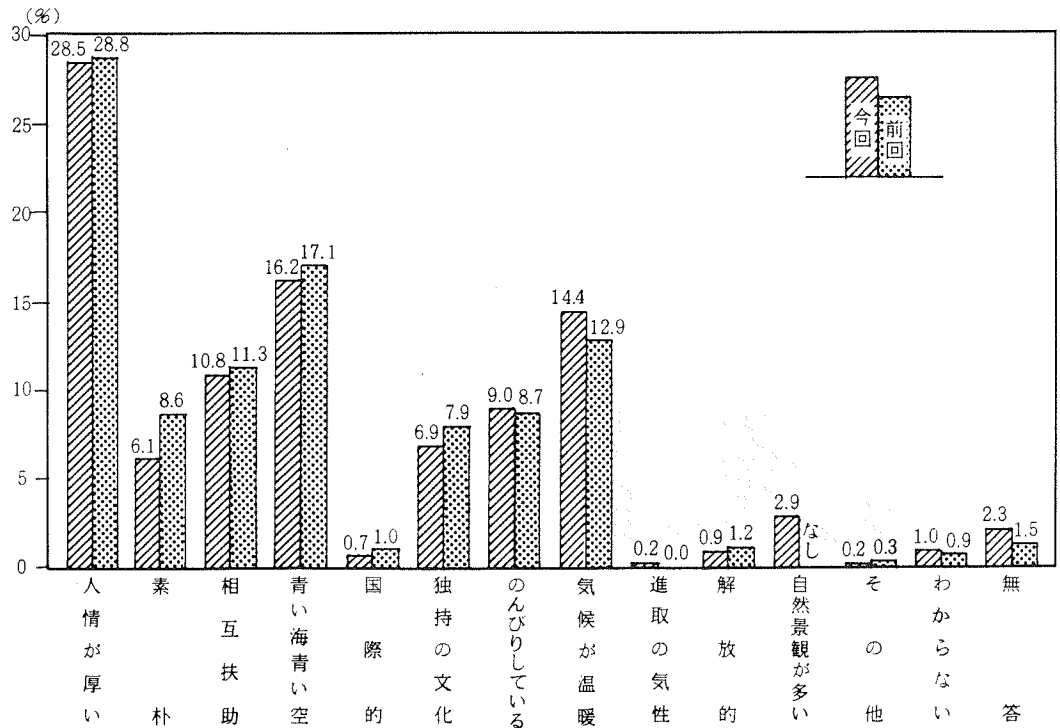
② 中部



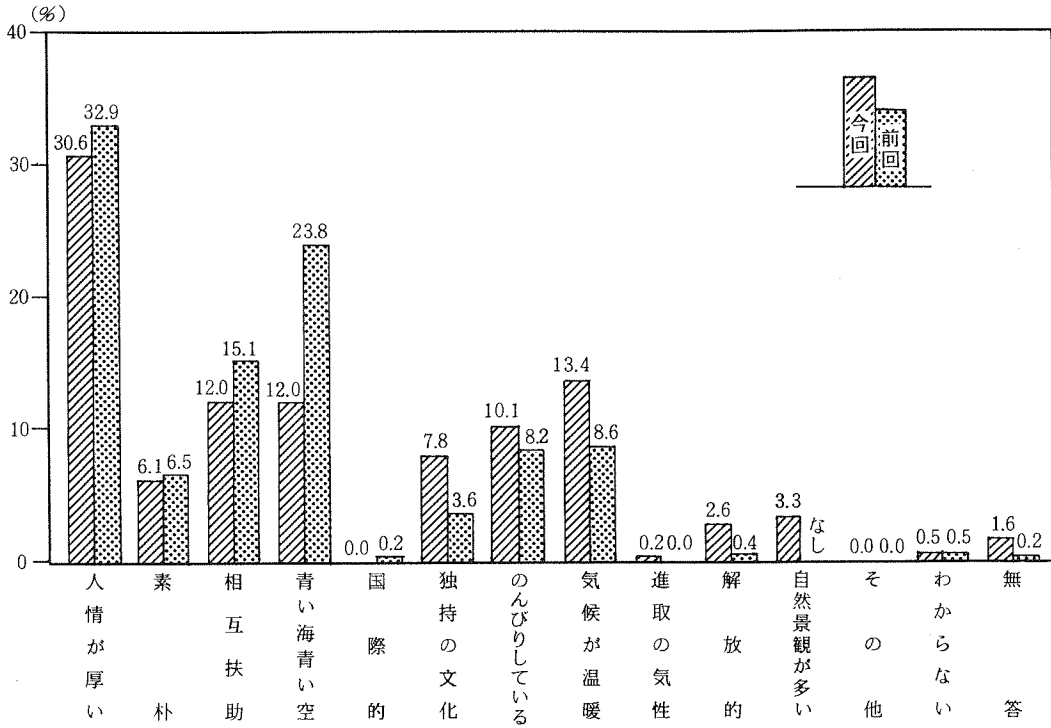
③ 那覇



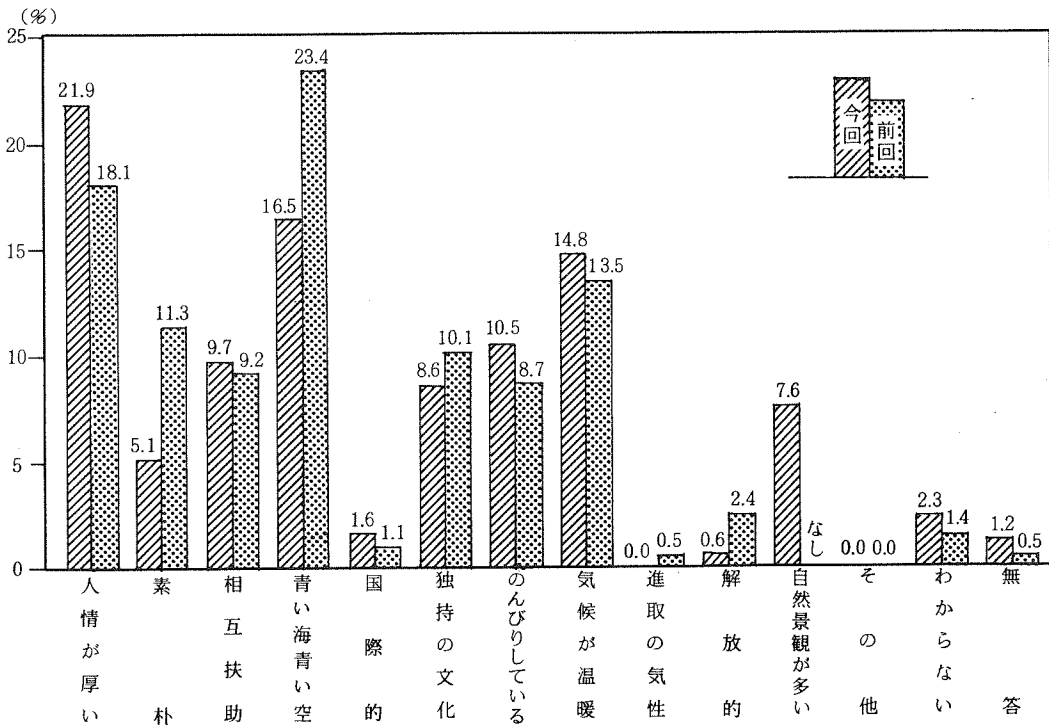
④ 南部



⑤ 宮古



⑥ 八重山

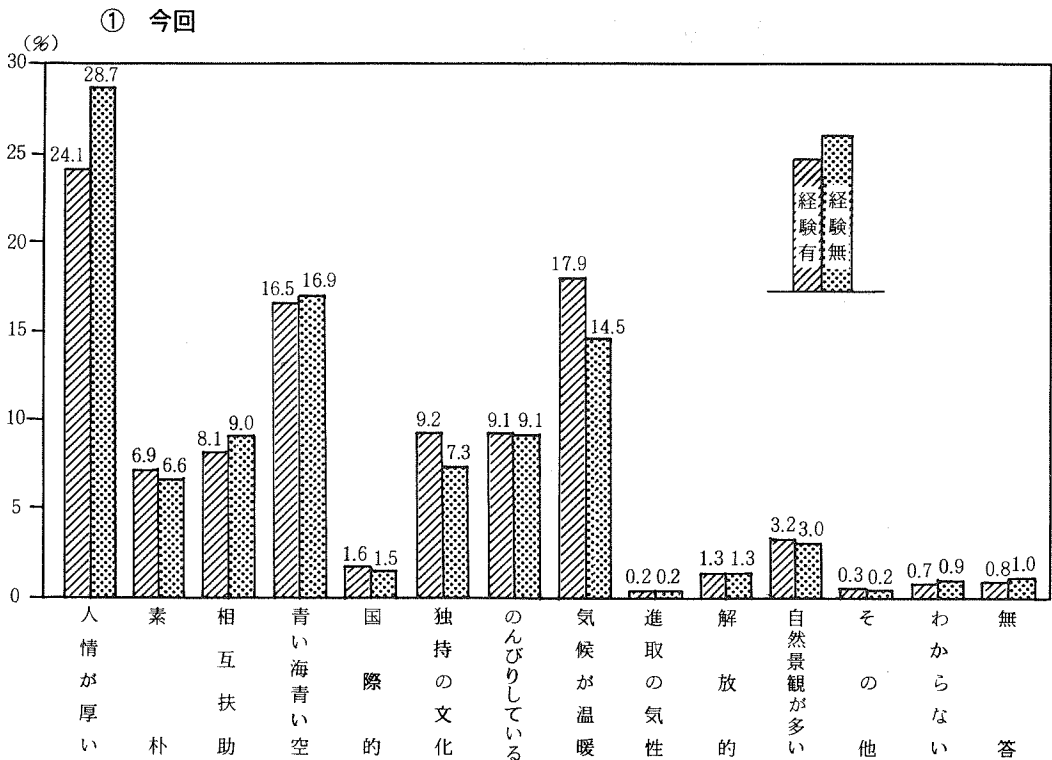


(5) 県外居住の有無別にみた長所

最後に、県外居住の有無別にみると、順位的に両者で1位と評価された「人情が厚い」について、県外居住の経験を有する人が24.1%、無い人は28.7%と、内容的には評価度合いに差がみられ、また、2位、3位については、それぞれ見方に差があり、経験を有する人が「気候が温暖」（17.9%）を2位、逆に経験を有しない人は「青い海、青い空」（16.9%）を2位とするなど、順位的にも、また評価度合でも差がみられる。

また、前回調査と比較してみると、「人情が厚い」について、県外居住経験を有する人が前回（24.4%）より今回（24.1%）は若干評価を低めており、逆に、経験の無い人は前回（27.2%）より今回（28.7%）は高い評価を示している。なお、順位的には、県外居住経験を有する人は、前回「青い海、青い空」を2位とし、「気候が温暖」を3位としたが、今回は2位、3位に逆転がみられ、特徴的となっている。

図5-1-10 県外居住経験の有無別でみた県民の長所



② 前回

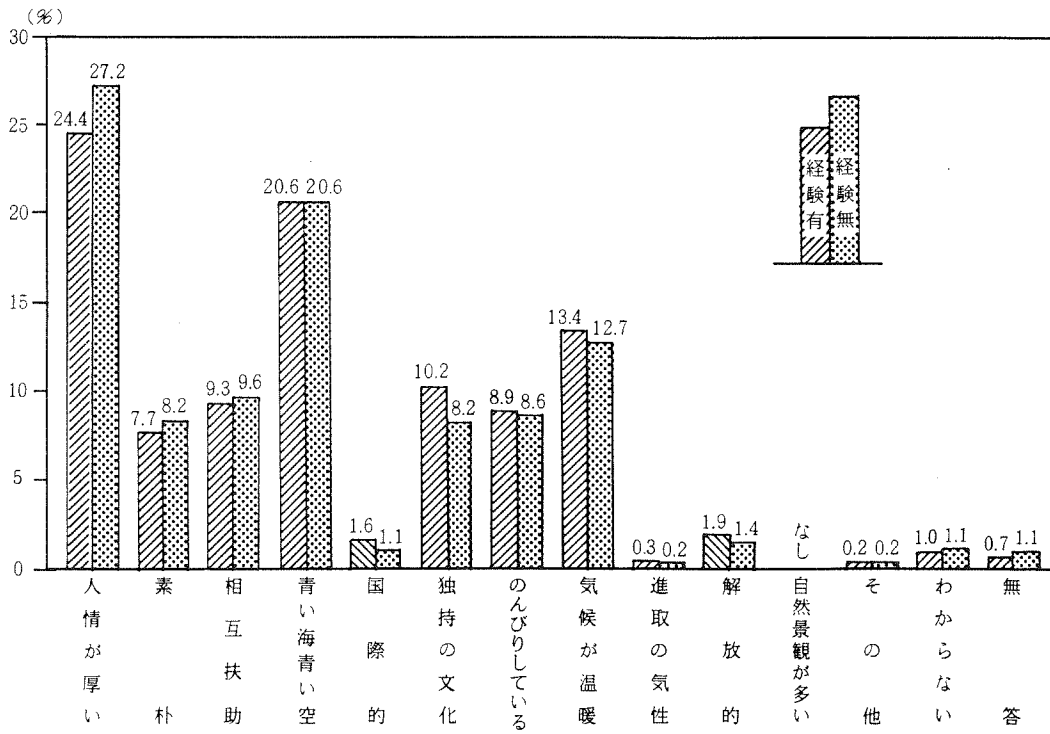


表5-1-1 沖縄県(民)の長所の集計表

1. 男女別

—男女計—

(単位：%)

項目	今 回				前 回			
	1 番目	2 番目	3 番目	加重平均	1 番目	2 番目	3 番目	加重平均
人情が厚い	48.2	7.2	5.0	27.3	44.3	8.5	6.9	26.1
素朴	7.0	7.3	4.5	6.7	8.1	9.3	5.0	8.0
相互扶助	4.7	17.2	5.7	9.0	6.7	15.8	6.0	9.6
青い海青い空	16.0	19.2	13.2	16.6	21.5	22.4	14.6	20.7
国際的	0.7	2.5	2.0	1.5	0.6	1.9	1.6	1.2
独特の文化	4.8	11.8	10.2	8.0	4.5	13.2	13.1	8.8
のんびりしている	5.4	13.1	13.2	9.3	4.0	12.1	15.3	8.6
気候が温暖	11.3	16.5	28.6	15.9	8.4	13.7	25.4	13.0
進取の気性	0.1	0.3	0.3	0.2	0.0	0.2	0.8	0.2
解放的	0.3	1.2	4.4	1.3	0.5	1.1	5.6	1.6
自然景観が多い	1.0	3.2	9.5	3.2	—	—	—	—
その他	0.0	0.4	0.5	0.2	0.0	0.2	0.6	0.2
わからない	0.5	0.2	3.0	0.8	0.8	0.2	3.6	1.1
無答	—	—	—	—	0.7	1.3	1.6	1.1
計	100.0	100.0	100.0	100.0	100.0	100.0	100.0	100.0

—男—

(単位：%)

項目	今 回				前 回			
	1 番目	2 番目	3 番目	加重平均	1 番目	2 番目	3 番目	加重平均
人情が厚い	46.0	7.2	5.3	26.3	42.6	8.6	7.2	25.4
素朴	7.3	8.4	4.0	7.1	8.0	9.5	5.2	8.0
相互扶助	5.3	16.3	5.8	9.1	7.1	15.2	6.2	9.7
青い海青い空	16.3	18.2	13.7	16.5	21.6	21.1	15.1	20.4
国際的	0.6	1.9	1.5	1.2	0.8	2.0	1.7	1.4
独特の文化	5.1	12.1	10.1	8.3	4.9	13.5	12.7	9.1
のんびりしている	5.3	12.6	13.0	9.0	4.6	12.2	15.3	8.9
気候が温暖	11.3	16.5	27.4	15.7	7.9	14.6	24.0	12.8
進取の気性	0.1	0.2	0.3	0.2	0.1	0.3	0.9	0.3
解放的	0.4	1.4	4.3	1.4	0.8	1.0	5.8	1.7
自然景観が多い	0.9	3.3	9.3	3.1	—	—	—	—
その他	0.0	0.6	0.6	0.3	0.0	0.2	0.5	0.2
わからない	0.6	0.1	3.1	0.9	0.9	0.1	3.6	1.1
無答	0.9	1.4	1.7	1.2	0.7	1.6	1.9	1.2
計	100.0	100.0	100.0	100.0	100.0	100.0	100.0	100.0

—女—

(単位：%)

項目	今 回				前 回			
	1 番目	2 番目	3 番目	加重平均	1 番目	2 番目	3 番目	加重平均
人情が厚い	49.3	7.2	4.6	27.8	46.4	8.3	6.5	27.1
素朴	6.6	6.1	4.7	6.1	8.3	9.1	4.7	8.0
相互扶助	4.1	17.5	5.5	8.8	6.2	16.5	5.8	9.6
青い海青い空	15.7	19.7	12.3	16.5	21.3	24.1	13.9	21.0
国際的	0.8	3.1	2.4	1.8	0.4	1.8	1.5	1.1
独特の文化	4.4	11.2	10.1	7.6	4.0	12.8	13.5	8.5
のんびりしている	5.3	13.1	13.2	9.2	3.3	12.0	15.3	8.2
気候が温暖	11.2	16.2	28.6	15.8	8.9	12.5	27.2	13.2
進取の気性	0.1	0.3	0.3	0.2	0.0	0.2	0.6	0.2
解放的	0.3	1.1	4.3	1.2	0.1	1.3	5.3	1.4
自然景観が多い	0.9	3.0	9.4	3.0	—	—	—	—
その他	0.0	0.2	0.3	0.1	0.0	0.3	0.8	0.2
わからない	0.4	0.2	2.7	0.7	0.6	0.2	3.7	1.0
無答	0.9	1.5	1.7	1.2	0.6	0.9	1.3	0.8
計	100.0	100.0	100.0	100.0	100.0	100.0	100.0	100.0

2. 年齢階級別

※平均は加重平均である

(単位：%)

	15~19								20~29							
	今回				前回				今回				前回			
	1番目	2番目	3番目	平均	1番目	2番目	3番目	平均	1番目	2番目	3番目	平均	1番目	2番目	3番目	平均
人情が厚い	30.9	11.1	9.3	20.7	38.6	9.4	7.5	23.7	50.6	8.6	5.9	29.2	41.7	8.2	8.0	24.9
素朴	4.9	3.1	5.6	4.4	4.9	10.9	5.6	7.0	3.3	10.0	4.1	5.7	8.4	7.8	4.8	7.6
相互扶助	3.7	11.7	3.7	6.4	7.5	11.6	6.7	8.7	3.0	13.0	6.3	6.9	4.8	12.4	4.6	7.3
青い海青い空	30.9	17.3	12.4	23.3	31.1	19.5	16.5	24.8	18.6	17.5	16.7	17.9	27.2	21.1	15.6	23.2
国際的	1.2	6.8	5.6	3.8	0.4	3.4	1.9	1.7	0.4	3.7	1.5	1.7	0.4	2.5	1.5	1.3
独特の文化	9.3	13.0	13.6	11.3	4.1	14.2	10.1	8.5	4.1	14.5	12.6	9.0	6.1	15.4	13.7	10.5
のんびりしている	4.3	14.2	14.2	9.3	3.8	10.9	15.4	8.1	7.1	10.8	11.9	9.1	3.6	14.9	15.6	9.4
気候が温暖	8.0	11.7	16.7	10.7	7.1	16.9	20.2	12.6	10.0	15.6	19.0	13.4	6.1	16.0	24.0	12.4
進取の気性	0.0	0.0	0.6	0.1	0.0	0.0	0.7	0.1	0.4	0.0	0.0	0.2	0.0	0.2	0.4	0.1
解放的	2.5	1.2	2.5	2.1	1.5	2.2	7.5	2.7	0.0	1.5	5.6	1.4	0.6	0.4	7.2	1.6
自然景観が多い	3.1	8.6	10.5	6.2	—	—	—	—	1.1	2.6	10.0	3.1	—	—	—	—
その他	0.0	0.0	0.0	0.0	0.0	0.4	0.7	0.3	0.0	0.4	0.4	0.2	0.0	0.2	0.2	0.1
わからない	1.2	0.0	4.3	1.3	0.7	0.0	5.6	1.3	0.4	0.0	3.7	0.8	0.6	0.0	3.4	0.9
無答	0.0	1.2	1.2	0.6	0.4	0.7	1.5	0.7	1.1	1.9	2.2	1.6	0.4	0.8	1.1	0.7
計	100.0	100.0	100.0	100.0	100.0	100.0	100.0	100.0	100.0	100.0	100.0	100.0	100.0	100.0	100.0	100.0

	30~39								40~49							
	今回				前回				今回				前回			
	1番目	2番目	3番目	平均	1番目	2番目	3番目	平均	1番目	2番目	3番目	平均	1番目	2番目	3番目	平均
人情が厚い	41.4	6.8	3.5	23.6	41.4	7.4	7.6	24.4	44.8	5.5	4.2	24.9	45.6	10.9	4.9	27.3
素朴	8.4	5.9	4.6	6.9	8.0	8.7	4.4	7.6	7.4	7.2	4.0	6.8	9.4	9.9	5.5	8.9
相互扶助	4.4	11.4	5.9	7.0	7.4	12.9	6.0	9.0	5.7	14.9	5.5	8.7	6.8	17.9	6.8	10.5
青い海青い空	21.8	23.4	10.1	20.4	20.8	24.1	14.0	20.8	14.4	18.3	14.2	15.7	19.8	21.8	15.8	19.8
国際的	0.5	1.5	1.5	1.0	0.7	1.3	1.6	1.1	1.5	3.4	1.9	2.2	0.5	1.6	1.6	1.1
独特の文化	5.1	15.4	9.7	9.3	6.0	14.9	12.9	10.1	5.5	11.7	8.1	8.0	2.6	10.9	15.1	7.5
のんびりしている	5.1	13.0	13.4	9.1	4.0	13.9	16.0	9.3	5.7	15.9	12.7	10.3	5.0	10.4	14.2	8.3
気候が温暖	10.8	16.5	31.0	16.1	9.0	12.9	25.6	13.1	12.3	16.1	27.8	16.2	8.8	13.3	25.5	13.1
進取の気性	0.0	0.2	0.2	0.1	0.0	0.3	0.6	0.2	0.0	0.2	0.2	0.1	0.2	0.2	0.9	0.3
解放的	0.0	1.3	5.3	1.3	0.4	1.4	5.0	1.5	0.4	1.3	5.7	1.6	0.2	1.0	4.3	1.2
自然景観が多い	1.1	3.5	9.9	3.4	—	—	—	—	0.4	3.0	10.4	2.9	—	—	—	—
その他	0.0	0.2	0.5	0.2	0.0	0.3	1.0	0.3	0.0	0.6	0.4	0.3	0.0	0.3	0.3	0.2
わからない	0.2	0.0	3.3	0.7	1.4	0.3	2.9	1.3	0.6	0.2	2.5	0.8	0.3	0.2	3.6	0.8
無答	1.1	1.1	1.3	1.1	0.7	1.6	2.3	1.3	1.1	1.7	2.1	1.5	0.9	1.6	1.6	1.3
計	100.0	100.0	100.0	100.0	100.0	100.0	100.0	100.0	100.0	100.0	100.0	100.0	100.0	100.0	100.0	100.0

	50~59								60~70				60~69			
	今回				前回				今回				前回			
	1番目	2番目	3番目	平均	1番目	2番目	3番目	平均	1番目	2番目	3番目	平均	1番目	2番目	3番目	平均
人情が厚い	53.0	7.1	5.6	29.8	50.0	8.5	6.6	28.9	60.5	7.4	4.1	33.4	50.8	5.6	7.5	28.5
素朴	7.8	8.4	5.8	7.7	8.0	8.5	4.6	7.6	6.2	7.7	2.7	6.1	8.3	12.3	5.2	9.1
相互扶助	5.2	23.5	6.3	11.5	6.8	20.1	4.6	10.9	5.0	24.5	5.3	11.6	6.7	22.6	8.3	12.3
青い海青い空	10.8	18.8	13.1	13.9	15.8	24.8	13.1	18.4	7.1	15.6	13.3	11.0	15.5	21.0	11.5	16.7
国際的	0.6	1.7	2.2	1.2	1.2	2.4	2.4	1.8	0.0	1.2	0.9	0.6	0.4	1.2	0.4	0.7
独特の文化	3.7	7.3	9.7	5.9	3.9	12.1	12.6	8.1	2.4	8.6	10.3	5.8	3.2	10.3	11.5	7.0
のんびりしている	5.4	11.0	11.9	8.4	3.6	10.0	15.3	7.7	4.1	11.8	15.0	8.5	3.6	10.7	15.1	7.9
気候が温暖	11.4	16.2	28.4	15.8	8.7	11.4	31.1	13.3	12.1	18.3	34.8	18.0	10.3	12.7	23.8	13.4
進取の気性	0.0	0.2	0.2	0.1	0.0	0.2	0.0	0.1	0.3	0.6	0.6	0.5	0.0	0.4	2.8	0.6
解放的	0.2	1.1	3.2	1.0	0.5	0.5	6.1	1.4	0.0	0.9	1.8	0.6	0.0	1.6	4.4	1.3
自然景観が多い	0.2	2.4	8.6	2.3	—	—	—	—	1.5	1.8	6.8	2.5	—	—	—	—
その他	0.0	0.6	0.9	0.4	0.0	0.0	0.5	0.1	0.0	0.0	0.3	0.1	0.0	0.0	0.8	0.1
わからない	0.4	0.0	0.2	0.2	0.7	0.0	1.7	0.6	0.6	0.9	2.9	1.1	0.4	0.4	7.1	1.5
無答	1.3	1.5	1.9	1.5	0.7	1.5	1.5	1.1	0.3	0.9	1.2	0.7	0.8	1.2	1.6	1.1
計	100.0	100.0	100.0	100.0	100.0	100.0	100.0	100.0	100.0	100.0	100.0	100.0	100.0	100.0	100.0	100.0

3. 地域別

※平均は加重平均である (単位：%)

	北 部								中 部							
	今 回				前 回				今 回				前 回			
	1番目	2番目	3番目	平均	1番目	2番目	3番目	平均	1番目	2番目	3番目	平均	1番目	2番目	3番目	平均
人情が厚い	54.1	3.2	5.5	29.0	53.7	8.5	5.9	30.7	50.4	6.6	5.1	28.3	44.2	7.7	7.2	25.9
素朴	8.2	8.2	4.1	7.5	5.2	11.4	4.4	7.1	6.7	5.7	4.0	5.9	8.4	9.4	4.7	8.1
相互扶助	4.1	21.4	6.4	10.3	4.4	19.1	7.0	9.7	5.1	18.2	6.0	9.6	6.7	15.4	6.6	9.6
青い海青い空	11.8	21.8	10.9	15.0	23.5	19.5	15.8	20.9	15.5	19.6	12.4	16.4	22.0	23.1	13.2	20.9
国際的	1.8	2.7	0.9	2.0	0.0	1.1	2.9	0.9	0.5	3.2	2.2	1.7	0.8	2.2	1.2	1.3
独特の文化	3.2	9.6	8.6	6.2	4.4	12.9	9.2	8.0	4.3	11.0	7.2	7.0	4.1	13.2	13.0	8.6
のんびりしている	5.0	13.2	11.8	8.9	3.3	11.0	18.4	8.4	4.7	14.0	14.2	9.4	3.9	13.9	15.5	9.2
気候が温暖	7.7	12.3	29.1	12.8	2.2	11.4	23.5	8.8	10.4	16.1	30.7	15.7	7.7	12.3	27.0	12.5
進取の気性	0.0	0.5	0.5	0.3	0.0	0.4	0.0	0.1	0.0	0.1	0.1	0.1	0.0	0.4	0.4	0.2
解放的	0.5	1.4	5.0	1.6	0.4	1.5	5.9	1.7	0.4	0.9	4.2	1.2	0.9	0.8	4.3	1.4
自然景観が多い	1.4	3.2	12.3	3.8	—	—	—	—	0.5	2.5	8.5	2.5	—	—	—	—
その他	0.5	0.5	0.5	0.5	0.0	0.4	0.7	0.3	0.0	0.4	0.4	0.2	0.0	0.2	0.4	0.1
わからない	0.5	0.0	1.4	0.5	1.5	0.0	2.9	1.2	0.5	0.1	3.1	0.8	0.8	0.2	4.9	1.3
無答	1.4	2.3	3.2	2.0	1.5	2.9	3.3	2.3	0.9	1.7	2.0	1.4	0.5	1.1	1.5	0.9
計	100.0	100.0	100.0	100.0	100.0	100.0	100.0	100.0	100.0	100.0	100.0	100.0	100.0	100.0	100.0	100.0

	那 覇								南 部							
	今 回				前 回				今 回				前 回			
	1番目	2番目	3番目	平均	1番目	2番目	3番目	平均	1番目	2番目	3番目	平均	1番目	2番目	3番目	平均
人情が厚い	40.5	8.1	5.4	23.9	40.3	8.9	7.2	24.3	48.9	10.0	4.4	28.5	48.4	10.3	6.9	28.8
素朴	8.1	9.4	5	8.0	7.8	8.5	6.1	7.8	5.6	7.8	4.2	6.1	8.7	10.8	4.1	8.6
相互扶助	2.7	10.1	4.9	5.5	4.6	13.8	5.1	7.8	5.8	20.6	6.4	10.8	8.7	17.7	6.0	11.3
青い海青い空	18.7	18.3	14.3	17.8	24.6	20.5	14.6	21.6	16.7	16.9	13.1	16.2	13.8	21.6	17.7	17.1
国際的	1	2.5	2.4	1.7	0.8	2.3	1.8	1.5	0.3	0.8	1.7	0.7	0.5	1.6	1.4	1.0
独特の文化	7.4	12.9	15	10.5	5.2	16.5	14.8	10.6	3.1	10.6	10.6	6.9	4.6	10.3	13.1	7.9
のんびりしている	5.6	11.6	11.4	8.6	3.6	11.1	12.7	7.6	5.8	11.9	12.8	9.0	4.8	10.8	16.3	8.7
気候が温暖	14.3	19.5	25.9	18.0	11.8	16.1	24.5	15.4	10.3	14.7	26.1	14.4	8.5	13.1	25.5	12.9
進取の気性	0.3	0.5	0.3	0.4	0.1	0.1	1.1	0.3	0.0	0.3	0.3	0.2	0.0	0.0	0.2	0.0
解放的	0.3	1.5	4.4	1.4	0.3	1.1	7.1	1.7	0.0	1.4	2.8	0.9	0.0	1.4	4.1	1.2
自然景観が多い	0.7	4.5	7.4	3.1	—	—	—	—	0.8	1.9	11.4	2.9	—	—	—	—
その他	0	0.3	0.7	0.2	0	0.1	0.7	0.2	0.0	0.3	0.6	0.2	0.0	0.5	0.9	0.3
わからない	0.2	0.3	2.7	0.7	0.3	0.1	3.4	0.8	0.8	0.3	3.1	1.0	1.2	0.2	1.4	0.9
無答	0.3	0.3	0.3	0.3	0.7	0.8	1	0.7	1.9	2.5	2.8	2.3	0.9	1.8	2.5	1.5
計	100.0	100.0	100.0	100.0	100.0	100.0	100.0	100.0	100.0	100.0	100.0	100.0	100.0	100.0	100.0	100.0

	宮 古								八 重 山							
	今 回				前 回				今 回				前 回			
	1番目	2番目	3番目	平均	1番目	2番目	3番目	平均	1番目	2番目	3番目	平均	1番目	2番目	3番目	平均
人情が厚い	55.2	7.3	3.1	30.6	45.3	8.0	45.3	32.9	39.5	4.7	3.5	21.9	30.3	6.4	4.6	18.1
素朴	5.2	7.3	6.3	6.1	6.7	6.0	6.7	6.5	7.0	3.5	2.3	5.1	14.7	8.3	7.3	11.3
相互扶助	9.4	19.8	4.2	12.0	13.3	18.7	13.3	15.1	4.7	20.9	2.3	9.7	8.3	12.8	4.6	9.2
青い海青い空	8.3	15.6	15.6	12.0	20.7	30.0	20.7	23.8	15.1	20.9	11.6	16.5	22.0	29.4	15.6	23.4
国際的	0.0	0.0	0.0	0.0	0.0	0.7	0.0	0.2	0.0	3.5	2.3	1.6	0.9	1.8	0.0	1.1
独特の文化	3.1	15.6	6.3	7.8	2.0	6.7	2.0	3.6	4.7	12.8	11.6	8.6	7.3	11.9	14.7	10.1
のんびりしている	8.3	10.4	14.6	10.1	6.0	12.7	6.0	8.2	5.8	16.3	12.8	10.5	4.6	11.0	16.5	8.7
気候が温暖	7.3	15.6	27.1	13.4	5.3	15.3	5.3	8.6	14.0	11.6	23.3	14.8	10.1	15.6	19.3	13.5
進取の気性	0.0	0.0	1.0	0.2	0.0	0.0	0.0	0.0	0.0	0.0	0.0	0.0	0.0	0.0	2.8	0.5
解放的	0.0	3.1	9.4	2.6	0.0	1.3	0.0	0.4	0.0	0.0	3.5	0.6	0.9	1.8	8.3	2.4
自然景観が多い	2.1	3.1	7.3	3.3	—	—	—	—	5.8	4.7	18.6	7.6	—	—	—	—
その他	0.0	0.0	0.0	0.0	0.0	0.0	0.0	0.0	0.0	0.0	0.0	0.0	0.0	0.0	0.0	0.0
わからない	0.0	0.0	3.1	0.5	0.7	0.0	0.7	0.5	2.3	0.0	7.0	2.3	0.9	0.0	5.5	1.4
無答	1.0	2.1	2.1	1.6	0.0	0.7	0.0	0.2	1.2	1.2	1.2	1.2	0.0	0.9	0.9	0.5
計	100.0	100.0	100.0	100.0	100.0	100.0	100.0	100.0	100.0	100.0	100.0	100.0	100.0	100.0	100.0	100.0

4. 県外居住経験の有無別

(単位：%)

区分 項目	県外居住経験有り								県外居住経験無し							
	今回				前回				今回				前回			
	1番目	2番目	3番目	加重平均	1番目	2番目	3番目	加重平均	1番目	2番目	3番目	加重平均	1番目	2番目	3番目	加重平均
人情が厚い	42.1	6.9	4.7	24.1	40.9	8.5	6.8	24.4	50.6	7.7	5.2	28.7	46.6	8.1	7.1	27.2
素朴	7.5	7.2	4.7	6.9	7.3	9.3	5.6	7.7	6.7	7.4	4.4	6.6	8.6	9.5	4.5	8.2
相互扶助	5.1	13.8	5.8	8.1	6.4	15.4	5.6	9.3	4.2	17.9	5.5	9.0	6.6	15.8	6.1	9.6
青い海 青い空	16.2	18.7	13.2	16.5	22.6	21.0	14.0	20.6	16.7	19.3	12.9	16.9	20.5	23.6	15.1	20.6
国際的	0.6	2.9	2.1	1.6	1.3	2.1	1.5	1.6	0.8	2.4	1.7	1.5	0.3	1.9	1.6	1.1
独特の文化	6.3	13.6	9.3	9.2	5.8	14.6	14.4	10.2	4.0	10.8	10.2	7.3	3.9	12.5	12.5	8.2
のんびりしている	5.9	13.1	10.9	9.1	4.7	11.8	15.5	8.9	4.9	12.6	14.4	9.1	3.8	12.5	15.2	8.6
気候が温暖	13.7	17.7	30.9	17.9	9.0	14.9	23.7	13.4	9.7	15.5	26.7	14.5	8.0	12.9	26.6	12.7
進取の気性	0.1	0.5	0.1	0.2	0.1	0.3	0.8	0.3	0.1	0.1	0.4	0.2	0.0	0.2	0.7	0.2
解放的	0.4	1.0	4.5	1.3	0.9	1.0	6.6	1.9	0.3	1.4	4.0	1.3	0.3	1.3	5.0	1.4
自然景観が多い	1.1	3.3	9.5	3.2	—	—	—	—	0.8	3.1	9.4	3.0	—	—	—	—
その他	0.1	0.5	0.4	0.3	0.0	0.1	0.7	0.2	0.0	0.3	0.6	0.2	0.0	0.3	0.5	0.2
わからない	0.4	0.0	2.7	0.7	0.7	0.1	3.6	1.0	0.6	0.2	3.1	0.9	0.9	0.1	3.5	1.1
無答	0.5	1.0	1.2	0.8	0.3	1.0	1.2	0.7	0.7	1.2	1.5	1.0	0.7	1.3	1.6	1.1
計	100.0	100.0	100.0	100.0	100.0	100.0	100.0	100.0	100.0	100.0	100.0	100.0	100.0	100.0	100.0	100.0

2 沖縄県（民）の短所

(1) 今回結果と前回比較

沖縄県（民）の短所について、13項目の中から1～3番までの順位をつけて選んでもらった。

その結果を、1～3番までの加重平均でみると、まず、「きびしさ不足」（24.4%）が指摘され、次いで、「視野がせまい」（18.5%）、「つきあいが多い」（13.2%）、「基地による生活不安が強い」（10.0%）とつづき、これら4項目については相対的に多くの人が短所だとみている。

また、前回の調査結果と比較してみると、「基地による生活不安が強い」は今回の調査で新規に設定した項目のため、それを除いて、前回の調査で短所として指摘されたのは、「きびしさ不足」（26.0%＝前回）、「視野がせまい」（21.9%＝前回）、「つきあいが多い」（13.5%＝前回）の順になっており、順位的には今回前回とも同様な見方となっている。内容的には、これら3項目とも前回より指摘割合が低下しており、前回に比べ若干改善されたようである。なかでも、「視野がせまい」については、前回の21.9%から今回は18.5%と3.4ポイントも低下するなど特徴的である。他の項目についても、「わからない」が0.5ポイントと上昇したのを除き、すべての項目について、「今回」－「前回」差でマイナスとなるなど、全体的に「短所＝欠点」が改善された状況にある。（「基地による生活不安が強い」は今回調査で新規項目のため、「今回」－「前回」差が「なし」となっている。）

図5-2-1 沖縄県（民）の短所（男女計）加重平均

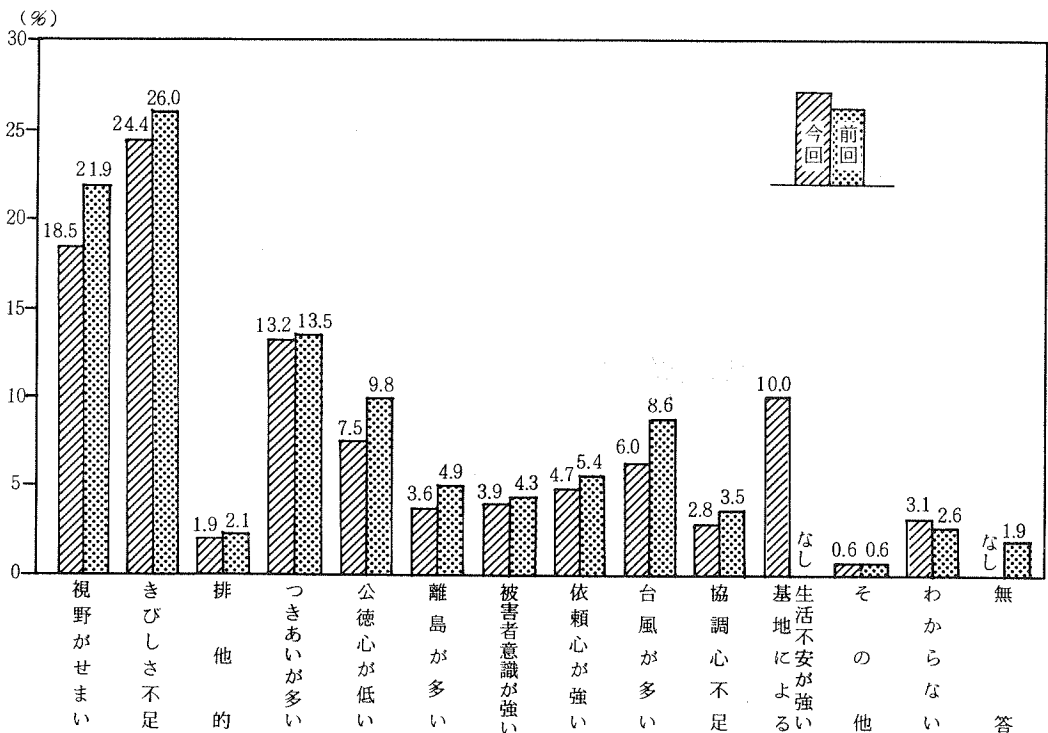
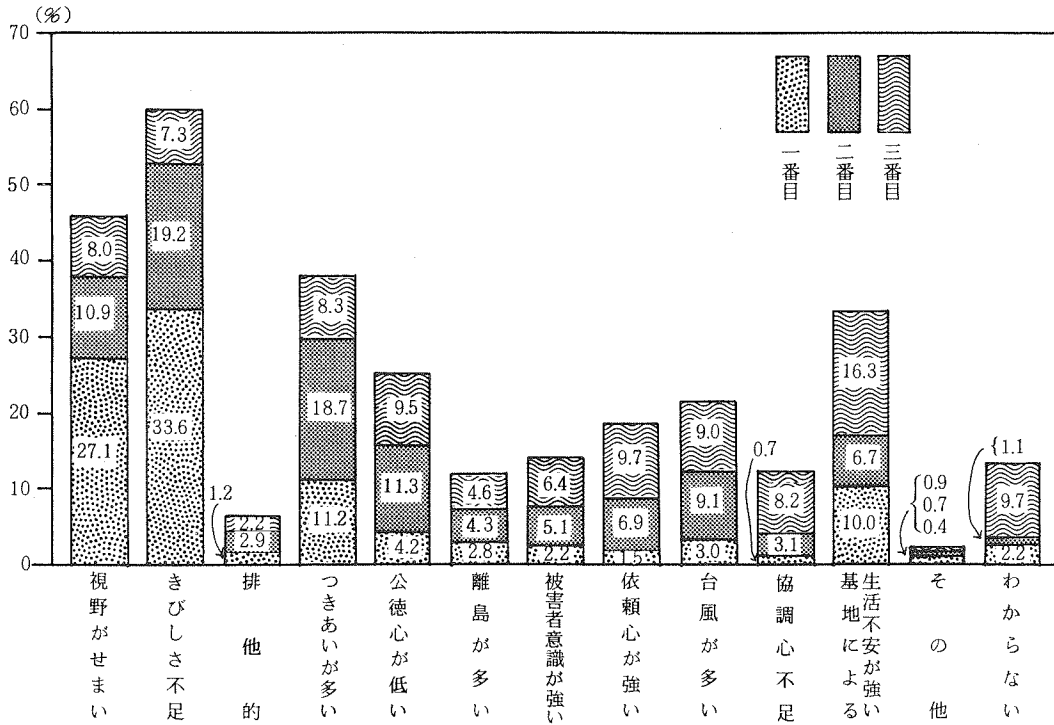


図5-2-2 沖縄県(民)の短所(1~3番、男女計)

① 今回



② 前回

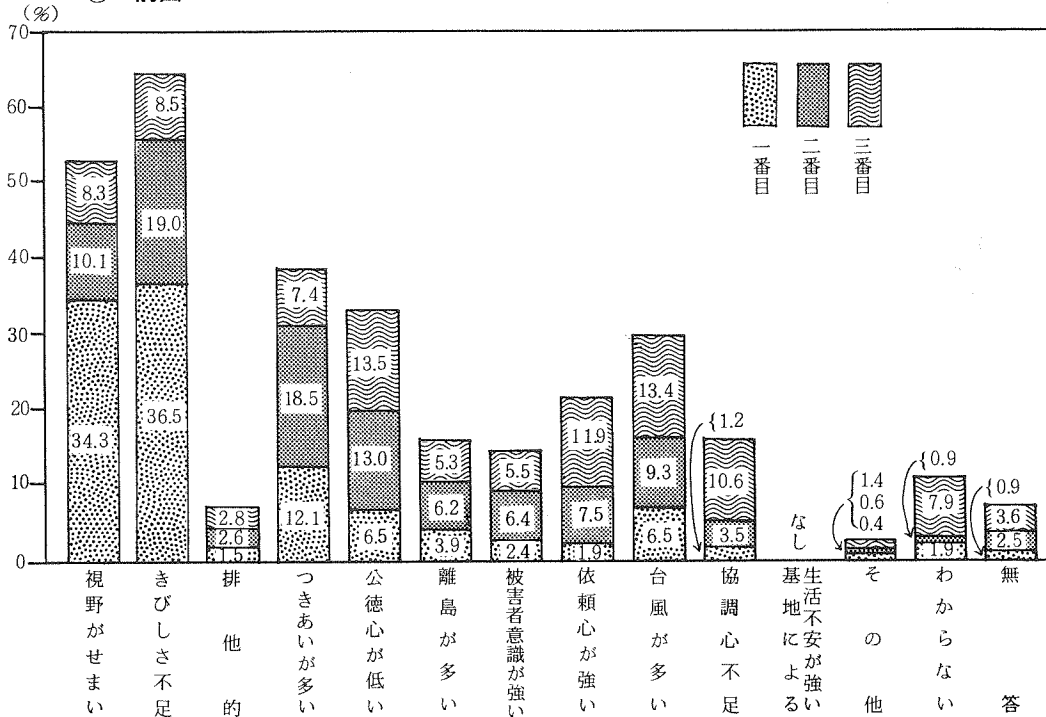
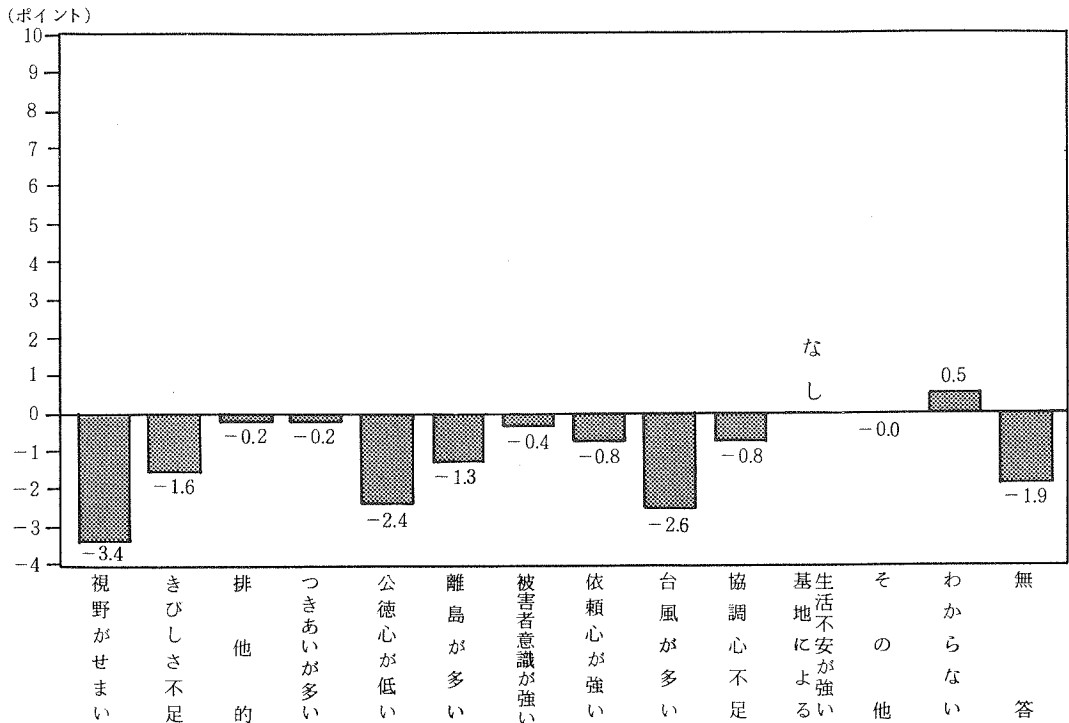


図5-2-3 沖縄県の短所についての「今回」-「前回」差（男女差）



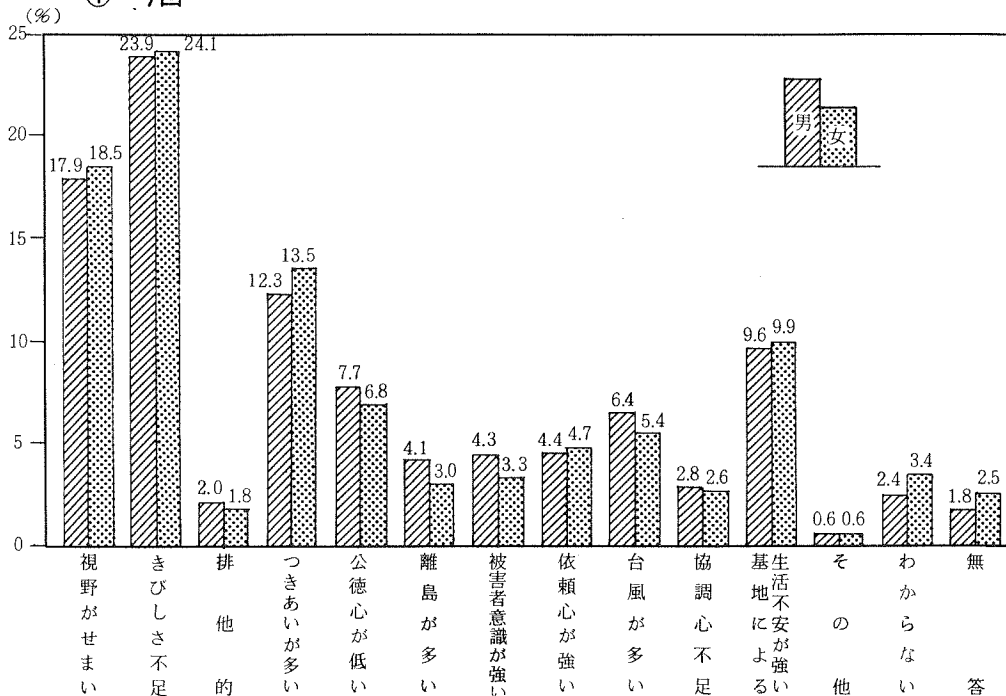
(2) 男女別にみた短所

次に、男女別にみると、意識度の少ない低位の方で若干順位の入れ替えがあるものの、男女とも、ほとんどの項目で順位的に同じ見方をしている。内容的には、「きびしさ不足」（男子23.9%、女子24.1%）、「視野がせまい」（男子17.9%、女子18.5%）、「つきあいが多い」（男子12.3%、女子13.5%）、「基地による生活不安が強い」（男子9.6%、女子9.9%）等について、女子が男子を上回り、また、「公德心が低い」（男子7.7%、女子6.8%）、「台風が多い」（男子6.4%、女子5.4%）、「被害者意識が強い」（男子4.3%、女子3.3%）等については、男子が女子を上回るなど相対的に上位の方で女子が、下位の方で男子が指摘度合いが高くなっていることから、県民の短所に対する意識は男子より女子の方が厳しいようである。

さらに、前回の調査結果と比べてみると、男子は「視野がせまい」（前回17.1%、今回17.9%）と「つきあいが多い」（前回11.9%、今回12.3%）について、前回より指摘度合いを強め、逆に、「きびしさ不足」については、前回の25.8%から今回は23.9%と低い指摘にとどまった状況にある。一方、女子は、「視野がせまい」について、前回の16.7%から今回は18.5%と指摘度合いを強めたが、「きびしさ不足」（前回26.2%、今回24.1%）と「つきあいが多い」（前回15.4%、今回13.5%）については、改善が進んだと見ているようである。

図5-2-4 男女別にみた県民の短所

① 今回



② 前回

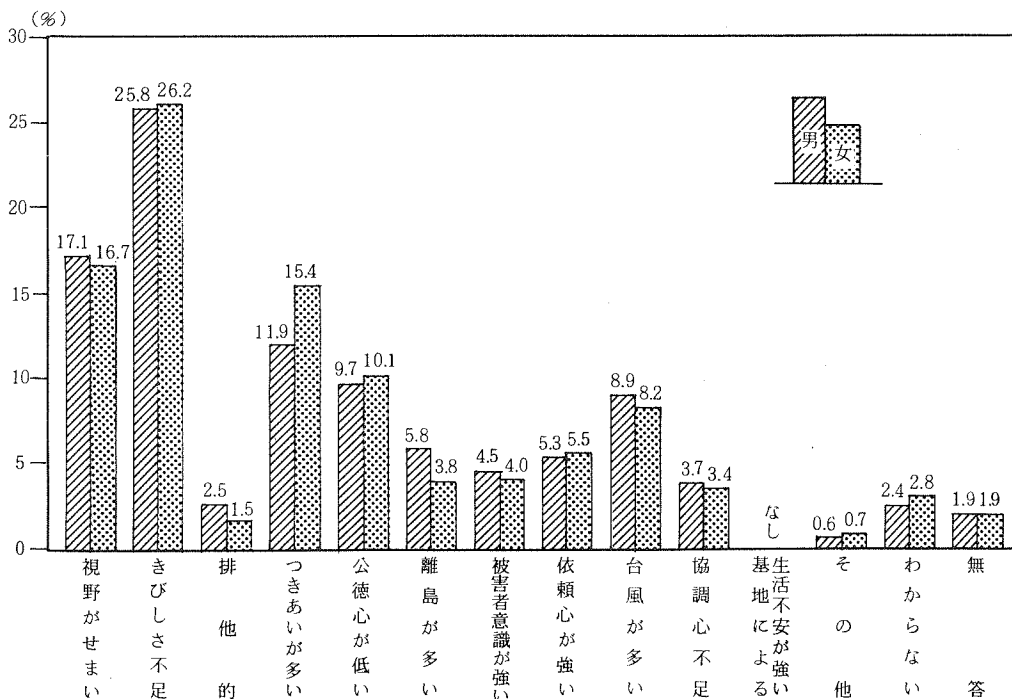
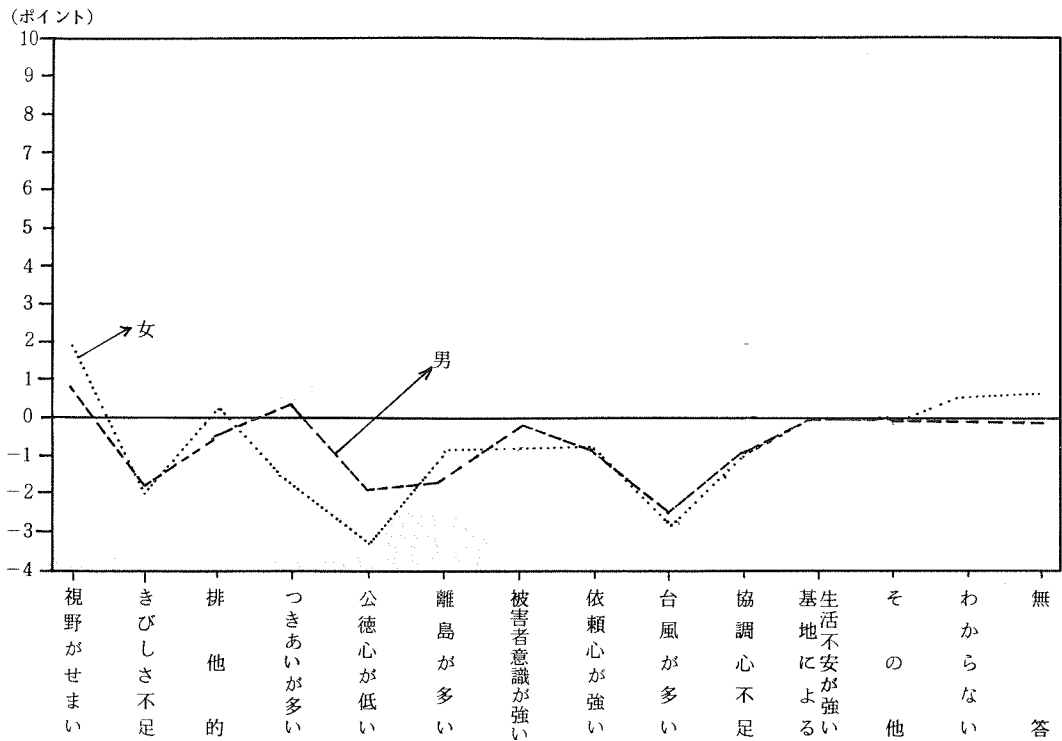


図5-2-5 男女別、県民の短所についての「今回」-「前回」差



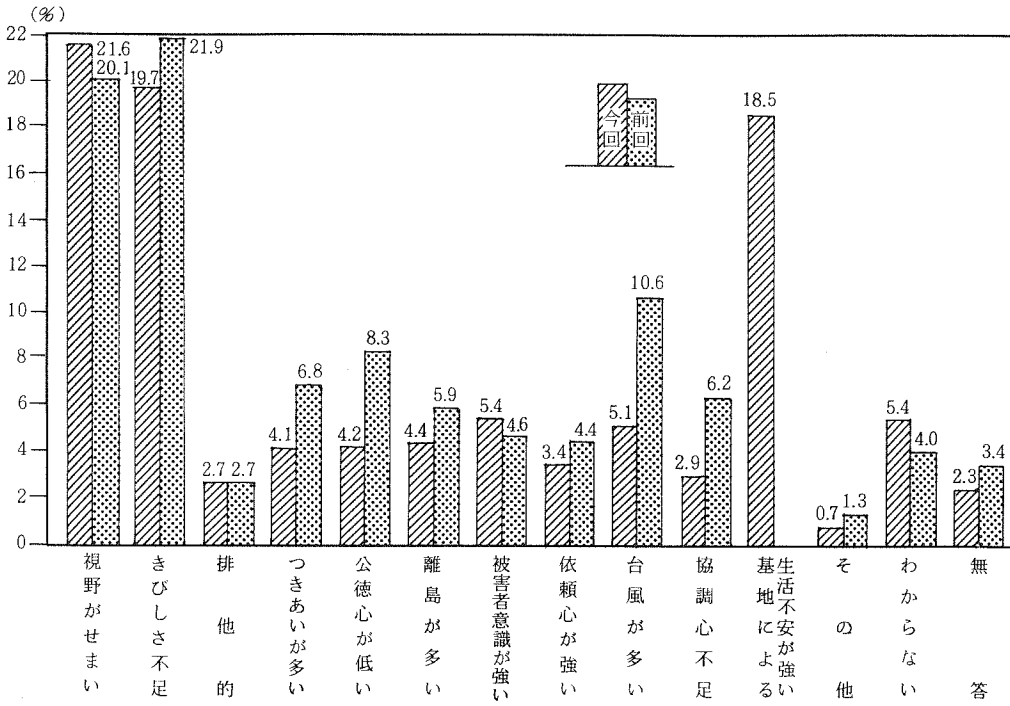
(3) 年齢階級別にみた短所

次に、年齢別にみると、「きびしさ不足」については、30代、40代、50代がそれぞれ24.6%、27.8%、23.9%と最も厳しい見方をしており、なかでも40代が意識は強いようである。一方10代と20代は「視野がせまい」について、21.6%、23.2%と厳しくみており、「きびしさ不足」については、それぞれ順位的に2位として位置づけている。また、「基地による生活不安が強い」について、10代が18.5%と突出しているのも特徴的といえよう。

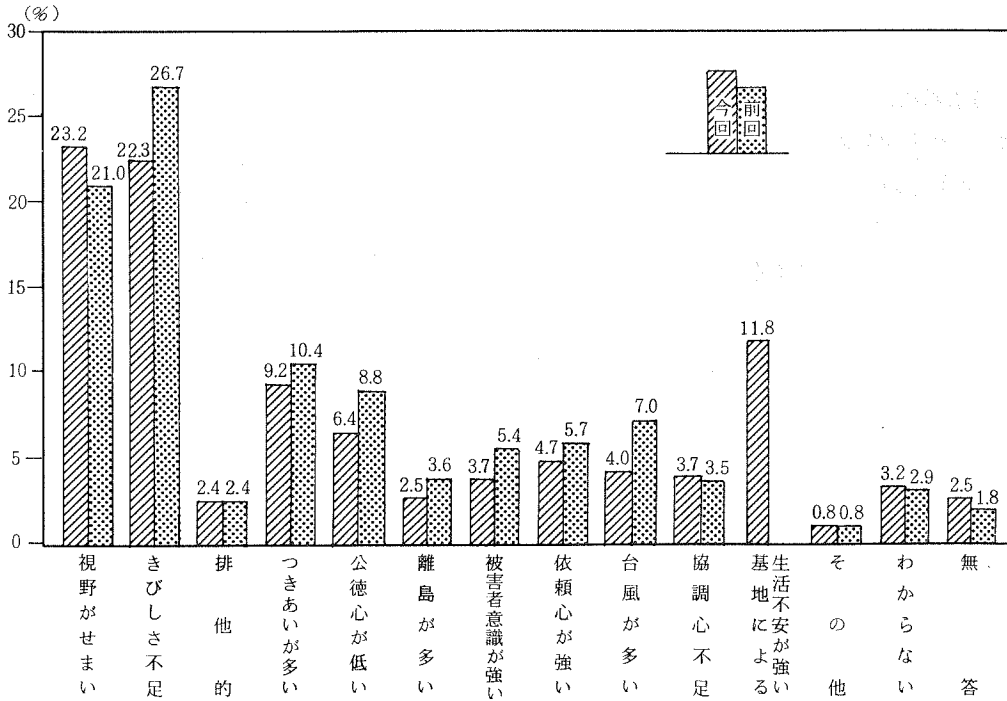
さらに、前回の調査結果と比べてみると、「きびしさ不足」については、10代、20代、30代が指摘度合いを低下させており、逆に、40代、50代は若干ながら厳しさの度合いを強めた状況にある。また、「視野がせまい」については、各年代が厳しく指摘しており、前回より今回はその度合いが強い状況にあり、特に、30代は前回の15.7%から今回は19.5%と3.8ポイントも上昇するなど、他の年代に比べ厳しさが強く現れてきている。

図5-2-6 調査時点別にみた県民の短所（年齢階級別）

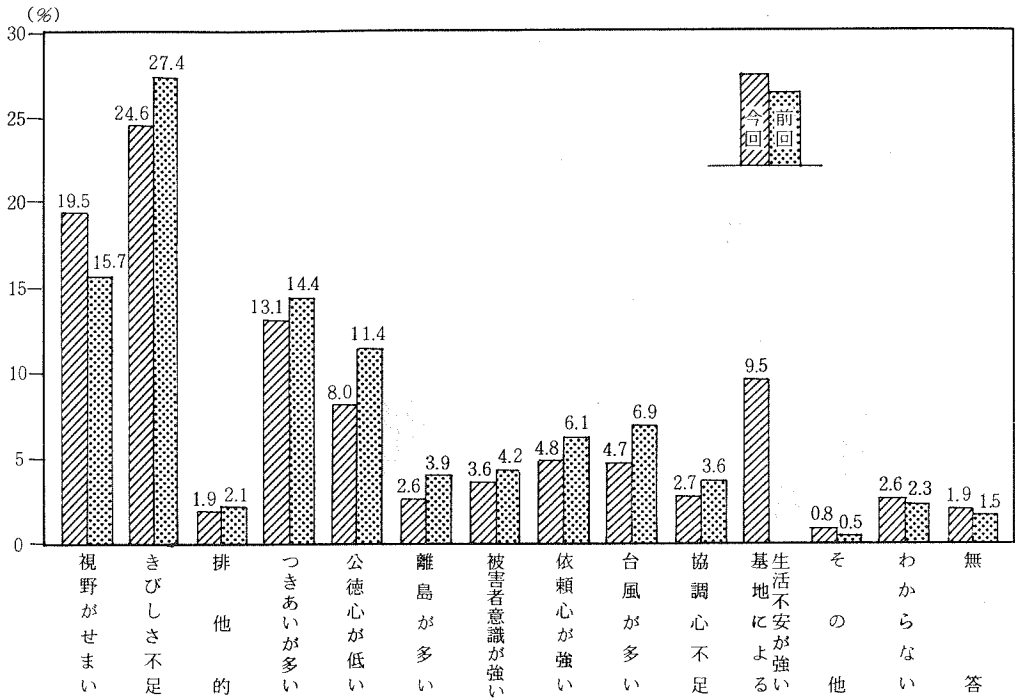
① (15~19)



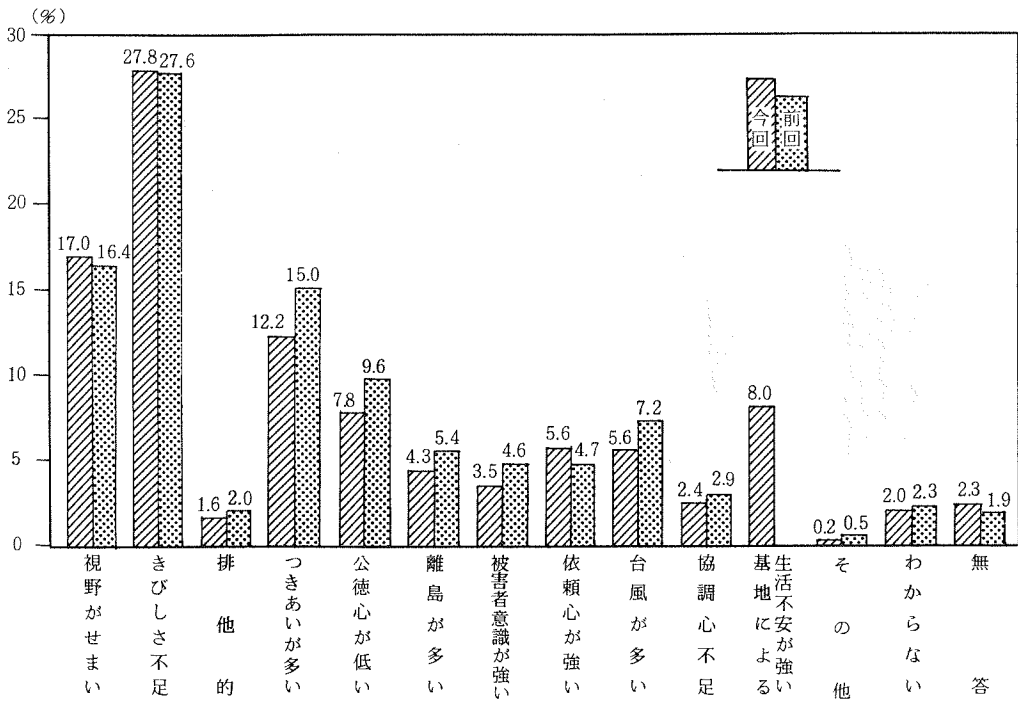
② (20~29)



③ (30~39)



④ (40~49)



⑤ (50~59)

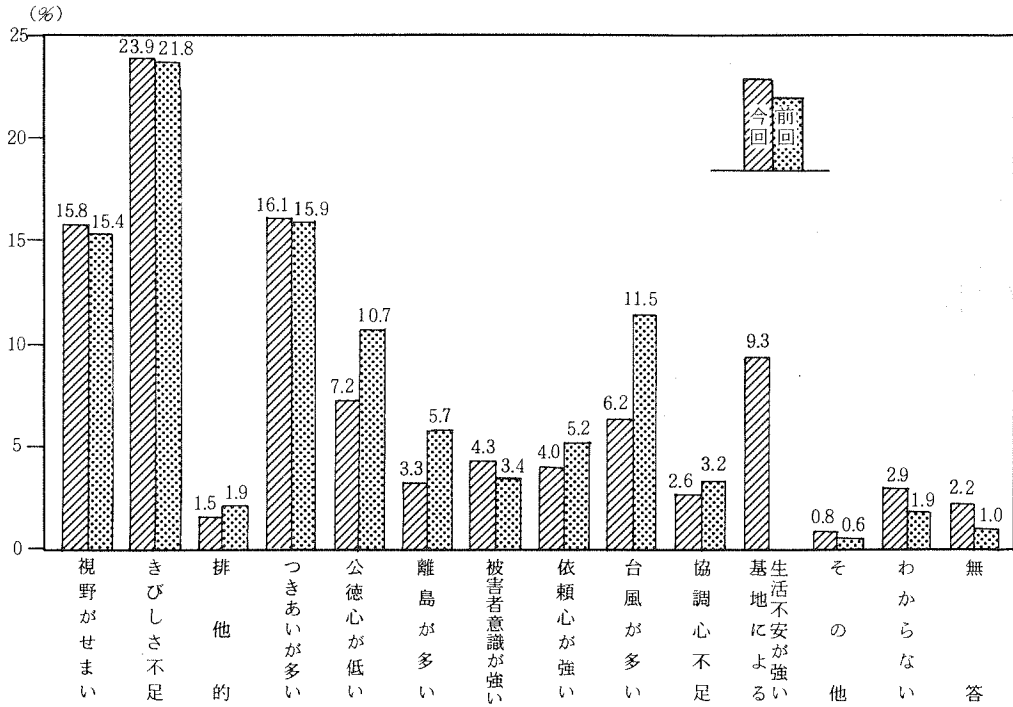
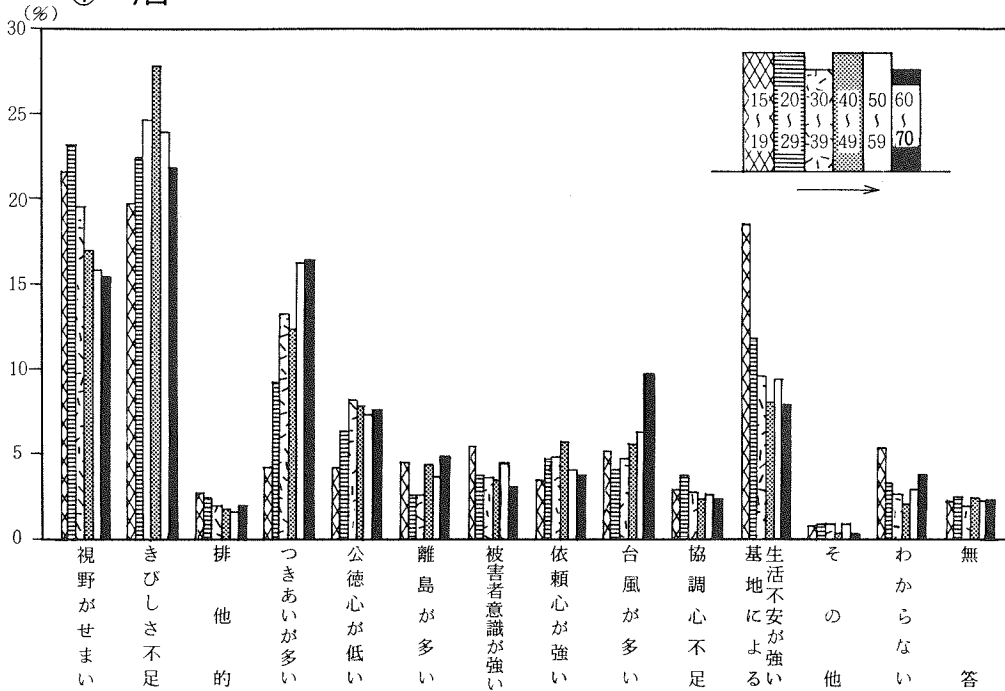
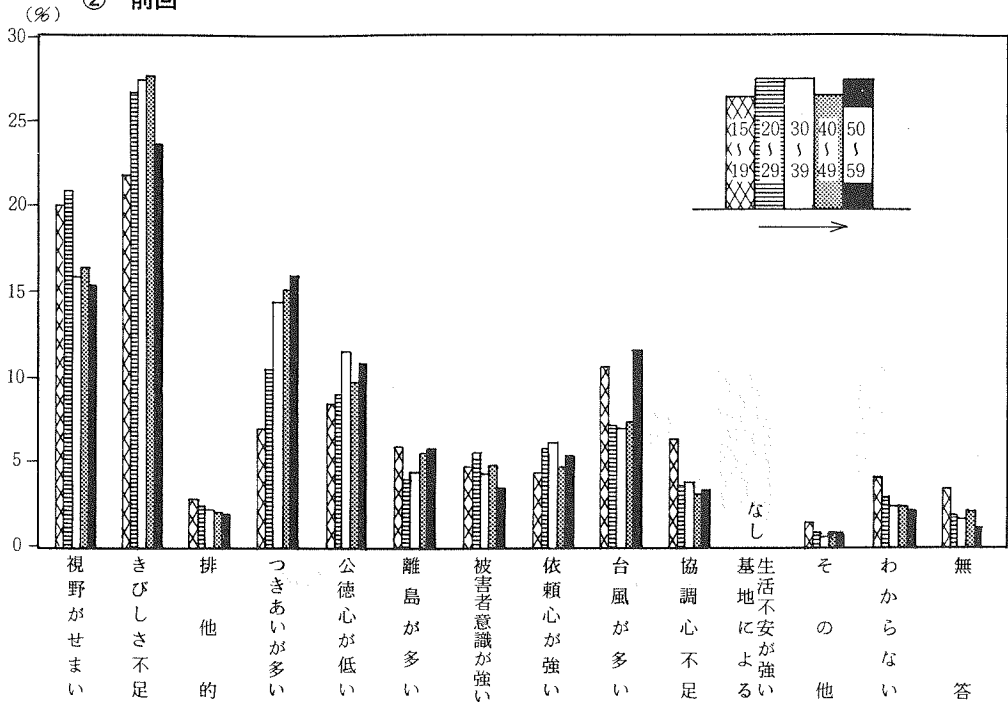


図 5-2-7 年齢階級別にみた県民の短所

① 今回



② 前回

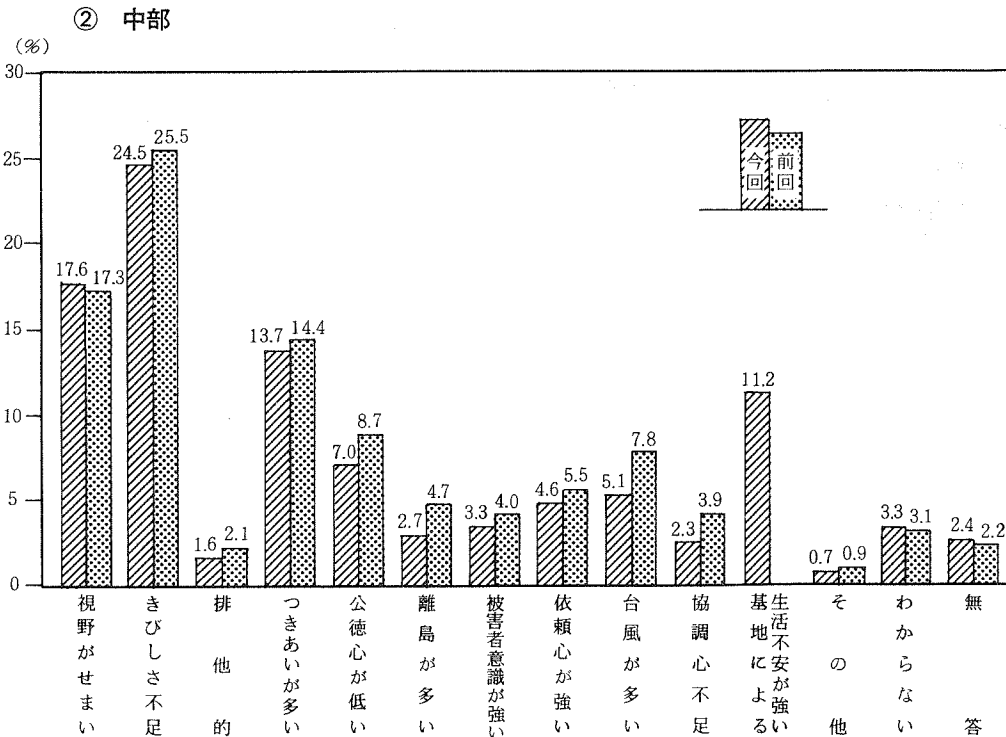
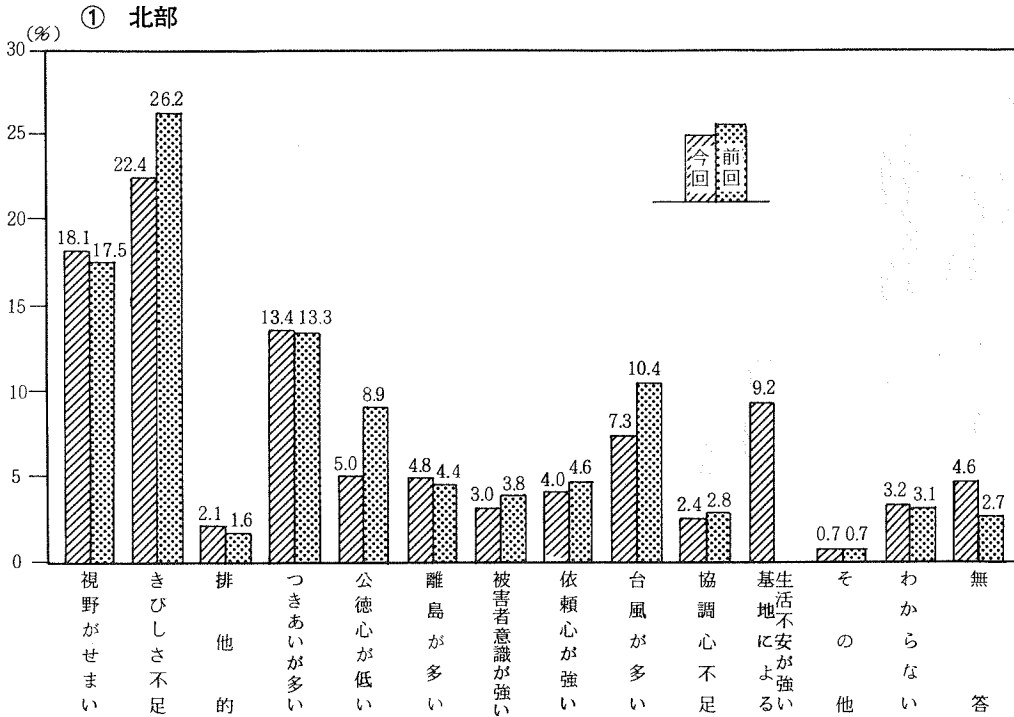


(4) 地域別にみた短所

次に、地域別にみると、全体で1位とされた「きびしさ不足」について、各地域とも全項目のなかで1位として指摘している。特に、那覇が25.3%と見方が最も多く、宮古、八重山がそれぞれ20.3%、20.7%と相対的に少ない状況となっているが、これは、都市地域ほど「きびしさ不足」を厳しく指摘しているものと思われる。また、「つきあいが多い」については、「宮古」が17.4%と突出し、「台風が多い」（宮古11.8%、八重山12.2%）、「離島が多い」（宮古9.6%、八重山7.6%）は宮古、八重山が突出するなど地域性ゆえの短所の指摘も現れているようである。また、順位的には、「きびしさ不足」について各地域とも1位とするなど見方に共通性がみられるが、「つきあいが多い」については、宮古が2位（17.4%）八重山が4位（10.3%）とするほか、他の地域では3位としており、また、「視野がせまい」についても見方が異なり、宮古が3位（16.0%）とするほかは他の各地域で2位とするなど、地域により見方に差があるようである。

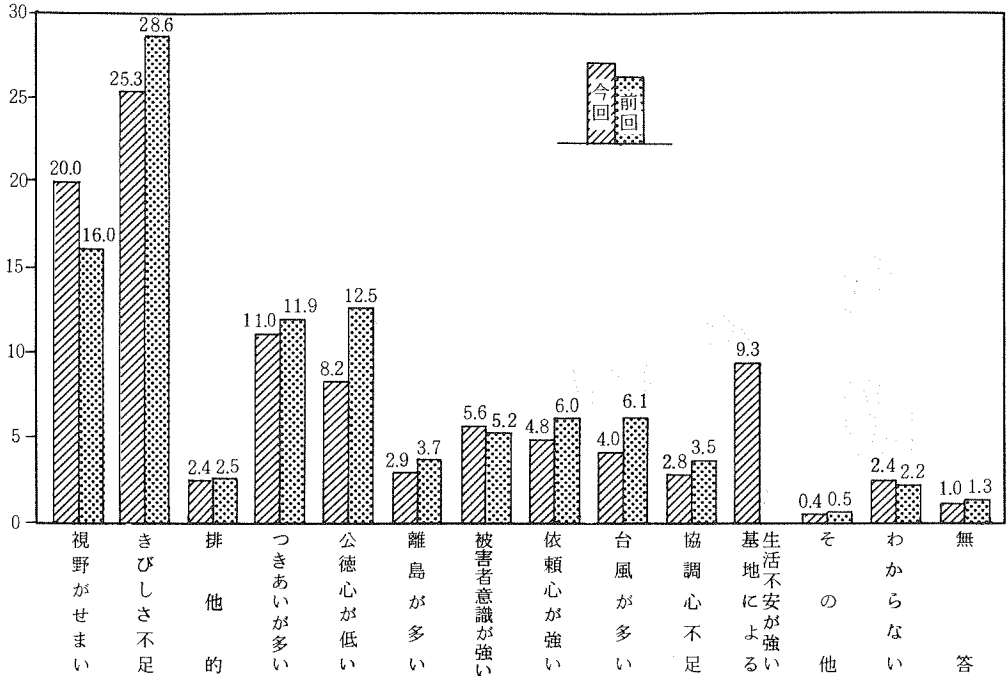
さらに、前回の調査結果と比べてみると、「きびしさ不足」について、順位的には前回、今回とも1位と強い指摘となっているが、内容的には改善があったとみられ、各地域で指摘度合いは低下している状況にある。特に、北部が前回の26.2%から今回は22.4%と3.8ポイントの低下を示すなど、他の地域に比べて改善度合いが高いといえよう。「視野がせまい」については、那覇が前回の16.0%から今回は20.0%と4.0ポイントも高まったのをはじめ、北部、中部、宮古、八重山でも程度の差はあれ、前回は上回る指摘となっている。一方、南部は前回の17.8%から今回は17.3%とわずかながら低下するなど改善がみられたようである。以上、上位2位までの指摘項目でみたのであるが、3位以下の項目においても順位的あるいは内容的に前回と今回では、順位の逆転や指摘度合いの上昇、低下など地域ごとに若干の変動がみられる。

図5-2-8 調査時点別にみた県民の短所（地域別）



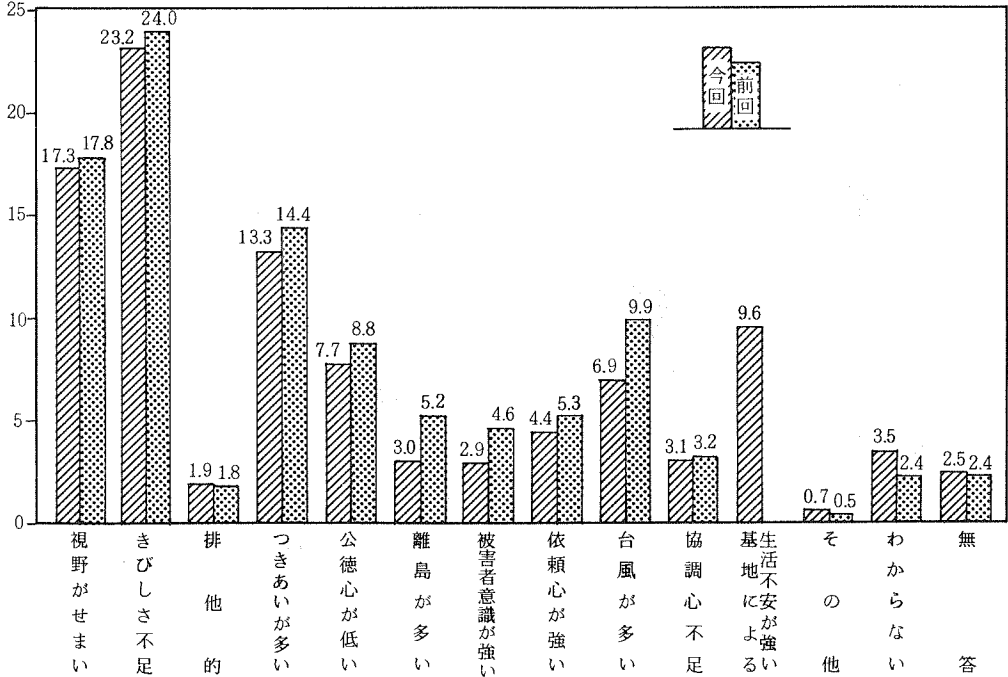
③ 那覇

(%)

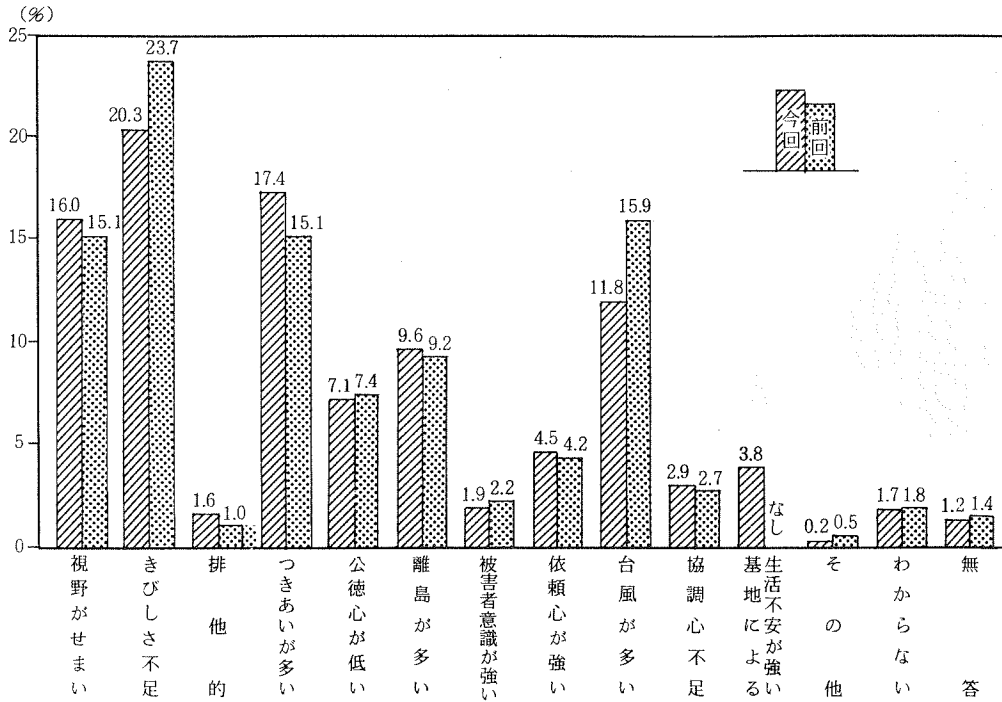


④ 南部

(%)



⑤ 宮古



⑥ 八重山

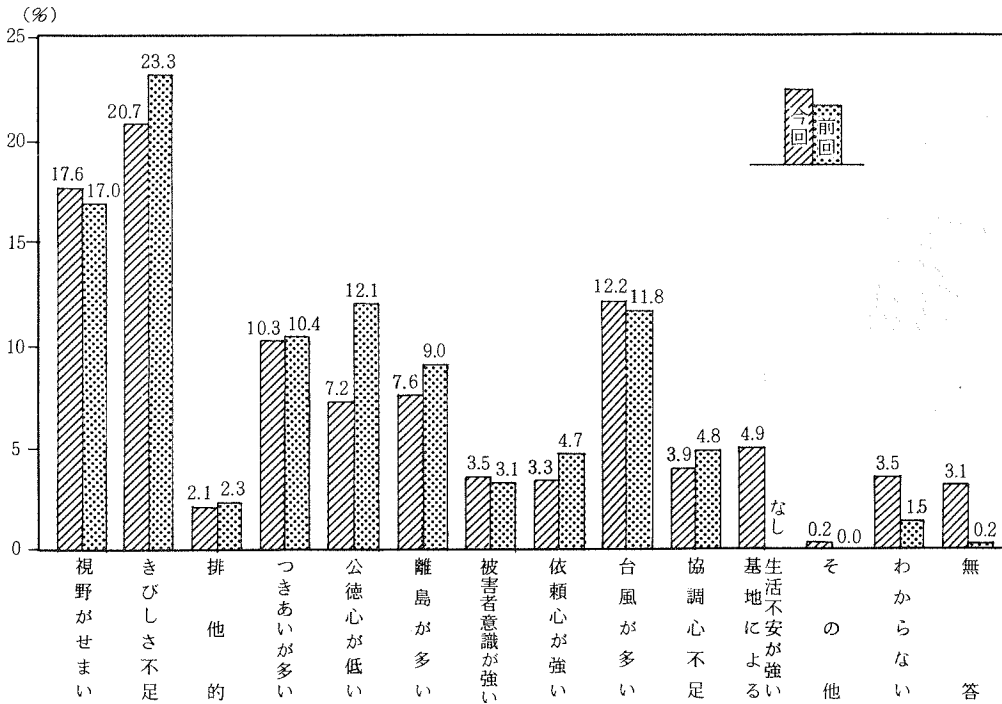
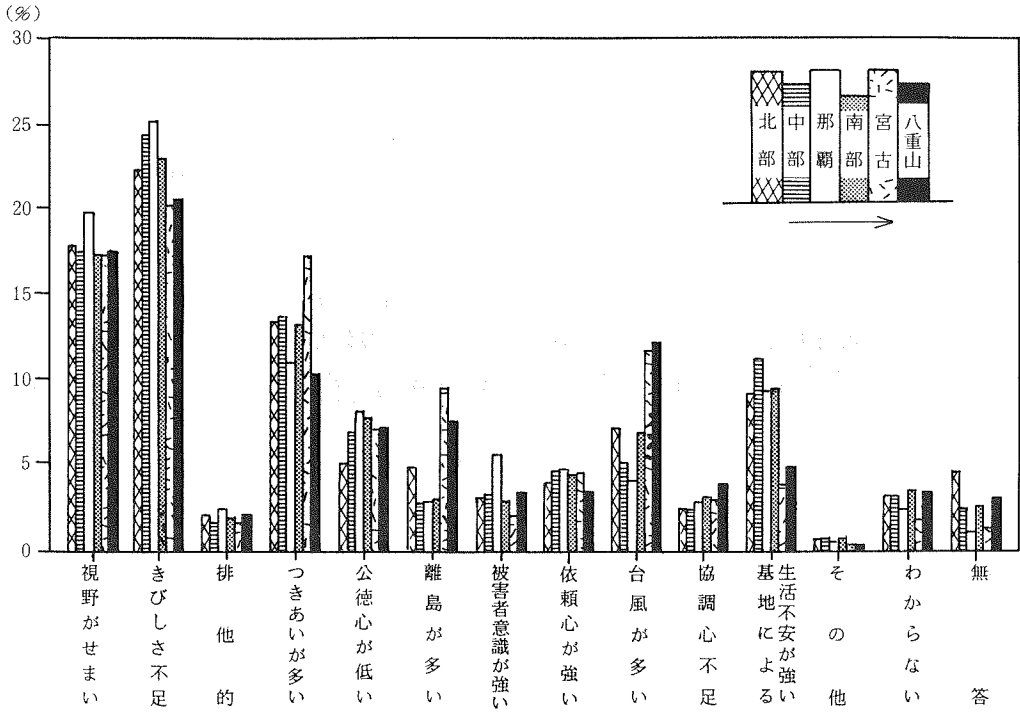
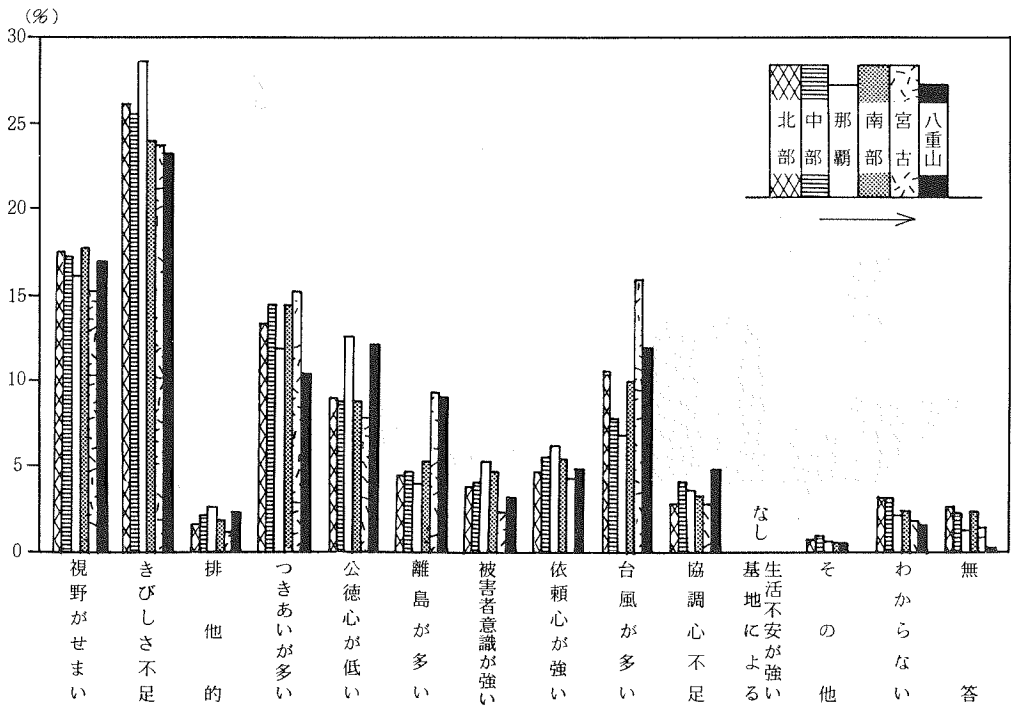


図5-2-9 地域別にみた県民の短所

① 今回



② 前回



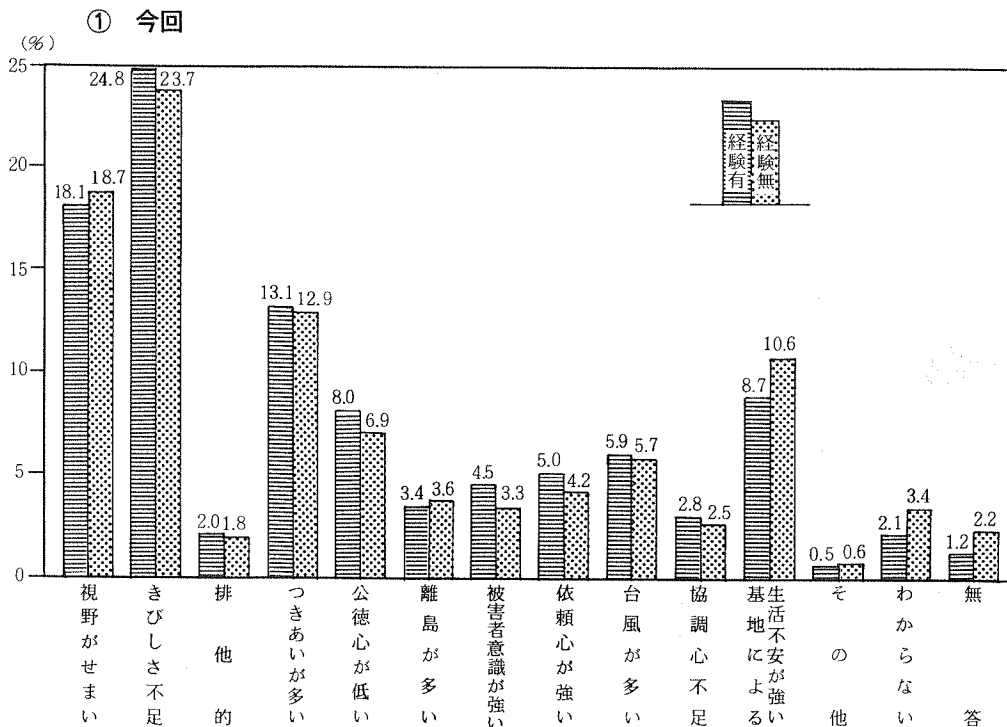
(5) 県外居住の有無別にみた短所

次に、県外居住の経験を有したことのある人とない人に県民の短所を聞いてみた。

その結果は、「きびしさ不足」、「視野がせまい」、「つきあが多い」、「基地による生活不安が強い」が相対的に強く指摘されており、順位的にも両者が一致した見方となっている。特に、「厳しさ不足」については、県外居住の経験を有する人が24.8%と有しない人の23.7%を上回るなかで、突出している状況にある。一方、「視野がせまい」については、県外居住経験のない人の方が短所とみるのは多く、その割合は、18.7%対18.1%となっている。また、「基地による生活不安が強い」について、県外居住経験者（8.7%）と未経験者（10.6%）との指摘度合いの差が1.9ポイントと、両者間に見方の差が他の項目に比べ大きいのが特徴的となっている。

なお、前回の調査結果と比べてみると、意識の変化が大きく現れたのは「県外居住経験のない人」の「台風が多い」に対する見方であり、その度合いは、前回の9.7%から今回の5.7%へと4.0ポイントの低下となっている。また、短所として1位に指摘された「きびしさ不足」については、県外居住経験のある人とない人で意識の低下がみられ、それぞれ27.2%から24.8%、25.4%から23.7%へと変化した。一方、2位として摘された「視野がせまい」については、両者ともより厳しい指摘をしており、県外居住経験者が17.0%から18.1%へ、県外居住未経験者が17.1%から18.7%へとそれぞれ1.1ポイント、1.6ポイント上昇となっている。

図5-2-10 県外居住経験有無別にみた県民の短所



② 前回

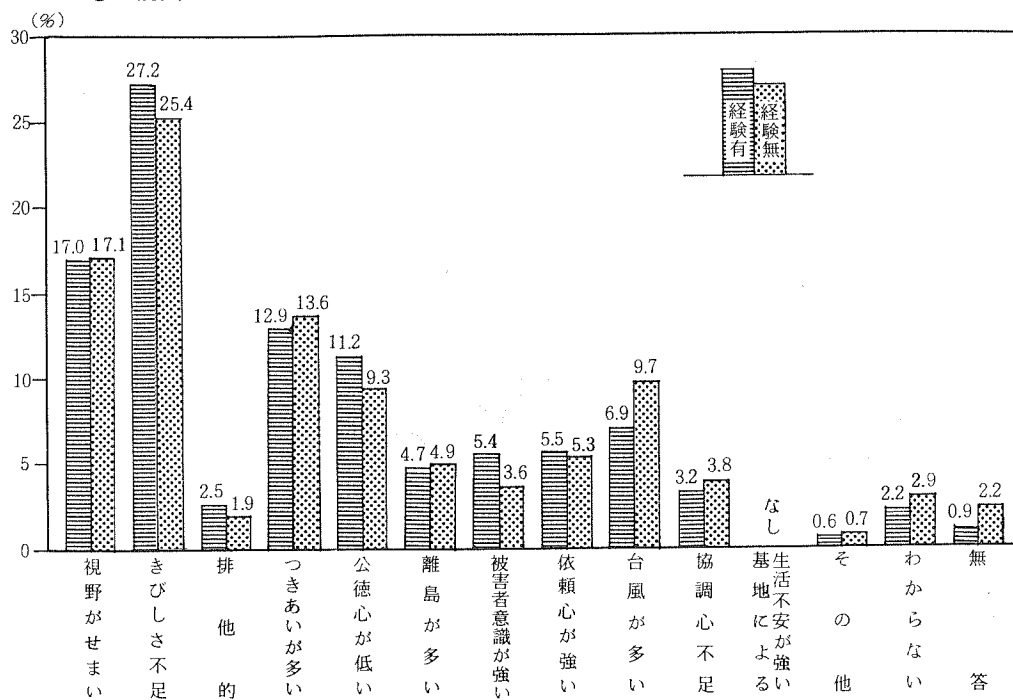


図5-2-11 県外居住経験有無別にみた県民の短所についての「今回」-「前回」差

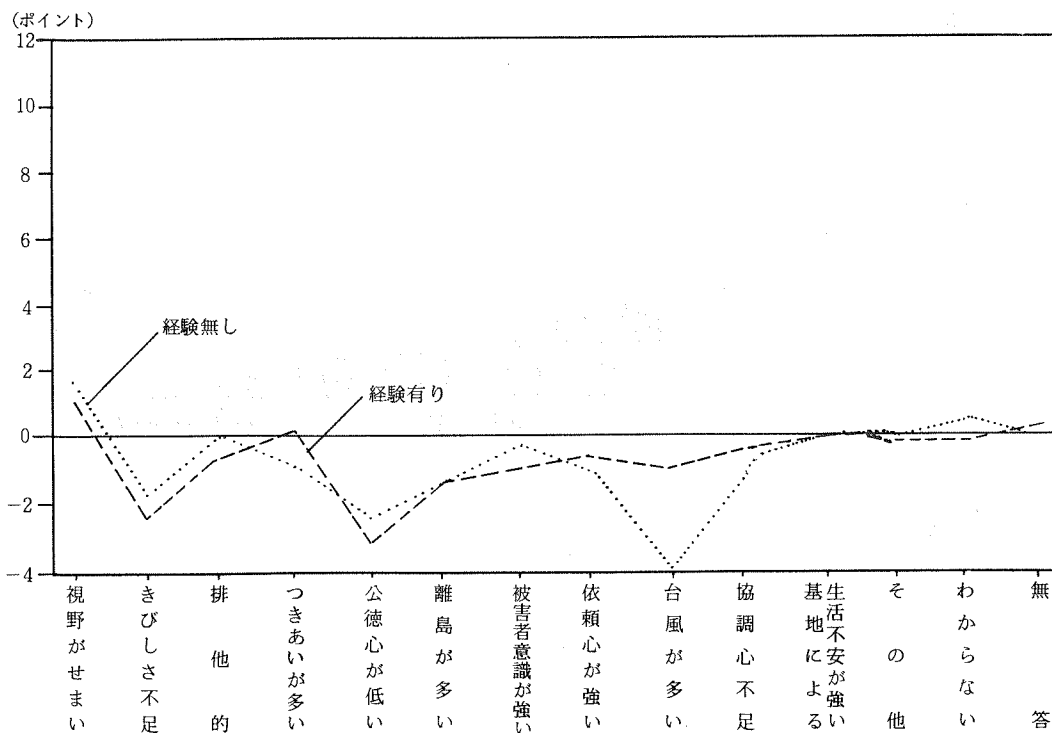


表5-2-1 沖縄県(民)の短所の集計表

1. 男女別

一男女計一

(単位：%)

項目	区分	今回				前回			
		1番目	2番目	3番目	加重平均	1番目	2番目	3番目	加重平均
視野がせまい		27.1	10.9	8.0	18.5	34.3	10.1	8.3	21.9
きびしさ不足		33.6	19.2	7.3	24.4	36.5	19.0	8.5	26.0
排他的		1.2	2.9	2.2	1.9	1.5	2.6	2.8	2.1
つきあいが多い		11.2	18.7	8.3	13.2	12.1	18.5	7.4	13.5
公德心が低い		4.2	11.3	9.5	7.5	6.5	13.0	13.5	9.8
離島が多い		2.8	4.3	4.6	3.6	3.9	6.2	5.3	4.9
被害者意識が強い		2.2	5.1	6.4	3.9	2.4	6.4	5.5	4.3
依頼心が強い		1.5	6.9	9.7	4.7	1.9	7.5	11.9	5.4
台風が多い		3.0	9.1	9.0	6.0	6.5	9.3	13.4	8.6
協調心不足		0.7	3.1	8.2	2.8	1.2	3.5	10.6	3.5
基地による生活不安が強い		10.0	6.7	16.3	10.0	-	-	-	-
その他		0.4	0.7	0.9	0.6	0.4	0.6	1.4	0.6
わからない		2.2	1.1	9.7	3.1	1.9	0.9	7.9	2.6
無答					0.0	0.9	2.5	3.6	1.9
計		100.0	100.0	100.0	100.0	100.0	100.0	100.0	100.0

一男一

(単位：%)

項目	区分	今回				前回			
		1番目	2番目	3番目	加重平均	1番目	2番目	3番目	加重平均
視野がせまい		26.2	10.5	7.7	17.9	24.3	10.5	8.8	17.1
きびしさ不足		32.3	19.9	6.9	23.9	37.0	18.0	8.0	25.8
排他的		1.2	3.1	2.4	2.0	2.0	3.2	2.6	2.5
つきあいが多い		11.5	16.0	7.1	12.3	10.5	16.6	6.8	11.9
公德心が低い		4.6	11.1	10.3	7.7	6.3	12.8	13.5	9.7
離島が多い		3.3	5.0	4.8	4.1	4.8	7.0	6.2	5.8
被害者意識が強い		2.6	6.3	5.4	4.3	2.6	6.7	5.7	4.5
依頼心が強い		1.4	6.3	9.6	4.4	1.8	7.5	11.3	5.3
台風が多い		3.4	9.0	10.0	6.4	6.5	9.8	14.2	8.9
協調心不足		0.6	3.7	7.4	2.8	1.2	3.6	11.1	3.7
基地による生活不安が強い		10.3	5.2	16.4	9.6	-	-	-	-
その他		0.5	0.6	0.6	0.6	0.2	0.8	1.4	0.6
わからない		1.6	1.0	7.7	2.4	1.8	0.9	7.0	2.4
無答		0.7	2.3	3.8	1.8	0.9	2.6	3.4	1.9
計		100.0	100.0	100.0	100.0	100.0	100.0	100.0	100.0

一女一

(単位：%)

項目	区分	今回				前回			
		1番目	2番目	3番目	加重平均	1番目	2番目	3番目	加重平均
視野がせまい		27.2	10.9	7.8	18.5	24.3	9.6	7.8	16.7
きびしさ不足		34.2	17.5	7.2	24.1	35.9	20.1	9.1	26.2
排他的		1.2	2.6	1.9	1.8	0.8	1.8	3.2	1.5
つきあいが多い		10.7	20.1	8.9	13.5	14.1	20.9	8.1	15.4
公德心が低い		3.7	10.9	7.8	6.8	6.8	13.3	13.6	10.1
離島が多い		2.3	3.4	4.0	3.0	2.8	5.1	4.1	3.8
被害者意識が強い		1.8	3.7	6.7	3.3	2.2	6.1	5.1	4.0
依頼心が強い		1.5	7.2	9.1	4.7	1.9	7.4	12.7	5.5
台風が多い		2.6	8.7	7.2	5.4	6.4	8.7	12.3	8.2
協調心不足		0.8	2.5	8.1	2.6	1.3	3.3	9.9	3.4
基地による生活不安が強い		9.6	7.7	15.0	9.9	-	-	-	-
その他		0.3	0.7	1.0	0.6	0.7	0.3	1.4	0.7
わからない		2.4	1.1	10.9	3.4	2.1	0.8	9.1	2.8
無答		1.5	3.2	4.3	2.5	0.8	2.5	3.8	1.9
計		100.0	100.0	100.0	100.0	100.0	100.0	100.0	100.0

2. 年齢階級別

(単位:%)

項目	区別	15~19								20~29							
		今回				前回				今回				前回			
		1番目	2番目	3番目	加重平均	1番目	2番目	3番目	加重平均	1番目	2番目	3番目	加重平均	1番目	2番目	3番目	加重平均
視野がせまい		31.5	14.8	5.6	21.6	30.7	10.9	6.4	20.1	32.3	17.1	7.8	23.2	29.9	14.1	7.8	21.0
きびしさ不足		22.2	19.8	11.7	19.7	28.8	17.6	9.7	21.9	30.5	17.5	7.4	22.3	35.8	21.7	9.1	26.7
排他的		1.2	4.3	3.7	2.7	1.9	3.8	3.0	2.7	1.9	2.2	4.1	2.4	0.8	4.2	3.8	2.4
つきあいが多い		2.5	6.2	4.9	4.1	7.1	7.9	3.8	6.8	6.7	14.5	6.3	9.2	9.1	13.7	7.8	10.4
公德心が低い		1.9	6.2	6.8	4.2	4.9	10.5	14.2	8.3	4.5	8.6	7.4	6.4	4.6	12.8	13.5	8.8
離島が多い		4.9	4.9	1.9	4.4	6.4	6.0	4.1	5.9	1.5	3.4	3.7	2.5	2.3	4.8	5.1	3.6
被害者意識が強い		3.7	9.3	2.5	5.4	1.9	9.0	4.1	4.6	1.9	5.2	6.0	3.7	3.6	6.7	8.2	5.4
依頼心が強い		1.9	4.9	4.9	3.4	1.1	7.5	7.9	4.4	2.6	6.0	8.2	4.7	2.7	8.2	9.7	5.7
台風が多い		2.5	7.4	8.0	5.1	7.9	13.1	13.5	10.6	1.5	6.3	7.1	4.0	5.9	6.3	11.6	7.0
協調心不足		0.6	5.6	4.3	2.9	3.8	6.0	13.9	6.2	1.5	4.5	8.6	3.7	1.9	2.7	9.7	3.5
基地による生活不安が強い		23.5	9.9	20.4	18.5	—	—	—	—	11.9	10.0	14.9	11.8	—	—	—	—
その他		0.6	1.2	0.0	0.7	1.5	1.5	0.4	1.3	0.4	1.1	1.1	0.8	0.6	0.6	1.9	0.8
わからない		3.1	2.5	17.9	5.4	3.0	1.1	12.7	4.0	1.5	1.1	12.3	3.2	1.9	1.5	8.8	2.9
無答		0.0	3.1	7.4	2.3	1.1	5.2	6.4	3.4	1.5	2.6	5.2	2.5	0.8	2.5	3.2	1.8
計		100.0	100.0	100.0	100.0	100.0	100.0	100.0	100.0	100.0	100.0	100.0	100.0	100.0	100.0	100.0	100.0

項目	区別	30~39															
		今回				前回				今回				前回			
		1番目	2番目	3番目	加重平均	1番目	2番目	3番目	加重平均	1番目	2番目	3番目	加重平均	1番目	2番目	3番目	加重平均
視野がせまい		30.2	9.0	8.4	19.5	21.3	10.6	9.3	15.7	24.2	10.0	9.1	17.0	23.1	9.5	10.1	16.4
きびしさ不足		32.2	21.4	7.9	24.6	39.4	18.9	8.5	27.4	41.2	18.5	6.4	27.8	38.3	21.7	7.5	27.6
排他的		1.1	2.9	2.0	1.9	1.4	2.9	2.3	2.1	0.6	3.0	1.9	1.6	1.9	1.2	3.6	2.0
つきあいが多い		11.7	17.6	8.1	13.1	12.9	19.9	7.9	14.4	10.0	18.1	6.8	12.2	14.4	19.6	7.8	15.0
公德心が低い		5.3	12.3	7.7	8.0	9.2	14.0	12.8	11.4	3.6	13.0	9.8	7.8	6.2	12.8	13.5	9.6
離島が多い		1.5	3.5	4.0	2.6	2.9	4.4	5.9	3.9	3.6	4.5	6.2	4.3	4.3	6.4	6.6	5.4
被害者意識が強い		2.0	4.2	7.1	3.6	2.4	6.2	5.4	4.2	1.7	4.7	6.2	3.5	2.9	7.3	4.5	4.6
依頼心が強い		1.8	7.3	8.8	4.8	1.7	8.5	14.2	6.1	1.5	7.6	14.0	5.6	1.6	5.9	11.6	4.7
台風が多い		2.4	6.8	7.1	4.7	4.9	7.4	11.7	6.9	2.6	9.8	5.9	5.6	3.8	8.7	14.2	7.2
協調心不足		0.4	3.5	7.7	2.7	0.7	4.3	10.7	3.6	0.4	1.9	9.1	2.4	0.7	2.9	9.2	2.9
基地による生活不安が強い		8.4	7.1	17.4	9.5	—	—	—	—	7.2	5.5	15.5	8.0	—	—	—	—
その他		0.6	0.9	1.1	0.8	0.4	0.4	0.9	0.5	0.2	0.2	0.4	0.2	0.2	0.7	1.2	0.5
わからない		1.3	1.1	9.5	2.6	1.7	0.6	7.2	2.3	1.9	0.4	5.5	2.0	1.6	0.9	6.9	2.3
無答		1.1	2.4	3.1	1.9	1.0	1.9	3.3	1.7	1.5	3.0	3.2	2.3	1.0	2.4	3.3	1.9
計		100.0	100.0	100.0	100.0	100.0	100.0	100.0	100.0	100.0	100.0	100.0	100.0	100.0	100.0	100.0	100.0

項目	区別	50~59								60~70							
		今回				前回				今回				前回			
		1番目	2番目	3番目	加重平均	1番目	2番目	3番目	加重平均	1番目	2番目	3番目	加重平均	1番目	2番目	3番目	加重平均
視野がせまい		22.6	10.1	6.9	15.8	23.3	7.3	7.5	15.3	23.3	7.7	6.8	15.4				
きびしさ不足		33.8	18.1	6.0	23.9	34.2	15.5	8.7	23.7	31.9	15.0	5.3	21.8				
排他的		1.3	2.2	0.7	1.5	1.7	2.2	1.9	1.9	1.2	2.7	2.1	1.9				
つきあいが多い		13.2	23.3	10.6	16.1	13.1	24.5	7.3	15.9	15.3	21.8	8.9	16.4				
公德心が低い		4.7	8.8	11.2	7.2	6.8	13.1	17.7	10.7	3.0	13.6	8.9	7.5				
離島が多い		2.8	4.3	2.6	3.3	4.1	9.2	3.4	5.7	3.5	5.3	6.5	4.6				
被害者意識が強い		3.0	5.0	6.7	4.3	1.7	4.9	5.6	3.4	1.5	4.1	5.3	3.0				
依頼心が強い		1.1	6.3	7.8	4.0	2.2	6.8	10.7	5.2	0.3	5.9	9.1	3.6				
台風が多い		3.2	8.4	11.0	6.2	10.4	10.9	15.8	11.5	5.9	13.9	12.4	9.7				
協調心不足		0.9	2.4	8.0	2.6	0.7	2.9	11.2	3.2	0.3	2.7	7.1	2.2				
基地による生活不安が強い		9.7	6.3	14.2	9.3	—	—	—	—	8.9	3.0	14.2	7.8				
その他		0.7	0.9	0.9	0.8	0.0	0.5	2.4	0.6	0.0	0.0	1.2	0.2				
わからない		1.9	1.3	9.3	2.9	1.5	0.7	5.3	1.9	3.8	1.2	8.6	3.7				
無答		1.1	2.8	4.3	2.2	0.2	1.5	2.4	1.0	1.2	3.2	3.8	2.3				
計		100.0	100.0	100.0	100.0	100.0	100.0	100.0	100.0	100.0	100.0	100.0	100.0				

3. 地域別

(単位:%)

項目	北部												中部											
	今回				前回				今回				前回											
	1番目	2番目	3番目	加重平均	1番目	2番目	3番目	加重平均	1番目	2番目	3番目	加重平均	1番目	2番目	3番目	加重平均								
視野がせまい	28.2	7.7	8.6	18.1	27.2	8.5	6.6	17.5	24.5	12.9	6.5	17.6	25.7	9.0	8.5	17.3								
きびしさ不足	33.2	15.0	5.0	22.4	34.9	22.1	8.5	26.2	34.5	18.4	6.9	24.5	35.6	19.3	7.8	25.5								
排他的	0.9	3.2	3.2	2.1	1.1	2.2	1.8	1.6	0.9	2.3	2.0	1.6	0.8	3.5	3.4	2.1								
つきあいが多い	8.2	23.6	8.6	13.4	11.8	19.1	6.3	13.3	12.8	17.6	8.8	13.7	12.9	20.1	7.4	14.4								
公德心が低い	1.4	10.5	5.0	5.0	5.5	13.2	10.7	8.9	4.3	10.1	9.0	7.0	5.7	11.0	13.3	8.7								
離島が多い	5.0	3.6	6.8	4.8	2.2	7.4	5.2	4.4	2.0	3.3	3.7	2.7	3.7	6.5	4.1	4.7								
被害者意識が強い	1.8	4.1	4.6	3.0	2.2	5.5	5.2	3.8	1.4	5.0	5.5	3.3	2.0	6.0	5.7	4.0								
依頼心が強い	1.4	5.9	7.7	4.0	1.8	4.8	12.5	4.6	1.3	7.1	9.5	4.6	2.1	7.2	12.0	5.5								
台風が多い	3.6	10.0	12.7	7.3	8.5	10.3	16.5	10.4	2.0	8.8	6.8	5.1	5.8	8.8	11.8	7.8								
協調心不足	0.5	3.2	6.4	2.4	0.4	2.2	11.0	2.0	0.3	2.5	8.0	2.3	1.6	3.6	11.6	3.9								
基地による生活不安が多い	10.5	5.5	12.7	9.2	—	—	—	—	11.8	6.6	18.8	11.2	—	—	—	—								
その他	0.5	0.5	1.4	0.7	0.4	0.4	2.2	0.7	0.5	1.0	0.7	0.7	0.7	0.8	1.4	0.9								
わからない	2.3	1.4	9.6	3.2	2.6	1.1	8.8	3.1	2.5	1.3	9.4	3.3	2.2	1.4	8.9	3.1								
無答	2.7	5.9	7.7	4.6	1.5	3.3	4.8	2.7	1.1	3.2	4.6	2.4	1.0	3.0	4.1	2.2								
計	100.0	100.0	100.0	100.0	100.0	100.0	100.0	100.0	100.0	100.0	100.0	100.0	100.0	100.0	100.0	100.0								

項目	那覇												南部											
	今回				前回				今回				前回											
	1番目	2番目	3番目	加重平均	1番目	2番目	3番目	加重平均	1番目	2番目	3番目	加重平均	1番目	2番目	3番目	加重平均								
視野がせまい	29.6	11.3	8.7	20.0	22.1	10.0	9.7	16.0	27.2	6.9	8.6	17.3	24.5	12.4	8.3	17.8								
きびしさ不足	33.6	21.3	8.4	25.3	40.4	20.5	9.3	28.6	31.9	18.6	6.1	23.2	34.4	15.8	8.9	24.0								
排他的	1.3	4.0	2.5	2.4	2.3	3.0	2.1	2.5	1.4	2.8	1.4	1.9	1.8	1.1	3.2	1.8								
つきあいが多い	8.7	16.8	6.1	11.0	10.1	16.9	7.1	11.9	11.7	18.3	8.1	13.3	14.2	17.7	8.3	14.4								
公德心が低い	5.4	10.8	11.1	8.2	8.6	15.7	18.0	12.5	3.6	13.3	8.9	7.7	4.8	13.8	10.6	8.8								
離島が多い	1.5	4.4	4.2	2.9	3.3	4.0	4.1	3.7	2.2	3.6	4.4	3.0	3.2	6.7	8.3	5.2								
被害者意識が強い	3.9	7.1	7.7	5.6	3.0	7.8	6.7	5.2	1.7	3.3	5.8	2.9	3.2	6.9	4.1	4.6								
依頼心が強い	1.5	6.4	11.4	4.8	1.8	9.2	12.4	6.0	2.2	6.1	7.5	4.4	1.6	8.3	10.3	5.3								
台風が多い	2.2	6.2	5.0	4.0	4.4	6.6	10.3	6.1	3.3	9.7	12.2	6.9	8.5	8.7	16.5	9.9								
協調心不足	0.8	2.7	8.9	2.8	1.2	3.8	10.0	3.5	1.1	4.2	6.7	3.1	0.7	3.9	9.2	3.2								
基地による生活不安が多い	9.1	6.7	14.8	9.3	—	—	—	—	8.9	8.1	14.4	9.6	—	—	—	—								
その他	0.3	0.5	0.7	0.4	0.4	0.4	1.2	0.5	0.6	0.6	1.1	0.7	0.0	0.9	0.9	0.5								
わからない	1.5	0.5	8.6	2.4	1.9	0.3	6.6	2.2	2.8	1.4	10.0	3.5	1.8	0.9	6.9	2.4								
無答	0.5	1.3	1.9	1.0	0.4	1.9	2.6	1.3	1.4	3.1	4.7	2.5	1.2	3.0	4.6	2.4								
計	100.0	100.0	100.0	100.0	100.0	100.0	100.0	100.0	100.0	100.0	100.0	100.0	100.0	100.0	100.0	100.0								

項目	宮古												八重山											
	今回				前回				今回				前回											
	1番目	2番目	3番目	加重平均	1番目	2番目	3番目	加重平均	1番目	2番目	3番目	加重平均	1番目	2番目	3番目	加重平均								
視野がせまい	24.0	9.4	5.2	16.0	21.4	11.3	4.0	15.1	27.9	5.8	10.5	17.6	22.0	13.8	8.3	17.0								
きびしさ不足	28.1	13.5	10.4	20.3	36.7	12.0	8.0	23.7	27.9	18.6	3.5	20.7	30.3	20.2	8.3	23.3								
排他的	2.1	1.0	1.0	1.6	0.7	0.7	2.7	1.0	2.3	2.3	1.2	2.1	1.8	1.8	4.6	2.3								
つきあいが多い	16.7	21.9	10.4	17.4	12.7	22.7	7.3	15.1	8.1	15.1	7.0	10.3	10.1	11.9	8.3	10.4								
公德心が低い	4.2	10.4	9.4	7.1	6.0	8.7	8.7	7.4	3.5	12.8	7.0	7.2	10.1	15.6	11.0	12.1								
離島が多い	11.5	7.3	8.3	9.6	8.0	10.7	10.0	9.2	5.8	12.8	2.3	7.6	11.9	6.4	5.5	9.0								
被害者意識が強い	1.0	1.0	6.3	1.9	2.0	2.7	2.0	2.2	2.3	3.5	7.0	3.5	0.0	6.4	5.5	3.1								
依頼心が強い	1.0	9.4	5.2	4.5	1.3	6.0	9.3	4.2	0.0	5.8	8.1	3.3	1.8	3.7	15.6	4.7								
台風が多い	8.3	15.6	14.6	11.8	10.0	21.3	22.7	15.9	9.3	11.6	22.1	12.2	8.3	15.6	14.7	11.8								
協調心不足	1.0	5.2	4.2	2.9	0.0	2.0	12.0	2.7	1.2	3.5	12.8	3.9	3.7	4.6	8.3	4.8								
基地による生活不安が多い	1.0	4.2	11.5	3.8	—	—	—	—	7.0	2.3	3.5	4.9	—	—	—	—								
その他	0.0	0.0	1.0	0.2	0.0	0.0	2.7	0.5	0.0	0.0	1.2	0.2	0.0	0.0	0.0	0.0								
わからない	0.0	0.0	10.4	1.7	0.7	0.0	8.7	1.8	2.3	2.3	9.3	3.5	0.0	0.0	9.2	1.5								
無答	1.0	1.0	2.1	1.2	0.7	2.0	2.0	1.4	2.3	3.5	4.7	3.1	0.0	0.0	0.9	0.2								
計	100.0	100.0	100.0	100.0	100.0	100.0	100.0	100.0	100.0	100.0	100.0	100.0	100.0	100.0	100.0	100.0								

4. 県外居住経験の有無別

(単位：％)

項目	区分	県外居住経験有り								県外居住経験無し							
		今回				前回				今回				前回			
		1番目	2番目	3番目	加重平均	1番目	2番目	3番目	加重平均	1番目	2番目	3番目	加重平均	1番目	2番目	3番目	加重平均
視野がせまい		27.4	9.5	7.4	18.1	24.4	10.0	8.6	17.0	26.9	11.7	8.3	18.7	24.5	10.4	8.1	17.1
きびしさ不足		34.1	19.3	8.1	24.8	38.8	19.0	8.9	27.2	32.9	18.3	6.7	23.7	35.1	19.2	8.5	25.4
排他的		1.1	3.3	1.9	2.0	1.9	3.3	2.9	2.5	1.2	2.5	2.2	1.8	1.2	2.3	2.9	1.9
つきあいが多い		11.2	18.1	8.6	13.1	11.2	17.6	8.5	12.9	11.0	18.3	7.5	12.9	12.6	18.6	6.8	13.6
公德心が低い		5.3	11.2	9.9	8.0	7.4	15.5	14.1	11.2	3.7	10.8	8.9	6.9	6.3	11.7	13.3	9.3
離島が多い		2.7	3.8	4.4	3.4	4.2	5.2	4.9	4.7	2.7	4.5	4.7	3.6	3.4	6.7	5.5	4.9
被害者意識が強い		2.9	5.9	6.7	4.5	3.2	7.9	6.9	5.4	1.8	4.3	5.8	3.3	1.9	5.5	4.6	3.6
依頼心が強い		1.9	7.2	9.8	5.0	1.4	8.2	12.6	5.5	1.2	6.4	8.7	4.2	2.1	7.0	11.5	5.3
台風が多い		3.0	9.2	8.1	5.9	4.5	7.9	11.9	6.9	2.8	8.6	8.6	5.7	7.8	10.3	13.9	9.7
協調心不足		0.4	4.1	7.6	2.8	0.7	3.2	10.9	3.2	0.8	2.3	8.1	2.5	1.6	3.7	10.4	3.8
基地による生活不安が強い		8.0	6.3	15.8	8.7	—	—	—	—	11.4	7.0	15.6	10.6	—	—	—	—
その他		0.5	0.4	0.7	0.5	0.6	0.4	1.0	0.6	0.3	0.9	0.8	0.6	0.3	0.7	1.6	0.7
わからない		0.9	0.5	8.6	2.1	1.5	0.8	6.8	2.2	2.6	1.4	9.7	3.4	2.3	0.9	8.6	2.9
無答		0.7	1.5	2.3	1.2	0.3	1.2	2.0	0.9	0.8	3.1	4.6	2.2	0.9	3.1	4.3	2.2
計		100.0	100.0	100.0	100.0	100.0	100.0	100.0	100.0	100.0	100.0	100.0	100.0	100.0	100.0	100.0	100.0