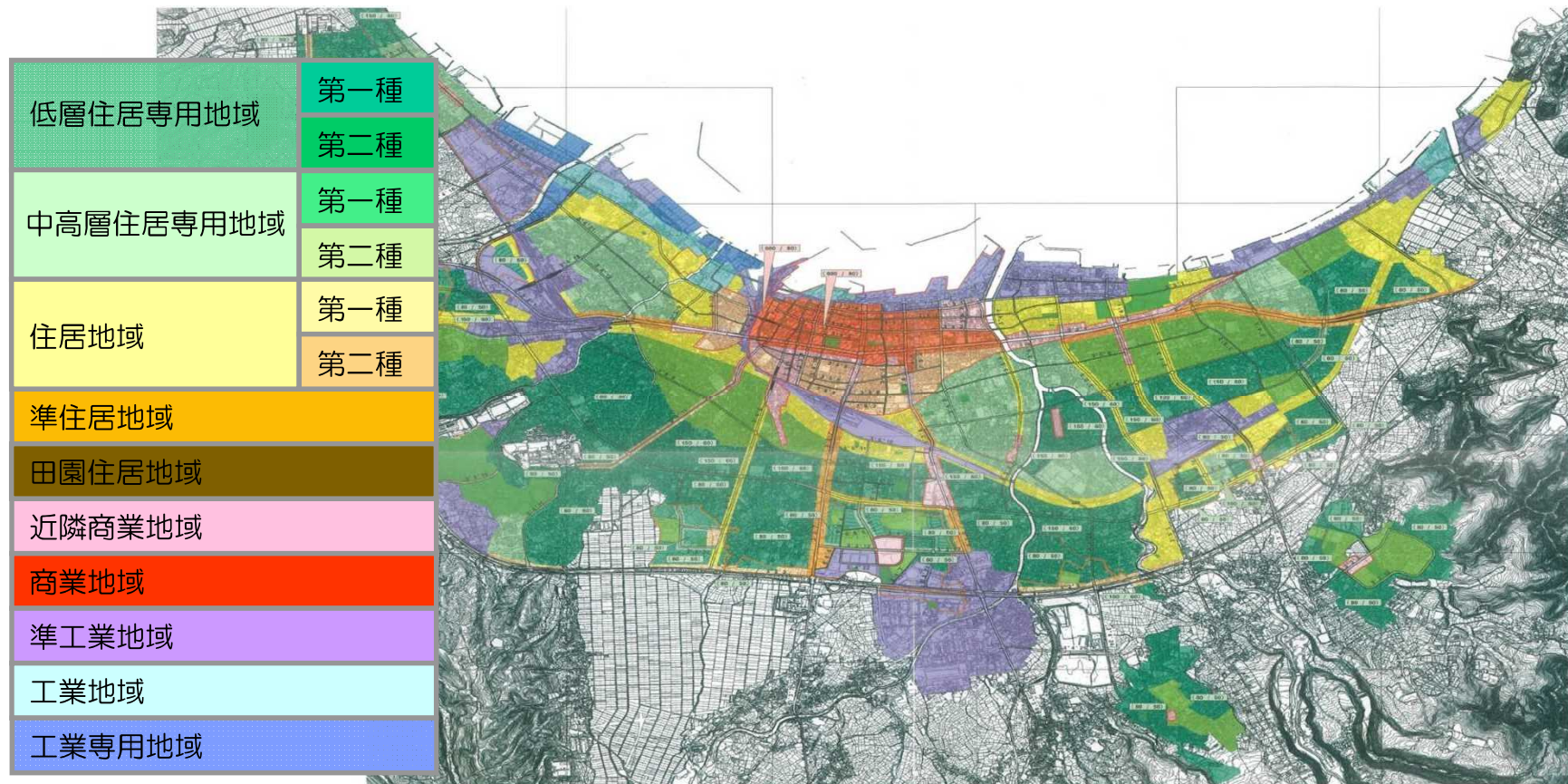


# 用途地域

- 住居、商業、工業等の用途を適正に配分して都市機能を維持増進し、住居の環境を保護し、商業、工業等の利便を増進することが目的
- 建築物の用途や建築物の形態制限（容積率、建蔽率、高さ等）について、地方公共団体が都市計画の内容として決定  
（容積率、建蔽率、高さ等の具体的数値については、用途地域の種類毎に建築基準法で定められているメニューの中から都市計画で選択）




# 用途地域の構成

## 第一種低層住居専用地域



低層住宅のための地域です。小規模なお店や事務所をかねた住宅や、小中学校などが建てられます。

## 第二種低層住居専用地域




主に低層住宅のための地域です。小中学校などのほか、150㎡までの一定のお店などが建てられます。

## 第一種中高層住居専用地域



中高層住宅のための地域です。病院、大学、500㎡までの一定のお店などが建てられます。

## 第二種中高層住居専用地域



主に中高層住宅のための地域です。病院、大学などのほか、1,500㎡までの一定のお店や事務所など必要な便利施設が建てられます。

## 第一種住居地域




住居の環境を守るための地域です。3,000㎡までの店舗、事務所、ホテルなどは建てられます。

## 第二種住居地域



主に住居の環境を守るための地域です。店舗、事務所、ホテル、カラオケボックスなどは建てられます。

## 準住居地域



道路の沿道において、自動車関連施設などの立地と、これと調和した住居の環境を保護するための地域です。

## 田園住居地域



農業と調和した低層住宅の環境を守るための地域です。住宅に加え、農産物の直売所などが建てられます。

## 近隣商業地域



まわりの住民が日用品の買物などをするための地域です。住宅や店舗のほかに小規模の工場も建てられます。

## 商業地域




銀行、映画館、飲食店、百貨店などが集まる地域です。住宅や小規模の工場も建てられます。

## 準工業地域



主に軽工業の工場やサービス施設等が立地する地域です。危険性、環境悪化が大きい工場のほかは、ほとんど建てられません。

## 工業地域



どんな工場でも建てられる地域です。住宅やお店は建てられませんが、学校、病院、ホテルなどは建てられません。

## 工業専用地域



工場のための地域です。どんな工場でも建てられますが、住宅、お店、学校、病院、ホテルなどは建てられません。

# 建築物用途の制限

用途地域内の建築物の用途制限		第一種低層住居専用地域	第二種低層住居専用地域	第一種中高層住居専用地域	第二種中高層住居専用地域	第一種住居地域	第二種住居地域	準住居地域	田園住居地域	近隣商業地域	商業地域	準工業地域	工業地域	工業専用地域	用途地域の指定のない区域※	備考
用途地域内の建築物の用途制限 ○：建てられる用途 ×：原則として建てられない用途 ①、②、③、④、▲、△、■：面積、階数などの制限あり																
住宅、共同住宅、寄宿舎、下宿、兼用住宅で、非住宅部分の床面積が、50㎡以下かつ建築物の延べ面積の2分の1未満のもの		○	○	○	○	○	○	○	○	○	○	○	○	×	○	非住宅部分の用途制限あり
店舗等	店舗等の床面積が150㎡以下のもの	×	①	②	③	○	○	○	①	○	○	○	○	④	○	①：日用品販売店、食堂、喫茶店、理髪店及び建具屋等のサービス業用店舗のみ。2階以下。 ②：①に加えて、物品販売店舗、飲食店、損保代理店・銀行の支店・宅地建物取引業者等のサービス業用店舗のみ。2階以下。 ③：2階以下。 ④：物品販売店舗、飲食店を除く。 ■：農産物直売所、農家レストラン等のみ。2階以下。
	店舗等の床面積が150㎡を超え、500㎡以下のもの	×	×	②	③	○	○	○	■	○	○	○	○	④	○	
	店舗等の床面積が500㎡を超え、1,500㎡以下のもの	×	×	×	③	○	○	○	×	○	○	○	○	④	○	
	店舗等の床面積が1,500㎡を超え、3,000㎡以下のもの	×	×	×	×	○	○	○	×	○	○	○	○	④	○	
	店舗等の床面積が3,000㎡を超えるもの	×	×	×	×	×	○	○	×	○	○	○	○	④	○	
事務所	1,500㎡以下のもの	×	×	×	▲	○	○	○	×	○	○	○	○	○	○	▲：2階以下
	事務所等の床面積が1,500㎡を超え、3,000㎡以下のもの	×	×	×	×	○	○	○	×	○	○	○	○	○	○	
	事務所等の床面積が3,000㎡を超えるもの	×	×	×	×	×	○	○	×	○	○	○	○	○	○	
ホテル、旅館	×	×	×	×	▲	○	○	×	○	○	○	×	×	○	▲：3,000㎡以下	
遊戯施設	ポーリング場、水泳場、ゴルフ練習場、バッチング練習場等	×	×	×	×	▲	○	○	×	○	○	○	○	×	○	▲：3,000㎡以下
	カラオケボックス等	×	×	×	×	×	▲	▲	×	○	○	○	▲	▲	○	▲：10,000㎡以下
	麻雀屋、パチンコ屋、勝馬投票券発売所、場外車券場等	×	×	×	×	×	▲	▲	×	○	○	○	▲	×	○	▲：10,000㎡以下
	劇場、映画館、演芸場、観覧場、ナイトクラブ等	×	×	×	×	×	×	△	×	○	○	○	×	×	○	▲：客席10,000㎡以下 △客席200㎡未満
	キャバレー、料理店、個室付浴場等	×	×	×	×	×	×	×	×	×	○	▲	×	×	○	▲：個室付浴場等を除く
設公・学施等	幼稚園、小学校、中学校、高等学校	○	○	○	○	○	○	○	○	○	○	○	×	×	○	
	病院、大学、高等専門学校、専修学校等	×	×	○	○	○	○	○	×	○	○	○	×	×	○	
	神社、寺院、教会、公衆浴場、診療所、保育所等	○	○	○	○	○	○	○	○	○	○	○	○	○	○	
工場・倉庫等	倉庫業倉庫	×	×	×	×	×	×	○	×	○	○	○	○	○	○	①：2階以下かつ1,500㎡以下 ②：3,000㎡以下 ■：農産物及び農業の生産資材を貯蔵するものに限る。 作業場の床面積 ①：50㎡以下、②：150㎡以下 ■：農産物を生産、集荷、処理及び貯蔵するものに限る。 ※臭い・騒音を発生するものを除く。
	自家用倉庫	×	×	×	①	②	○	○	■	○	○	○	○	○	○	
	危険性や環境を悪化させるおそれが非常に少ない工場	×	×	×	×	①	①	①	■	②	②	○	○	○	○	
	危険性や環境を悪化させるおそれが少ない工場	×	×	×	×	×	×	×	×	②	②	○	○	○	○	
	危険性や環境を悪化させるおそれがやや多い工場	×	×	×	×	×	×	×	×	×	×	○	○	○	○	
	危険性が大きいか又は著しく環境を悪化させるおそれがある工場	×	×	×	×	×	×	×	×	×	×	×	○	○	○	
自動車修理工場	×	×	×	×	①	①	②	×	③	③	○	○	○	○	作業場の床面積 ①：50㎡以下、②：150㎡以下、③：300㎡以下 原動機の制限あり	

注 本表は建築基準法別表第2の概要であり、全ての制限について掲載したものではない

※ 都市計画法第七条第一項に規定する市街化調整区域を除く。