

第4章 観光

第1節 観光

令和4年度の宮古圏域における入域観光客数は、736,990人と前年度より301,728人増（69%増）となった。

なお、宿泊施設については、施設数が令和4年度から令和5年度にかけて44増加し、収容人員も2,038人増加した。

図表4-1 宮古圏域の入域客数・観光客数・消費額の推移

年次 (平成) (令和)	入域客数(人)			観光客数(人)				平均消費額(円)		総消費額 (千円)	他圏域観光客数(人)	
	空路	海路	計	空路	海路	空路・海路合計	計	空路	海路		八重山	沖縄県
5	410,384	7,106	417,490	-	-	204,688	204,688	61,573	-	12,603,254	425,925	3,186,800
10	478,107	8,671	486,778	-	-	292,231	292,231	64,800	-	18,936,569	517,908	4,126,500
15	503,252	12,752	516,004	-	-	368,902	368,902	64,800	-	23,904,850	695,681	5,084,700
18	545,113	8,676	553,789	-	-	396,619	396,619	51,842	-	20,561,522	771,838	5,636,900
19	524,386	7,096	531,482	-	-	372,630	372,630	51,842	-	19,317,884	764,519	5,892,300
20	523,970	5,826	529,796	-	-	375,440	375,440	51,842	-	19,210,416	773,546	5,934,300
21	514,460	0	514,460	-	-	337,356	337,356	51,842	-	17,489,210	723,190	5,690,000
22	523,367	1,000	524,367	-	-	404,144	404,144	51,842	-	20,899,791	707,817	5,717,900
23	559,873	846	560,719	-	-	332,473	332,473	51,842	-	17,205,686	648,047	5,528,000
24	619,975	712	620,687	-	-	413,654	413,654	45,788	-	18,940,390	742,092	5,924,700
25	595,917	477	596,394	399,914	477	-	400,391	45,788	-	18,333,103	984,186	6,580,300
26	629,655	191	629,846	430,359	191	-	430,550	73,388	-	31,597,203	1,130,430	7,169,900
27	658,764	10,984	669,748	502,617	10,984	-	513,601	78,113	-	40,118,993	1,180,384	7,936,300
28	753,728	125,786	879,514	577,269	125,786	-	703,055	78,332	18,090	47,494,026	1,266,778	8,769,200
29	821,589	363,968	1,185,557	624,375	363,968	-	988,343	73,380	15,000	51,276,158	1,363,465	9,579,900
30	863,331	454,157	1,317,488	688,874	454,157	-	1,143,031	73,139	21,487	60,142,027	1,420,142	10,004,300
元年	916,808	327,932	1,244,740	733,391	327,932	-	1,061,323	81,320	14,535	63,634,224	1,416,383	9,469,200
2年	445,262	0	445,262	359,592	0	-	359,592	81,320	-	29,242,021	493,701	2,583,600
3年	545,841	0	545,841	435,262	0	-	435,262	97,456	-	42,418,893	552,430	3,274,300
4年	921,953	351	922,304	736,639	351	-	736,990	105,830	-	77,963,572	918,267	6,774,600

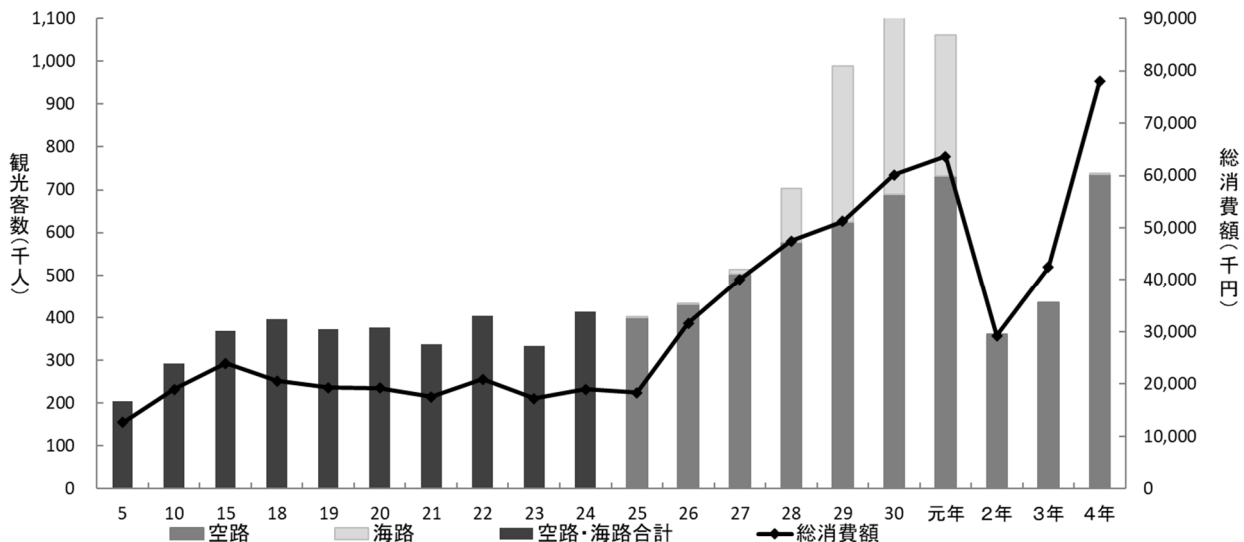
資料：宮古島市観光商工課、沖縄県八重山事務所HP、沖縄県観光政策課HP

(注1)H19以降は、年度(4月～翌3月)にて発表

(注2)H28以降の平均消費額は、空路は観光統計実態調査(沖縄県観光政策課)、海路は外国人観光客実態調査(沖縄県観光政策課)より。

(注3)H24以前の観光客数は、空路・海路の内訳不明のため合計のみ記載。

図表4-2 宮古圏域の観光客数・消費額の推移(グラフ)



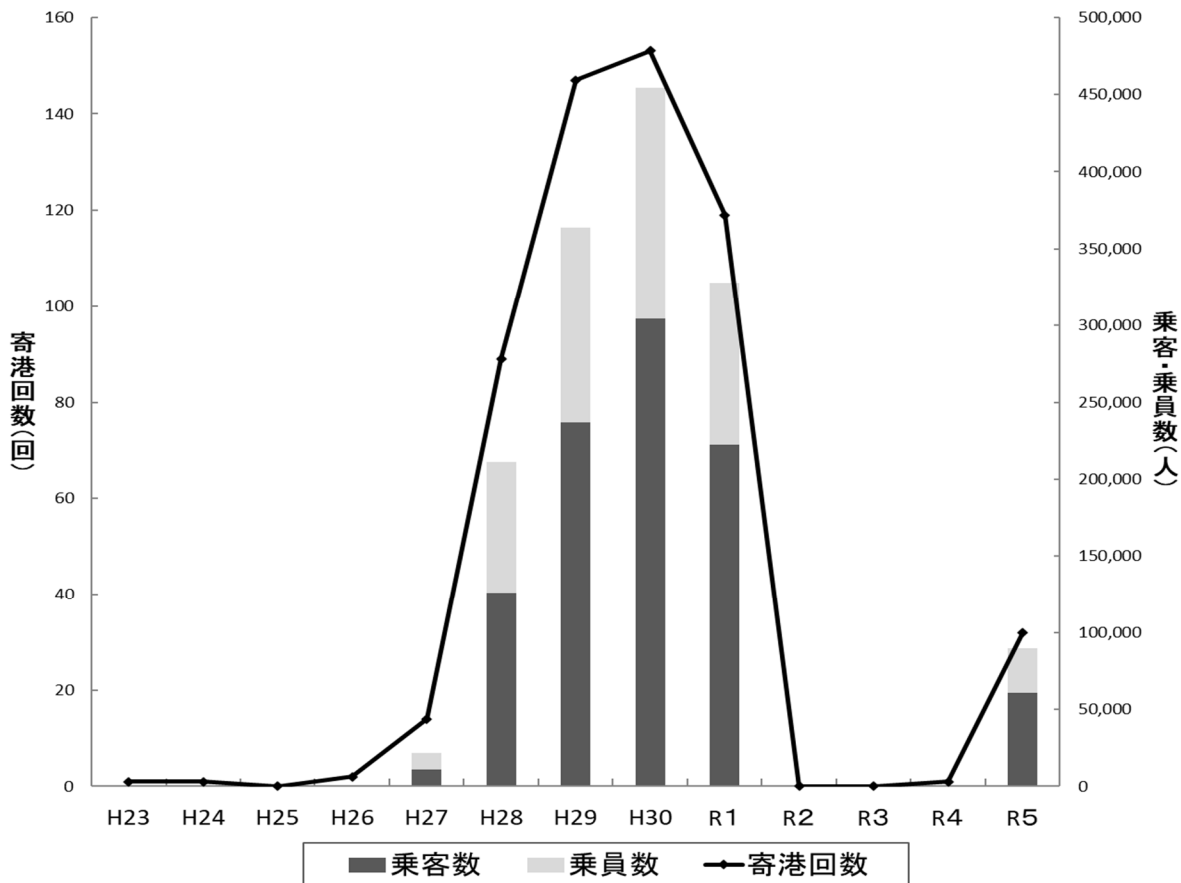
図表4-3 平良港クルーズ船寄港数・乗客数推移

単位：回、人

	平成23年度	平成24年度	平成25年度	平成26年度	平成27年度	平成28年度	平成29年度	平成30年度	令和元年度	令和2年度	令和3年度	令和4年度	令和5年度
寄港回数	1	1	0	2	14	89	147	153	119	0	0	1	32
乗客数(A)	528	140	0	191	10,984	125,786	236,890	304,130	222,215	0	0	184	60,521
乗員数(B)	-	-	-	-	10,372	85,618	127,078	150,027	105,717	0	0	167	29,082
合計(A+B)	528	140	0	191	21,356	211,404	363,968	454,157	327,932	0	0	351	89,603

資料：沖縄県宮古事務所総務課

図表4-4 平良港クルーズ船寄港数・乗客数推移(グラフ)



図表4-5 クルーズ船名・規模・平良港寄港数(令和5年度)

船名	総トン数 (GT)	全長 (m)	乗客定員	客室数	平良港寄港数
MSC ベリッシマ	171,598	315.8	5,568	2,201	5
コスタセレナ	114,261	290	3,780	1,500	7
スターブリーズ	13,000	124.4	212	106	2
ハンシーティックネイチャー	15,650	138	230	120	1
クイーンエリザベス	90,900	294	2,081	1,046	1
ヘリテージアドベンチャー	8,378	123	140	74	1
ナショナルジオグラフィックリゾリューション	12,000	124.4	126	-	1
リゾートワールドワン	75,338	268.3	1,854	928	5
コーラル・アドベンチャラー	5,599	93.4	120	36	1
ノルウェイジャン・ジュエル	93,502	294.1	2,376	1,188	2
レガッタ	30,277	180.5	684	334	1
ドリーム	77,499	261	2,272	975	2
ル ジャック カルティエ	9,976	131	184	93	1
にっぽん丸	22,472	166.7	524	184	1
飛鳥II	50,444	241	872	436	1

資料：沖縄県宮古事務所総務課

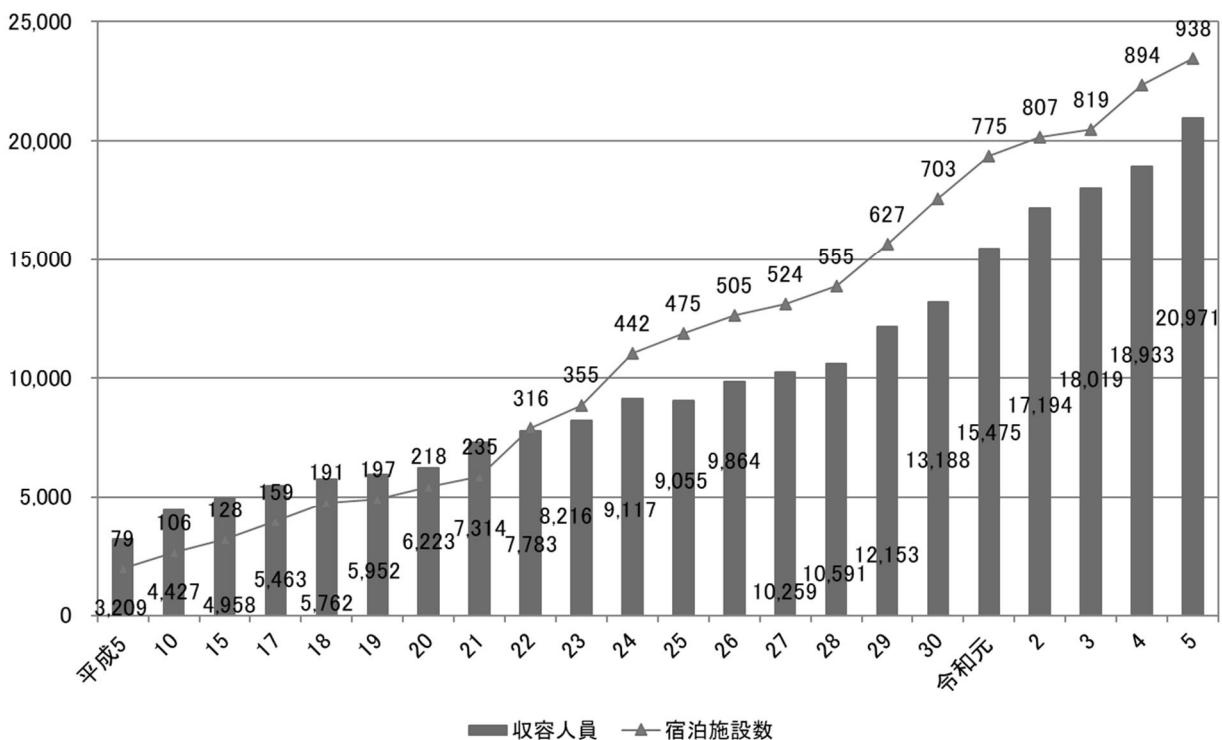
図表4-6 宮古圏域の宿泊施設の推移

年度(平成)	ホテル数	旅館数	ホテル・ 旅館数	簡易宿所 (民宿)数	住宅宿泊事業者 (民泊)数	宿泊施設数 合計	部屋数	収容人員	他圏域収容人員	
									八重山	沖縄県
平成5	11	57	—	11	—	79	1,289	3,209	10,030	—
10	14	66	—	26	—	106	1,690	4,427	9,613	82,969
15	22	70	—	36	—	128	2,023	4,958	13,938	91,233
17	24	68	—	67	—	159	2,220	5,463	15,884	98,703
18	24	73	—	94	—	191	2,320	5,762	16,747	98,041
19	26	68	—	103	—	197	2,454	5,952	18,222	100,057
20	28	70	—	120	—	218	2,575	6,223	19,042	104,409
21	31	68	—	136	—	235	2,438	7,314	19,866	111,960
22	31	63	—	222	—	316	2,398	7,783	19,794	116,727
23	33	63	—	259	—	355	2,432	8,216	19,215	118,491
24	33	58	—	351	—	442	2,395	9,117	19,014	120,477
25	32	65	—	378	—	475	2,356	9,055	18,777	120,965
26	34	67	—	404	—	505	2,693	9,864	19,005	125,256
27	35	67	—	422	—	524	2,763	10,259	19,080	129,364
28	36	66	—	453	—	555	2,790	10,591	20,228	138,184
29	40	71	—	516	—	627	3,290	12,153	20,169	146,306
30	40	71	21	551	20	703	3,536	13,188	21,884	165,669
令和元	40	70	80	540	45	775	4,398	15,475	23,434	189,195
2	39	67	142	500	59	807	5,039	17,194	24,824	202,063
3	33	57	177	459	93	819	5,396	18,019	25,910	215,171
4	33	52	229	464	116	894	5,658	18,933	25,814	221,224
5	32	50	279	462	115	938	6,280	20,971	27,217	229,498

資料：沖縄県薬務生活衛生課

(注1) 部屋数には、簡易宿所(民宿)及び住宅宿泊事業者(民泊)の部屋数は含まれていない。
 (注2) H30年度以降のホテル・旅館数は、ホテル・旅館の内訳不明のため合計のみ記載。
 (注3) 住宅宿泊事業者(民泊)数は、住宅宿泊事業法(民泊新法)の施行年度より統計開始。

図表4-7 宮古圏域の宿泊施設の推移(グラフ)



図表4-8 宮古圏域の季節行事・イベント



宮古島イベントカレンダー

宮古島では年間を通じて、伝統的なものから、観光客の方も楽しめる参加・体験型のものなど、様々なイベントが開催されます。

1月



宮古島 100km
ワイドーマラソン

4月



宮古島の海開き

4月



全日本トライアスロン
宮古島大会

5月



うえのドイツ文化村
鯉のぼりフェスト

6月



ハーリー(海神祭)

6月



ビーチバレー
宮古島大会

7月



宮古島夏祭り

8月



ダンケフェスト





10月

インターナショナルフラコンペティション
カギマナフラ in 宮古島



10月

伊良部トーガニまつり



10月

なりやまあやぐまつり



10月

島尻のパーントウ



11月

クイチャー
フェスティバル



11月

宮古の産業まつり



11月

KAZE JETSKI
耐久レース in 宮古島



11月

17END ハーフマラソン
in 伊良部島大会



12月

野原のパーントウ



12月

うえのドイツ文化村
イルミネーションフェスト

※開催等に関しましては、変更になる場合がございますので予めご確認ください。