

第4章 観光

第1節 観光

令和3年度の宮古圏域における入域観光客数は、435,262人と前年度より75,670人増（21%増）となった。

なお、宿泊施設については、施設数が令和3年度から4年度にかけ44増加し、収容人員も795人増加した。

図表4-1 宮古圏域の入域客数・観光客数・消費額の推移

年次 (平成)	入域客数(人)			観光客数(人)				平均消費額(円)		総消費額 (千円)	他圏域観光客数(人)	
	空路	海路	計	空路	海路	空路・海路合計	計	空路	海路		八重山	沖縄県
5	410,384	7,106	417,490	-	-	204,688	204,688	61,573	-	12,603,254	425,925	3,186,800
10	478,107	8,671	486,778	-	-	292,231	292,231	64,800	-	18,936,569	517,908	4,126,500
15	503,252	12,752	516,004	-	-	368,902	368,902	64,800	-	23,904,850	695,681	5,084,700
17	528,159	21,516	549,675	-	-	399,298	399,298	64,800	-	25,874,510	751,182	5,500,100
18	545,113	8,676	553,789	-	-	396,619	396,619	51,842	-	20,561,522	771,838	5,636,900
19	524,386	7,096	531,482	-	-	372,630	372,630	51,842	-	19,317,884	764,519	5,892,300
20	523,970	5,826	529,796	-	-	375,440	375,440	51,842	-	19,210,416	773,546	5,934,300
21	514,460	0	514,460	-	-	337,356	337,356	51,842	-	17,489,210	723,190	5,690,000
22	523,367	1,000	524,367	-	-	404,144	404,144	51,842	-	20,899,791	707,817	5,717,900
23	559,873	846	560,719	-	-	332,473	332,473	51,842	-	17,205,686	648,047	5,528,000
24	619,975	712	620,687	-	-	413,654	413,654	45,788	-	18,940,390	742,092	5,924,700
25	595,917	477	596,394	399,914	477	0	400,391	45,788	-	18,333,103	984,186	6,580,300
26	629,655	191	629,846	430,359	191	0	430,550	73,388	-	31,597,203	1,130,430	7,169,900
27	658,764	10,984	669,748	502,617	10,984	0	513,601	78,113	-	40,118,993	1,180,384	7,936,300
28	753,728	125,786	879,514	577,269	125,786	0	703,055	78,332	18,090	47,494,026	1,266,778	8,769,200
29	821,589	363,968	1,185,557	624,375	363,968	0	988,343	73,380	15,000	51,276,158	1,363,465	9,579,900
30	863,331	454,157	1,317,488	688,874	454,157	0	1,143,031	73,139	21,487	60,142,027	1,420,142	10,004,300
元年	916,808	327,932	1,244,740	733,391	327,932	0	1,061,323	81,320	14,535	63,634,224	1,416,383	9,469,200
2年	445,262	0	445,262	359,592	0	0	359,592	81,320	-	29,242,021	493,701	2,583,600
3年	545,841	0	545,841	435,262	0	0	435,262	97,456	-	42,418,893	552,430	3,274,300

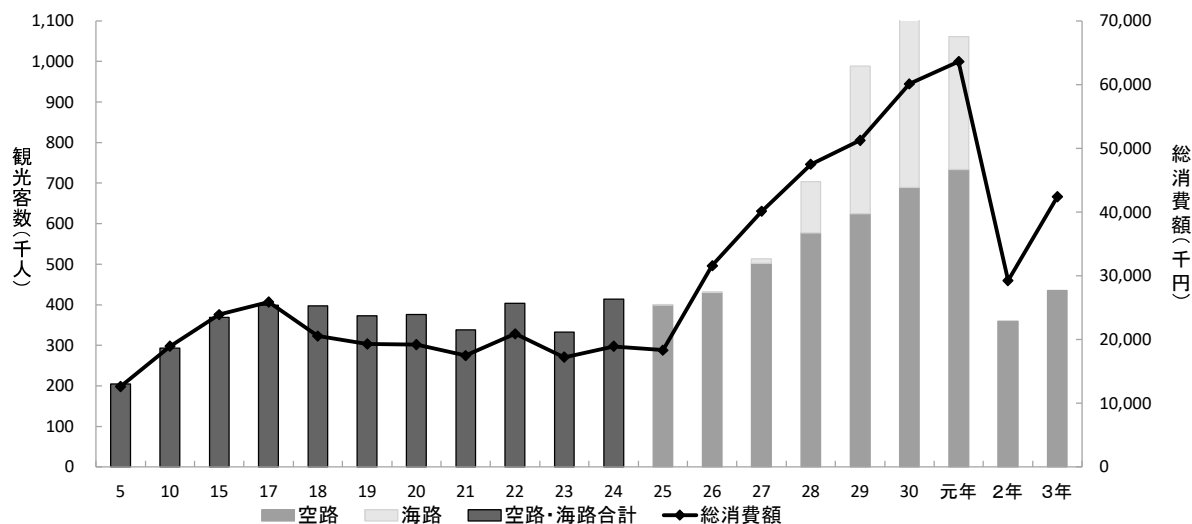
資料：宮古島市観光商工課、沖縄県八重山事務所HP、沖縄県観光政策課HP

(注1) H19以降は、年度(4月～翌3月)にて発表

(注2) H28以降の平均消費額は、空路は観光統計実態調査(沖縄県観光政策課)、海路は外国人観光客実態調査(沖縄県観光政策課)より。

(注3) H24以前の観光客数は、空路・海路の内訳不明のため合計のみ記載。

図表4-2 宮古圏域の観光客数・消費額の推移(グラフ)



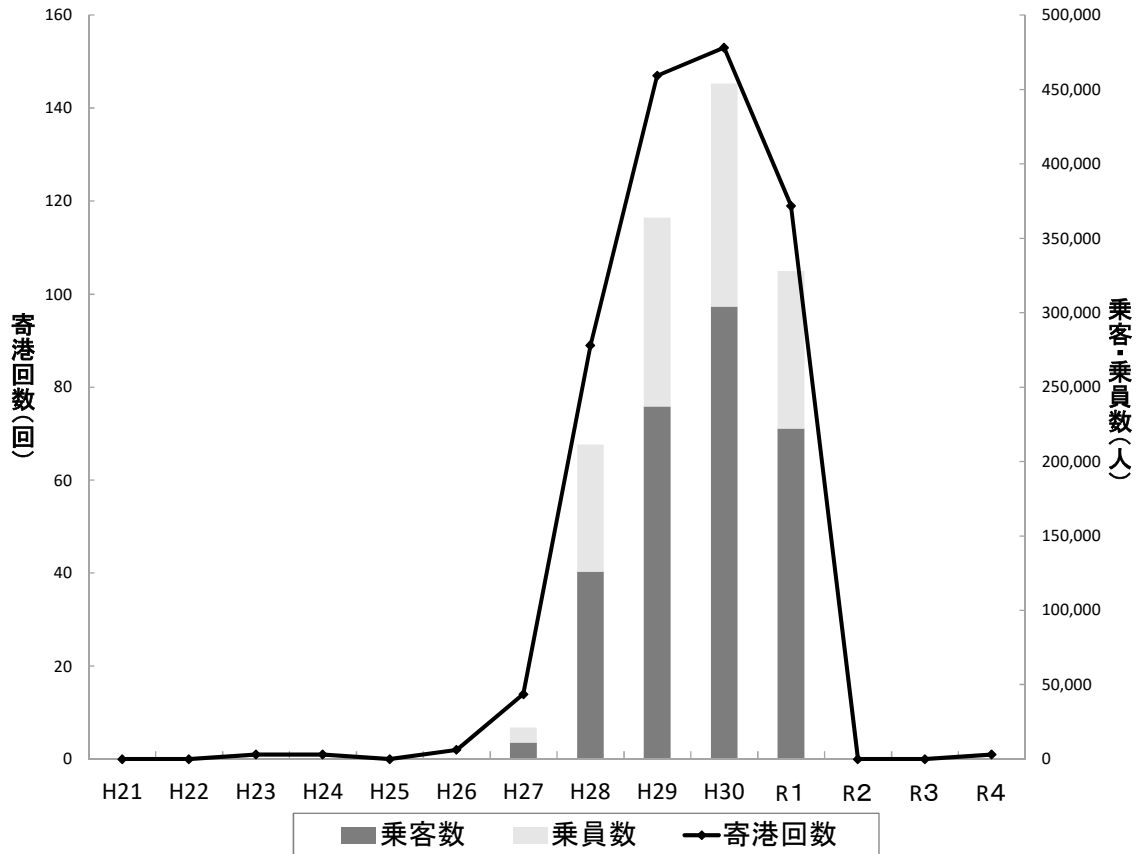
図表 4 - 3 平良港クルーズ船寄港数・乗客数推移

単位:回、人

	平成20年度	平成21年度	平成22年度	平成23年度	平成24年度	平成25年度	平成26年度	平成27年度	平成28年度	平成29年度	平成30年度	令和元年度	令和2年度	令和3年度	令和4年度
寄港回数	3	0	0	1	1	0	2	14	89	147	153	119	0	0	1
乗客数(A)	4,276	0	0	528	140	0	191	10,984	125,786	236,890	304,130	222,215	0	0	184
乗員数(B)	-	-	-	-	-	-	-	10,372	85,618	127,078	150,027	105,717	0	0	167
合計(A+B)	4,276	0	0	528	140	0	191	21,356	211,404	363,968	454,157	327,932	0	0	351

資料:沖縄県宮古事務所総務課

図表 4 - 4 平良港クルーズ船寄港数・乗客数推移 (グラフ)



図表 4 - 5 クルーズ船名・規模・平良港寄港数 (令和4年度)

船名	総トン数 (GT)	全長 (m)	乗客定員	客室数	平良港寄港数
ワールドドリーム	151,300	335.4	3,352	1,674	0
エクスプローラードリーム	75,338	268	1,856	928	0
コスタアトランチカ	85,619	292.6	2,680	1,057	0
コスタネオロマンティカ	56,769	220.6	1,800	789	0
サンプリンセス	77,441	261	2,000	1,011	0
ダイヤモンドプリンセス	115,875	290	2,706	1,353	0
スーパースターアクエリアス	51,309	229.9	1,530	765	0
スーパースタージェミニ	50,764	229.8	1,576	700	0
ピアノランド	69,840	260	1,880	940	0
カレドニアンスカイ	4,200	90	114	57	0
にっぽん丸	22,472	166.7	524	184	0
ばしふいっくびいなす	26,594	183.4	620	238	1

※船名は過去に寄港したクルーズ船を中心に記載

資料:沖縄県宮古事務所総務課

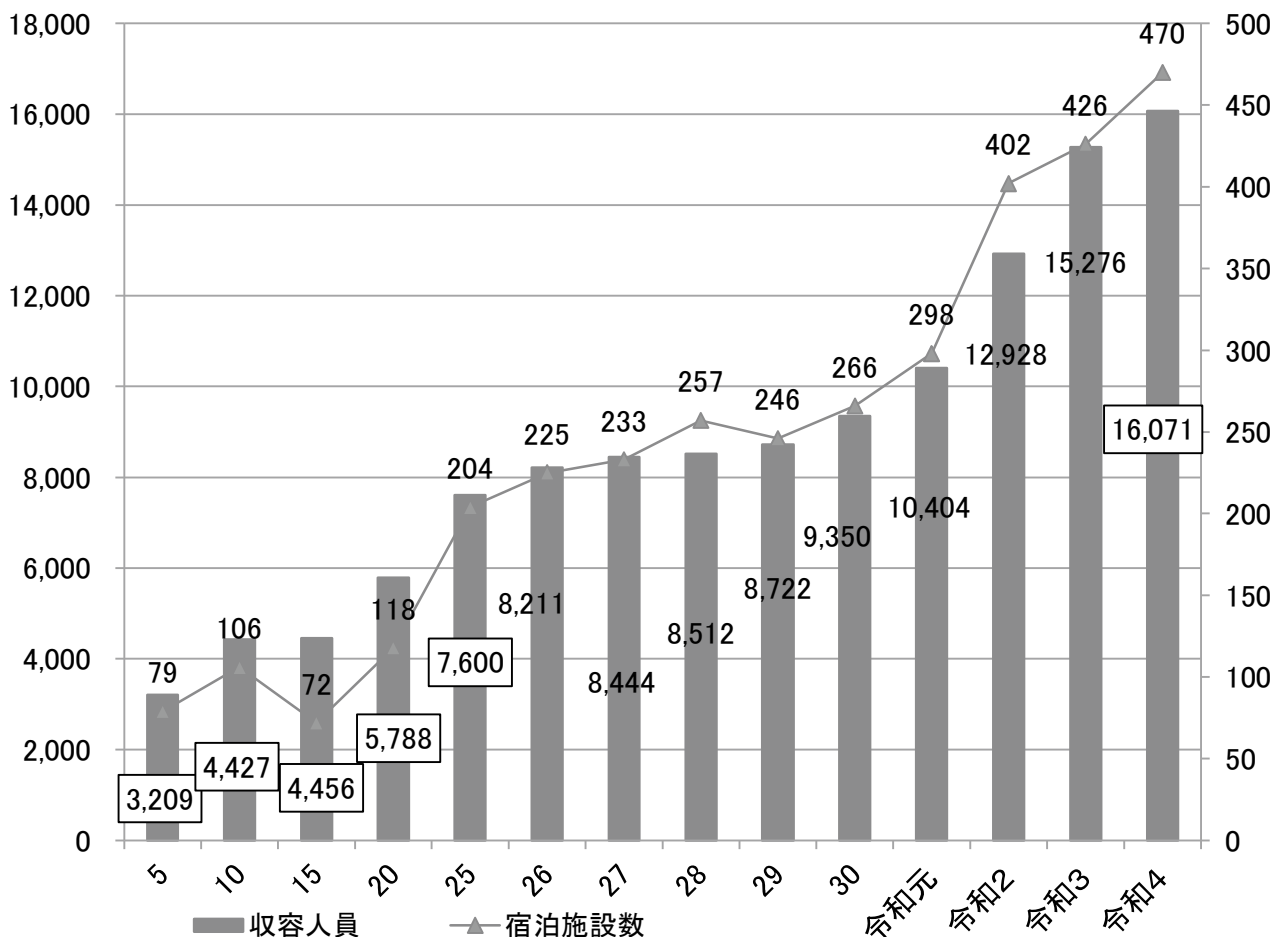
図表 4 - 6 宮古圏域の宿泊施設の推移

年度(平成)	ホテル数	旅館数	ホテル・ 旅館数	民宿数	ペンション ・貸別荘	その他	宿泊施設数 合計	部屋数	収容人員	他圏域収容人員	
										八重山	沖縄県
5	11	57	—	11	—	—	79	1,289	3,209	10,030	—
10	14	66	—	26	—	—	106	1,690	4,427	9,613	82,969
15	—	—	25	39	—	8	72	1,695	4,456	11,002	69,344
20	—	—	36	34	19	29	118	2,123	5,788	16,155	86,545
25	—	—	40	67	44	53	204	2,797	7,600	14,740	100,111
26	—	—	44	66	54	61	225	3,117	8,211	15,094	104,724
27	—	—	43	68	61	61	233	3,172	8,444	15,255	107,190
28	—	—	45	80	71	61	257	3,223	8,512	15,890	111,982
29	—	—	46	46	87	67	246	3,330	8,722	17,197	121,403
30	—	—	58	43	98	67	266	3,622	9,350	17,971	132,445
令和元	—	—	61	43	125	69	298	4,008	10,404	19,259	149,216
令和2	—	—	76	55	195	76	402	4,848	12,928	20,441	160,213
令和3	—	—	86	55	213	72	426	5,704	15,276	20,841	167,662
令和4	—	—	104	54	238	74	470	6,011	16,071	21,189	177,191

資料: 沖縄県衛生業務課

(注1) 部屋数には、簡易宿所(民宿)及び住宅宿泊事業者(民泊)の部屋数は含まれていない。
 (注2) H30年度以降のホテル・旅館数は、ホテル・旅館の内訳不明のため合計のみ記載。
 (注3) 住宅宿泊事業者(民泊)数は、住宅宿泊事業法(民泊新法)の施行年度より統計開始。

図表 4 - 7 宮古圏域の宿泊施設の推移 (グラフ)





宮古島イベントカレンダー

宮古島では年間を通じて、伝統的なものから、観光客の方も楽しめる参加・体験型のものなど、様々なイベントが開催されます。

1月



宮古島 100km
ワイドーマラソン

4月



宮古島の海開き

4月



全日本トライアスロン
宮古島大会

5月



うえのドイツ文化村
鯉のぼりフェスト

6月



ハーリー(海神祭)

6月



ビーチバレー
宮古島大会

7月



宮古島夏祭り

8月



ダンケフェスト





10月

インターナショナルフラコンペティション
カギマナフラ in 宮古島



10月

伊良部トーガニまつり



10月

なりやまあやぐまつり



10月

島尻のパーントウ



11月

クイチャー
フェスティバル



11月

宮古の産業まつり



11月

KAZE JETSKI
耐久レース in 宮古島



12月

野原のパーントウ



12月

うえのドイツ文化村
イルミネーションフェスト

※開催等に関しましては、変更になる場合がございますので予めご確認ください。