

V 卷末統計資料

＜観光客数に関する統計＞
【暦年】主な観光施設の利用状況

年次	世界遺産																						
	国営沖縄記念公園 (首里城地区) 入園者	玉陵	鹿名園	斎藤御殿	今帰仁城跡	勝連城跡	中城城跡	座喜味城跡	入園者	沖縄県立博物館 (入園者)	沖繩県立博物館 (入園者)	その他(入園者)	入園者	国営沖縄記念公園 (浦平津波寄地区)		七ツノ 海中公園	旧海軍 司令部庫	沖縄県 平和記念 資料館 (有料展示室)	沖縄県 平和記念 資料館 (総入館者)	沖縄県立 博物館 美術館	沖縄空手会館		
S53年															524,368	183,716	411,614						
S54年															593,748	0	491,454						
S55年															1,223,047		491,454						
S56年															679,682	230,382	476,530						
S57年															1,392,971	267,001	457,036						
S58年															1,375,135	266,973	455,677						
S59年															1,317,959	205,150	403,178						
S60年															1,182,599	186,980	409,280						
S61年															1,339,112	201,275	384,991						
S62年															1,512,227	190,041	338,481						
S63年															1,743,627	187,048	355,329						
S64年															1,741,748	338,166	307,000						
S65年															1,800,768	339,834	304,841						
H元年															1,914,433	358,121	241,982						
H2年															2,084,829	328,212	241,982						
H3年															1,993,171	304,841	241,982						
H4年															1,898,010	254,948	241,982						
H5年															1,812,246	244,390	241,982						
H6年															1,753,463	239,622	241,982						
H7年															1,635,997	229,622	241,982						
H8年															1,615,734	226,918	241,982						
H9年															1,553,910	219,739	241,982						
H10年															1,698,010	238,231	241,982						
H11年															1,680,557	234,344	241,982						
H12年															1,488,321	238,406	241,982						
H13年															1,468,321	238,406	241,982						
H14年															1,367,795	206,394	241,982						
H15年															879,505	197,548	241,982						
H16年															3,128,908	376,535	407,152						
H17年															2,239,341	200,746	394,111						
H18年															2,981,145	182,987	415,584						
H19年															2,593,163	194,471	442,932						
H20年															2,959,697	198,950	440,987						
H21年															3,351,089	229,326	511,266						
H22年															3,676,669	180,407	438,617						
H23年															2,183,142	222,075	386,177						
H24年															2,643,558	171,515	386,177						
H25年															3,391,223	372,129	485,949						
H26年															2,772,586	373,361	486,948						
H27年															2,997,423	367,247	470,523						
H28年															3,201,197	367,247	470,523						
H29年															3,683,188	370,364	493,947						
R元年															3,379,974	322,035	493,947						
R2年															3,567,867	352,765	477,307						
休業・休館															1,900,109	409,026	73,957						

(注1) 各施設の運営主体から各年1月1日から12月31日までの入場者数データの集計を受け観光政策課で作成。
(注2) 世界遺産については、平成14年から入場者数調査を開始してまいりました。令和2年からは入場者数調査を週及修正した。
(注3) 平成12年12月に登録された世界遺産(琉球王国のグスク及び関連遺産群)のうち、園地歴史館跡石門は入場者数を正確に把握できないため集計。
(注4) 沖縄県立博物館については、平成16年1月より国営沖縄記念公園(首里城地区)と共同管理を始めたため、平成16年以前の入場者数を記載。
(注5) 浦平津波寄地区については、平成16年1月より国営沖縄記念公園(浦平津波寄地区)と共同管理を始めたため、平成16年以前の入場者数を記載。
(注6) 沖縄県立博物館(美術館)については、平成16年1月より入場者数調査を開始したため、平成16年以前の入場者数を記載。
(注7) 七ツノ海中公園については、昭和58年から令和3年まで、毎月15日から閉館したため、1月から5月までの月間入場者数を記載している。
(注8) 沖縄県立博物館(美術館)については、平成19年12月より閉館。
(注9) 沖縄県立博物館(美術館)については、平成24年度から総入場者数を集計しているため、常設展示室(有料)利用者と別記記載する。
(注10) 座喜味城跡については、平成28年より集計方法を変更した。令和2年からは入場者数調査を週及修正した。
(注11) 平和記念資料館については、平成28年より集計方法を修正した。令和2年からは入場者数調査を週及修正した。
(注12) 平和記念資料館については、令和2年12月11日まで臨時休館。令和3年からは入場者数調査を週及修正した。
(注13) 座喜味城跡については、令和2年12月11日まで臨時休館。令和3年からは入場者数調査を週及修正した。
(注14) 沖縄空手会館は平成29年3月に閉館。
(注15) 令和元年10月31日の首里城正殿等火災により、焼失調査の結果、令和元年12月11日まで臨時休館。令和2年12月11日まで臨時休館。
(注16) 休業・休館は、令和元年10月31日の首里城正殿等火災による令和元年の休業・休館期間。

【年度】年次別・月別入域観光客数

(単位:人、%)

月	4月	5月	6月	7月	8月	9月	10月	11月	12月	1月	2月	3月	計	対前年度比
S47年度	27,553 (4.9)	31,183 (5.6)	34,851 (6.2)	35,773 (6.4)	51,529 (9.2)	28,226 (5.1)	59,005 (10.6)	63,219 (11.3)	49,232 (8.8)	39,140 (7.0)	59,210 (10.6)	79,672 (14.3)	558,593 (100.0)	262.6
S48年度	68,748 (8.9)	53,526 (7.0)	44,829 (5.8)	58,964 (7.7)	77,557 (10.1)	43,163 (5.6)	76,802 (10.0)	83,367 (10.8)	57,666 (7.5)	50,066 (6.5)	63,456 (8.3)	90,480 (11.8)	768,624 (100.0)	137.6
S49年度	77,974 (9.7)	62,327 (7.8)	48,968 (6.1)	64,275 (8.0)	91,017 (11.3)	43,871 (5.5)	76,376 (9.5)	77,763 (9.7)	58,682 (7.3)	50,047 (6.2)	59,876 (7.5)	91,077 (11.4)	802,253 (100.0)	104.4
S50年度	74,533 (4.7)	65,166 (4.1)	56,893 (3.6)	146,527 (9.3)	234,941 (14.9)	126,851 (8.0)	229,610 (14.5)	251,976 (15.9)	170,562 (10.8)	117,700 (7.4)	39,400 (2.5)	67,100 (4.2)	1,581,259 (100.0)	197.1
S51年度	55,500 (6.4)	53,954 (6.2)	45,220 (5.2)	71,876 (8.3)	115,740 (13.4)	36,619 (4.2)	88,796 (10.3)	84,434 (9.8)	59,769 (6.9)	56,628 (6.5)	77,892 (9.0)	118,192 (13.7)	864,620 (100.0)	54.7
S52年度	95,121 (7.4)	92,740 (7.2)	67,993 (5.3)	124,642 (9.2)	161,158 (12.5)	72,450 (5.6)	127,700 (9.9)	122,353 (9.5)	84,287 (6.5)	83,337 (6.5)	107,714 (8.4)	149,984 (11.6)	1,289,479 (100.0)	149.1
S53年度	121,193 (7.5)	133,944 (8.3)	104,058 (6.4)	143,741 (8.9)	178,873 (11.0)	97,884 (6.0)	130,018 (8.0)	150,737 (9.3)	100,927 (6.2)	114,210 (7.1)	153,895 (9.5)	190,132 (11.7)	1,619,612 (100.0)	125.6
S54年度	143,797 (7.8)	162,053 (8.8)	137,202 (7.4)	165,654 (9.0)	192,728 (10.5)	112,611 (6.1)	132,811 (7.2)	184,579 (10.0)	118,269 (6.4)	128,934 (7.0)	169,022 (9.2)	196,219 (10.6)	1,843,879 (100.0)	113.8
S55年度	133,720 (7.4)	144,797 (8.0)	114,872 (6.3)	166,567 (9.2)	215,061 (11.9)	105,065 (5.8)	132,464 (7.3)	172,089 (9.5)	129,226 (7.1)	129,282 (7.1)	156,875 (8.7)	210,370 (11.6)	1,810,388 (100.0)	98.2
S56年度	149,269 (7.7)	158,703 (8.2)	139,603 (7.2)	187,439 (9.7)	238,050 (12.3)	109,498 (5.7)	137,813 (7.1)	178,855 (9.3)	134,266 (7.0)	142,694 (7.4)	153,555 (8.0)	199,127 (10.3)	1,928,872 (100.0)	106.5
S57年度	148,445 (7.9)	146,239 (7.8)	135,894 (7.2)	195,423 (10.4)	240,064 (12.7)	104,584 (5.5)	135,929 (7.2)	162,329 (8.6)	133,933 (7.1)	129,191 (6.9)	155,362 (8.2)	197,941 (10.5)	1,885,334 (100.0)	97.7
S58年度	133,834 (7.1)	136,959 (7.3)	128,385 (6.8)	201,167 (10.7)	242,695 (12.9)	101,946 (5.4)	144,725 (7.7)	156,794 (8.4)	122,995 (6.6)	138,500 (7.4)	162,500 (8.7)	206,900 (11.0)	1,877,400 (100.0)	99.6
S59年度	154,500 (7.3)	155,900 (7.4)	148,700 (7.1)	224,400 (10.7)	265,300 (12.6)	130,800 (6.2)	152,400 (7.2)	178,200 (8.5)	135,600 (6.4)	146,200 (6.9)	180,200 (8.6)	232,500 (11.0)	2,104,500 (100.0)	112.1
S60年度	160,200 (7.9)	164,500 (8.1)	152,800 (7.5)	224,700 (11.1)	265,000 (13.1)	135,000 (6.7)	129,600 (6.4)	161,400 (8.0)	129,800 (6.4)	133,000 (6.6)	162,900 (8.0)	210,500 (10.4)	2,029,400 (100.0)	96.4
S61年度	152,600 (7.3)	158,000 (7.5)	148,800 (7.1)	206,500 (9.8)	247,400 (11.8)	140,900 (6.7)	157,800 (7.5)	172,600 (8.2)	137,800 (6.6)	164,400 (7.8)	185,800 (8.8)	227,100 (10.8)	2,099,700 (100.0)	103.5
S62年度	155,400 (6.7)	175,300 (7.6)	166,500 (7.2)	207,800 (9.0)	265,800 (11.5)	165,800 (7.2)	170,200 (7.4)	209,900 (9.1)	156,700 (6.8)	178,000 (7.7)	206,500 (8.9)	250,100 (10.8)	2,308,000 (100.0)	109.9
S63年度	177,100 (7.3)	175,000 (7.3)	179,200 (7.4)	212,200 (8.8)	296,500 (12.3)	182,600 (7.6)	183,800 (7.6)	191,900 (8.0)	162,500 (6.7)	183,400 (7.6)	206,600 (8.6)	260,900 (10.8)	2,411,700 (100.0)	104.5
H元年度	182,800 (6.7)	196,700 (7.2)	213,600 (7.8)	242,900 (8.8)	324,800 (11.8)	224,000 (8.2)	214,100 (7.8)	230,700 (8.4)	190,600 (6.9)	205,300 (7.5)	235,400 (8.6)	286,700 (10.4)	2,747,600 (100.0)	113.9
H2年度	225,100 (7.7)	226,400 (7.7)	250,300 (8.5)	265,800 (9.1)	340,900 (11.6)	226,000 (7.7)	225,800 (7.7)	261,000 (8.9)	209,500 (7.1)	199,800 (6.8)	227,300 (7.7)	277,200 (9.4)	2,935,100 (100.0)	106.8
H3年度	236,500 (7.6)	243,000 (7.8)	268,100 (8.6)	265,600 (8.6)	340,900 (11.0)	214,800 (6.9)	246,700 (7.9)	268,400 (8.6)	226,200 (7.3)	220,400 (7.1)	266,500 (8.6)	308,100 (9.9)	3,105,200 (100.0)	105.8
H4年度	247,500 (7.9)	250,600 (7.9)	253,700 (8.0)	294,100 (9.3)	346,700 (11.0)	218,100 (6.9)	245,100 (7.8)	271,400 (8.6)	229,700 (7.3)	240,100 (7.6)	255,900 (8.1)	299,700 (9.5)	3,152,600 (100.0)	101.5
H5年度	260,700 (8.2)	256,500 (8.0)	256,900 (8.0)	289,900 (9.1)	361,900 (11.3)	217,200 (6.8)	259,300 (8.1)	256,100 (8.0)	232,600 (7.3)	233,100 (7.3)	259,100 (8.1)	312,600 (9.8)	3,195,900 (100.0)	101.4
H6年度	254,000 (8.0)	235,800 (7.4)	243,700 (7.7)	276,900 (8.7)	366,600 (11.6)	229,300 (7.2)	255,000 (8.0)	271,400 (8.6)	241,400 (7.6)	237,900 (7.5)	242,000 (7.6)	318,400 (10.0)	3,172,400 (100.0)	99.3
H7年度	239,300 (7.1)	231,800 (6.9)	247,800 (7.3)	304,000 (9.0)	389,900 (11.6)	247,000 (7.3)	263,300 (7.8)	303,500 (9.0)	254,000 (7.5)	258,500 (7.7)	289,800 (8.6)	346,100 (10.3)	3,375,000 (100.0)	106.4
H8年度	262,000 (7.5)	244,200 (7.0)	252,800 (7.2)	313,600 (8.9)	398,500 (11.4)	254,800 (7.3)	272,100 (7.8)	296,200 (8.4)	270,900 (7.7)	262,500 (7.5)	297,300 (8.5)	385,100 (11.0)	3,510,000 (100.0)	104.0
H9年度	290,000 (7.4)	268,100 (6.8)	289,500 (7.3)	369,700 (9.4)	427,200 (10.8)	313,800 (8.0)	308,600 (7.8)	338,500 (8.6)	316,900 (8.0)	318,100 (8.1)	310,500 (7.9)	389,800 (9.9)	3,940,700 (100.0)	112.3
H10年度	320,200 (7.6)	292,200 (6.9)	306,500 (7.3)	399,900 (9.5)	491,200 (11.6)	351,300 (8.3)	298,000 (7.1)	332,000 (7.9)	316,800 (7.5)	334,400 (7.9)	341,100 (8.1)	433,100 (10.3)	4,216,700 (100.0)	107.0
H11年度	348,300 (7.5)	327,800 (7.1)	350,000 (7.6)	440,700 (9.5)	522,600 (11.3)	373,500 (8.1)	373,500 (8.1)	371,900 (8.0)	341,800 (7.4)	335,800 (7.3)	387,400 (8.4)	453,400 (9.8)	4,626,700 (100.0)	109.7
H12年度	347,800 (7.7)	322,900 (7.2)	337,200 (7.5)	340,100 (7.6)	496,800 (11.0)	392,900 (8.7)	376,300 (8.4)	374,900 (8.3)	355,700 (7.9)	344,500 (7.7)	377,000 (8.4)	431,200 (9.6)	4,497,300 (100.0)	97.2
H13年度	382,000 (8.5)	337,000 (7.5)	354,900 (7.9)	409,300 (9.2)	501,300 (11.2)	398,700 (8.9)	303,400 (6.8)	283,400 (6.3)	310,700 (6.9)	334,900 (7.5)	395,600 (8.8)	461,800 (10.3)	4,473,000 (100.0)	99.5
H14年度	380,200 (7.8)	343,000 (7.0)	366,300 (7.5)	396,600 (8.1)	505,800 (10.3)	444,300 (9.1)	398,900 (8.1)	394,600 (8.1)	412,500 (8.4)	379,800 (7.8)	399,400 (8.2)	477,800 (9.8)	4,899,200 (100.0)	109.5
H15年度	368,000 (7.2)	348,700 (6.8)	360,200 (7.0)	451,300 (8.8)	531,600 (10.4)	493,000 (9.6)	445,500 (7.7)	428,100 (8.3)	401,300 (7.8)	379,200 (7.4)	436,300 (8.5)	486,500 (9.5)	5,129,700 (100.0)	104.7
H16年度	418,500 (8.1)	395,000 (7.6)	381,200 (7.4)	445,400 (8.6)	523,400 (10.1)	457,800 (8.9)	429,200 (8.3)	409,900 (7.9)	390,800 (7.6)	392,400 (7.6)	421,300 (8.1)	506,700 (9.8)	5,171,600 (100.0)	100.8
H17年度	446,600 (8.0)	414,400 (7.4)	416,700 (7.5)	478,700 (8.6)	563,600 (10.1)	491,400 (8.8)	479,900 (8.6)	447,200 (8.0)	441,200 (7.9)	417,300 (7.5)	435,600 (7.8)	538,900 (9.7)	5,571,500 (100.0)	107.7
H18年度	453,400 (7.9)	417,900 (7.3)	404,300 (7.1)	461,300 (8.1)	569,200 (10.0)	490,400 (8.6)	519,900 (9.1)	474,500 (8.3)	455,100 (8.0)	435,800 (7.6)	465,600 (8.2)	557,700 (9.8)	5,705,100 (100.0)	102.4
H19年度	475,300 (8.1)	420,400 (7.1)	417,200 (7.1)	477,600 (8.1)	614,200 (10.4)	528,400 (9.0)	519,700 (8.8)	486,300 (8.3)	471,000 (8.0)	434,700 (7.4)	483,800 (8.2)	563,700 (9.6)	5,892,300 (100.0)	103.3
H20年度	484,000 (8.2)	456,900 (7.7)	438,800 (7.4)	525,400 (8.9)	626,700 (10.6)	535,000 (9.0)	547,000 (9.2)	485,500 (8.2)	464,000 (7.8)	420,300 (7.1)	413,500 (7.0)	537,200 (9.1)	5,934,300 (100.0)	100.7
H21年度	448,400 (7.9)	423,300 (7.4)	426,800 (7.5)	527,800 (9.3)	601,900 (10.6)	515,200 (9.1)	479,900 (8.4)	426,300 (7.5)	430,200 (7.6)	418,300 (7.4)	447,000 (7.9)	544,900 (9.6)	5,690,000 (100.0)	95.9
H22年度	471,900 (8.3)	465,000 (8.2)	427,700 (7.5)	543,000 (9.5)	635,700 (11.1)	550,800 (9.7)	499,500 (8.8)	430,900 (7.6)	420,400 (7.4)	406,200 (7.1)	422,500 (7.4)	431,700 (7.6)	5,705,300 (100.0)	100.3
H23年度	367,200 (6.6)	380,200 (6.9)	392,800 (7.1)	500,200 (9.0)	593,200 (10.7)	518,400 (9.4)	515,600 (9.3)	440,700 (8.0)	446,800 (8.1)	405,000 (7.3)	434,800 (7.9)	533,100 (9.6)	5,528,000 (100.0)	96.9
H24年度	471,100 (8.0)	434,300 (7.3)	426,400 (7.2)	550,400 (9.3)	607,200 (10.2)	507,300 (8.6)	519,700 (8.8)	483,100 (8.2)	463,400 (7.8)	429,700 (7.3)	463,200 (7.8)	568,900 (9.6)	5,924,700 (100.0)	107.2
H25年度	516,300 (7.8)	477,600 (7.3)	489,100 (7.4)	583,900 (8.9)	705,500 (10.7)	607,400 (9.2)	543,000 (8.3)	513,600 (7.8)	515,500 (7.8)	495,100 (7.5)	503,100 (7.6)	630,200 (9.6)	6,580,300 (100.0)	111.1
H26年度	565,600 (7.9)	561,400 (7.8)	557,300 (7.8)	653,900 (9.1)	733,300 (10.2)	658,700 (9.2)	586,000 (8.2)	564,500 (7.9)	549,200 (7.7)	530,100 (7.4)	550,900 (7.7)	659,000 (9.2)	7,169,900 (100.0)	109.0
H27年度	635,400 (7.2)	611,400 (7.0)	610,000 (7.0)	714,000 (8.1)	797,500 (9.1)	724,700 (8.3)	696,800 (7.9)	619,600 (7.1)	613,60					

【暦年】 年次別・月別入域観光客数

(単位:人、%)

年次	1月	2月	3月	4月	5月	6月	7月	8月	9月	10月	11月	12月	計	対前年比
S47年	16,363 (3.7)	19,562 (4.4)	27,196 (6.2)	27,553 (6.2)	31,183 (7.0)	34,851 (8.9)	35,773 (8.1)	51,529 (11.6)	28,226 (6.4)	59,005 (13.3)	63,219 (14.2)	49,232 (11.1)	443,692 (100.0)	217.7
S48年	39,140 (5.3)	59,210 (8.0)	79,672 (10.7)	68,748 (9.3)	53,526 (7.2)	44,829 (6.9)	58,964 (7.9)	77,557 (10.4)	43,163 (5.8)	76,802 (10.3)	83,367 (11.2)	57,666 (7.8)	742,644 (100.0)	167.4
S49年	50,066 (6.2)	63,456 (7.9)	90,480 (11.2)	77,974 (9.7)	62,327 (7.7)	48,968 (6.1)	64,275 (8.0)	91,017 (11.3)	43,871 (5.4)	76,376 (9.5)	77,763 (9.7)	58,682 (7.3)	805,255 (100.0)	108.4
S50年	50,047 (3.2)	59,876 (3.8)	91,077 (5.8)	74,533 (4.8)	65,166 (4.2)	56,893 (3.7)	146,527 (9.4)	234,941 (15.1)	126,851 (8.1)	229,610 (14.7)	251,976 (16.2)	170,562 (10.9)	1,558,059 (100.0)	193.5
S51年	117,700 (14.1)	39,400 (4.7)	67,100 (8.0)	55,500 (6.6)	53,954 (6.5)	45,220 (5.4)	71,876 (8.6)	115,740 (13.8)	36,619 (4.4)	88,796 (10.6)	84,434 (10.1)	59,769 (7.1)	836,108 (100.0)	53.7
S52年	56,628 (4.7)	77,892 (6.5)	118,192 (9.8)	95,121 (7.9)	92,740 (7.7)	67,993 (5.7)	124,642 (10.4)	161,158 (13.4)	72,450 (6.0)	127,700 (10.6)	122,353 (10.2)	84,287 (7.0)	1,201,156 (100.0)	143.7
S53年	83,337 (5.5)	107,714 (7.2)	149,984 (10.0)	121,193 (8.1)	133,944 (8.9)	104,058 (6.9)	143,741 (9.6)	178,873 (11.9)	97,884 (6.5)	130,018 (8.7)	150,737 (10.0)	100,927 (6.7)	1,502,410 (100.0)	125.1
S54年	114,210 (6.3)	153,895 (8.5)	190,132 (10.5)	143,797 (8.0)	162,053 (9.0)	137,202 (7.6)	165,654 (9.2)	192,728 (10.7)	112,611 (6.2)	132,811 (7.3)	184,579 (10.2)	118,269 (6.5)	1,807,941 (100.0)	120.3
S55年	128,934 (7.1)	169,022 (9.3)	196,219 (10.9)	133,720 (7.4)	144,797 (8.0)	114,872 (6.4)	166,567 (9.2)	215,061 (11.9)	105,065 (5.8)	132,464 (7.3)	172,089 (9.5)	129,226 (7.1)	1,808,036 (100.0)	100.0
S56年	129,282 (6.7)	156,875 (8.1)	210,370 (10.9)	149,269 (7.7)	158,703 (8.2)	139,603 (7.2)	187,439 (9.7)	238,050 (12.3)	109,498 (5.7)	137,813 (7.1)	178,855 (9.3)	134,266 (7.0)	1,930,023 (100.0)	106.7
S57年	142,694 (7.5)	153,555 (8.1)	199,127 (10.5)	148,445 (7.8)	146,239 (7.7)	135,894 (7.2)	195,423 (10.3)	240,064 (12.6)	104,584 (5.5)	135,929 (7.2)	162,329 (8.6)	133,933 (7.1)	1,898,216 (100.0)	98.4
S58年	129,191 (7.0)	155,362 (8.4)	197,941 (10.7)	133,834 (7.2)	136,959 (7.4)	128,385 (6.9)	201,167 (10.9)	242,695 (13.1)	101,946 (5.5)	144,725 (7.8)	156,794 (8.5)	122,995 (6.6)	1,851,994 (100.0)	97.6
S59年	138,500 (6.7)	162,500 (7.9)	206,900 (10.1)	154,500 (7.5)	155,900 (7.6)	148,700 (7.2)	224,400 (10.9)	265,300 (12.9)	130,600 (6.4)	152,400 (7.4)	178,200 (8.0)	135,600 (6.6)	2,053,500 (100.0)	110.9
S60年	146,200 (7.0)	180,200 (8.7)	232,500 (11.2)	160,200 (7.7)	164,500 (7.9)	152,800 (7.3)	224,700 (10.8)	265,000 (12.7)	135,000 (6.5)	129,600 (6.2)	161,400 (7.8)	129,800 (6.2)	2,081,900 (100.0)	101.4
S61年	133,000 (6.6)	162,900 (8.0)	210,500 (10.4)	152,600 (7.5)	158,000 (7.8)	148,800 (7.3)	206,500 (10.2)	247,400 (12.2)	140,900 (6.9)	157,800 (7.8)	172,600 (8.5)	137,800 (6.8)	2,028,800 (100.0)	97.4
S62年	164,400 (7.3)	185,800 (8.3)	227,100 (10.1)	155,400 (6.9)	175,300 (7.8)	166,500 (7.4)	207,800 (9.2)	265,800 (11.8)	165,800 (7.4)	170,200 (7.6)	209,900 (9.3)	156,700 (7.0)	2,250,700 (100.0)	110.9
S63年	178,000 (7.4)	206,500 (8.6)	250,100 (10.4)	177,100 (7.4)	175,000 (7.3)	179,200 (7.5)	212,200 (8.9)	296,500 (12.4)	182,600 (7.6)	183,800 (7.7)	191,900 (8.0)	162,500 (6.8)	2,395,400 (100.0)	106.4
H元年	183,400 (6.9)	206,600 (7.7)	260,900 (9.8)	182,800 (6.8)	196,700 (7.4)	213,600 (8.0)	242,900 (9.1)	324,800 (12.2)	224,000 (8.4)	214,100 (8.0)	230,700 (8.6)	190,600 (7.1)	2,671,100 (100.0)	111.5
H2年	205,300 (6.9)	235,400 (8.0)	286,700 (9.7)	225,100 (7.6)	226,400 (7.7)	250,300 (8.5)	265,800 (9.0)	340,900 (11.5)	226,000 (7.6)	225,800 (7.6)	261,000 (8.8)	209,500 (7.1)	2,958,200 (100.0)	110.7
H3年	199,800 (6.6)	227,300 (7.5)	277,200 (9.2)	236,500 (7.8)	243,000 (8.1)	268,100 (8.9)	265,600 (8.8)	340,900 (11.3)	214,800 (7.1)	246,700 (8.2)	268,400 (8.9)	226,200 (7.5)	3,014,500 (100.0)	101.9
H4年	220,400 (7.0)	266,500 (8.5)	308,100 (9.8)	247,500 (7.9)	250,600 (8.0)	253,700 (8.0)	294,100 (9.3)	346,700 (11.0)	218,100 (6.9)	245,100 (7.8)	271,400 (8.6)	229,700 (7.3)	3,151,900 (100.0)	104.6
H5年	240,100 (7.5)	255,900 (8.0)	299,700 (9.4)	260,700 (8.2)	256,500 (8.0)	256,900 (8.1)	289,900 (9.1)	361,900 (11.4)	217,200 (6.8)	259,300 (8.1)	256,100 (8.0)	232,600 (7.3)	3,186,800 (100.0)	101.1
H6年	233,100 (7.3)	259,100 (8.2)	312,600 (9.8)	254,000 (8.0)	235,800 (7.4)	243,700 (7.7)	276,900 (8.7)	366,600 (11.5)	229,300 (7.2)	255,000 (8.0)	271,400 (8.5)	241,400 (7.6)	3,178,900 (100.0)	99.8
H7年	237,900 (7.3)	242,000 (7.4)	318,400 (9.7)	239,300 (7.3)	231,800 (7.1)	247,800 (7.6)	304,000 (9.3)	389,900 (11.9)	247,000 (7.5)	263,300 (8.0)	303,500 (9.3)	254,000 (7.7)	3,278,900 (100.0)	103.1
H8年	258,500 (7.5)	289,800 (8.4)	346,100 (10.0)	262,000 (7.6)	244,200 (7.1)	252,800 (7.3)	313,600 (9.1)	398,500 (11.5)	254,800 (7.4)	272,100 (7.9)	296,200 (8.6)	270,900 (7.8)	3,459,500 (100.0)	105.5
H9年	262,500 (6.8)	297,300 (7.7)	385,100 (10.0)	290,000 (7.5)	268,100 (6.9)	289,500 (7.5)	369,700 (9.6)	427,200 (11.0)	313,800 (8.1)	308,600 (8.0)	338,500 (8.8)	316,900 (8.2)	3,867,200 (100.0)	111.8
H10年	318,100 (7.7)	310,500 (7.5)	389,800 (9.4)	320,200 (7.8)	292,200 (7.1)	306,500 (7.4)	399,900 (9.7)	491,200 (11.9)	351,300 (8.5)	298,000 (7.2)	332,000 (8.0)	316,800 (7.7)	4,126,500 (100.0)	106.7
H11年	334,400 (7.3)	341,100 (7.5)	433,100 (9.5)	348,300 (7.6)	327,800 (7.2)	350,000 (7.7)	440,700 (9.7)	522,600 (11.5)	373,500 (8.2)	373,500 (8.2)	371,900 (8.2)	341,800 (7.5)	4,558,700 (100.0)	110.5
H12年	335,800 (7.4)	387,400 (8.6)	453,400 (10.0)	347,800 (7.7)	322,900 (7.1)	337,200 (7.5)	340,100 (7.5)	496,800 (11.0)	392,900 (8.7)	376,300 (8.3)	374,900 (8.3)	355,700 (7.9)	4,521,200 (100.0)	99.2
H13年	344,500 (7.8)	377,000 (8.5)	431,200 (9.7)	382,000 (8.6)	337,000 (7.6)	354,900 (8.0)	409,300 (9.2)	501,300 (11.3)	398,700 (9.0)	303,400 (6.8)	283,400 (6.4)	310,700 (7.0)	4,433,400 (100.0)	98.1
H14年	334,900 (6.9)	395,600 (8.2)	461,800 (9.6)	380,200 (7.9)	343,000 (7.1)	366,300 (7.6)	396,600 (8.2)	505,800 (10.5)	444,300 (9.2)	398,900 (8.3)	394,600 (8.2)	412,500 (8.5)	4,834,500 (100.0)	109.0
H15年	379,800 (7.5)	399,400 (7.9)	477,800 (9.4)	368,000 (7.2)	348,700 (6.9)	360,200 (7.1)	451,300 (8.9)	531,600 (10.5)	493,000 (9.7)	445,500 (8.8)	428,100 (8.4)	401,300 (7.9)	5,084,700 (100.0)	105.2
H16年	379,200 (7.4)	436,300 (8.5)	486,500 (9.4)	418,500 (8.1)	395,000 (7.7)	381,200 (7.4)	445,400 (8.6)	523,400 (10.2)	457,800 (8.9)	429,200 (8.3)	409,900 (8.3)	390,800 (7.6)	5,153,200 (100.0)	101.3
H17年	392,400 (7.1)	421,300 (7.7)	506,700 (9.2)	446,600 (8.1)	414,400 (7.5)	416,700 (7.6)	478,700 (8.7)	563,600 (10.2)	491,400 (8.9)	479,900 (8.7)	447,200 (8.1)	441,200 (8.0)	5,500,100 (100.0)	106.7
H18年	417,300 (7.4)	435,600 (7.7)	538,900 (9.6)	453,400 (8.0)	417,900 (7.4)	404,300 (7.2)	461,300 (8.2)	569,200 (10.1)	490,400 (8.7)	519,900 (9.2)	474,500 (8.4)	455,100 (8.1)	5,637,800 (100.0)	102.5
H19年	435,800 (7.4)	465,600 (7.9)	557,700 (9.5)	475,300 (8.1)	420,400 (7.2)	417,200 (7.1)	477,600 (8.1)	614,200 (10.5)	528,400 (9.0)	519,700 (8.9)	486,300 (8.3)	471,000 (8.0)	5,869,200 (100.0)	104.1
H20年	434,700 (7.2)	483,800 (8.0)	563,700 (9.3)	484,000 (8.0)	456,900 (7.6)	438,800 (7.3)	525,400 (8.7)	626,700 (10.4)	535,000 (8.8)	547,000 (9.0)	485,500 (8.0)	464,000 (7.7)	6,045,500 (100.0)	103.0
H21年	420,300 (7.4)	413,500 (7.3)	537,200 (9.5)	448,400 (7.9)	423,300 (7.5)	426,800 (7.6)	527,800 (9.3)	601,900 (10.7)	515,200 (9.1)	479,900 (8.5)	426,300 (7.5)	430,200 (7.6)	5,650,800 (100.0)	93.5
H22年	418,300 (7.1)	447,000 (7.6)	544,900 (9.3)	471,900 (8.1)	465,000 (7.9)	427,700 (7.3)	543,000 (9.3)	635,700 (10.9)	550,800 (9.4)	499,500 (8.5)	430,900 (7.4)	420,400 (7.2)	5,855,100 (100.0)	103.6
H23年	406,200 (7.5)	422,500 (7.8)	431,700 (8.0)	367,200 (6.8)	380,200 (7.0)	392,800 (7.3)	500,200 (9.2)	593,200 (11.0)	518,400 (9.6)	515,600 (9.5)	440,700 (8.1)	446,800 (8.3)	5,415,500 (100.0)	92.5
H24年	405,000 (6.9)	434,800 (7.5)	533,100 (9.1)	471,100 (8.1)	434,300 (7.4)	426,400 (7.3)	550,400 (9.4)	607,200 (10.4)	507,300 (8.7)	519,700 (8.9)	483,100 (8.3)	463,400 (7.9)	5,835,800 (100.0)	107.8
H25年	429,700 (6.7)	463,200 (7.2)	568,900 (8.9)	516,300 (8.0)	477,600 (7.4)	489,100 (7.6)	583,900 (9.1)	705,500 (11.0)	607,400 (9.5)	543,000 (8.5)	513,600 (8.0)	515,500 (8.0)	6,413,700 (100.0)	109.9
H26年	495,100 (7.0)	503,100 (7.1)	630,200 (8.9)	565,600 (8.0)	561,400 (8.0)	557,300 (7.9)	653,900 (9.3)	733,300 (10.4)	658,700 (9.3)	586,000 (8.3)	564,500 (8.0)	549,200 (7.8)	7,058,300 (100.0)	110.1
H27年	530,100 (6.8)	550,900 (7.1)	659,000 (8.5)	635,400 (8.2)	611,400 (7.9)	610,000 (8.2)	714,000 (9.2)	797,500 (10.3)	724,700 (9.3)	696,800 (9.0)	619,600 (8.0)	613,600 (7.9)	7,763,000 (100.0)	110.0
H28年	581,600 (6.2)	622,500 (6.6)	709,200 (7.5)	681,500 (7.3)	697,100 (7.4)	714,400 (7.6)	805,800 (8.6)	926,900 (9.9)	793,000 (8.4)	767,900 (8.2)	650,200 (6.9)	663,000 (7.1)	8,613,100 (100.0)	111.0
H29年	653,000 (6.9)	637,900 (6.8)	778,500 (8.3)	759,200 (8.1)	740,600 (7.9)	798,800 (8.5)	907,900 (9.7)	1,002,500 (10.7)	837,100 (8.9)	799,300 (8.5)	762,900 (8.1)	718,500 (7.6)	9,396,200 (100.0)	109.1
H30年	704,300 (7.2)	711,400 (7.2)	837,400 (8.5)	833,200 (8.5)	830,900 (8.4)	809,700 (8.2								

【年度】年次別入域観光客数の推移（国内外・空海路別）

（単位：人）

区分 年度	入域観光客数（総数）			空路海路別内訳					
	国内客	外国客	空路計	空路計		海路計		国内客	外国客
				国内客	外国客	国内客	外国客		
S47年度	558,593	536,811	21,782	-	-	-	-	-	-
48年度	768,624	750,242	18,382	-	-	-	-	-	-
49年度	802,253	783,995	18,258	-	-	-	-	-	-
50年度	1,581,259	1,547,738	33,521	-	-	-	-	-	-
51年度	864,620	850,906	13,714	737,470	725,178	12,292	127,150	125,728	1,422
52年度	1,289,479	1,273,963	15,516	1,127,010	1,112,690	14,320	162,469	161,273	1,196
53年度	1,619,612	1,586,344	33,268	1,432,219	1,417,395	14,824	187,393	168,949	18,444
54年度	1,843,879	1,802,839	41,040	1,668,988	1,647,445	21,543	174,891	155,394	19,497
55年度	1,810,388	1,742,461	67,927	1,649,697	1,597,952	51,745	160,691	144,509	16,182
56年度	1,928,872	1,842,998	85,874	1,777,331	1,706,504	70,827	151,541	136,494	15,047
57年度	1,885,334	1,792,342	92,992	1,746,164	1,664,300	81,864	139,170	128,042	11,128
58年度	1,877,400	1,811,592	65,808	1,751,108	1,693,212	57,896	126,292	118,380	7,912
59年度	2,104,500	2,014,000	90,500	1,977,200	1,897,300	79,900	127,300	116,700	10,600
60年度	2,029,400	1,954,800	74,600	1,912,000	1,847,700	64,300	117,400	107,100	10,300
61年度	2,099,700	2,034,800	64,900	2,006,300	1,950,900	55,400	93,400	83,900	9,500
62年度	2,308,000	2,236,300	71,700	2,207,200	2,149,800	57,400	100,800	86,500	14,300
63年度	2,411,700	2,327,100	84,600	2,314,400	2,248,600	65,800	97,300	78,500	18,800
H元年度	2,747,600	2,626,100	121,500	2,641,400	2,541,100	100,300	106,200	85,000	21,200
2年度	2,935,100	2,774,600	160,500	2,817,000	2,679,000	138,000	118,100	95,600	22,500
3年度	3,105,200	2,902,900	202,300	3,002,100	2,818,400	183,700	103,100	84,500	18,600
4年度	3,152,600	2,952,200	200,400	3,044,400	2,867,700	176,700	108,200	84,500	23,700
5年度	3,195,900	3,033,900	162,000	3,094,700	2,955,200	139,500	101,200	78,700	22,500
6年度	3,172,400	3,022,700	149,700	3,086,400	2,954,700	131,700	86,000	68,000	18,000
7年度	3,375,000	3,238,600	136,400	3,294,100	3,175,800	118,300	80,900	62,800	18,100
8年度	3,510,000	3,363,800	146,200	3,429,000	3,305,900	123,100	81,000	57,900	23,100
9年度	3,940,700	3,759,000	181,700	3,825,100	3,705,700	119,400	115,600	53,300	62,300
10年度	4,216,700	4,060,700	156,000	4,108,900	4,007,500	101,400	107,800	53,200	54,600
11年度	4,626,700	4,400,500	226,200	4,458,100	4,351,300	106,800	168,600	49,200	119,400
12年度	4,497,300	4,303,300	194,000	4,369,400	4,257,400	112,000	127,900	45,900	82,000
13年度	4,473,000	4,289,100	183,900	4,356,300	4,244,500	111,800	116,700	44,600	72,100
14年度	4,899,200	4,734,000	165,200	4,759,800	4,693,200	66,600	139,400	40,800	98,600
15年度	5,129,700	5,020,900	108,800	5,033,300	4,978,800	54,500	96,400	42,100	54,300
16年度	5,171,600	5,048,700	122,900	5,076,200	5,012,800	63,400	95,400	35,900	59,500
17年度	5,571,500	5,433,600	137,900	5,463,300	5,396,400	66,900	108,200	37,200	71,000
18年度	5,705,100	5,608,300	96,800	5,644,200	5,574,700	69,500	60,900	33,600	27,300
19年度	5,892,300	5,703,500	188,800	5,759,700	5,669,500	90,200	132,600	34,000	98,600
20年度	5,934,300	5,697,300	237,000	5,764,900	5,663,900	101,000	169,400	33,400	136,000
21年度	5,690,000	5,443,800	246,200	5,510,200	5,410,300	99,900	179,800	33,500	146,300
22年度	5,705,300	5,422,500	282,800	5,540,000	5,388,400	151,600	165,300	34,100	131,200
23年度	5,528,000	5,226,600	301,400	5,377,500	5,195,000	182,500	150,500	31,600	118,900
24年度	5,924,700	5,542,200	382,500	5,745,000	5,506,500	238,500	179,700	35,700	144,000
25年度	6,580,300	5,953,100	627,200	6,355,500	5,919,800	435,700	224,800	33,300	191,500
26年度	7,169,900	6,183,900	986,000	6,874,800	6,129,200	745,600	295,100	54,700	240,400
27年度	7,936,300	6,266,000	1,670,300	7,389,800	6,226,300	1,163,500	546,500	39,700	506,800
28年度	8,769,200	6,640,100	2,129,100	8,026,500	6,595,700	1,430,800	742,700	44,400	698,300
29年度	9,579,900	6,887,900	2,692,000	8,532,900	6,833,400	1,699,500	1,047,000	54,500	992,500
30年度	10,004,300	7,003,500	3,000,800	8,749,200	6,945,500	1,803,700	1,255,100	58,000	1,197,100
令和元年度	9,469,200	6,978,800	2,490,400	8,353,000	6,925,800	1,427,200	1,116,200	53,000	1,063,200
令和2年度	2,583,600	2,583,600	0	2,574,600	2,574,600	0	9,000	9,000	0

（注1）国内客には、沖縄県在住者は含まない。（注2）外国客には、国内経由の外国人は含まない。

【暦年】年次別入域観光客数の推移（国内外・空海路別）

（単位：人）

区分 年次	入域観光客数(総数)								
				空路海路別内訳					
	国内客	外国客		空路計	国内客	外国客	海路計	国内客	外国客
S47年	443,692	418,052	25,640	-	-	-	-	-	-
48年	742,644	724,509	18,135	-	-	-	-	-	-
49年	805,255	787,722	17,533	-	-	-	-	-	-
50年	1,558,059	1,523,918	34,141	-	-	-	-	-	-
51年	836,108	820,780	15,328	707,300	693,516	13,784	128,808	127,264	1,544
52年	1,201,156	1,186,507	14,649	1,037,421	1,023,919	13,502	163,735	162,588	1,147
53年	1,502,410	1,472,842	29,568	1,324,349	1,309,239	15,110	178,061	163,603	14,458
54年	1,807,941	1,770,238	37,703	1,626,596	1,608,111	18,485	181,345	162,127	19,218
55年	1,808,036	1,746,778	61,258	1,644,983	1,601,090	43,893	163,053	145,688	17,365
56年	1,930,023	1,849,745	80,278	1,772,837	1,708,588	64,249	157,186	141,157	16,029
57年	1,898,216	1,802,876	95,340	1,758,940	1,674,819	84,121	139,276	128,057	11,219
58年	1,851,994	1,784,379	67,615	1,724,861	1,664,894	59,967	127,133	119,485	7,648
59年	2,053,500	1,965,900	87,600	1,925,200	1,847,600	77,600	128,300	118,300	10,000
60年	2,081,900	1,999,700	82,200	1,963,900	1,893,100	70,800	118,000	106,600	11,400
61年	2,028,800	1,965,000	63,800	1,933,700	1,879,100	54,600	95,100	85,900	9,200
62年	2,250,700	2,178,800	71,900	2,151,900	2,093,900	58,000	98,800	84,900	13,900
63年	2,395,400	2,316,000	79,400	2,299,500	2,237,700	61,800	95,900	78,300	17,600
H元年	2,671,100	2,556,600	114,500	2,565,300	2,471,400	93,900	105,800	85,200	20,600
2年	2,958,200	2,803,900	154,300	2,840,300	2,708,600	131,700	117,900	95,300	22,600
3年	3,014,500	2,822,000	192,500	2,913,500	2,739,600	173,900	101,000	82,400	18,600
4年	3,151,900	2,953,200	198,700	3,048,700	2,871,200	177,500	103,200	82,000	21,200
5年	3,186,800	3,012,900	173,900	3,080,400	2,930,500	149,900	106,400	82,400	24,000
6年	3,178,900	3,028,000	150,900	3,090,700	2,958,100	132,600	88,200	69,900	18,300
7年	3,278,900	3,140,700	138,200	3,197,400	3,078,700	118,700	81,500	62,000	19,500
8年	3,459,500	3,317,600	141,900	3,383,600	3,259,800	123,800	75,900	57,800	18,100
9年	3,867,200	3,675,700	191,500	3,745,300	3,621,200	124,100	121,900	54,500	67,400
10年	4,126,500	3,985,800	140,700	4,033,300	3,931,000	102,300	93,200	54,800	38,400
11年	4,558,700	4,335,700	223,000	4,391,400	4,286,000	105,400	167,300	49,700	117,600
12年	4,521,200	4,323,500	197,700	4,388,000	4,277,400	110,600	133,200	46,100	87,100
13年	4,433,400	4,242,000	191,400	4,305,600	4,197,000	108,600	127,800	45,000	82,800
14年	4,834,500	4,654,200	180,300	4,691,100	4,612,000	79,100	143,400	42,200	101,200
15年	5,084,700	4,984,600	100,100	4,997,200	4,944,500	52,700	87,500	40,100	47,400
16年	5,153,200	5,023,700	129,500	5,050,000	4,985,700	64,300	103,200	38,000	65,200
17年	5,500,100	5,363,600	136,500	5,390,700	5,326,200	64,500	109,400	37,400	72,000
18年	5,637,800	5,544,400	93,400	5,577,400	5,510,200	67,200	60,400	34,200	26,200
19年	5,869,200	5,694,600	174,600	5,747,600	5,661,000	86,600	121,600	33,600	88,000
20年	6,045,500	5,793,900	251,600	5,867,500	5,760,000	107,500	178,000	33,900	144,100
21年	5,650,800	5,420,500	230,300	5,477,100	5,387,100	90,000	173,700	33,400	140,300
22年	5,855,100	5,570,400	284,700	5,682,900	5,537,100	145,800	172,200	33,300	138,900
23年	5,415,500	5,135,500	280,000	5,267,300	5,103,700	163,600	148,200	31,800	116,400
24年	5,835,800	5,459,100	376,700	5,653,100	5,423,200	229,900	182,700	35,900	146,800
25年	6,413,700	5,862,900	550,800	6,207,700	5,830,300	377,400	206,000	32,600	173,400
26年	7,058,300	6,164,800	893,500	6,764,300	6,109,500	654,800	294,000	55,300	238,700
27年	7,763,000	6,261,800	1,501,200	7,298,600	6,221,500	1,077,100	464,400	40,300	424,100
28年	8,613,100	6,531,000	2,082,100	7,850,500	6,486,500	1,364,000	762,600	44,500	718,100
29年	9,396,200	6,854,000	2,542,200	8,454,300	6,800,400	1,653,900	941,900	53,600	888,300
30年	9,847,700	6,943,900	2,903,800	8,672,900	6,892,900	1,780,000	1,174,800	51,000	1,123,800
令和元年	10,163,900	7,233,900	2,930,000	8,854,800	7,172,400	1,682,400	1,309,100	61,500	1,247,600
令和2年	3,736,600	3,479,700	256,900	3,642,400	3,466,400	176,000	94,200	13,300	80,900

（注1）国内客には、沖縄県在住者は含まない。（注2）外国客には、国内経由の外国人は含まない。

【年度】月別・航路別入域観光客数（令和2年度）

（単位：人）

	4月	5月	6月	7月	8月	9月	10月	11月	12月	1月	2月	3月	計	構成比
総数	77,300	44,000	144,100	277,300	202,800	227,600	341,200	381,100	326,200	144,000	118,800	299,200	2,583,600	100.0%
東京	35,700	27,300	80,800	139,600	110,900	120,800	180,900	191,700	164,800	68,400	60,300	143,800	1,325,000	51.3%
伊丹	4,800	4,100	13,000	25,200	16,000	16,100	24,600	30,700	24,300	10,900	11,300	23,800	204,800	7.9%
関西	7,900	1,900	8,800	27,500	25,700	25,300	35,900	34,100	28,000	11,100	7,900	27,700	241,800	9.4%
神戸	3,200	1,400	6,100	12,100	5,800	9,000	12,500	18,200	14,300	6,500	4,600	15,500	109,200	4.2%
福岡	10,900	5,200	18,900	35,800	19,500	26,800	40,200	47,600	42,100	22,000	17,800	41,800	328,600	12.7%
名古屋	6,100	2,100	8,900	23,000	13,900	18,600	29,000	33,300	30,400	11,400	8,600	27,900	213,200	8.3%
札幌	800	0	0	0	900	0	800	2,900	1,800	1,500	1,000	2,600	12,300	0.5%
鹿児島	2,100	1,000	3,300	5,400	2,900	4,600	5,600	5,700	4,700	4,400	3,000	5,800	48,500	1.9%
北九州	500	0	0	200	800	0	0	0	0	0	0	0	1,500	0.1%
仙台	700	0	800	1,500	1,000	1,200	2,300	4,200	3,300	1,800	800	1,500	19,100	0.7%
福島	0	0	0	0	0	0	0	0	100	0	0	0	100	0.0%
新潟	100	0	0	0	0	0	0	100	0	0	0	0	200	0.0%
静岡	300	0	0	0	500	200	100	100	300	300	0	0	1,800	0.1%
富山	0	0	0	0	0	0	0	0	0	0	0	0	0	0.0%
小松	300	0	0	400	400	400	1,100	1,800	1,900	500	400	800	8,000	0.3%
岡山	300	0	200	1,100	400	200	1,300	1,800	1,400	600	300	600	8,200	0.3%
広島	900	500	1,500	2,000	1,200	1,700	2,600	3,400	2,800	1,400	1,400	2,800	22,200	0.9%
高松	400	0	0	400	600	700	1,000	1,300	1,200	500	0	300	6,400	0.2%
松山	400	300	700	1,000	500	700	1,100	1,400	1,000	700	600	1,200	9,600	0.4%
高知	0	0	0	0	0	0	0	0	0	0	0	0	0	0.0%
長崎	400	0	0	0	300	0	0	0	0	0	0	0	700	0.0%
熊本	500	0	0	0	300	100	0	0	700	500	0	0	2,100	0.1%
大分	0	0	0	0	0	0	0	0	0	0	0	0	0	0.0%
宮崎	500	200	700	1,000	500	700	1,100	1,500	1,100	900	800	1,400	10,400	0.4%
茨城	300	0	400	1,100	500	500	1,000	1,100	1,500	400	0	1,500	8,300	0.3%
岩国	200	0	0	0	200	0	0	100	400	200	0	200	1,300	0.1%
帯広	0	0	0	0	0	0	0	0	0	0	0	0	0	0.0%
横浜	0	0	0	0	0	0	0	0	0	0	0	0	0	0.0%
田子の浦	0	0	0	0	0	0	0	0	0	0	0	0	0	0.0%
青森	0	0	0	0	0	0	0	0	0	0	0	0	0	0.0%
花巻	0	0	0	0	0	0	0	100	0	0	0	0	100	0.0%
秋田	0	0	0	0	0	0	0	0	0	0	0	0	0	0.0%
山形	0	0	0	0	0	0	0	0	0	0	0	0	0	0.0%
庄内	0	0	0	0	0	0	0	0	0	0	0	0	0	0.0%
鳥取	0	0	0	0	0	0	0	0	100	0	0	0	100	0.0%
米子	0	0	0	0	0	0	0	0	0	0	0	0	0	0.0%
出雲	0	0	0	0	0	0	0	0	0	0	0	0	0	0.0%
石見	0	0	0	0	0	0	0	0	0	0	0	0	0	0.0%
隠岐	0	0	0	0	0	0	0	0	0	0	0	0	0	0.0%
山口宇部	0	0	0	0	0	0	0	0	0	0	0	0	0	0.0%
徳島	0	0	0	0	0	0	0	0	0	0	0	0	0	0.0%
佐賀	0	0	0	0	0	0	0	0	0	0	0	0	0	0.0%
その他	0	0	0	0	0	0	100	0	0	0	0	0	100	0.0%
外国	0	0	0	0	0	0	0	0	0	0	0	0	0	0.0%

（注）令和2年4月から令和3年3月までの実績

【暦年】月別・航路別入域観光客数（令和2年）

（単位：人）

	1月	2月	3月	4月	5月	6月	7月	8月	9月	10月	11月	12月	計	構成比
総数	727,800	590,900	396,300	77,300	44,000	144,100	277,300	202,800	227,600	341,200	381,100	326,200	3,736,600	100.0%
東京	259,400	252,800	191,700	35,700	27,300	80,800	139,600	110,900	120,800	180,900	191,700	164,800	1,756,400	47.0%
伊丹	35,200	34,200	23,800	4,800	4,100	13,000	25,200	16,000	16,100	24,600	30,700	24,300	252,000	6.7%
関西	51,400	52,200	46,100	7,900	1,900	8,800	27,500	25,700	25,300	35,900	34,100	28,000	344,800	9.2%
神戸	18,100	19,600	15,100	3,200	1,400	6,100	12,100	5,800	9,000	12,500	18,200	14,300	135,400	3.6%
福岡	68,600	67,200	50,200	10,900	5,200	18,900	35,800	19,500	26,800	40,200	47,600	42,100	433,000	11.6%
名古屋	46,500	48,000	31,200	6,100	2,100	8,900	23,000	13,900	18,600	29,000	33,300	30,400	291,000	7.8%
札幌	3,800	3,700	2,400	800	0	0	0	900	0	800	2,900	1,800	17,100	0.5%
鹿児島	9,700	9,600	7,500	2,100	1,000	3,300	5,400	2,900	4,600	5,600	5,700	4,700	62,100	1.7%
北九州	2,000	2,100	2,200	500	0	0	200	800	0	0	0	0	7,800	0.2%
仙台	4,800	4,700	2,500	700	0	800	1,500	1,000	1,200	2,300	4,200	3,300	27,000	0.7%
福島	0	0	0	0	0	0	0	0	0	0	0	100	100	0.0%
新潟	1,800	1,900	1,000	100	0	0	0	0	0	0	100	0	4,900	0.1%
静岡	3,400	2,900	1,700	300	0	0	0	500	200	100	100	300	9,500	0.3%
富山	0	0	0	0	0	0	0	0	0	0	0	0	0	0.0%
小松	3,100	2,700	1,600	300	0	0	400	400	400	1,100	1,800	1,900	13,700	0.4%
岡山	2,900	3,000	1,600	300	0	200	1,100	400	200	1,300	1,800	1,400	14,200	0.4%
広島	4,100	4,600	3,000	900	500	1,500	2,000	1,200	1,700	2,600	3,400	2,800	28,300	0.8%
高松	2,900	2,700	2,000	400	0	0	400	600	700	1,000	1,300	1,200	13,200	0.4%
松山	2,600	2,400	1,800	400	300	700	1,000	500	700	1,100	1,400	1,000	13,900	0.4%
高知	0	0	100	0	0	0	0	0	0	0	0	0	100	0.0%
長崎	2,300	2,000	1,400	400	0	0	0	300	0	0	0	0	6,400	0.2%
熊本	2,900	3,100	2,100	500	0	0	0	300	100	0	0	700	9,700	0.3%
大分	0	0	0	0	0	0	0	0	0	0	0	0	0	0.0%
宮崎	2,800	3,300	1,700	500	200	700	1,000	500	700	1,100	1,500	1,100	15,100	0.4%
茨城	3,200	2,900	1,800	300	0	400	1,100	500	500	1,000	1,100	1,500	14,300	0.4%
岩国	2,400	2,300	1,300	200	0	0	0	200	0	0	100	400	6,900	0.2%
帯広	0	0	0	0	0	0	0	0	0	0	0	0	0	0.0%
横浜	400	1,400	0	0	0	0	0	0	0	0	0	0	1,800	0.0%
田子の浦	0	0	0	0	0	0	0	0	0	0	0	0	0	0.0%
青森	0	0	0	0	0	0	0	0	0	0	0	0	0	0.0%
花巻	0	0	0	0	0	0	0	0	0	0	100	0	100	0.0%
秋田	0	100	0	0	0	0	0	0	0	0	0	0	100	0.0%
山形	0	0	0	0	0	0	0	0	0	0	0	0	0	0.0%
庄内	0	0	0	0	0	0	0	0	0	0	0	0	0	0.0%
鳥取	0	100	0	0	0	0	0	0	0	0	0	100	200	0.0%
米子	0	0	0	0	0	0	0	0	0	0	0	0	0	0.0%
出雲	0	100	0	0	0	0	0	0	0	0	0	0	100	0.0%
石見	0	100	0	0	0	0	0	0	0	0	0	0	100	0.0%
隠岐	0	0	0	0	0	0	0	0	0	0	0	0	0	0.0%
山口宇部	0	100	0	0	0	0	0	0	0	0	0	0	100	0.0%
徳島	0	0	0	0	0	0	0	0	0	0	0	0	0	0.0%
佐賀	0	0	100	0	0	0	0	0	0	0	0	0	100	0.0%
その他	0	100	0	0	0	0	0	0	0	100	0	0	200	0.0%
外国	193,500	61,000	2,400	0	0	0	0	0	0	0	0	0	256,900	6.9%

（注）令和2年1月から令和2年12月までの実績

【年度】国籍別入域外国人数（令和2年度）

（単位：人）

	4月	5月	6月	7月	8月	9月	10月	11月	12月	1月	2月	3月	計	構成比
総数	0	0	0	0	0	0	0	0	0	0	0	0	0	-
台湾	0	0	0	0	0	0	0	0	0	0	0	0	0	-
韓国	0	0	0	0	0	0	0	0	0	0	0	0	0	-
中国本土	0	0	0	0	0	0	0	0	0	0	0	0	0	-
香港	0	0	0	0	0	0	0	0	0	0	0	0	0	-
アメリカ	0	0	0	0	0	0	0	0	0	0	0	0	0	-
カナダ	0	0	0	0	0	0	0	0	0	0	0	0	0	-
イギリス(本国)	0	0	0	0	0	0	0	0	0	0	0	0	0	-
フランス	0	0	0	0	0	0	0	0	0	0	0	0	0	-
タイ	0	0	0	0	0	0	0	0	0	0	0	0	0	-
シンガポール	0	0	0	0	0	0	0	0	0	0	0	0	0	-
マレーシア	0	0	0	0	0	0	0	0	0	0	0	0	0	-
インドネシア	0	0	0	0	0	0	0	0	0	0	0	0	0	-
オーストラリア	0	0	0	0	0	0	0	0	0	0	0	0	0	-
その他	0	0	0	0	0	0	0	0	0	0	0	0	0	-

(注1) 沖縄県観光政策課が毎月公表する「入域観光客統計概況」の令和2年度公表値集計。

(注2) 外国人については入国管理局の資料に基づき沖縄県が推計しており、乗務員等を含む。

(注3) 乗務員等は、「その他」に一括計上。

(注4) 令和2年度は、新型コロナウイルス感染症の影響により、入域外国人数は皆減。

【暦年】

（単位：人）

	1月	2月	3月	4月	5月	6月	7月	8月	9月	10月	11月	12月	計	構成比
総数	193,500	61,000	2,400	0	0	0	0	0	0	0	0	0	256,900	100.0%
台湾	71,200	33,500	600	0	0	0	0	0	0	0	0	0	105,300	41.0%
韓国	14,400	4,700	100	0	0	0	0	0	0	0	0	0	19,200	7.5%
中国本土	47,100	1,100	0	0	0	0	0	0	0	0	0	0	48,200	18.8%
香港	22,600	9,700	800	0	0	0	0	0	0	0	0	0	33,100	12.9%
アメリカ	2,000	1,500	300	0	0	0	0	0	0	0	0	0	3,800	1.5%
カナダ	1,000	600	0	0	0	0	0	0	0	0	0	0	1,600	0.6%
イギリス(本国)	900	300	0	0	0	0	0	0	0	0	0	0	1,200	0.5%
フランス	100	100	0	0	0	0	0	0	0	0	0	0	200	0.1%
タイ	2,300	1,800	0	0	0	0	0	0	0	0	0	0	4,100	1.6%
シンガポール	2,100	1,400	400	0	0	0	0	0	0	0	0	0	3,900	1.5%
マレーシア	1,100	700	100	0	0	0	0	0	0	0	0	0	1,900	0.7%
インドネシア	200	100	0	0	0	0	0	0	0	0	0	0	300	0.1%
オーストラリア	1,300	400	0	0	0	0	0	0	0	0	0	0	1,700	0.7%
その他	27,200	5,100	100	0	0	0	0	0	0	0	0	0	32,400	12.6%

(注1) 沖縄県観光政策課が毎月公表する「入域観光客統計概況」の令和2年公表値集計。

(注2) 外国人については入国管理局の資料に基づき沖縄県が推計しており、乗務員等を含む。

(注3) 乗務員等は、「その他」に一括計上。

島別 入域観光客数・宿泊能力

(単位:人、軒)

Table with columns for island names (島名), municipal names (市町村名), and monthly/totals for annual periods (令和50年度 to 平成30年度) and seasonal periods (春, 夏, 秋, 冬). It includes sub-totals for regional areas like 宮古島 and 八重山地域.

資料: 企画部 地域・離島課(市町村報告による) ※宿泊能力については、沖縄県保健医療部 衛生課課員へ注1) 各島の入域観光客数は、検校の島を繰出した重層分を含み、各計はそれらを単純集計した延べ数である。

離島における入込観光客数(平成28年度～令和2年度)

(単位:人)

年度	4月	5月	6月	7月	8月	9月	10月	11月	12月	1月	2月	3月	合計	対前年度 増減率(%)
八重山	H28	103,597	107,541	102,689	110,587	136,234	110,479	115,949	83,433	87,766	96,147	122,789	1,266,778	7.3
	H29	118,650	101,984	127,000	144,693	160,441	113,544	124,335	80,807	85,689	86,252	111,580	1,363,465	7.6
	H30	131,319	149,250	120,667	140,753	143,874	112,627	107,114	86,868	90,191	96,976	129,137	1,420,142	4.2
	R1	121,563	128,410	134,013	145,783	159,056	130,153	133,564	115,472	62,052	93,227	85,176	1,416,383	▲ 0.3
	R2	13,016	5,528	25,249	53,282	40,745	46,577	72,224	74,896	20,391	23,532	56,209	493,701	▲ 65.1

年度	4月	5月	6月	7月	8月	9月	10月	11月	12月	1月	2月	3月	合計	対前年度 増減率(%)	
宮古島	H28	61,829	64,979	70,739	78,508	85,534	70,604	62,956	37,865	35,546	43,677	52,546	703,055	36.9	
	H29	87,224	86,438	102,406	113,507	126,269	85,071	91,644	56,269	51,211	57,377	79,250	988,343	40.6	
	H30	99,210	113,637	101,066	121,602	134,865	109,975	111,342	74,284	60,085	65,632	69,923	1,143,031	15.7	
	R1	88,178	83,662	109,034	111,694	115,426	105,319	129,169	103,044	76,621	47,748	49,191	42,237	1,061,323	▲ 7.1
	R2	10,828	5,666	21,159	44,334	27,421	40,135	55,796	50,215	45,950	15,544	11,947	30,597	359,592	▲ 66.1

年度	4月	5月	6月	7月	8月	9月	10月	11月	12月	1月	2月	3月	合計	対前年度 増減率(%)	
久米島	H28	4,311	5,659	9,003	10,635	15,743	10,056	10,404	8,828	8,741	9,282	10,073	111,509	7.7	
	H29	4,537	6,181	9,185	10,733	16,187	9,732	8,453	9,287	8,573	8,721	9,701	109,742	▲ 1.6	
	H30	4,112	5,613	8,523	9,977	15,920	9,062	9,481	7,713	7,575	7,736	8,568	9,029	103,309	▲ 5.9
	R1	4,475	5,700	8,543	10,870	14,638	8,422	9,225	7,769	7,630	8,301	8,060	7,083	100,716	▲ 2.5
	R2	925	926	4,484	6,975	3,587	5,100	7,017	6,863	6,040	3,670	3,414	5,782	54,783	▲ 45.6

(資料) ※八重山: 沖縄県八重山事務所 ※宮古島: 宮古島市観光商工局観光課 ※久米島: (社)久米島町観光協会

各資料に基づき沖縄県文化観光スポーツ部観光政策課作成

〈観光収入に関する統計〉

【暦年】観光客一人当たり県内消費額の推移

(単位:円、%)

項目 年	総額	宿泊費		交通費		土産・買物費		飲食費		娯楽・入場費		その他	
		構成比	構成比	構成比	構成比	構成比	構成比	構成比	構成比	構成比	構成比		
S47年	73,132	11,608	15.9	8,330	11.4	32,925	45.0	4,320	5.9	10,576	14.5	5,373	7.3
48年	61,919	11,047	17.8	8,317	13.4	21,382	34.5	4,449	7.2	8,266	13.3	8,458	13.7
49年	71,656	19,990	27.9	16,276	22.7	18,396	25.7	4,302	6.0	9,897	13.8	2,795	3.9
50年	80,727	21,119	26.2	11,697	14.5	21,289	26.4	10,803	13.4	8,017	9.9	7,802	9.7
51年	68,149	18,300	26.9	11,949	17.5	18,100	26.6	10,900	16.0	5,315	7.8	3,585	5.3
52年	72,889	19,800	27.2	14,089	19.3	17,700	24.3	12,900	17.7	5,060	6.9	3,340	4.6
53年	73,912	22,800	30.8	12,603	17.1	17,300	23.4	12,900	17.5	5,290	7.2	3,019	4.1
54年	81,745	23,300	28.5	14,268	17.5	20,900	25.6	13,500	16.5	6,273	7.7	3,504	4.3
55年	82,698	23,900	28.9	14,030	17.0	21,400	25.9	13,800	16.7	6,150	7.4	3,418	4.1
56年	84,697	24,700	29.2	14,327	16.9	21,200	25.0	14,700	17.4	6,386	7.5	3,384	4.0
57年	87,242	25,600	29.3	15,694	18.0	20,800	23.8	15,200	17.4	6,498	7.4	3,449	4.0
58年	89,458	26,600	29.7	16,230	18.1	20,800	23.3	15,700	17.6	6,665	7.5	3,463	3.9
59年	91,664	27,700	30.2	16,705	18.2	21,200	23.1	16,000	17.5	6,827	7.4	3,232	3.5
60年	91,746	27,800	30.3	16,824	18.3	21,000	22.9	15,900	17.3	6,928	7.6	3,295	3.6
61年	91,854	27,900	30.4	16,883	18.4	21,000	22.9	15,900	17.3	6,911	7.5	3,260	3.5
62年	92,060	27,900	30.3	16,943	18.4	21,000	22.8	16,100	17.5	6,893	7.5	3,225	3.5
63年	90,107	27,900	31.0	15,100	16.8	21,000	23.3	16,100	17.9	6,818	7.6	3,190	3.5
H元年	90,189	27,900	30.9	14,624	16.2	21,100	23.4	16,300	18.1	7,017	7.8	3,247	3.6
2年	90,897	28,400	31.2	14,684	16.2	21,000	23.1	16,500	18.2	7,102	7.8	3,211	3.5
3年	91,323	28,600	31.3	14,565	15.9	20,900	22.9	16,800	18.4	7,237	7.9	3,221	3.5
4年	88,897	28,200	31.7	14,446	16.3	19,100	21.5	16,600	18.7	7,367	8.3	3,184	3.6
5年	86,721	26,800	30.9	14,743	17.0	18,600	21.4	15,700	18.1	7,597	8.8	3,281	3.8
6年	87,491	27,300	31.2	12,306	14.1	19,200	21.9	17,500	20.0	7,767	8.9	3,418	3.9
7年	87,683	27,000	30.8	12,841	14.6	19,100	21.8	17,700	20.2	7,881	9.0	3,161	3.6
8年	87,659	27,100	30.9	12,781	14.6	18,900	21.6	17,900	20.4	7,939	9.1	3,038	3.5
9年	87,130	26,800	30.8	12,900	14.8	18,800	21.6	17,800	20.4	7,744	8.9	3,086	3.5
10年	85,461	25,700	30.1	12,187	14.3	18,500	21.6	17,700	20.7	8,242	9.6	3,132	3.7
11年	83,519	26,800	32.1	11,355	13.6	17,900	21.4	17,400	20.8	8,043	9.6	2,021	2.4
12年	83,863	29,536	35.2	11,573	13.8	17,906	21.4	14,742	17.6	8,076	9.6	2,030	2.4
13年	76,463	26,491	34.6	7,841	10.3	21,000	27.5	13,527	17.7	5,103	6.7	2,501	3.3
14年	71,704	24,595	34.3	7,760	10.8	17,622	24.6	13,834	19.3	5,664	7.9	2,228	3.1
15年	73,831	27,847	37.7	6,746	9.1	16,838	22.8	13,977	18.9	5,769	7.8	2,654	3.6
16年	70,490	25,152	35.7	8,855	12.6	15,916	22.6	12,429	17.6	6,684	9.5	1,455	2.1
17年	72,421	24,466	33.8	8,099	11.2	18,653	25.8	13,178	18.2	6,088	8.4	1,936	2.7
18年	72,797	24,306	33.4	7,962	10.9	17,627	24.2	14,512	19.9	6,250	8.6	2,140	2.9
19年	72,239	23,310	32.3	7,907	10.9	18,838	26.1	14,349	19.9	5,981	8.3	1,854	2.6
20年	72,209	23,461	32.5	7,825	10.8	19,155	26.5	14,123	19.6	6,162	8.5	1,483	2.1
21年	69,094	21,305	30.8	7,558	10.9	18,191	26.3	14,166	20.5	6,321	9.1	1,553	2.2
22年	69,515	21,080	30.3	8,195	11.8	17,021	24.5	14,424	20.7	7,415	10.7	1,379	2.0
23年	68,962	19,193	27.8	9,561	13.9	16,704	24.2	14,737	21.4	7,544	10.9	1,223	1.8
24年	66,924	18,358	27.4	9,571	14.3	16,021	23.9	14,332	21.4	7,091	10.6	1,550	2.3
25年	67,659	17,762	26.3	9,908	14.6	16,114	23.8	15,273	22.6	6,969	10.3	1,633	2.4
26年	73,238	21,788	29.7	11,065	15.1	15,835	21.6	16,594	22.7	6,409	8.8	1,547	2.1
27年	76,171	23,588	31.0	10,442	13.7	17,321	22.7	16,676	21.9	6,768	8.9	1,376	1.8
28年	75,763	22,943	30.3	10,346	13.7	16,461	21.7	16,893	22.3	6,925	9.1	2,195	2.9
29年	73,945	22,660	30.6	10,000	13.5	17,243	23.3	15,690	21.2	6,485	8.8	1,867	2.5
30年	73,691	23,096	31.3	9,817	13.3	16,615	22.5	15,996	21.7	7,033	9.5	1,133	1.5
R元年	73,632	22,800	31.0	9,379	12.7	17,600	23.9	16,175	22.0	6,618	9.0	1,061	1.4
R2年	79,264	27,812	35.1	9,529	12.0	15,173	19.1	17,661	22.3	7,010	8.8	2,079	2.6

(注1) 推計方法の改訂等で、昭和51年から平成13年までの数値を遡及修正した。
(注2) 四捨五入のため、総額が一致しない場合がある。
(注3) 令和2年は、令和2年1～3月期、令和2年10～12月期の調査結果に基づき算出。

【暦年】観光収入、観光客一人当たり消費額及び入域観光客数の推移

(単位:円、%)

区分 年	観光収入 (百万円)		観光客一人当たり消費額 (円)		入域観光客数 (人)	
	実績	対前年比	実績	対前年比	実績	対前年比
S47年	32,448	-	73,132	-	443,692	-
48年	45,984	141.7%	61,919	84.7%	742,644	167.4%
49年	57,701	125.5%	71,656	115.7%	805,255	108.4%
50年	125,777	218.0%	80,727	112.7%	1,558,059	193.5%
51年	56,980	45.3%	68,149	84.4%	836,108	53.7%
52年	87,552	153.7%	72,889	107.0%	1,201,156	143.7%
53年	111,045	126.8%	73,912	101.4%	1,502,410	125.1%
54年	147,789	133.1%	81,745	110.6%	1,807,941	120.3%
55年	149,521	101.2%	82,698	101.2%	1,808,036	100.0%
56年	163,467	109.3%	84,697	102.4%	1,930,023	106.7%
57年	165,605	101.3%	87,242	103.0%	1,898,216	98.4%
58年	165,676	100.0%	89,458	102.5%	1,851,994	97.6%
59年	188,232	113.6%	91,664	102.5%	2,053,500	110.9%
60年	191,006	101.5%	91,746	100.1%	2,081,900	101.4%
61年	186,353	97.6%	91,854	100.1%	2,028,800	97.4%
62年	207,200	111.2%	92,060	100.2%	2,250,700	110.9%
63年	215,843	104.2%	90,107	97.9%	2,395,400	106.4%
H元年	240,904	111.6%	90,189	100.1%	2,671,100	111.5%
2年	268,892	111.6%	90,897	100.8%	2,958,200	110.7%
3年	275,292	102.4%	91,323	100.5%	3,014,500	101.9%
4年	280,195	101.8%	88,897	97.3%	3,151,900	104.6%
5年	276,362	98.6%	86,721	97.6%	3,186,800	101.1%
6年	278,126	100.6%	87,491	100.9%	3,178,900	99.8%
7年	287,505	103.4%	87,683	100.2%	3,278,900	103.1%
8年	303,256	105.5%	87,659	100.0%	3,459,500	105.5%
9年	336,951	111.1%	87,130	99.4%	3,867,200	111.8%
10年	352,655	104.7%	85,461	98.1%	4,126,500	106.7%
11年	380,737	108.0%	83,519	97.7%	4,558,700	110.5%
12年	379,161	99.6%	83,863	100.4%	4,521,200	99.2%
13年	338,992	89.4%	76,463	91.2%	4,433,400	98.1%
14年	346,632	102.3%	71,704	93.8%	4,834,500	109.0%
15年	375,415	108.3%	73,831	103.0%	5,084,700	105.2%
16年	363,152	96.7%	70,490	95.5%	5,153,200	101.3%
17年	398,367	109.7%	72,421	102.7%	5,500,100	106.7%
18年	410,408	103.0%	72,797	100.5%	5,637,800	102.5%
19年	423,984	103.3%	72,239	99.2%	5,869,200	104.1%
20年	436,462	102.9%	72,209	100.0%	6,045,500	103.0%
21年	390,432	89.5%	69,094	95.7%	5,650,800	93.5%
22年	407,016	104.2%	69,515	100.6%	5,855,100	103.6%
23年	373,464	91.8%	68,962	99.2%	5,415,500	92.5%
24年	390,555	104.6%	66,924	97.0%	5,835,800	107.8%
25年	433,945	111.1%	67,659	101.1%	6,413,700	109.9%
26年	516,936	119.1%	73,238	108.2%	7,058,300	110.1%
27年	591,315	114.4%	76,171	104.0%	7,763,000	110.0%
28年	652,554	110.4%	75,763	99.5%	8,613,100	111.0%
29年	694,802	106.5%	73,945	97.6%	9,396,200	109.1%
30年	725,687	104.4%	73,691	99.7%	9,847,700	104.8%
R元年	748,388	103.1%	73,632	99.9%	10,163,900	103.2%
R2年	306,500	41.0%	79,264	107.6%	3,736,600	36.8%

(注1) 入域観光客数は入域観光客統計、個人消費額は観光客に対する任意アンケートによる。

平成12年以降は、航空乗客アンケート及び空港内アンケート調査を実施し、個人消費額を推計している。

推計方法の改訂等で、昭和51年から平成13年までの個人消費額と観光収入を遡及修正した。

(注2) 令和2年の一人当たりの消費額は、令和2年1-3月期、令和2年10-12月期の調査結果に基づき算出。

(注3) 令和2年の観光収入は、新型コロナウイルス感染症の影響により令和2年4-6月期、令和2年7-9月期の調査が中止となったことから、令和元年4-6月期、7-9月期の消費単価を用いて試算

<令和2年度観光統計実態調査より>

(1) 県外客の属性と旅行内容

		2020年度					
		R2年度 構成比(%)	第1回調査(4-6月期) 構成比(%)	第2回調査(7-9月期) 構成比(%)	第3回調査(10-12月期) 構成比(%)	第4回調査(1-3月期) 構成比(%)	
居住地	北海道	2.4	-	-	1.8	3.5	
	東北	1.1	-	-	1.1	1.0	
	関東	54.6	-	-	55.5	52.8	
	中部	9.8	-	-	9.8	9.8	
	近畿	22.5	-	-	22.6	22.4	
	中国・四国	3.3	-	-	3.3	3.3	
	九州	6.3	-	-	5.8	7.2	
	男性	46.5	-	-	45.2	48.8	
	女性	53.5	-	-	54.8	51.2	
年代	10代	1.9	-	-	1.3	3.0	
	20代	18.3	-	-	18.3	18.3	
	30代	16.0	-	-	17.3	13.5	
	40代	22.8	-	-	22.1	24.2	
	50代	29.0	-	-	28.2	30.5	
	60代	10.6	-	-	11.1	9.8	
	70代	1.2	-	-	1.6	0.6	
	80代以上	0.1	-	-	0.1	0.2	
世帯年収	400万円未満	19.0	-	-	19.4	18.3	
	400～600万円未満	22.5	-	-	22.6	22.3	
	600～800万円未満	18.2	-	-	18.3	18.1	
	800～1,000万円未満	16.7	-	-	17.0	16.3	
	1,000～1,500万円未満	15.8	-	-	15.9	15.7	
	1,500万円以上	7.7	-	-	6.9	9.2	
	初めて	10.1	-	-	11.1	8.4	
来訪回数	2回目	11.4	-	-	11.9	10.3	
	3回目	10.7	-	-	12.0	8.3	
	4回目	8.2	-	-	8.4	7.8	
	5～9回目	23.4	-	-	24.4	21.5	
	10～19回目	15.1	-	-	14.6	16.0	
	20回目以上	21.1	-	-	17.6	27.7	
	1年以内	51.5	-	-	47.4	59.3	
前回 来訪時期	3年以内	19.2	-	-	20.2	17.4	
	5年以内	6.9	-	-	7.4	5.8	
	10年以内	5.2	-	-	5.7	4.2	
	10年よりも前	7.1	-	-	8.3	4.9	
	初めて	10.1	-	-	11.1	8.4	
同行者	1人	24.4	-	-	20.7	31.5	
	夫婦	30.9	-	-	34.1	24.7	
	子ども連れ家族	11.3	-	-	10.3	13.1	
	三世大家族	1.2	-	-	1.1	1.4	
	その他家族	7.1	-	-	7.3	6.8	
	友人・知人	12.3	-	-	12.8	11.5	
	恋人	8.2	-	-	8.8	7.0	
	仕事仲間	3.3	-	-	3.6	2.7	
	地域などの団体	0.4	-	-	0.4	0.4	
	その他	0.8	-	-	0.9	0.7	
旅行先	本島	72.6	-	-	68.5	80.4	
	本島周辺離島	5.1	-	-	5.3	4.6	
	宮古島および周辺離島	15.1	-	-	17.5	10.5	
	石垣島および周辺離島	19.8	-	-	21.2	17.2	
	1泊	8.9	-	-	8.1	10.6	
泊数	2泊	32.8	-	-	34.5	29.8	
	3泊	30.9	-	-	33.3	26.3	
	4泊	12.6	-	-	12.3	13.3	
	5泊	4.8	-	-	4.6	5.2	
	6泊	3.5	-	-	3.1	4.4	
	7泊以上	4.5	-	-	3.2	7.0	
	日帰り	1.9	-	-	1.0	3.5	
宿泊施設	リゾートホテル	60.6	-	-	65.7	51.2	
	シティホテル	23.4	-	-	24.2	21.9	
	ビジネスホテル	16.1	-	-	13.7	20.6	
	民宿・ペンション	4.5	-	-	3.9	5.6	
	ドミトリー(簡易宿泊施設・YH等)	1.4	-	-	1.3	1.8	
	ウィークリーマンション	0.7	-	-	0.4	1.3	
	実家・親戚知人宅	3.3	-	-	1.6	6.4	
	その他	6.0	-	-	4.6	8.7	
	観光地めぐり	64.7	-	-	69.0	56.5	
活動	保養・休養	32.5	-	-	30.8	35.6	
	海水浴・マリレジャー	23.7	-	-	28.0	15.7	
	ダイビング	9.0	-	-	9.9	7.2	
	ゴルフ	2.9	-	-	3.0	2.7	
	釣り	2.2	-	-	2.1	2.5	
	スパ・エステ	2.8	-	-	2.9	2.5	
	スポーツ大会等	0.3	-	-	0.4	0.2	
	エコツア	6.4	-	-	6.6	6.1	
	伝統工芸・芸能体験	5.0	-	-	5.4	4.4	
	ショッピング	24.8	-	-	25.6	23.2	
	戦跡地参拝	4.5	-	-	4.5	4.6	
	沖縄料理を楽しむ	41.1	-	-	41.6	40.2	
	イベント	2.7	-	-	2.5	3.0	
	伝統行事	1.1	-	-	0.8	1.6	
	コンサート	0.4	-	-	0.4	0.5	
	新婚旅行	3.4	-	-	3.7	2.8	
	ウエディング	2.0	-	-	1.7	2.6	
	帰省・親戚等の訪問	4.0	-	-	2.7	6.4	
	友人・知人訪問	7.1	-	-	6.2	8.6	
	会議・研修	1.0	-	-	0.9	1.3	
	仕事	7.2	-	-	5.8	9.7	
	プロスポーツキャンプ見学	0.5	-	-	0.0	1.3	
	空手	0.1	-	-	0.0	0.2	
	その他	2.9	-	-	1.9	4.7	
	交通機関	路線バス	16.1	-	-	15.7	16.8
		観光バス	5.9	-	-	7.5	3.0
		貸切タクシー	1.9	-	-	2.0	1.7
一般タクシー		13.8	-	-	13.5	14.4	
モノレール		21.3	-	-	18.9	25.8	
レンタカー		67.2	-	-	69.5	63.0	
自家用車・法人車		7.4	-	-	5.5	10.8	
航空機(県内)		19.6	-	-	21.8	15.5	
船(県内)		13.1	-	-	14.9	9.8	
自転車		5.3	-	-	5.3	5.1	
その他	2.7	-	-	2.7	2.7		
旅行形態	団体旅行	2.0	-	-	2.4	1.4	
	パッケージ旅行	5.8	-	-	7.8	2.0	
	フリープラン	41.1	-	-	50.2	24.1	
	個人旅行	51.1	-	-	39.7	72.5	
平均泊数	3.17	-	-	3.08	3.33		

(2) 四半期別県外客マーケット

		4-6月期					7-9月期					10-12月期				
		実数 (千人)	構成比 (%)	平均 泊数 (泊)	延泊数 (千人泊)	構成比 (%)	実数 (千人)	構成比 (%)	平均 泊数 (泊)	延泊数 (千人泊)	構成比 (%)	実数 (千人)	構成比 (%)	平均 泊数 (泊)	延泊数 (千人泊)	構成比 (%)
全体		--	--	--	--	--	--	--	--	--	1,048.5	100.0	3.08	3,232	100.0	
居住地	北海道	--	--	--	--	--	--	--	--	--	18.5	1.8	5.11	95	2.9	
	東北	--	--	--	--	--	--	--	--	--	12.0	1.1	3.12	37	1.2	
	関東	--	--	--	--	--	--	--	--	--	582.0	55.5	3.01	1,754	54.3	
	中部	--	--	--	--	--	--	--	--	--	102.9	9.8	3.12	321	9.9	
	近畿	--	--	--	--	--	--	--	--	--	236.9	22.6	3.05	723	22.4	
	中国・四国	--	--	--	--	--	--	--	--	--	35.1	3.3	3.77	132	4.1	
性別	九州	--	--	--	--	--	--	--	--	--	61.1	5.8	2.75	168	5.2	
	男性	--	--	--	--	--	--	--	--	--	474.3	45.2	3.19	1,513	46.8	
年代	女性	--	--	--	--	--	--	--	--	--	574.2	54.8	2.99	1,717	53.2	
	10代	--	--	--	--	--	--	--	--	--	13.6	1.3	2.84	39	1.2	
	20代	--	--	--	--	--	--	--	--	--	192.3	18.3	2.97	572	17.7	
	30代	--	--	--	--	--	--	--	--	--	181.4	17.3	3.14	570	17.6	
	40代	--	--	--	--	--	--	--	--	--	231.4	22.1	3.12	722	22.3	
	50代	--	--	--	--	--	--	--	--	--	296.2	28.2	2.85	856	26.5	
	60代	--	--	--	--	--	--	--	--	--	116.4	11.1	3.57	415	12.8	
	70代	--	--	--	--	--	--	--	--	--	16.7	1.6	3.54	59	1.8	
世帯年収	80代以上	--	--	--	--	--	--	--	--	--	0.5	0.1	2.35	1	0.0	
	400万円未満	--	--	--	--	--	--	--	--	--	203.6	19.4	3.26	663	20.5	
	400～600万円未満	--	--	--	--	--	--	--	--	--	236.5	22.6	3.10	734	22.7	
	600～800万円未満	--	--	--	--	--	--	--	--	--	191.6	18.3	3.16	606	18.7	
	800～1,000万円未満	--	--	--	--	--	--	--	--	--	177.9	17.0	2.94	522	16.1	
	1,000～1,500万円未満	--	--	--	--	--	--	--	--	--	166.4	15.9	2.89	480	14.8	
来訪回数	1,500万円以上	--	--	--	--	--	--	--	--	--	72.4	6.9	3.18	230	7.1	
	初めて	--	--	--	--	--	--	--	--	--	116.2	11.1	2.94	341	10.6	
	2回目	--	--	--	--	--	--	--	--	--	125.3	11.9	2.93	368	11.4	
	3回目	--	--	--	--	--	--	--	--	--	125.8	12.0	3.08	388	12.0	
	4回目	--	--	--	--	--	--	--	--	--	88.4	8.4	2.85	252	7.8	
	5～9回目	--	--	--	--	--	--	--	--	--	255.6	24.4	3.12	798	24.7	
	10～19回目	--	--	--	--	--	--	--	--	--	152.6	14.6	2.99	456	14.1	
前回来訪時期	20回目以上	--	--	--	--	--	--	--	--	--	184.5	17.6	3.41	630	19.5	
	1年以内	--	--	--	--	--	--	--	--	--	496.5	47.4	3.19	1,585	49.1	
	3年以内	--	--	--	--	--	--	--	--	--	211.3	20.2	3.15	667	20.6	
	5年以内	--	--	--	--	--	--	--	--	--	77.8	7.4	2.81	218	6.8	
	10年以内	--	--	--	--	--	--	--	--	--	60.0	5.7	2.84	170	5.3	
	10年よりも前	--	--	--	--	--	--	--	--	--	86.7	8.3	2.88	250	7.7	
	初めて	--	--	--	--	--	--	--	--	--	116.3	11.1	2.94	341	10.6	
同行者	1人	--	--	--	--	--	--	--	--	--	216.6	20.7	3.25	704	21.8	
	夫婦	--	--	--	--	--	--	--	--	--	358.0	34.1	3.15	1,128	34.9	
	子ども連れ家族	--	--	--	--	--	--	--	--	--	108.3	10.3	2.88	312	9.7	
	三世帯家族	--	--	--	--	--	--	--	--	--	11.5	1.1	3.03	35	1.1	
	その他家族	--	--	--	--	--	--	--	--	--	76.6	7.3	2.84	218	6.7	
	友人・知人	--	--	--	--	--	--	--	--	--	133.9	12.8	2.81	377	11.7	
	恋人	--	--	--	--	--	--	--	--	--	92.3	8.8	2.78	256	7.9	
	仕事仲間	--	--	--	--	--	--	--	--	--	38.0	3.6	4.06	154	4.8	
	地域などの団体	--	--	--	--	--	--	--	--	--	4.2	0.4	3.77	16	0.5	
旅行先	その他	--	--	--	--	--	--	--	--	--	9.0	0.9	3.36	30	0.9	
	本島	--	--	--	--	--	--	--	--	--	718.2	68.5	3.43	2,463	76.2	
	本島周辺離島	--	--	--	--	--	--	--	--	--	55.7	5.3	5.00	279	8.6	
	宮古島および周辺離島	--	--	--	--	--	--	--	--	--	183.8	17.5	3.76	692	21.4	
	石垣島および周辺離島	--	--	--	--	--	--	--	--	--	221.9	21.2	4.09	908	28.1	
泊数	1泊	--	--	--	--	--	--	--	--	--	84.4	8.1	1.00	84	2.6	
	2泊	--	--	--	--	--	--	--	--	--	361.4	34.5	2.00	723	22.3	
	3泊	--	--	--	--	--	--	--	--	--	349.3	33.3	3.00	1,048	32.4	
	4泊	--	--	--	--	--	--	--	--	--	129.0	12.3	4.00	516	15.9	
	5泊	--	--	--	--	--	--	--	--	--	48.0	4.6	5.00	240	7.4	
	6泊	--	--	--	--	--	--	--	--	--	32.2	3.1	6.00	193	6.0	
	7泊以上	--	--	--	--	--	--	--	--	--	33.6	3.2	12.85	432	13.3	
	日帰り	--	--	--	--	--	--	--	--	--	10.5	1.0	0.00	0	0.0	
	宿泊施設	リゾートホテル	--	--	--	--	--	--	--	--	--	688.7	65.7	2.99	2,056	63.6
シティホテル		--	--	--	--	--	--	--	--	--	253.8	24.2	3.24	823	25.5	
ビジネスホテル		--	--	--	--	--	--	--	--	--	143.6	13.7	3.55	509	15.8	
民宿・ペンション		--	--	--	--	--	--	--	--	--	40.8	3.9	3.92	160	4.9	
ドミトリ（個室宿泊施設・19等）		--	--	--	--	--	--	--	--	--	13.2	1.3	4.93	65	2.0	
ウィークリーマンション		--	--	--	--	--	--	--	--	--	4.0	0.4	21.08	84	2.6	
実家・親戚知人宅		--	--	--	--	--	--	--	--	--	16.3	1.6	4.70	76	2.4	
その他		--	--	--	--	--	--	--	--	--	48.5	4.6	4.55	221	6.8	
活動		観光地めぐり	--	--	--	--	--	--	--	--	--	723.9	69.0	3.08	2,233	69.1
		保養・休養	--	--	--	--	--	--	--	--	--	323.0	30.8	3.19	1,030	31.9
		海水浴・マリンスポーツ	--	--	--	--	--	--	--	--	--	293.7	28.0	3.44	1,012	31.3
		ダイビング	--	--	--	--	--	--	--	--	--	103.9	9.9	3.93	408	12.6
		ゴルフ	--	--	--	--	--	--	--	--	--	31.9	3.0	3.17	101	3.1
	釣り	--	--	--	--	--	--	--	--	--	21.6	2.1	6.02	130	4.0	
	スパ・エステ	--	--	--	--	--	--	--	--	--	30.7	2.9	3.72	114	3.5	
	スポーツ大会等	--	--	--	--	--	--	--	--	--	4.2	0.4	2.84	12	0.4	
	エコツアー	--	--	--	--	--	--	--	--	--	69.0	6.6	3.76	259	8.0	
	伝統工芸・芸能体験	--	--	--	--	--	--	--	--	--	56.6	5.4	3.40	192	5.9	
	ショッピング	--	--	--	--	--	--	--	--	--	268.3	25.6	3.15	845	26.2	
	戦跡地参拝	--	--	--	--	--	--	--	--	--	47.1	4.5	3.47	163	5.1	
	沖縄料理を楽しむ	--	--	--	--	--	--	--	--	--	435.8	41.6	3.07	1,336	41.3	
	イベント	--	--	--	--	--	--	--	--	--	26.1	2.5	3.50	91	2.8	
	伝統行事	--	--	--	--	--	--	--	--	--	8.8	0.8	3.36	29	0.9	
	コンサート	--	--	--	--	--	--	--	--	--	3.7	0.4	2.42	9	0.3	
	新婚旅行	--	--	--	--	--	--	--	--	--	38.7	3.7	3.90	151	4.7	
	ウエディング	--	--	--	--	--	--	--	--	--	17.4	1.7	3.76	66	2.0	
	帰省・親戚等の訪問	--	--	--	--	--	--	--	--	--	28.3	2.7	3.32	94	2.9	
	友人・知人訪問	--	--	--	--	--	--	--	--	--	65.4	6.2	3.75	245	7.6	
	会議・研修	--	--	--	--	--	--	--	--	--	9.5	0.9	3.06	29	0.9	
	仕事	--	--	--	--	--	--	--	--	--	61.3	5.8	4.32	265	8.2	
	プロスポーツキャンプ見学	--	--	--	--	--	--	--	--	--	0.3	0.0	1.00	0	0.0	
	空手	--	--	--	--	--	--	--	--	--	0.1	0.0	5.00	0	0.0	
その他	--	--	--	--	--	--	--	--	--	19.7	1.9	2.81	55	1.7		
交通機関	路線バス	--	--	--	--	--	--	--	--	--	164.8	15.7	3.61	596	18.4	
	観光バス	--	--	--	--	--	--	--	--	--	78.9	7.5	2.78	220	6.8	
	貸切タクシー	--	--	--	--	--	--	--	--	--	20.6	2.0	3.07	63	2.0	
	一般タクシー	--	--	--	--	--	--	--	--	--	141.5	13.5	3.49	494	15.3	
	モノレール	--	--	--	--	--	--	--	--	--	198.4	18.9	3.39	673	20.8	
	レンタカー	--	--	--	--	--	--	--	--	--	728.2	69.5	3.12	2,272	70.3	
	自家用車・法人車	--	--	--	--	--	--	--	--	--	57.4	5.5	3.83	220	6.8	
	航空機(県内)	--	--	--	--	--	--	--	--	--	229.1	21.8	3.64	833	25.8	
	船(県内)	--														

(2) 四半期別県外客マーケット(つづき)

		I-3月期					R2年度				
		観光客数		宿泊客数			観光客数		宿泊客数		
		実数 (千人)	構成比 (%)	平均 泊数 (泊)	延泊数 (千人泊)	構成比 (%)	実数 (千人)	構成比 (%)	平均 泊数 (泊)	延泊数 (千人泊)	構成比 (%)
全体		562.0	100.0	3.33	1,871	100.0	1610.5	100.0	3.17	5,105	100.0
居住地	北海道	19.8	3.5	4.59	91	4.8	38.3	2.4	4.84	186	3.6
	東北	5.9	1.0	2.67	16	0.8	17.9	1.1	2.97	53	1.0
	関東	296.8	52.8	3.17	939	50.1	878.8	54.6	3.07	2,698	52.8
	中部	54.9	9.8	3.39	186	9.9	157.6	9.8	3.21	506	9.9
	近畿	125.7	22.4	3.23	406	21.6	362.6	22.5	3.11	1,128	22.1
	中国・四国	18.5	3.3	3.86	72	3.8	53.6	3.3	3.80	204	4.0
	九州	40.4	7.2	4.11	166	8.9	101.5	6.3	3.29	334	6.5
性別	男性	274.5	48.8	3.24	889	47.5	748.8	46.5	3.21	2,404	47.1
	女性	287.5	51.2	3.41	981	52.5	861.7	53.5	3.13	2,697	52.9
年代	10代	16.6	3.0	3.01	50	2.7	30.2	1.9	2.93	89	1.7
	20代	103.0	18.3	3.37	347	18.5	295.2	18.3	3.11	918	18.0
	30代	76.1	13.5	3.75	285	15.2	257.5	16.0	3.32	855	16.7
	40代	135.9	24.2	3.24	440	23.5	367.3	22.8	3.16	1,161	22.7
	50代	171.4	30.5	3.10	532	28.4	467.6	29.0	2.97	1,389	27.2
	60代	54.9	9.8	3.63	199	10.6	171.3	10.6	3.59	615	12.0
	70代	3.2	0.6	5.16	17	0.9	19.9	1.2	3.81	76	1.5
	80代以上	0.9	0.2	4.26	4	0.2	1.5	0.1	3.57	5	0.1
世帯年収	400万円未満	103.0	18.3	3.41	352	18.9	306.7	19.0	3.31	1,015	19.9
	400~600万円未満	125.2	22.3	3.25	407	21.8	361.7	22.5	3.15	1,139	22.3
	600~800万円未満	102.0	18.1	3.42	349	18.7	293.6	18.2	3.25	954	18.7
	800~1,000万円未満	91.5	16.3	3.42	313	16.8	269.4	16.7	3.10	835	16.4
	1,000~1,500万円未満	88.5	15.7	2.85	252	13.5	254.9	15.8	2.87	732	14.4
	1,500万円以上	51.8	9.2	3.70	192	10.3	124.2	7.7	3.40	422	8.3
来訪回数	初めて	47.0	8.4	3.26	153	8.2	163.3	10.1	3.03	495	9.7
	2回目	57.7	10.3	3.13	181	9.6	182.9	11.4	3.00	549	10.7
	3回目	46.8	8.3	3.12	146	7.8	172.7	10.7	3.09	534	10.4
	4回目	44.1	7.8	2.86	130	7.0	132.5	8.2	2.89	383	7.5
	5~9回目	121.0	21.5	3.54	429	22.9	376.6	23.4	3.26	1,228	24.0
	10~19回目	89.9	16.0	3.39	304	16.3	242.5	15.1	3.14	762	14.9
前回来訪時期	20回目以上	155.5	27.7	3.41	530	28.3	340.0	21.1	3.41	1,159	22.7
	1年以内	333.0	59.3	3.41	1,136	60.9	829.5	51.5	3.28	2,721	53.4
	3年以内	98.0	17.4	3.11	305	16.3	309.3	19.2	3.14	971	19.1
	5年以内	32.8	5.8	3.18	104	5.6	110.6	6.9	2.92	323	6.3
	10年以内	23.6	4.2	3.42	81	4.3	83.5	5.2	3.00	251	4.9
	10年よりも前	27.5	4.9	3.15	87	4.6	114.2	7.1	2.94	336	6.6
同行者	初めて	47.1	8.4	3.26	153	8.2	163.3	10.1	3.03	495	9.7
	1人	176.9	31.5	3.25	575	30.6	393.5	24.4	3.25	1,279	25.0
	夫婦	139.0	24.7	3.71	516	27.5	497.0	30.9	3.31	1,645	32.2
	子ども連れ家族	73.8	13.1	3.19	235	12.5	182.1	11.3	3.00	546	10.7
	三世大家族	8.1	1.4	3.70	30	1.6	19.6	1.2	3.31	65	1.3
	その他家族	38.1	6.8	3.01	115	6.1	114.7	7.1	2.90	333	6.5
	友人・知人	64.6	11.5	2.97	192	10.2	198.5	12.3	2.86	568	11.1
	恋人	39.4	7.0	3.11	122	6.5	131.7	8.2	2.88	379	7.4
	仕事仲間	15.3	2.7	4.31	66	3.5	53.3	3.3	4.14	221	4.3
	地域などの団体	2.5	0.4	3.80	10	0.5	6.7	0.4	3.78	26	0.5
旅行先	その他	4.2	0.7	3.52	15	0.8	13.2	0.8	3.41	45	0.9
	本島	451.7	80.4	3.48	1,572	84.0	1,169.9	72.6	3.45	4,036	79.1
	本島周辺離島	25.7	4.6	4.39	113	6.0	81.5	5.1	4.81	392	7.7
	宮古島および周辺離島	58.8	10.5	4.71	277	14.8	242.6	15.1	3.99	968	19.0
泊数	石垣島および周辺離島	96.5	17.2	4.06	392	20.9	318.4	19.8	4.08	1,299	25.4
	1泊	59.3	10.6	1.00	59	3.2	143.8	8.9	1.00	144	2.8
	2泊	167.6	29.8	2.00	335	17.9	529.0	32.8	2.00	1,058	20.7
	3泊	147.7	26.3	3.00	443	23.7	497.0	30.9	3.00	1,491	29.2
	4泊	74.7	13.3	4.00	299	16.0	203.6	12.6	4.00	815	15.9
	5泊	29.4	5.2	5.00	147	7.9	77.4	4.8	5.00	387	7.6
	6泊	24.5	4.4	6.00	147	7.9	56.7	3.5	6.00	340	6.7
	7泊以上	39.2	7.0	11.24	441	23.6	72.8	4.5	11.98	872	17.1
宿泊施設	日帰り	19.6	3.5	0.00	0	0.0	30.2	1.9	0.00	0	0.0
	リゾートホテル	287.6	51.2	3.16	909	48.6	976.4	60.6	3.04	2,968	58.1
	シティホテル	123.3	21.9	3.27	404	21.6	377.1	23.4	3.25	1,226	24.0
	ビジネスホテル	115.7	20.6	2.99	346	18.5	259.3	16.1	3.30	856	16.8
	民宿・ペンション	31.4	5.6	4.29	135	7.2	72.2	4.5	4.08	294	5.8
	ドミトリー <small>(低層宿泊施設+H等)</small>	9.9	1.8	3.74	37	2.0	23.1	1.4	4.42	102	2.0
	ウィークリーマンション	7.4	1.3	9.40	70	3.7	11.4	0.7	13.49	154	3.0
	実家・親戚知人宅	36.1	6.4	5.42	196	10.5	52.4	3.3	5.20	272	5.3
	その他	48.9	8.7	5.29	259	13.8	97.4	6.0	4.92	479	9.4
	観光地めぐり	317.6	56.5	3.37	1,072	57.3	1,041.5	64.7	3.17	3,301	64.7
	保養・休養	199.8	35.6	3.88	775	41.4	522.8	32.5	3.45	1,804	35.3
	海水浴・マリッジジャー	88.4	15.7	4.09	362	19.3	382.1	23.7	3.59	1,372	26.9
	ダイビング	40.3	7.2	4.14	167	8.9	144.3	9.0	3.99	576	11.3
	ゴルフ	15.0	2.7	3.29	49	2.6	46.9	2.9	3.21	151	2.9
釣り	13.9	2.5	4.51	63	3.4	35.5	2.2	5.43	193	3.8	
スパ・エステ	14.2	2.5	5.29	75	4.0	44.9	2.8	4.22	189	3.7	
スポーツ大会等	1.2	0.2	3.95	5	0.2	5.4	0.3	3.09	17	0.3	
エコツア	34.4	6.1	3.96	136	7.3	103.4	6.4	3.83	396	7.8	
伝統工芸・芸術体験	24.6	4.4	4.68	115	6.2	81.2	5.0	3.79	308	6.0	
ショッピング	130.6	23.2	3.42	447	23.9	398.9	24.8	3.24	1,292	25.3	
職跡地参拝	25.8	4.6	3.98	103	5.5	72.9	4.5	3.65	266	5.2	
沖縄料理を楽しむ	226.0	40.2	3.50	792	42.3	661.8	41.1	3.22	2,131	41.7	
イベント	16.9	3.0	2.73	46	2.5	43.0	2.7	3.20	137	2.7	
伝統行事	9.2	1.6	4.67	43	2.3	17.9	1.1	4.03	72	1.4	
コンサート	2.5	0.5	2.40	7	0.4	6.6	0.4	2.41	16	0.3	
新婚旅行	15.9	2.8	3.84	61	3.3	54.7	3.4	3.88	212	4.2	
ウエディング	14.4	2.6	2.70	39	2.1	31.8	2.0	3.28	104	2.0	
帰省・親戚等の訪問	36.0	6.4	4.99	180	9.6	64.3	4.0	4.25	273	5.4	
友人・知人訪問	48.5	8.6	4.18	203	10.8	113.9	7.1	3.93	448	8.8	
会議・研修	7.0	1.3	2.39	17	0.9	16.5	1.0	2.78	46	0.9	
仕事	54.3	9.7	4.82	262	14.0	115.6	7.2	4.56	527	10.3	
プロスポーツキャンプ見学	7.5	1.3	3.18	24	1.3	7.8	0.5	3.08	24	0.5	
空手	1.0	0.2	3.05	3	0.2	1.1	0.1	3.16	3	0.1	
その他	26.5	4.7	3.36	89	4.8	46.2	2.9	3.13	145	2.8	
交通機関	路線バス	94.5	16.8	3.62	342	18.3	259.2	16.1	3.62	938	18.4
	観光バス	16.8	3.0	3.27	55	2.9	95.6	5.9	2.87	274	5.4
	貸切タクシー	9.7	1.7	3.40	33	1.8	30.4	1.9	3.18	97	1.9
	一般タクシー	81.0	14.4	3.53	286	15.3	222.4	13.8	3.51	781	15.3
	モトール	145.2	25.8	3.05	443	23.7	343.6	21.3	3.25	1,117	21.9
	レンタカー	354.0	63.0	3.35	1,185	63.3	1,082.2	67.2	3.19	3,452	67.6
	自家用車・法人車	61.0	10.8	5.16	314	16.8	118.4	7.4	4.51	534	10.5
	航空機 <small>(県内)</small>	86.9	15.5	4.29	373	19.9	316.0	19.6	3.82	1,207	23.6
	船 <small>(県内)</small>	55.1	9.8	4.43	244	13.0	211.6	13.1	4.66	986	19.3
	自転車	28.8	5.1	3.98	115	6.1	84.7	5.3	5.56	471	9.2
その他	15.1	2.7	3.99	60	3.2	43.0	2.7	3.78	162	3.2	
旅行形態	団体旅行	7.7	1.4	3.33	28	1.4	32.6	2.0	3.78	123	2.4
	パッケージ旅行	11.4	2.0	3.04	35	1.9	92.7	5.8	2.83	262	5.1
	フリープラン	135.8	24.1	2.87							

<令和元年度外国人観光客実態調査より>

【空路】外国客の属性と旅行内容

R元年度 空路 沖縄県全体	全体		台湾	韓国	香港	中国	タイ	フィリピン	その他
	構成比 (%)	構成比 (%)	構成比 (%)	構成比 (%)	構成比 (%)	構成比 (%)	構成比 (%)	構成比 (%)	構成比 (%)
国籍・地域	100	100	100	100	100	100	100	100	100
韓国	42.9	100.0	0.0	0.0	0.0	0.0	0.0	0.0	0.0
台湾	17.3	0.0	100.0	0.0	0.0	0.0	0.0	0.0	0.0
香港	15.1	0.0	0.0	100.0	0.0	0.0	0.0	0.0	0.0
中国	1.8	0.0	0.0	0.0	100.0	0.0	0.0	0.0	0.0
タイ	1.7	0.0	0.0	0.0	0.0	100.0	0.0	0.0	0.0
フィリピン	6.1	0.0	0.0	0.0	0.0	0.0	100.0	0.0	0.0
その他	44.4	50.2	40.2	43.5	37.6	40.0	59.8	59.8	59.8
性別	55.6	57.9	49.8	59.8	56.5	62.4	51.0	43.1	43.1
男性	1.0	1.1	0.4	1.4	1.0	1.0	1.0	1.0	1.0
女性	24.3	22.3	27.9	25.2	20.5	42.2	19.2	31.9	31.9
年代	45.3	45.4	38.3	37.7	64.0	39.9	59.8	38.7	38.7
10代	20.7	24.2	23.2	22.7	10.2	12.8	18.0	12.6	12.6
20代	5.9	5.2	6.4	9.5	2.5	1.9	10.1	8.9	8.9
30代	2.2	1.7	2.4	3.0	1.3	3.1	0.0	5.4	5.4
40代	0.6	0.1	1.6	0.6	0.6	0.0	0.0	0.0	0.0
50代	10.1	9.8	8.3	13.4	2.9	37.1	8.2	19.0	19.0
60代	20.1	29.1	4.4	9.6	28.7	23.1	0.0	10.1	10.1
70代以上	23.7	31.9	10.2	16.2	24.4	16.8	3.3	28.5	28.5
年収	11.5	11.8	31.3	11.4	8.4	13.4	47.2	20.6	20.6
0～120万円未満	6.8	3.9	7.2	9.9	14.3	3.2	8.2	0.0	0.0
120～240万円未満	27.8	23.3	38.5	39.5	21.4	6.5	33.2	21.8	21.8
240～360万円未満	4.1	4.9	2.2	0.8	5.1	7.4	8.1	6.7	6.7
360～480万円未満	4.6	5.8	5.7	1.0	1.0	1.9	0.0	0.4	0.4
480～600万円未満	24.9	32.0	25.4	8.8	29.0	17.3	37.3	9.3	9.3
600万円以上	17.6	18.8	16.6	15.8	20.9	18.6	7.6	11.3	11.3
海外旅行回数	48.8	38.4	50.0	73.6	40.0	47.7	73.6	72.4	72.4
初めて	19.2	16.5	19.6	7.9	27.3	30.5	22.0	41.7	41.7
2回	18.3	18.3	21.0	22.2	0.0	0.0	0.0	17.8	17.8
3～5回	37.3	39.9	37.0	39.7	36.0	32.1	36.3	19.2	19.2
6～9回	11.8	12.0	10.9	17.7	7.5	12.4	8.4	9.7	9.7
10回以上	71.0	64.4	78.7	39.1	84.7	78.7	88.3	82.1	82.1
沖縄旅行回数	16.9	20.8	11.9	25.9	8.7	15.1	10.1	3.6	3.6
初めて	9.0	11.4	7.5	11.7	3.7	3.1	1.0	6.4	6.4
2～5回	1.6	1.6	0.7	1.9	1.5	0.0	0.0	4.2	4.2
6～9回	1.5	1.5	0.1	1.4	1.5	0.1	0.0	0.0	0.0
10回以上	83.2	89.8	100.0	97.3	86.6	100.0	100.0	100.0	100.0
旅行手段	6.8	10.2	0.0	2.7	13.4	0.0	0.0	0.0	0.0
航空機	94.8	98.2	99.9	96.5	96.8	94.5	100.0	73.2	73.2
乗船	2.9	1.3	0.0	0.0	0.0	0.0	0.0	15.9	15.9
自動車	1.3	0.0	0.0	0.0	1.2	2.5	0.0	0.0	0.0
徒歩	0.6	0.0	0.0	0.0	1.2	0.0	0.0	0.0	0.0
自転車	0.2	0.2	0.0	0.0	0.0	1.9	0.0	0.0	0.0
その他	0.0	0.0	0.0	0.0	0.0	0.0	0.0	0.0	0.0
入国	0.3	0.4	0.4	0.0	0.0	1.0	0.0	0.0	0.0
空路	93.0	97.7	90.9	96.8	94.3	88.9	97.4	53.9	53.9
船舶	2.3	0.2	3.4	0.1	1.3	1.6	0.0	23.1	23.1
徒歩	0.0	0.0	0.0	0.0	0.0	0.0	0.0	0.0	0.0
自転車	0.7	0.6	0.3	1.2	0.0	0.0	0.0	0.0	0.0
その他	0.3	0.2	0.2	0.0	1.2	0.0	0.0	0.4	0.4
旅行形態	0.0	0.0	0.2	0.0	0.0	0.0	0.0	0.0	0.0
単独	0.9	1.0	1.3	1.0	1.6	1.9	0.0	43.7	43.7
家族	0.6	0.5	0.5	0.6	0.8	1.8	2.8	0.0	0.0
友人	1.4	0.6	1.2	0.0	0.8	3.1	0.0	12.1	12.1
イベント	0.2	0.2	0.1	0.0	0.0	0.0	0.0	1.9	1.9
その他	12.0	12.0	11.4	0.0	0.1	0.0	0.0	0.4	0.4
団体	3.9	4.7	3.6	0.6	4.8	1.9	3.3	5.5	5.5
観光ツアー	7.5	7.4	13.9	1.3	9.0	2.5	6.4	3.9	3.9
フリープラン型	6.2	6.6	3.1	6.7	10.9	6.1	0.0	0.5	0.5
ツアーは利用していない(個別手配)	82.4	81.3	78.4	91.5	75.3	89.4	86.4	90.0	90.0
沖縄での泊数	0.0	0.1	0.3	0.0	0.0	0.0	0.0	0.0	0.0
0泊	0.8	0.1	2.7	0.2	0.7	6.4	0.0	0.0	0.0
1泊	9.0	5.0	31.6	5.4	2.3	7.1	1.2	1.9	1.9
2泊	29.7	37.4	36.8	19.8	14.0	45.0	11.5	18.5	18.5
3泊	29.2	32.2	19.2	31.0	39.2	33.8	27.6	34.0	34.0
4泊	14.2	15.1	4.4	18.2	19.8	18.2	10.4	13.1	13.1
5泊	6.9	5.9	1.8	10.5	9.6	1.0	12.8	13.1	13.1
7泊以上	9.9	4.4	2.7	14.9	14.4	1.5	33.2	40.6	40.6
沖縄での平均泊数	4.3	4.4	2.7	4.0	4.2	4.8	6.2	4.1	4.1
同行者	7.0	4.3	8.7	6.6	6.0	18.7	8.5	21.5	21.5
単独	19.2	12.9	26.4	24.0	20.4	8.8	22.8	29.8	29.8
家族	4.0	60.1	44.0	48.5	51.1	30.6	44.4	24.8	24.8
友人	4.0	4.0	4.7	0.8	4.7	8.4	11.0	84.5	84.5
その他	20.3	21.0	16.8	20.7	18.6	41.6	29.8	19.3	19.3
宿泊施設	0.3	0.4	0.4	0.0	0.5	0.0	0.0	0.0	0.0
リゾート	35.0	26.1	54.7	39.6	38.4	21.4	37.4	25.0	25.0
近郊街にあるホテル	56.1	61.7	57.3	55.3	63.1	63.4	65.5	63.0	63.0
旅館	10.0	14.5	2.0	13.1	7.4	3.5	7.9	2.4	2.4
別荘・コンドミニアム・ウエイクリーマンション	7.2	9.1	5.5	7.4	2.6	17.7	9.9	6.1	6.1
学校の寮・会社所有の宿泊施設	0.8	0.2	0.6	0.6	0.5	0.0	0.0	7.4	7.4
観光客用	2.2	0.4	3.8	0.0	2.1	1.6	0.0	18.2	18.2
ユース・カプセル・ゲストハウス	3.2	2.2	4.2	2.8	3.3	12.0	3.1	13.1	13.1
有料での住宅宿泊	8.1	10.3	3.8	8.0	4.3	12.3	11.7	11.3	11.3
その他	0.3	0.2	0.0	0.0	0.0	0.0	0.0	0.0	0.0
交通機関	10.1	11.9	14.4	9.9	14.9	15.3	10.3	4.3	4.3
路線バス	18.7	13.4	11.2	22.1	36.2	31.5	14.1	22.6	22.6
空港リムジンバス	3.2	1.1	6.2	2.6	2.7	5.9	1.1	11.4	11.4
定期観光バス	2.2	2.3	1.2	3.2	3.0	3.0	1.1	0.5	0.5
タクシー	17.9	11.2	11.8	17.8	41.9	23.5	18.9	22.3	22.3
レンタカー	6.0	0.0	1.9	0.7	35.6	0.0	0.0	0.0	0.0
船	1.6	1.0	2.7	1.1	3.7	4.7	2.9	2.9	2.9
自転車	3.9	1.8	2.2	11.3	3.6	1.7	0.0	7.7	7.7
モーターサイクル	33.7	36.6	22.1	26.6	50.9	44.5	35.4	17.5	17.5
レンタサイクル	56.6	70.7	57.3	69.2	67.1	63.0	65.5	63.0	63.0
自走	0.6	0.3	0.3	1.1	0.3	1.7	0.0	3.4	3.4
徒歩	3.3	0.2	3.3	1.0	2.9	4.5	0.0	32.9	32.9
その他	0.4	0.0	0.6	0.1	0.0	0.0	0.0	0.0	0.0
活動	37.4	60.3	47.3	51.2	39.4	74.4	81.9	64.4	64.4
歴史的・伝統的な景観、旧跡観光	88.6	91.9	76.8	92.2	91.1	88.1	91.9	82.0	82.0
探検・体験	87.3	92.2	79.4	88.6	83.9	95.7	88.8	77.7	77.7
スハ・エクス	11.1	1.6	42.7	2.3	0.6	59.7	7.1	22.9	22.9
海水浴・マリッジジャー(シュノーケル含む)	20.7	15.6	30.8	21.8	17.9	15.8	13.7	35.1	35.1
ダイビング	6.6	5.3	7.2	12.0	1.6	6.6	7.3	12.6	12.6
ゴルフ	0.7	0.2	2.0	0.2	0.0	0.0	0.0	4.2	4.2
サイクリング	2.4	1.3	2.8	6.6	0.1	4.7	2.6	3.4	3.4
ショッピング	92.7	98.0	76.4	95.8	96.7	90.6	96.0	83.7	83.7
沖縄料理、及び特産品を使用した料理を楽しむ	98.1	94.7	69.0	93.2	93.9	78.9	84.8	88.4	88.4
伝統工芸体験・伝統芸能鑑賞	79.0	83.8	66.2	80.0	82.6	66.1	79.0	73.2	73.2
エコーア	5.4	4.4	3.8	8.3	3.9	24.9	2.2	8.6	8.6
自然・野生動物	3.6	3.0	5.0	2.6	0.1	13.9	2.2	11.6	11.6
イベント・伝統行事(お祭り)	2.3	1.7	3.5	1.8	0.5	10.2	1.1	7.1	7.1
伝統工芸体験・伝統芸能鑑賞	4.3	3.7	3.8	3.6	2.2	17.6	4.9	12.6	12.6
空手	0.4	0.2	0.8	0.3	0.0	1.7	2.6	0.0	0.0
スポーツ大会等	0.5	0.2	0.7	0.4	1.1	1.6	0.0	0.5	0.5
当てはまるものがない	0.0	0.0	0.0	0.0	0.0	0.0	0.0	0.0	0.0
活動の満足度	79.5	84.6	56.4	84.3	79.3	68.3	90.3	87.2	87.2
歴史的・伝統的な景観、旧跡観光	89.1	94.2	88.6	92.1	91.3	79.9	95.5	92.7	92.7
探検・体験	82.5	86.2	68.1	84.3	86.2	77.4	86.7	81.3	81.3
スハ・エクス	68.8	86.5	64.7	76.9	96.5	77.3	100.0	69.0	69.0
海水浴									

【海路】外国客の属性と旅行内容

R元年度 海路 沖縄県全体		全体	台湾	中国	その他
		構成比(%)	構成比(%)	構成比(%)	構成比(%)
国籍・地域	全体	100.0	100.0	100.0	100.0
	台湾	34.7	100.0	0.0	0.0
	中国	52.7	0.0	100.0	0.0
	その他	13.0	0.0	0.0	100.0
	性別	男性	40.6	41.1	38.4
年代	女性	59.4	58.9	61.6	64.0
	10代	1.9	2.6	1.4	2.0
	20代	12.8	10.9	11.4	20.0
	30代	29.4	21.2	33.5	26.0
	40代	25.2	26.2	26.1	20.0
	50代	18.9	24.8	16.1	18.0
	60代	10.1	12.1	10.5	12.0
	70代	1.6	2.1	1.0	2.0
年収	80歳以上	0.0	0.1	0.0	0.0
	0～120万円未満	14.0	13.7	9.9	37.5
	120～240万円未満	15.3	25.4	9.9	12.5
	240～360万円未満	33.0	32.7	30.4	25.0
	360～480万円未満	17.4	12.2	22.3	0.0
	480～600万円未満	4.3	5.5	4.8	0.0
	600万円以上	16.1	10.5	22.5	25.0
海外旅行回数	初めて	12.8	4.4	21.4	2.0
	2回	10.1	7.1	13.0	6.0
	3～5回	29.4	26.5	36.1	18.0
	6～9回	12.4	13.3	12.3	12.0
	10回以上	35.3	48.8	17.2	62.0
	訪日旅行回数	初めて	38.6	15.1	62.8
2回	19.1	17.1	20.2	24.0	
3～5回	24.6	31.1	12.6	38.0	
6～9回	5.8	10.8	2.3	8.0	
10回以上	12.0	26.0	2.1	16.0	
沖縄旅行回数	初めて	72.2	47.8	92.5	68.0
	2回	12.8	18.4	4.4	18.0
	3～5回	8.2	17.6	2.6	8.0
	6～9回	1.5	4.2	0.5	0.0
	10回以上	5.2	12.0	0.0	6.0
	最初の交通手段	航空機	53.4	44.9	58.3
クルーズ	クルーズ船	46.6	55.1	41.7	43.8
旅行を選んだ理由(複数回答)	以前参加してよかった	8.1	10.1	4.4	6.0
	価格が手頃	23.1	25.8	23.6	14.0
	一度乗ってみたいかった	35.1	32.3	38.4	34.0
	船内の施設や娯楽を楽しみたかった	15.3	14.0	16.3	16.0
	船旅が好き	18.2	26.0	11.9	20.0
	行程が魅力的だった	6.1	7.4	3.9	10.0
	行き先が魅力的な観光地が詰まっていた	3.0	1.9	3.4	4.0
	日程に余裕があった	5.0	6.5	3.7	6.0
	フルサービスが魅力	6.4	7.6	5.7	8.0
	ホテル移動が楽	8.8	7.1	8.1	14.0
	荷物を運ぶ必要がない	12.2	12.5	10.0	18.0
	地上の煩わしさから解放される	7.0	3.9	6.2	14.0
	地味でゆっくり行動しやすい	22.5	19.8	23.2	26.0
	社員旅行	2.1	1.0	3.8	0.0
その他	1.8	2.4	1.4	0.0	
下船形態(複数回答)	個人行動	67.4	88.8	55.8	70.0
	バスツアー	32.6	11.2	44.2	30.0
	自分ひとり	2.3	1.4	2.4	4.0
	夫婦・パートナー	15.9	15.7	15.9	18.0
	家族・親族	60.4	61.5	55.0	64.0
	職場の同僚	2.3	0.6	5.2	0.0
利用した交通機関(複数回答)	友人	20.2	23.8	21.4	14.0
	その他	0.1	0.0	0.6	0.0
	貸切バス	32.7	11.3	44.3	30.0
	路線バス	4.2	2.0	7.3	0.0
活動(複数回答)	モーター	0.1	0.1	0.0	0.0
	レンタカー	2.1	3.9	0.0	0.0
	一般タクシー	52.4	74.3	39.7	56.0
	観光(貸切)タクシー	4.3	4.9	5.0	4.0
	自転車	0.0	0.0	0.0	0.0
	親族・知人の車	0.2	0.5	0.0	0.0
	徒歩	8.1	4.5	8.6	12.0
	その他	2.0	2.8	0.8	0.0
	歴史的・伝統的な景観、旧跡観光	18.4	12.1	23.7	8.0
	自然・景勝地観光	31.8	31.5	30.2	34.0
	都市観光・街歩き	53.8	64.8	42.0	64.0
保養・休養	0.1	0.2	0.0	0.0	
スバ・エステ	0.0	0.1	0.0	0.0	
海水浴・マリッジジャー(シュノーケル含む)	2.0	1.1	0.5	2.0	
ダイビング	0.2	0.1	0.3	0.0	
ゴルフ	0.0	0.0	0.0	0.0	
サイクリング	0.3	0.0	0.5	0.0	
沖縄料理、及び特産品を使用した料理を楽しむ	92.6	97.0	89.3	94.0	
沖縄料理・特産料理以外の日本料理を楽しむ	39.2	48.0	23.8	56.0	
エコツアー	0.2	0.5	0.0	0.0	
戦跡地参拝	0.1	0.3	0.0	0.0	
イベント・伝統行事(お祭り)	0.2	0.2	0.6	0.0	
伝統工芸体験・伝統芸能鑑賞	0.0	0.0	0.0	0.0	
空手	0.1	0.1	0.0	0.0	
スポーツ大会等	0.4	0.3	0.5	0.0	
その他	0.0	0.1	0.0	0.0	
上記には当てはまるものがない	0.2	0.0	0.6	0.0	
活動の満足率(複数回答)	歴史的・伝統的な景観、旧跡観光	63.7	77.8	59.4	50.0
	自然・景勝地観光	76.8	88.6	70.2	94.1
	都市観光・街歩き	79.6	85.8	72.0	81.3
	保養・休養	100.0	100.0	-	-
	スバ・エステ	100.0	100.0	-	-
	海水浴・マリッジジャー(シュノーケル含む)	83.6	100.0	100.0	0.0
	ダイビング	-	100.0	100.0	-
	ゴルフ	-	-	-	-
	サイクリング	72.9	-	72.9	-
	ショッピング	77.9	94.1	69.6	76.6
	沖縄料理、及び特産品を使用した料理を楽しむ	81.9	87.8	71.2	75.0
	沖縄料理・特産料理以外の日本料理を楽しむ	81.9	82.7	77.1	76.5
	エコツアー	100.0	100.0	-	-
	戦跡地参拝	100.0	100.0	-	-
イベント・伝統行事(お祭り)	100.0	48.5	100.0	-	
伝統工芸体験・伝統芸能鑑賞	-	-	-	-	
空手	100.0	100.0	-	-	
スポーツ大会等	100.0	100.0	100.0	-	
その他	100.0	100.0	-	-	

※新型コロナウイルス感染症の影響により、令和2年度における外国客への調査は中止

R元年度 海路 沖縄県全体		全体	台湾	中国	その他
		構成比(%)	構成比(%)	構成比(%)	構成比(%)
次回行いたい活動(複数回答)	歴史的・伝統的な景観、旧跡観光	23.5	23.0	24.1	14.0
	自然・景勝地観光	37.9	39.2	34.9	48.0
	都市観光・街歩き	40.1	48.8	34.1	44.0
	保養・休養	5.2	3.3	5.6	10.0
	スバ・エステ	7.0	4.5	5.5	12.0
	海水浴・マリッジジャー(シュノーケル含む)	20.9	15.3	22.9	22.0
	ダイビング	15.6	10.4	17.9	16.0
	ゴルフ	2.7	1.6	3.0	4.0
	サイクリング	2.4	2.6	2.3	2.0
	ショッピング	63.6	75.9	61.9	52.0
	沖縄料理、及び特産品を使用した料理を楽しむ	36.1	45.9	28.6	32.0
	沖縄料理・特産料理以外の日本料理を楽しむ	29.3	30.6	25.8	30.0
	エコツアー	3.3	3.2	3.2	2.0
	戦跡地参拝	2.1	1.0	0.8	2.0
	イベント・伝統行事(お祭り)	3.0	3.3	3.7	0.0
	伝統工芸体験・伝統芸能鑑賞	3.9	1.8	3.5	2.0
	空手	0.5	0.3	0.1	2.0
	スポーツ大会等	1.0	0.6	1.1	0.0
	その他	0.1	0.4	0.0	0.0
	当てはまるものがない	5.9	4.6	6.9	4.0
訪問した場所(複数回答)	自然景勝地	19.8	26.6	15.5	20.0
	海岸・ビーチ	24.3	23.0	22.2	28.0
	史跡	6.8	7.6	6.2	2.0
	城跡・城郭・宮殿	12.6	3.9	19.1	4.0
	公園	6.6	4.2	6.1	14.0
	動物園・水族館	0.4	1.4	0.0	0.0
	博物館・美術館	0.3	0.2	0.3	0.0
	テーマパーク・テーマ型観光施設	5.0	6.3	4.9	0.0
	工場・見学施設	0.4	0.8	0.0	2.0
	百貨店・デパート	5.6	8.4	4.1	4.0
	家電量販店	3.8	6.7	1.6	0.0
	100円ショップ	3.3	6.0	1.6	2.0
	観光地の土産店	38.3	43.7	36.1	40.0
	宿泊施設の土産店	1.0	0.8	1.0	0.0
	スーパーマーケット	35.8	47.4	28.4	38.0
	コンビニエンスストア	37.4	35.8	36.9	36.0
	ドラッグストア	55.9	65.8	45.5	48.0
	アウトレットモール	1.5	2.6	0.8	0.0
	ショッピングセンター	25.7	38.9	21.1	26.0
	DFS	0.5	1.0	0.3	0.0
その他商業施設等	16.5	1.9	26.2	4.0	
その他	0.7	0.4	0.8	0.0	
買物した場所(複数回答)	自然景勝地	2.4	3.0	2.1	0.0
	海岸・ビーチ	1.2	1.4	1.1	0.0
	史跡	0.4	0.8	0.0	0.0
	城跡・城郭・宮殿	0.5	0.8	0.5	0.0
	公園	0.6	0.5	0.5	2.0
	動物園・水族館	0.0	0.0	0.0	0.0
	博物館・美術館	0.0	0.0	0.0	0.0
	テーマパーク・テーマ型観光施設	0.2	1.3	0.0	0.0
	工場・見学施設	0.2	0.5	0.0	0.0
	百貨店・デパート	4.0	7.3	2.6	2.0
	家電量販店	2.3	5.0	0.3	0.0
	100円ショップ	2.9	5.8	1.6	0.0
	観光地の土産店	33.2	41.5	29.0	36.0
	宿泊施設の土産店	0.6	0.7	0.5	0.0
	スーパーマーケット	32.3	46.7	22.7	34.0
	コンビニエンスストア	34.4	34.5	32.9	32.0
	ドラッグストア	52.5	64.9	43.1	48.0
	アウトレットモール	1.5	2.5	0.8	0.0
	ショッピングセンター	23.1	38.0	17.9	22.0
	DFS	0.3	0.6	0.3	0.0
その他商業施設等	15.1	1.6	24.2	4.0	
その他	0.6	0.2	0.6	0.0	
購入した商品(複数回答)	菓子類	71.1	83.3	72.8	89.8
	果物・野菜・海産物	9.3	10.4	8.0	12.5
	酒類	5.6	6.6	4.2	6.3
	その他食品・飲料・たばこ	27.7	28.6	23.1	33.3
	カメラ・ビデオカメラ・時計	0.5	0.1	0.6	0.0
	化粧品	7.7	9.6	4.5	2.1
	化粧品・香水	46.9	41.0	50.0	29.2
	医薬品・健康グッズ	58.9	65.7	53.6	43.8
	伝統工芸品	2.7	2.5	1.8	4.2
	衣類・靴・かばん	5.2	8.5	3.3	3.0
	その他	3.5	2.1	4.6	2.1
最も満足した商品	菓子類	25.0	29.5	23.8	31.3
	果物・野菜・海産物	3.3	2.2	2.1	9.4
	酒類	2.1	2.0	1.7	3.1
	その他食品・飲料・たばこ	9.5	11.5	6.0	21.9
	カメラ・ビデオカメラ・時計	0.1	0.2	0.0	0.0
	化粧品	5.9	9.5	4.3	0.0
	化粧品・香水	16.4	10.6	21.4	9.4
	医薬品・健康グッズ	29.7	28.5	31.2	18.8
	伝統工芸品	0.9	0.6	0.7	3.1
	衣類・靴・かばん	3.1	4.5	2.8	0.0
その他	4.0	1.9	6.0	3.1	
沖縄旅行全体の満足度	大変満足	22.0	27.3	18.1	28.0
	満足	51.6	57.4	47.7	52.0
	やや満足	12.7	10.4	11.0	14.0
	普通	10.4	3.1	18.1	6.0
	やや不満足	1.3	0.6	1.8	0.0
	不満足	1.8	1.3	2.7	0.0
項目別満足度(「満足」と回答したもの)	大変不満足	0.1	0.0	0.6	0.0
	食事施設	63.4	72.8	53.4	76.3
	食事のメニュー・味	61.2	69.5	52.0	76.3
	観光施設	60.0	72.0	48.3	78.6
	交通機関	63.2	74.9	51.4	82.2
	土産品	66.7	78.0	56.7	78.3
	観光施設等のおもてなし	66.9	78.5	56.0	77.1
	外国語対応能力	55.1	63.0	45.9	66.7
	案内表記のわかりやすさ	62.0	67.9	52.4	80.0
	商賈の利便性	55.5	58.9	46.1	66.7
	キャッシュレス決済(クレジットカード・電子決済・QRコード決済等)への対応	64.3	69.1	53.0	84.0
	Wi-Fi	47.4	48.4	40.2	56.0
CIQ	49.1	58.9	35.9	57.8	
滞在時間	3				

交通に関する統計

【暦年】本土定期航空旅客輸送実績（令和2年1月～令和2年12月までの合計）①

路線	開設年月	下り			上り			計		
		提供座席数 (席)	旅客数 (人)	利用率 (%)	提供座席数 (席)	旅客数 (人)	利用率 (%)	提供座席数 (席)	旅客数 (人)	利用率 (%)
JAL	羽田→那覇	1,254,578	727,742	58.0%	1,251,714	738,986	59.0%	2,506,292	1,466,728	58.5%
	伊丹→那覇	295,504	143,370	48.5%	295,099	150,741	51.1%	590,603	294,111	49.8%
	関西→那覇	0	0	-	500	475	95.0%	500	475	95.0%
	福岡→那覇	0	0	-	0	0	-	0	0	-
	名古屋→那覇	495	43	8.7%	495	28	5.7%	990	71	7.2%
	成田→那覇	0	0	-	0	0	-	0	0	-
	H22年1月	0	0	-	0	0	-	0	0	-
	S60年1月	0	0	-	0	0	-	0	0	-
	札幌→那覇	0	0	-	0	0	-	0	0	-
	H17年12月	0	0	-	0	0	-	0	0	-
	H18年2月	0	0	-	0	0	-	0	0	-
	H18年2月	0	0	-	0	0	-	0	0	-
	H18年2月	0	0	-	0	0	-	0	0	-
	H18年2月	0	0	-	0	0	-	0	0	-
小計	1,550,577	871,155	56.2%	1,547,808	890,230	57.5%	3,098,385	1,761,385	56.8%	
ANA	羽田→那覇	1,219,889	689,156	56.5%	1,220,944	696,895	57.1%	2,440,833	1,386,051	56.8%
	H18年11月	27,200	11,208	41.2%	27,470	12,913	47.0%	54,670	24,121	44.1%
	S43年5月	299,848	156,421	52.2%	298,957	155,179	51.9%	598,805	311,600	52.0%
	H6年9月	113,722	53,231	46.8%	113,251	56,301	49.7%	226,973	109,532	48.3%
	H18年2月	95,903	42,444	44.2%	95,899	48,938	51.1%	191,742	95,182	49.6%
	S48年5月	332,035	187,454	56.5%	330,483	185,544	56.1%	662,518	372,998	56.3%
	S47年10月	192,125	89,651	46.6%	191,368	91,770	48.0%	383,493	181,321	47.3%
	H24年10月	24,590	13,980	56.9%	24,697	13,984	56.6%	49,287	27,964	56.7%
	S55年8月	64,976	26,712	41.1%	64,376	27,286	42.4%	129,352	53,998	41.7%
	H7年11月	17,592	5,979	34.0%	17,757	6,312	35.5%	35,349	12,291	34.8%
	H21年6月	24,044	11,173	46.5%	23,832	11,531	48.4%	47,876	22,704	47.4%
	S61年4月	70,538	33,472	47.5%	71,190	33,855	47.7%	141,728	67,327	47.6%
	H28年3月	20,252	8,260	40.8%	20,086	8,310	41.4%	40,338	16,570	41.1%
	H23年11月	58,245	16,335	28.0%	58,356	16,568	28.4%	116,601	32,903	28.2%
	S50年7月	22,106	11,427	51.7%	22,182	11,949	53.9%	44,288	23,376	52.8%
	H10年11月	0	0	-	0	0	-	0	0	-
	H5年7月	48,354	15,703	32.5%	48,254	15,824	32.8%	96,608	31,527	32.6%
	S63年10月	67,180	23,720	35.3%	67,201	23,354	34.8%	134,381	47,074	35.0%
	H2年11月	20,086	7,476	37.2%	20,040	7,280	36.3%	40,126	14,756	36.8%
	H3年11月	41,253	10,324	25.0%	41,150	10,616	25.8%	82,403	20,940	25.4%
	H4年7月	53,012	32,203	60.7%	53,012	28,794	54.3%	106,024	60,997	57.5%
	H9年7月	39,034	22,272	57.1%	38,868	22,485	57.8%	77,902	44,757	57.7%
	H29年6月	42,384	21,902	51.7%	42,389	19,573	46.2%	84,773	41,475	48.9%
	H9年2月	37,781	18,048	47.8%	37,661	17,594	46.7%	75,442	35,642	47.2%
	H9年8月	2,158	743	34.4%	2,158	763	35.4%	4,316	1,506	34.9%
	H14年11月	31,264	14,050	44.9%	31,263	11,906	38.1%	62,527	25,956	41.5%
H14年11月	173,221	106,860	61.7%	173,389	102,502	59.1%	346,610	209,362	60.4%	
H28年3月	94,626	60,767	64.2%	94,626	60,992	64.5%	189,252	121,759	64.3%	
H29年7月	2,100	1,134	54.0%	2,100	1,129	53.8%	4,200	2,263	53.9%	
小計	3,235,518	1,695,805	52.4%	3,232,899	1,700,147	52.6%	6,468,417	3,395,952	52.5%	

(資料) 日本航空、全日空

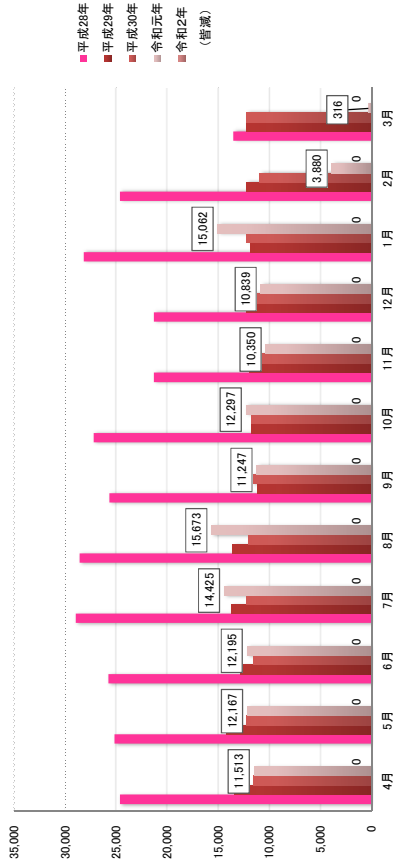
【歴年】本土定期航路旅客輸送実績（令和2年1月～令和2年12月までの合計）②

路線	開設年月	下り			上り			合計			
		提供座席数 (席)	前年比	旅客数 (人)	前年比	利用률 (%)	提供座席数 (席)	前年比	旅客数 (人)	前年比	利用률 (%)
JTA	羽田→那覇	330	73.1%	26	43.6%	7.9%	330	72.9%	11	43.1%	3.3%
	関西→那覇	130,020	0	61,397	47.2%	46.7%	129,855	60,593	60,593	43.1%	46.7%
	神戸→那覇	250,305	69.6%	137,619	48.7%	55.0%	250,635	136,591	136,591	47.9%	54.5%
	福岡→那覇	176,055	72.7%	90,957	47.0%	51.7%	176,055	92,461	92,461	48.8%	52.5%
	名古屋→石垣	100,620	82.7%	68,420	63.2%	68.0%	100,620	66,436	66,436	63.7%	66.0%
	羽田→石垣	51,150	86.6%	39,452	72.3%	77.1%	50,820	36,501	36,501	71.8%	71.8%
	関西→石垣	46,860	80.3%	27,863	59.2%	59.5%	47,355	24,392	24,392	58.1%	51.5%
	神戸→石垣	0	0	0	0	0	0	0	0	0	0
	伊丹→石垣	0	0	0	0	0	0	0	0	0	0
	名古屋→石垣	0	0	0	0	0	0	0	0	0	0
	松山→那覇	0	0	0	0	0	0	0	0	0	0
	高知→那覇	0	0	0	0	0	0	0	0	0	0
	岡山→那覇	45,540	73.0%	16,950	34.0%	37.2%	45,540	17,241	17,241	34.4%	37.9%
	福岡→那覇	40,425	67.3%	16,156	40.3%	40.0%	40,425	16,663	16,663	40.5%	41.2%
	小松→那覇	7,095	89.6%	1,501	23.5%	21.2%	6,930	3,276	3,276	35.3%	47.3%
北九州→那覇	0	0	0	0	0	0	0	0	0	0	
小計	848,400	73.8%	460,341	49.9%	54.3%	848,565	454,165	454,165	49.7%	53.5%	
RAC	与論→那覇	18,300	83.0%	9,333	51.8%	51.0%	18,250	9,324	9,324	53.9%	51.1%
	奄美→那覇	11,400	64.2%	4,698	43.3%	41.2%	11,450	4,935	4,935	44.6%	43.1%
	小計	29,700	74.6%	14,031	48.6%	47.2%	29,700	14,259	14,259	50.3%	48.0%
JAC	沖永良部	15,168	89.0%	5,976	50.6%	39.4%	13,584	95.6%	7,075	66.1%	52.1%
	小計	15,168	89.0%	5,976	50.6%	39.4%	13,584	95.6%	7,075	66.1%	52.1%
	羽田→那覇	253,872	62.7%	156,129	44.4%	61.5%	252,210	156,705	156,705	45.3%	62.1%
SKY	成田→那覇	0	0	0	0	0	0	0	0	0	0
	関西→那覇	0	0	0	0	0	0	0	0	0	0
	神戸→那覇	158,067	82.5%	78,742	53.7%	49.8%	158,205	82,741	82,741	53.5%	49.6%
	福岡→那覇	162,765	63.2%	96,064	46.0%	59.0%	162,762	96,921	96,921	46.0%	59.5%
	名古屋→那覇	128,832	61.7%	70,289	41.7%	54.6%	128,712	69,474	69,474	42.2%	54.0%
	札幌→那覇	0	0	0	0	0	0	0	0	0	0
	仙台→那覇	0	0	0	0	0	0	0	0	0	0
	茨城→那覇	40,695	63.3%	17,158	35.1%	42.2%	40,899	17,504	17,504	36.0%	42.8%
	米子→那覇	0	0	0	0	0	0	0	0	0	0
	北九州→那覇	0	0	0	0	0	0	0	0	0	0
	成田→石垣	12,036	0	6,412	0	53.3%	12,036	6,310	6,310	0	52.4%
	神戸→石垣	12,036	0	7,048	0	58.6%	12,036	6,613	6,613	0	54.9%
	羽田→下地島	768,303	68.1%	431,842	46.7%	56.2%	766,860	431,942	431,942	47.1%	56.3%
	小計	25,781	124.2%	7,571	47.7%	29.4%	25,540	7,789	7,789	48.5%	30.5%
	SNA	宮崎→那覇	0	0	0	0	0	0	0	0	0
熊本→那覇		0	0	0	0	0	0	0	0	0	0
長崎→那覇		39,035	96.8%	16,109	47.8%	41.3%	39,197	15,770	15,770	48.1%	40.2%
鹿児島→那覇		52,787	89.8%	29,540	65.9%	56.0%	52,855	30,619	30,619	69.8%	57.9%
神戸→那覇		22,417	93.0%	7,645	55.0%	34.1%	22,131	8,471	8,471	57.7%	38.3%
名古屋→那覇		9,734	0	3,151	0	32.4%	10,105	3,289	3,289	0	32.5%
小計	149,754	104.0%	64,016	59.1%	42.7%	149,828	65,938	65,938	61.4%	44.0%	
第一航空	(伊弉良線) 徳島	0	0	0	0	0	0	0	0	0	
SFJ	小計	18,900	39.2%	8,073	29.1%	42.7%	16,334	7,428	7,428	34.2%	45.5%
	北九州→那覇	18,900	39.2%	8,073	29.1%	42.7%	16,334	7,428	7,428	34.2%	45.5%
	小計	6,616,320	69.8%	3,551,239	46.7%	53.7%	6,605,578	3,571,184	3,571,184	47.6%	54.1%
合計											

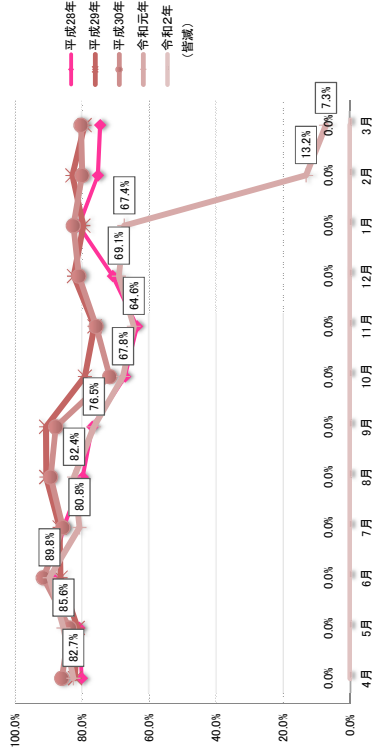
(資料) 日本エアシステム航空、琉球エアコミュニケーションズ、スカイマーク、ソラシドエア(旧スカイネットアジア航空)、第一航空、スターフライヤー

【年度】国际航空線旅客輸送実績
(中国)

中国(北京/浦東/天津/杭州/福州/西安/南京/重慶)-那霸 提供座席数推移



中国(北京/浦東/天津/杭州/福州/西安/南京/重慶)-那霸 搭乗率推移

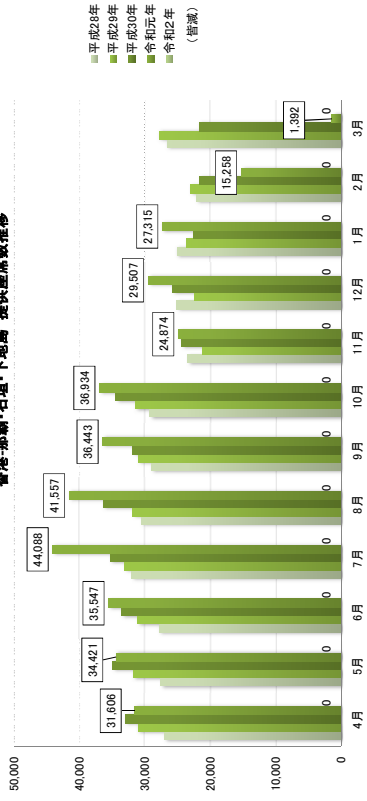


中国(北京/浦東/天津/杭州/福州/西安/南京/重慶)-那霸

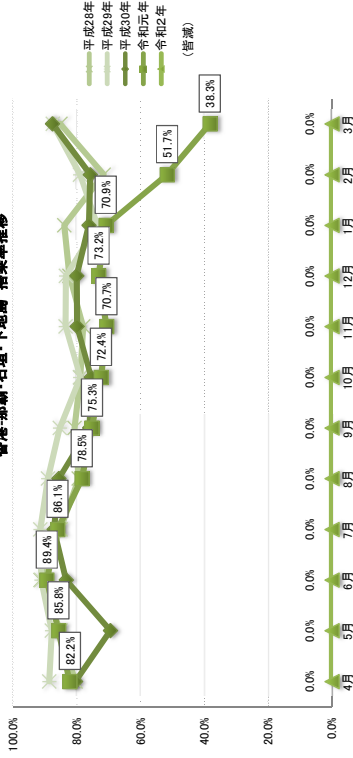
	4月	5月	6月	7月	8月	9月	10月	11月	12月	1月	2月	3月	合計
便数	134	136	133	156	145	142	143	130	133	156	143	84	1,635
提供座席数	24,664	25,196	25,782	28,989	28,588	25,675	27,226	21,330	21,320	26,185	24,638	13,623	295,126
搭乗者数	19,768	20,375	22,937	24,818	22,897	19,771	18,299	13,862	15,117	22,890	18,566	10,100	229,020
搭乗率	80.1%	80.9%	89.0%	85.6%	79.9%	77.0%	67.2%	63.7%	70.9%	81.1%	75.4%	74.7%	77.6%
便数	83	88	79	85	84	69	73	74	76	73	76	76	936
提供座席数	13,411	14,195	12,824	13,727	13,569	11,160	11,804	11,983	12,305	11,825	12,272	12,289	151,364
搭乗者数	11,020	11,552	11,088	11,917	12,309	10,136	9,355	9,154	10,154	9,426	10,184	9,748	126,043
搭乗率	82.2%	81.4%	86.5%	86.8%	90.7%	90.8%	79.3%	76.4%	82.5%	79.7%	83.0%	79.3%	83.3%
便数	72	76	72	75	75	73	73	72	76	76	68	76	884
提供座席数	11,590	12,241	11,580	12,213	12,086	11,744	11,753	11,582	12,233	12,233	10,968	12,261	142,484
搭乗者数	9,984	10,257	10,611	10,479	10,811	10,323	8,439	8,788	9,910	10,116	8,777	9,851	118,346
搭乗率	86.1%	83.8%	91.6%	85.8%	89.5%	87.9%	71.8%	75.9%	81.0%	82.7%	80.0%	80.3%	83.1%
便数	71	75	75	86	91	69	76	64	67	89	24	2	789
提供座席数	11,513	12,167	12,195	14,425	15,673	11,247	12,297	10,350	10,839	15,062	3,880	316	129,964
搭乗者数	9,519	10,419	10,849	11,659	12,920	8,607	8,341	6,689	7,490	10,159	514	23	97,289
搭乗率	82.7%	85.6%	89.8%	80.8%	82.4%	76.5%	67.8%	64.6%	69.1%	67.4%	13.2%	7.3%	74.9%
便数	0	0	0	0	0	0	0	0	0	0	0	0	0
提供座席数	0	0	0	0	0	0	0	0	0	0	0	0	0
搭乗者数	0	0	0	0	0	0	0	0	0	0	0	0	0
搭乗率	0.0%	0.0%	0.0%	0.0%	0.0%	0.0%	0.0%	0.0%	0.0%	0.0%	0.0%	0.0%	0.0%

〈香港〉

香港-那霸·石垣·下地島 提供座席數推移



香港-那霸·石垣·下地島 搭乗率推移

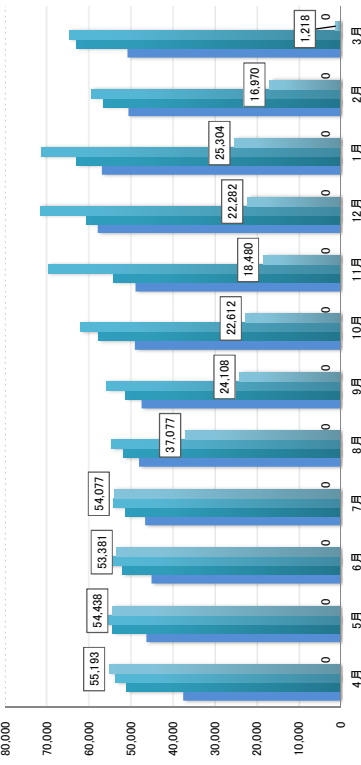


香港-那霸·石垣·下地島


	4月	5月	6月	7月	8月	9月	10月	11月	12月	1月	2月	3月	合計
平成28年	104	106	107	120	118	116	115	97	106	106	96	111	1,302
提供座席數	27,014	27,595	27,851	32,020	30,546	28,992	29,246	23,502	25,186	25,113	22,095	26,597	325,757
搭乗者數	21,716	23,491	25,451	27,280	24,264	23,416	23,095	18,340	20,745	21,088	15,816	22,649	267,351
搭乗率	80.4%	85.1%	91.4%	85.2%	79.4%	80.8%	79.0%	78.0%	82.4%	84.0%	71.6%	85.2%	82.1%
平成29年	124	129	125	130	128	126	126	84	89	96	96	115	1,368
提供座席數	31,085	31,821	31,134	33,140	31,857	31,008	31,515	21,224	22,353	23,623	23,033	27,778	339,571
搭乗者數	27,555	27,954	28,394	30,316	28,374	26,460	24,889	17,724	18,644	17,367	18,198	24,335	290,210
搭乗率	88.6%	87.8%	91.2%	91.5%	89.1%	85.3%	79.0%	83.5%	83.4%	73.5%	79.0%	87.6%	85.5%
平成30年	138	146	138	140	145	127	137	103	109	106	95	108	1,492
提供座席數	32,597	34,916	33,559	35,334	36,381	31,862	34,437	24,436	25,827	22,618	21,600	21,684	355,651
搭乗者數	26,556	24,253	27,965	30,782	31,179	24,220	25,987	19,524	20,659	17,234	16,373	19,007	283,739
搭乗率	80.5%	69.5%	83.3%	87.1%	85.7%	76.0%	75.5%	79.9%	80.0%	76.2%	75.8%	87.7%	79.8%
令和元年	139	147	149	188	187	177	168	119	130	128	72	8	1,612
提供座席數	31,606	34,421	35,547	44,088	41,557	36,443	36,934	24,874	29,507	27,315	15,258	1,392	356,942
搭乗者數	25,882	29,529	31,796	37,843	32,607	27,433	26,750	17,591	21,586	19,373	7,888	533	279,021
搭乗率	82.2%	85.8%	89.4%	86.1%	78.5%	75.3%	72.4%	70.7%	73.2%	70.9%	51.7%	38.3%	77.7%
令和2年	0	0	0	0	0	0	0	0	0	0	0	0	0
提供座席數	0	0	0	0	0	0	0	0	0	0	0	0	0
搭乗者數	0	0	0	0	0	0	0	0	0	0	0	0	0
搭乗率	0.0%	0.0%	0.0%	0.0%	0.0%	0.0%	0.0%	0.0%	0.0%	0.0%	0.0%	0.0%	0.0%

〈韓国〉

韓国(仁川/釜山/大邱) 那霸 提供座席数推移



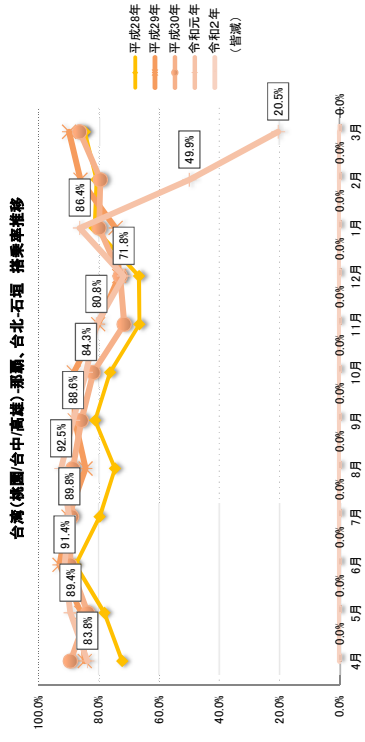
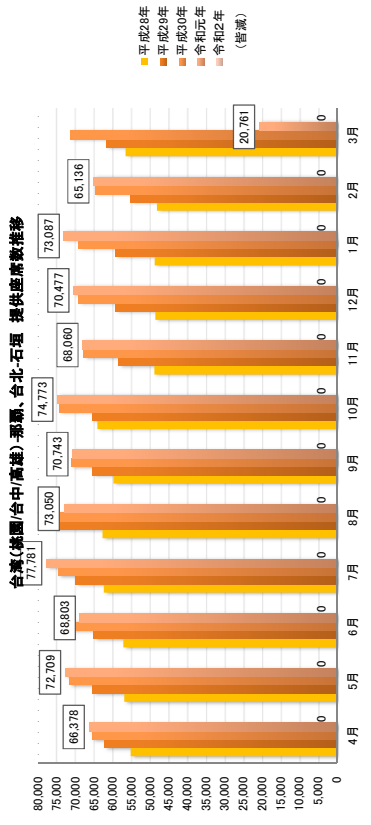
韓国(仁川/釜山/大邱) 那霸 搭乗率推移



韓国(仁川/釜山/大邱)-那霸

	4月	5月	6月	7月	8月	9月	10月	11月	12月	1月	2月	3月	合計
便数	193	238	236	244	243	236	241	240	275	274	248	269	2,937
提供座席数	37,552	46,393	45,138	46,666	48,151	47,511	49,133	48,998	57,971	57,001	50,677	50,868	586,059
搭乗者数	29,947	30,033	35,786	40,349	41,694	39,541	39,236	36,187	45,819	52,414	46,931	41,134	479,071
搭乗率	79.7%	64.7%	79.3%	86.5%	86.6%	83.2%	79.9%	73.9%	79.0%	92.0%	92.6%	80.9%	81.7%
便数	261	270	258	266	270	265	297	279	311	318	288	308	3,391
提供座席数	51,052	54,369	52,095	51,279	51,952	51,351	57,768	54,310	60,640	62,965	56,576	63,115	667,472
搭乗者数	43,981	43,020	44,375	46,457	45,550	44,452	41,900	44,899	51,781	57,877	51,312	50,769	566,373
搭乗率	86.1%	79.1%	85.2%	90.6%	87.7%	86.6%	72.5%	82.7%	85.4%	91.9%	90.7%	80.4%	84.9%
便数	274	285	272	275	283	277	310	335	358	364	306	332	3,681
提供座席数	53,659	57,171	55,679	54,320	54,748	55,858	62,014	69,762	71,733	71,404	59,403	64,663	730,414
搭乗者数	47,161	48,760	49,361	45,023	45,503	43,113	44,573	47,862	58,222	64,193	51,726	47,658	591,155
搭乗率	87.9%	85.3%	88.7%	82.9%	83.1%	77.2%	71.9%	68.6%	78.4%	89.9%	87.1%	73.7%	80.9%
便数	282	282	282	291	205	133	127	104	122	140	92	7	2,067
提供座席数	55,193	54,438	53,381	54,077	37,077	24,108	22,612	18,480	22,282	25,304	16,970	1,218	385,140
搭乗者数	41,440	45,107	43,184	39,907	20,330	13,238	13,203	10,631	15,306	19,795	7,604	252	269,937
搭乗率	75.1%	82.9%	80.9%	71.9%	54.8%	54.9%	58.4%	57.5%	68.7%	78.0%	44.8%	20.7%	69.8%
便数	0	0	0	0	0	0	0	0	0	0	0	0	0
提供座席数	0	0	0	0	0	0	0	0	0	0	0	0	0
搭乗者数	0	0	0	0	0	0	0	0	0	0	0	0	0
搭乗率	0.0%	0.0%	0.0%	0.0%	0.0%	0.0%	0.0%	0.0%	0.0%	0.0%	0.0%	0.0%	0.0%

〈台灣〉



台灣(桃園/台中/高雄)-那霸、台北-石垣

	4月	5月	6月	7月	8月	9月	10月	11月	12月	1月	2月	3月	合計
平成28年	237	258	266	280	286	282	298	226	230	236	228	262	3,089
平成29年	55,207	56,957	57,217	62,387	62,688	59,831	64,127	48,845	48,616	48,743	48,191	56,636	669,355
平成30年	39,882	44,515	50,204	49,737	48,795	48,605	48,901	32,499	32,412	39,701	38,949	47,867	520,067
令和元年	72.2%	78.2%	87.7%	79.7%	74.6%	81.2%	76.3%	66.5%	66.7%	81.4%	80.8%	84.7%	77.7%
令和2年	0.0%	0.0%	0.0%	0.0%	0.0%	0.0%	0.0%	0.0%	0.0%	0.0%	0.0%	0.0%	0.0%
(推測)	0.0%	0.0%	0.0%	0.0%	0.0%	0.0%	0.0%	0.0%	0.0%	0.0%	0.0%	0.0%	0.0%
便數	275	297	306	328	333	306	308	267	272	275	259	287	3,513
提供座席數	62,263	65,342	65,065	69,892	75,383	65,394	65,457	58,382	59,259	59,289	55,222	61,757	762,705
搭乘者數	52,749	56,106	60,583	62,977	63,651	57,566	57,805	46,858	43,431	44,152	47,571	55,533	648,982
搭乘率	84.7%	85.9%	93.1%	90.1%	84.4%	88.0%	88.3%	80.3%	73.3%	74.5%	86.1%	89.9%	85.1%
便數	310	346	344	349	369	344	358	333	342	344	315	345	4,099
提供座席數	65,538	71,586	71,418	74,605	75,828	71,025	74,291	67,714	69,080	69,157	64,683	71,276	846,201
搭乘者數	58,622	59,903	63,978	66,398	67,217	60,953	60,803	48,457	50,341	55,259	51,404	61,565	704,900
搭乘率	89.4%	83.7%	89.6%	89.0%	88.6%	85.8%	81.8%	71.6%	72.9%	79.9%	79.5%	86.4%	83.3%
便數	320	354	321	382	353	340	362	338	351	358	325	111	3,915
提供座席數	66,378	72,709	68,803	77,781	73,050	70,743	74,773	68,066	70,477	73,087	65,136	20,761	801,758
搭乘者數	55,638	65,032	62,878	69,882	67,600	62,654	63,008	55,011	50,583	63,117	32,535	4,247	652,165
搭乘率	83.8%	89.4%	91.4%	89.8%	92.5%	88.6%	84.3%	80.8%	71.8%	86.4%	49.9%	20.5%	81.3%
便數	0	0	0	0	0	0	0	0	0	0	0	0	0
提供座席數	0	0	0	0	0	0	0	0	0	0	0	0	0
搭乘者數	0	0	0	0	0	0	0	0	0	0	0	0	0
搭乘率	0.0%	0.0%	0.0%	0.0%	0.0%	0.0%	0.0%	0.0%	0.0%	0.0%	0.0%	0.0%	0.0%

【年度】年度別・本土航路旅客輸送実績

航路	年度	運行回数(回)	輸送人員(人)		
			本土→那覇	那覇→本土	合計
東京/(名瀬)/那覇	H27	0.0	0	0	0
	H28	0.0	0	0	0
	H29	0.0	0	0	0
	H30	0.0	0	0	0
	R1	0.0	0	0	0
阪神/(奄美)/那覇	H27	69.5	3,697	3,340	7,037
	H28	68.5	3,129	3,401	6,530
	H29	37.5	1,658	1,768	3,426
	H30	0.0	0	0	0
	R1	0.0	0	0	0
鹿児島/(奄美)/那覇	H27	353.5	29,636	31,205	60,841
	H28	357.0	33,328	33,801	67,129
	H29	349.5	33,514	34,117	67,631
	H30	350.5	29,364	27,766	57,130
	R1	343.5	27,701	28,349	56,050
合計	H27	423.0	33,333	34,545	67,878
	H28	425.5	36,457	37,202	73,659
	H29	387.0	35,172	35,885	71,057
	H30	350.5	29,364	27,766	57,130
	R1	343.5	27,701	28,349	56,050

(注1)東京/(名瀬)/那覇航路は、平成26年12月8日より事業休止
(注2)阪神/(奄美)/那覇航路は、平成29年10月10日より事業休止
(注3)沖縄総合事務局運輸部『運輸要覧(令和2年12月)』に基づき、沖縄県観光政策課作成

【暦年】クルーズ船の寄港回数及び海路入域観光客数

平成19年		平成20年		平成21年		平成22年		平成23年		平成24年		平成25年	
寄港回数	乗客数	寄港回数	乗客数	寄港回数	乗客数	寄港回数	乗客数	寄港回数	乗客数	寄港回数	乗客数	寄港回数	乗客数
61	121,600	97	178,000	95	173,700	100	172,200	111	148,200	125	182,700	126	206,000
平成26年		平成27年		平成28年		平成29年		平成30年		令和元年		令和2年	
寄港回数	乗客数	寄港回数	乗客数	寄港回数	乗客数	寄港回数	乗客数	寄港回数	乗客数	寄港回数	乗客数	寄港回数	乗客数
162	294,000	219	464,400	387	762,600	515	941,900	528	1,174,800	581	1,309,100	34	94,200

(注1)寄港回数、乗客数には国内クルーズ船を含む。
(注2)海路入域客数には乗組員を含む。

【海路】国際路線

運航者名	船名	総トン数	重量トン数	船種	船質	進水年月	航行区域	速力(ノット)	乗組員数	就航状況	就航航路	備考
南西海運(株) 資本金(千円) 65,575	せつ丸	1,488 (国際トン級) 3,409	2,999	貨物船	鋼	H26.6	近海	16	10	不定期	那覇/平良/石垣/ 中国(廈門)/台湾 (高雄)/那覇	H7.12開始
琉球海運(株) 資本金(千円) 499,800	みやらびII	10,184 (国際トン級) 22,600	6,700	貨物船	鋼	H22.4	近海	21.5	14	定期	博多/鹿児島/那 覇/平良/石垣/ 台湾(台北、高雄)	H26.6開始

(注1)沖縄総合事務局運輸部『運輸要覧(令和2年12月)』に基づき、沖縄県文化観光スポーツ部観光政策課作成

【空路】国際路線

令和3年1月31日現在

路線名	会社名	便数	機種	座席数	初便就航日
那覇－台北	中華航空	運休	A330	307席/313席	1980年2月22日
那覇－台北	ピーチアビエーション	運休	A320	180席	2013年9月20日
那覇－台北	エバー航空	運休	A321	184席	2014年6月17日
那覇－台北	タイガーエア台湾	運休	A320－200	180席	2015年6月29日
那覇－台中	華信航空	運休	ERJ190	104席	2012年6月30日
那覇－高雄	中華航空	運休	B738/A330	158席/161席/307席/313席	2015年10月27日
那覇－高雄	タイガーエア台湾	運休	A320－200	180席	2017年3月4日
那覇－高雄	ピーチアビエーション	運休	A320	180席	2018年4月26日
那覇－ソウル	アジアナ航空	運休	A320	159席	1992年4月23日
那覇－ソウル	ジンエアー	運休	B737－800	189席	2012年12月24日
那覇－ソウル	チェジュエアー	運休	B737－800	189席	2014年12月1日
那覇－ソウル	ティーウェイ航空	運休	B737－800	189席	2014年12月25日
那覇－ソウル	ピーチアビエーション	運休	A320	180席	2015年9月4日
那覇－ソウル	イースター航空	運休	B737－800	189席	2015年10月29日
那覇－ソウル	大韓航空	運休	B737	138席/147席	2016年5月5日
那覇－ソウル	エアソウル	非運航	A321-200	195席	2018年9月21日
那覇－釜山	アジアナ航空	運休	A320	159席	2013年11月17日
那覇－釜山	ジンエアー	運休	B737－800	189席	2015年11月26日
那覇－大邱	ティーウェイ航空	運休	B737－800	189席	2017年4月2日
那覇－上海	中国東方航空	運休	A33E/A320	234席/158席	2000年8月10日
那覇－上海	上海吉祥航空	運休	A321	198席	2014年1月31日
那覇－北京	中国国際航空	運休	B737－800	164席	2012年1月11日
那覇－天津	中国国際航空	運休	B737－800	164席	2015年7月18日
那覇－杭州	北京首都航空	運休	A320	174席	2015年7月1日
那覇－杭州	中国東方航空	運休	A320	158席	2015年7月21日
那覇－南京	上海吉祥航空	運休	A321	198席	2016年7月1日
那覇－重慶	中国国際航空	運休	B737－800	164席	2019年12月27日
那覇－香港	香港航空	運休	A330-200/ A330-300	174席/292席	2008年4月3日
那覇－香港	ピーチアビエーション	運休	A320	180席	2015年2月21日
那覇－香港	香港エクスプレス	運休	A321	230席	2019年9月26日
石垣－香港	香港エクスプレス	運休	A320	180席/188席	2016年6月16日
下地島－香港	香港エクスプレス	運休	A320	180席/188席	2019年7月19日
那覇－バンコク	ピーチアビエーション	運休	A320	180席	2017年2月19日
那覇－シンガポール	ジェットスターアジア	運休	A320	175席	2017年11月17日
那覇－(台北)－クアラルンプール	エアアジアエックス	運休	A330-300	377席	2020年1月22日

・機種は、主な使用機材を明記しています。
 ・至近の需給環境等に応じて使用機材は、変更されることがあります。

一般乗合旅客自動車運送事業一覧表

令和2年3月31日現在

事業者名 項目	所在地	代表者	許可(免許) 年月日	運行系統 (区域)数	車両数	従業員数
(株)琉球バス交通	〒901-0223 豊見城市字翁長811 TEL(098)852-2510/FAX(098)852-2540	小川 吾吉	昭26.7.3 平18.8.28譲渡譲受	47	260	367
那覇バス(株)	〒901-0025 豊見城市字豊崎3-20 TEL(098)852-2500/FAX(098)852-2503	小川 吾吉	昭26.3.6 平16.7.9譲渡譲受	31	166	219
沖縄バス(株)	〒900-0021 那覇市泉崎1-10-16 TEL(098)862-6737/FAX(098)862-6478	中山 良邦	昭25.4.1	58	190	202
東陽バス(株)	〒901-1412 南城市佐敷字新里545 TEL(098)947-1040/FAX(098)947-0040	新入 勝行	昭26.8.7 平24.8.30譲渡譲受	9	65	73
(同)やんばる急行	〒905-0403 今帰仁村字運天1番地 TEL(0980)56-5760/FAX(0980)56-3801	宮城 勇	平16.10.1 平30.6.21譲渡譲受	3	18	17
(株)北部観光バス	〒905-0006 名護市宇字茂佐1533 TEL(0980)54-5888/FAX(0980)53-3663	仲泊 栄次	平30.4.5	3	13	13
平安座総合開発(株)	〒904-2426 うるま市与那城平安座8290 TEL(098)977-8205/FAX(098)977-7332	下條 義明	平19.9.25	1	2	3
(有)かりー観光	〒903-0802 那覇市首里大名町2丁目105番9 TEL(098)856-8955/FAX(098)856-8954	鹿川 幸正	平27.5.19	3	16	24
(有)美ら島	〒901-0324 糸満市字国吉83番地 TEL(098)840-3909/FAX(098)840-3910	仲里 隆	平30.9.27	1	4	5
(株)中部観光サービス	〒901-0224 豊見城市字与根40-6 TEL(098)851-4907/FAX(098)851-4917	山城 茂	令17.5	2	6	17
(株)鏡原第一交通	〒902-0078 那覇市識名3丁目6番17号 TEL(098)833-4784	稲益 強	平26.12.8	2	18	27
伊江島観光バス(株)	〒905-0503 伊江村字川平478-9 TEL(0980)49-2053/FAX(0980)49-2082	山城 克己	昭37.9.5 平13.12.14譲渡譲受	1	1	1
とかしき観光バス(合)	〒901-3502 渡嘉敷村字阿波連93 TEL(098)987-2232/FAX(098)987-2237	玉城 真	平23.3.28	1	6	8
(株)八千代バス・タクシー	〒906-0007 宮古島市平良真仲宗根394 TEL(0980)72-0677/FAX(0980)72-4967	砂川 能樹	昭30.11.9	1	4	5
宮古協栄バス(資)	〒906-0012 宮古島市平良字西里712-1 TEL(0980)72-2414/FAX(0980)72-6296	豊見山 忠朗	昭33.12.20	5	9	7
(資)共和バス	〒906-0506 宮古島市伊良部字長浜1587 TEL(0980)78-5184/FAX(0980)78-5184	新里 哲	昭38.5.2	1	5	6
中央交通(株)	〒901-0232 豊見城市字伊良波157-1-1-F TEL(098)851-4900/FAX(098)851-4902	森 良知	平31.3.1	1	4	8
東運輸(株)	〒907-0012 石垣市美崎町3 TEL(0980)82-2054/FAX(0980)83-4686	松原 栄松	昭25.6.24	14	30	29
(有)安栄観光	〒907-0012 石垣市美崎町1番地 TEL(0980)83-0055	森田 安高	平30.9.4	1	2	5
西表島交通(株)	〒907-1434 竹富町字南風原201 TEL(0980)85-5601/FAX(0980)85-5307	玉盛 雅治	昭48.12.18	1	4	4
(有)竹富島交通	〒907-1101 竹富町竹富681-1 TEL(0980)85-2154/FAX(0980)85-2112	新田 長男	平16.9.16	6	15	13
(株)コハマ交通	〒907-1221 竹富町字小浜3209-1 TEL(0980)85-3830/FAX(0980)85-3831	金城 良二	平9.2.3 平22.3.5定期観光	1	3	3
計	22社	-	-	193	841	1,056

一般貨物旅客自動車運送事業一覧表

令和2年3月31日現在

事業者名 項目	所在地	代表者	免許(許可) 年月日	合計			従業員数
				大型	中型	小型	
(株)琉球バス交通	〒901-0223 豊島市字翁長811 TEL(098)863-2150/FAX(098)852-2540	小川 吾吉	昭26.7.3 平18.8.28譲渡譲受	88	4	4	96
那覇バス(株)	〒900-0021 那覇市泉崎1-20-1 TEL(098)852-2500/FAX(098)852-2503	小川 吾吉	昭26.3.6 平16.7.9譲渡譲受	70	6	3	79
沖縄バス(株)	〒900-0021 那覇市泉崎1-10-16 TEL(098)862-6737/FAX(098)862-6478	中山 良邦	昭25.4.1	52	1	7	60
東陽バス(株)	〒901-1412 南城市佐敷字新里545 TEL(098)947-1040/FAX(098)947-0040	新入 勝行	昭26.8.7 平成24.8.30譲渡譲受	33	0	3	36
平安座総合開発(株)	〒904-2426 うるま市与那城平安座8290 TEL(098)977-8205/FAX(098)977-7332	下條 義明	平13.6.19	0	0	3	3
(有)カリ-観光	〒903-0802 那覇市普里大名町2-105-9 TEL(098)856-8955/FAX(098)856-8954	鹿川 幸正	平17.9.8	12	2	2	16
伊江島観光バス(株)	〒905-0503 伊江村字川平478-9 TEL(0980)49-2053/FAX(0980)49-2082	山城 克己	昭37.9.5 平13.12.14譲渡譲受	15	3	3	21
とかしき観光バス(合)	〒901-3502 渡嘉敷村字阿波連93 TEL(098)987-2232/FAX(098)987-2237	玉城 真	平20.5.28	1	6	1	8
(株)八千代バス・タクシー	〒906-0007 宮古島市平良真仲宗根394 TEL(0980)72-0677/FAX(0980)72-4967	砂川 能樹	昭30.11.9	26	1	1	28
宮古協栄バス(資)	〒906-0012 宮古島市平良字西里712-1 TEL(0980)72-2414/FAX(0980)72-6296	豊見山 健児	昭33.12.20	15	1	2	18
東運輸(株)	〒907-0012 石垣市真栄里908 TEL(0980)82-2054/FAX(0980)83-4686	松原 栄松	昭25.6.24	28	2	4	34
西表島交通(株)	〒907-1434 竹富町字南風見201 TEL(0980)85-5601/FAX(0980)85-5307	玉盛 雅治	昭48.12.18	19	1	2	22
(有)竹富島交通	〒907-1101 竹富町竹富681-1 TEL(0980)85-2154/FAX(0980)85-2112	新田 長男	平16.9.16	0	0	3	3
(株)コハマ交通	〒907-1221 竹富町字小浜3209-1 TEL(0980)85-3830/FAX(0980)85-3831	金城 良二	平9.2.3 平22.3.5	1	4	2	7
(株)北部観光バス	〒905-0006 名護市宇茂佐1533 TEL(0980)54-5888/FAX(0980)53-3663	仲泊 栄次	平9.12.18	43	2	4	49
(同)中部観光サービス	〒901-0224 豊見城市字与根40-6 TEL(098)851-4907/FAX(098)851-4917	山城 茂	平26.5.2	6	0	1	7
(有)美ら島	〒901-0324 糸満市国吉83 TEL(098)840-3909/FAX(098)840-3910	仲里 隆	平16.10.28	13	1	2	16
中央交通(株)	〒901-0232 豊見城市伊良波157-1 1-F TEL(098)851-4900/FAX(098)851-4902	森 良知	平21.12.25	19	3	1	23

乗合・貸切兼業

事業者名	項目	所在地	代表者	免許(許可) 年月日	型式			合計	従業員数
					大型	中型	小型		
中部観光バス(株)		〒904-0006 沖縄市八重島2-12-2 TEL(098)937-7935/FAX(098)939-3404	鳥袋 隆	昭48.12.18	44	1	6	51	104
結(株)		〒901-0301 糸満市字阿波根234番地1 TEL(098)840-3161/FAX(098)840-3165	源河 浩次	平14.10.25	20	2	6	28	28
(有)サクシーブランドニング		〒901-2424 中城村南上原944-205 TEL(098)943-3175/FAX(098)943-3176	住永 裕司	平15.7.17	7	1	3	11	7
新報トラスト(株) (観光バス事業部)		〒901-0012 沖縄市知花1-26-3 TEL(098)937-2019/FAX(098)951-3335	入間川 幸道	平16.12.27 平25.9.6議決議受	35	1	3	39	8
(有)ハイウェイ沖縄		〒901-0224 沖縄県豊見城市字与根506-6 TEL(098)856-4991/FAX(098)850-4990	町田 宗信	平17.4.18	5	1	4	10	5
(有)太陽交通		〒901-0224 豊見城市字与根314-11-101 TEL(098)987-1793/FAX(098)861-1168	許田 志達	平17.8.2	7	2	3	12	17
(株)ロケーションファースト		〒901-2226 宜野湾市嘉数4-20-25 TEL(098)898-4101/FAX(098)898-4102	比嘉 隆博	平17.10.28	0	0	6	6	8
(有)アンドンデザイナー		〒901-2223 宜野湾市大山6-44-3-101 TEL(098)942-8126/FAX(098)942-8127	山城 修	平17.11.30	0	0	3	3	1
(有)ダイトウ		〒901-0231 豊見城市我那覇656 TEL(098)946-0559/FAX(098)946-5006	東江 一成	平18.10.20	24	2	3	29	49
(有)南ぬ島交通		〒907-0024 石垣市新川822-8 TEL(0980)87-5882/FAX(0980)85-3802	下野 英信	平17.1.31	20	0	4	24	12
(株)小撮運輸		〒901-0305 那覇市港町2-12-18 2F TEL(098)979-7069	新垣 正仙	平20.10.3	16	3	2	21	33
豊見観光(株)		〒901-0202 豊見城市字嘉数539-2 TEL(098)850-8419/FAX(098)987-4029	上地 尚輝	平20.11.18	19	6	4	29	24
カリュンドリームハウジング(株)		〒900-0016 那覇市新島5-25-1 とまりんビル3F TEL(098)869-2896/FAX(098)863-5329	仲栄真 盛栄	平23.4.7	0	0	3	3	5
(株)進吾		〒901-0224 豊見城市与根西中庭214-8 TEL(098)987-1088	李 政勲	平24.9.12	2	1	2	5	17
(株)そら観光		〒904-0011 沖縄市照屋1-15-2 TEL(098)934-2005/FAX(098)989-1992	畑 広一	平25.7.1	2	0	1	3	2
(株)沖縄大榮		〒901-0306 糸満市西崎町4-12-5 TEL(098)840-2388/FAX(098)941-1012	郭 湘胤	平25.11.5	15	5	1	21	14
OTS交通(株)		〒901-0224 豊見城市字与根564-1 TEL(098)856-8877 098-851-3971	平良 剛	平27.3.27	6	2	0	8	13
株式会社朝日観光		〒904-0415 国頭郡恩納村字仲泊1217-1 TEL(098)989-7845	中村 次雄	平26.9.22	21	3	5	29	21
(株)美彩観光 沖縄営業所		〒901-0225 豊見城市豊崎1-454-103 TEL(098)856-1555/FAX(098)856-2666	吉田 典弘	平27.4.28 (営業区域拡大)	24	3	4	31	26
(株)愛康コーポレーション 沖縄営業所		〒901-0224 豊見城市字与根496 1-D号室 TEL(098)996-4071/FAX(098)996-4072	海江田 司	平27.12.2 (営業区域拡大)	9	1	3	13	8

貸切専業

事業者名	項目	所在地	代表者	免許(許可) 年月日	合計			従業員数	
					大型	中型	小型		
(同)遊楽沖繩		〒901-0224 豊見城市字与根557番地2 TEL(090)851-8802/FAX851-8804	曾我部 吉弘	平28.2.2	0	4	5	9	6
(株)沖一ハイヤー		〒901-0153 那覇市宇栄原4-5-12 TEL(098)857-4150/FAX(098)858-3925	宮城 謙	平28.4.13	0	0	3	3	7
(株)空波		〒901-0224 豊見城市字与根244 TEL(098)851-8298/FAX(098)851-8398	景山 健太	平28.8.25	3	0	2	5	3
(株)OK観光		〒901-0225 豊見城市豊崎1-1140 FUN HOUSE TOYOSAKI 1F A号 TEL(098)987-0133	シン ジョミン	平29.1.11	11	2	1	14	17
(有)友愛観光バス 沖繩営業所		〒901-0223 豊見城市字翁長721-5 3-A号 TEL(072)993-7171【大阪】	李 炳燦	平29.1.24 (営業区域拡大)	13	3	0	16	15
パイオニアリゾートバス(同)		〒902-0067 豊見城市与根496-3-D TEL(098)894-6655/FAX(098)894-6678	柴山 恵二	平29.2.1	3	3	0	6	8
ていーだ観光(株)		〒901-0306 糸満市西崎5-14-11 TEL(098)998-9874	崎原 真弓	平29.10.31	16	2	0	18	20
シラハマアイランド観光		〒901-3402 座間味村字座間味32 TEL(098)987-3112/FAX(098)987-2655	宮城 等	平22.2.24	0	1	2	3	6
(有)久米島交通		〒901-3107 久米島町字跡名堂109-1 TEL(098)985-8137/FAX(098)985-8067	安村 達弘	昭59.2.20	5	2	1	8	8
沖繩リムジンバス(株)		〒901-0146 那覇市具志1-17-1 TEL(098)852-1601/FAX(098)852-1557	高良 優介	平29.8.8	13	0	6	19	20
(株)黄金山		〒901-3902 北大東村字中野162-9 TEL(0980)23-4880/FAX(0980)23-4888	鬼塚 三典	平23.5.26	0	0	1	1	2
(株)かひら観光交通		〒907-0453 石垣市字川平886 TEL(0980)88-2660/FAX(0980)88-2665	伊良皆 高司	平17.3.7	9	0	4	13	13
(株)石垣島イーグル観光		〒907-0002 石垣市真栄里562-1 TEL(0980)87-0785/FAX(0980)87-0786	大竹 智恵子	平22.9.9 平28.2.16譲渡	14	2	0	16	19
うるわし観光		〒907-1221 竹富町字小浜2541 TEL(0980)85-3818/FAX(0980)85-3039	仲得 長政	平20.5.12	2	0	1	3	3
いりおもて観光(株)		〒907-1433 竹富町字南風員仲58-22 TEL(0980)85-5333/FAX(0980)85-5254	屋宜 靖	平10.12.16	9	3	1	13	15
(株)友利観光		〒907-1101 竹富町字竹富1877-1 TEL(0980)85-2305	友利 勝	平28.2.2	0	0	4	4	8
最西端観光(株)		〒907-1801 与那国町字与那国4562-1 TEL(0980)87-2441/FAX(0980)87-2442	前西原 好広	平19.12.28	1	3	1	5	9
(合同)新共和バス		〒906-0506 宮古島市伊良部字長浜1585 TEL(0980)78-3111/FAX(0980)78-5084	国吉 昭治	令17.1.18	5	0	0	5	8
(株)Umi Tourism		〒901-1115 南風原町字山川1379 TEL(098)888-2253/FAX(098)888-2223	大城 隆司	令2.3.26	4	0	1	5	9
沖繩観光バス(株)		〒901-1208 南城市大里字平良2480-7-403 TEL(098)917-4991/(098)917-4992	池原 隆一	平29.11.21	6	0	2	8	5
(株)アイビーエス 沖繩営業所		〒901-0224 沖繩県豊見城市字与根873-2 TEL(098)896-2880/FAX(098)996-2887	眞谷 恭一	平29.9.11 (営業区域拡大)	7	0	1	8	68
関西中央交通(株) 沖繩営業所		〒901-0146 那覇市具志3-28-20-203 TEL(098)894-6388	津島 一男	平29.11.13 (営業区域拡大)	5	1	0	6	6
(株)WORLD CABIN 宮古島営業所		〒906-0013 宮古島市平良字下里3107-132 TEL(0980)79-7080/FAX(0980)79-7081	河村 沅玲	平31.2.21	10	0	0	10	10
京永観光株式会社 宮古島営業所		〒906-0109 宮古島市城辺下里添1000-5 A棟 TEL(03)6754-8790/FAX(03)6336-8460	王 巍	平31.3.7 (営業区域拡大)	4	0	0	4	4
東京バス(株) 沖繩営業所		〒901-0221 豊見城市字盛安324-1 TEL(098)850-0600/FAX(098)850-7600	西村 晴成	R1.11.6 (営業区域拡大)	20	1	1	22	17
合計			-	-	877	98	151	1,126	1,414

貸切専業

(資料)沖繩総合事務局運輸部「運輸要覧(令和2年12月)」に基づき、沖繩県文化観光スポーツ部観光振興課作成

一般乗用旅客自動車運送事業者数(タクシー・ハイヤー)

令和2年3月31日現在

事業区分	法人		個人タクシー (1人1車制)	車両合計(台)
	事業者数	車両数(台)		
沖縄本島	101	3,197	1,187	4,384
国頭村	1	3		3
伊江島	2	7		7
伊平屋島	1	1		1
久米島	2	22		22
渡嘉敷島	1	2		2
南大東島	1	2		2
北大東島	1	1		1
宮古島	14	205		205
石垣島	13	282		282
竹富島	1	4		4
小浜島	2	4		4
西表島	2	6		6
与那国島	1	4		4
福祉輸送限定	187	218		218
合計	330	3,958	1,187	5,145

(資料)沖縄総合事務局陸運事務所『業務概況(令和2年版)』に基づき、沖縄県文化観光スポーツ部観光振興課作成

自家用自動車有償貸渡業(レンタカー)

令和2年3月31日現在

地域別	事業者数	許可車両数(台)
沖縄本島	586	
伊江島	2	
久米島	9	
座間味島	8	
伊是名島	2	
伊平屋島	2	
粟国島	1	
渡嘉敷島	6	
渡名喜島	1	
南大東島	7	
北大東島	1	
宮古島	118	3,227
多良間島	6	32
石垣島	92	3,408
西表島	18	
小浜島	5	
黒島	2	
波照間島	5	
与那国島	5	
合計	876	41,155

(資料)沖縄総合事務局陸運事務所『業務概況(令和2年版)』に基づき、沖縄県文化観光スポーツ部観光振興課作成

※集計方法の変更(増車届出の廃止等)により令和元年度より宮古島、多良間島、石垣島を除き島毎の車両数は掲載なし