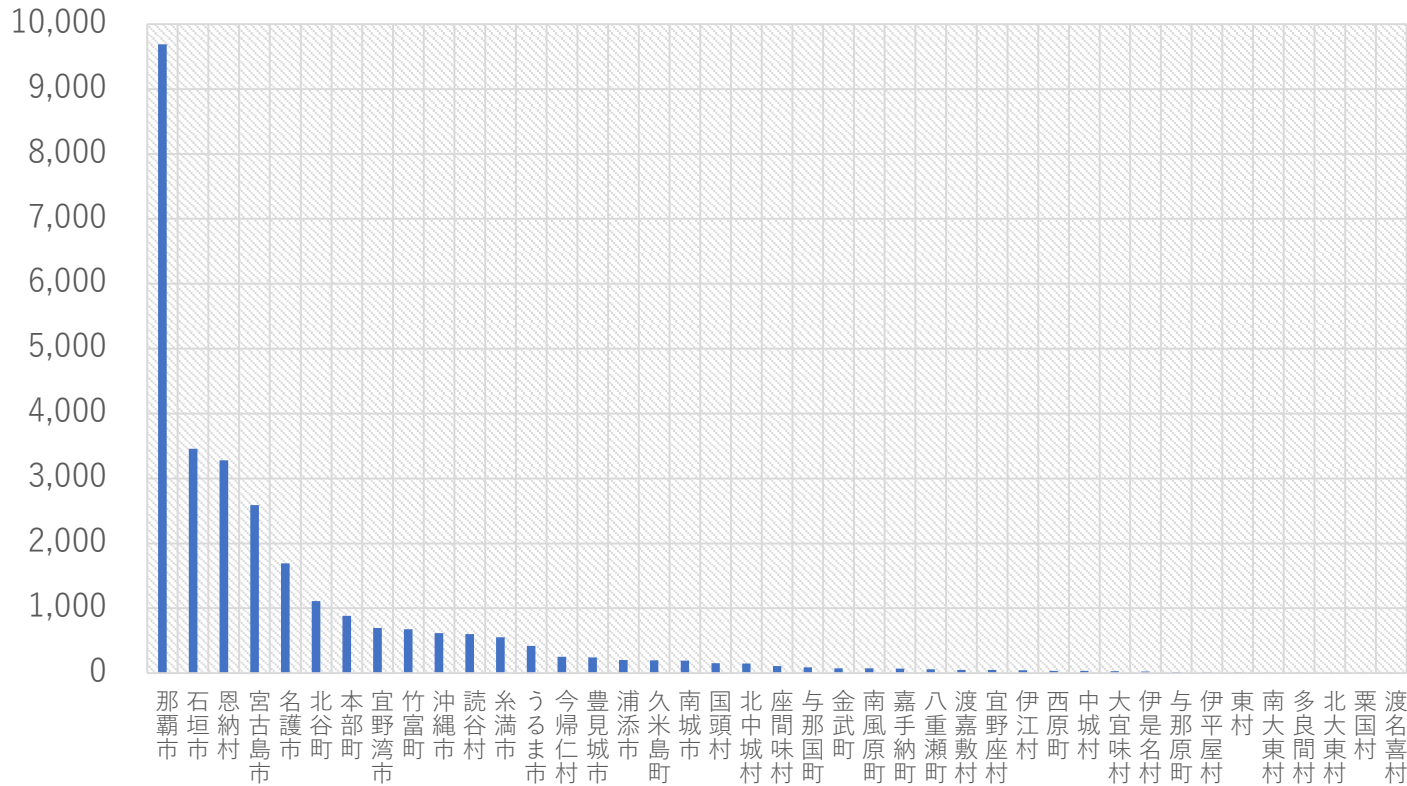


07_1 滞在者数（市町村別_2023年度）

2023年度_市町村別滞在者数



| 2023年度_滞在者数 | |
|-------------|-------|
| 那覇市 | 9,691 |
| 石垣市 | 3,456 |
| 恩納村 | 3,281 |
| 宮古島市 | 2,588 |
| 名護市 | 1,690 |
| 北谷町 | 1,111 |
| 本部町 | 886 |
| 宜野湾市 | 695 |
| 竹富町 | 679 |
| 沖繩市 | 620 |
| 読谷村 | 601 |
| 糸満市 | 555 |
| うるま市 | 420 |
| 今帰仁村 | 251 |
| 豊見城市 | 242 |
| 浦添市 | 203 |
| 久米島町 | 201 |
| 南城市 | 193 |
| 国頭村 | 155 |
| 北中城村 | 148 |
| 座間味村 | 109 |
| 与那国町 | 88 |
| 金武町 | 77 |
| 南風原町 | 73 |
| 嘉手納町 | 69 |
| 八重瀬町 | 61 |
| 渡嘉敷村 | 51 |
| 宜野座村 | 49 |
| 伊江村 | 45 |
| 西原町 | 37 |
| 中城村 | 34 |
| 大宜味村 | 33 |
| 伊是名村 | 25 |
| 与那原町 | 15 |
| 伊平屋村 | 13 |
| 東村 | 9 |
| 南大東村 | 7 |
| 多良間村 | 6 |
| 北大東村 | 5 |
| 粟国村 | 2 |
| 渡名喜村 | 2 |

| 2023年度_訪問者数 | |
|-------------|---------|
| 那覇市 | 118,750 |
| 恩納村 | 40,364 |
| 本部町 | 36,113 |
| 北谷町 | 33,794 |
| 名護市 | 31,053 |
| 豊見城市 | 26,570 |
| 石垣市 | 22,535 |
| 糸満市 | 19,435 |
| 宮古島市 | 17,602 |
| 南城市 | 14,596 |
| うるま市 | 13,913 |
| 今帰仁村 | 13,852 |
| 宜野湾市 | 12,839 |
| 読谷村 | 12,750 |
| 浦添市 | 12,049 |
| 沖繩市 | 11,705 |
| 竹富町 | 11,356 |
| 北中城村 | 6,786 |
| 嘉手納町 | 4,496 |
| 渡嘉敷村 | 3,862 |
| 八重瀬町 | 3,495 |
| 金武町 | 3,160 |
| 国頭村 | 3,004 |
| 南風原町 | 2,981 |
| 西原町 | 2,318 |
| 中城村 | 1,969 |
| 座間味村 | 1,755 |
| 宜野座村 | 1,511 |
| 伊江村 | 1,434 |
| 東村 | 1,421 |
| 久米島町 | 1,418 |
| 大宜味村 | 1,372 |
| 与那原町 | 1,221 |
| 与那国町 | 675 |
| 伊平屋村 | 371 |
| 伊是名村 | 261 |
| 多良間村 | 225 |
| 渡名喜村 | 116 |
| 南大東村 | 108 |
| 粟国村 | 103 |
| 北大東村 | 68 |

特徴

石垣市や宮古島など離島は滞在者数が県内の中でも多いが、訪問者数では順位が下がる傾向。一方本部町や南城市は訪問者数は多いが滞在者数が少なくなる

着目動態調査


着目動態調査 | 実施内容

01

宿泊施設と観光スポットとの相関分析

観光地の分析にとって重要な宿泊施設に着目し、宿泊施設別滞在者の訪問観光スポットを調査分析することでターゲット別行動傾向を把握

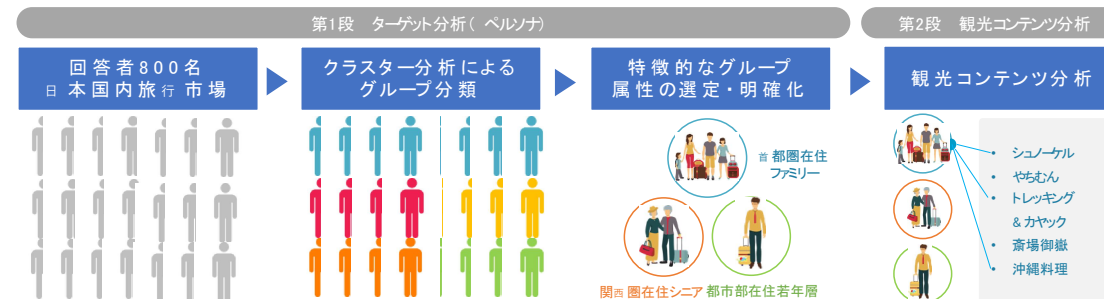
実施フロー



02

国内旅行潜在ニーズ調査

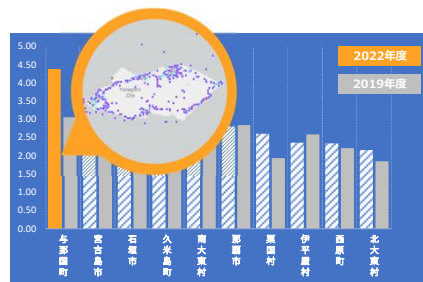
クラスター分析によりプロモーションを考える上での旅行の潜在ニーズを把握し、ペルソナを抽出。さらに観光コンテンツ分析により沖縄の観光コンテンツに対する需要を探った



03

特徴的な事項に着目した要因調査

人流データによる定量的な分析結果から、特徴的な結果が出ている地域・観光スポットを把握。検索データやSNSデータ等から要因の考察を行った



Q 与那国 与那国町 与那国島 検索

| 同時検索ワード | 2022年 検索数 | 2021年 検索数 | 前年比 |
|-------------|--------------|--------------|-------|
| Dr.コトー | 4,100 | 330 | 1242% |
| アイランドホテル与那国 | 2,600 | 1,600 | 163% |
| コールセンター | 160 | 0 | |

スポットに関連する特徴的なワードを抽出し、要因となる事象を考察

04

関係機関へのヒヤリング・課題抽出

観光誘客プロモーション等の実施機関に対して予めヒヤリング等を行い、当該ニーズを踏まえて着目ポイントを設定し調査・分析を行った

ヒヤリング先

- 一般財団法人沖縄観光コンベンションビューロー
- 一般社団法人沖縄県ホテル協会
- 市町村役場
- 市町村観光協会
- ほか



- 滞在時間が短い
- どこから訪問しているか分からない



- 滞在時間が長い観光客の属性
- ホテルからの移動傾向

01 宿泊施設と観光スポット との相関分析

01 宿泊施設と観光スポットとの相関分析 | 調査・分析結果サマリー

宿泊施設と観光スポットの相関分析では以下の項目について調査・分析を行なった。

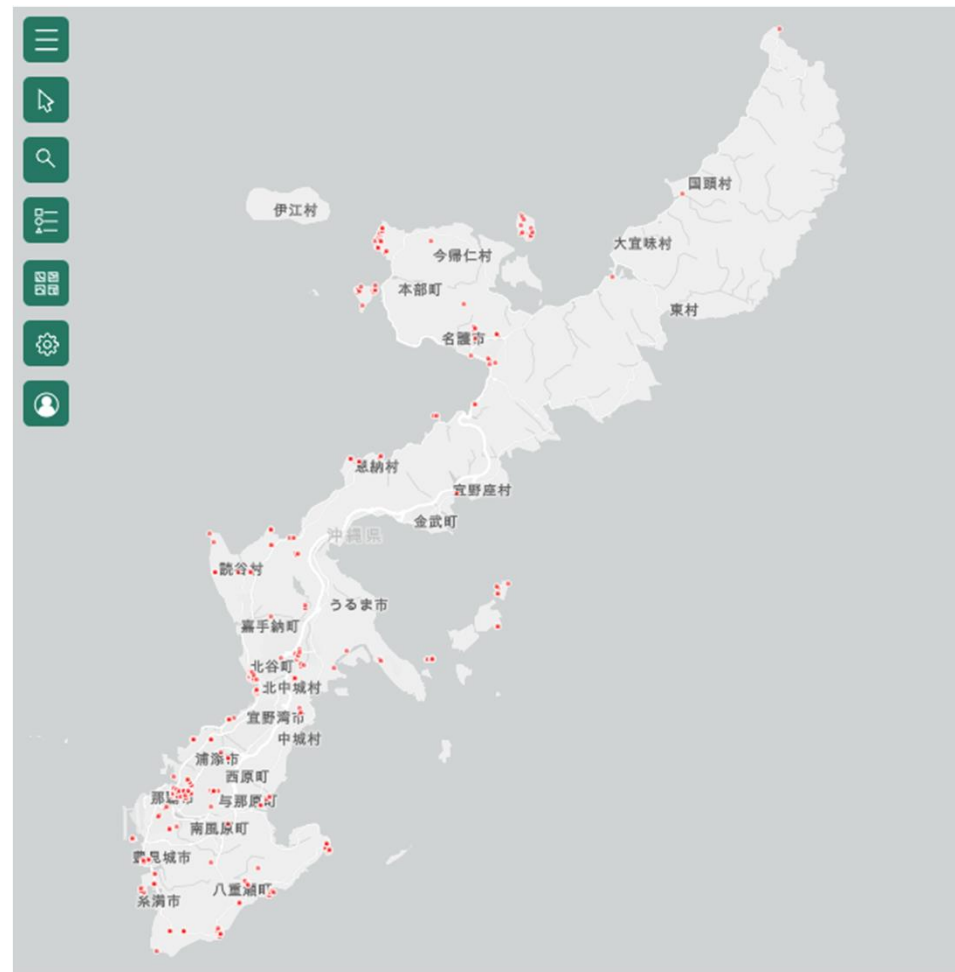
| 収集・分析 スコープ | 01_宿泊施設と観光スポットとの相関分析 | | |
|---------------|---|---|--|
| 調査項目 | _1 エリア/ホテルタイプ別観光施設訪問傾向 | _2 市町村/時間帯別観光施設訪問傾向 | _3 エリア/属性別観光施設訪問傾向 |
| 調査目的 | 国内旅行者が滞在している宿泊施設のエリア内でのホテルタイプ別行動傾向を把握する | 国内旅行者が滞在している宿泊施設の市町村内での行動傾向を時間帯別で把握する | 国内旅行者の滞在している宿泊施設のエリア内での属性別行動傾向を把握する |
| 調査期間 | 2023年4月～2024年2月 | 2023年4月～2024年2月 | 2023年4月～2024年2月 |
| 調査エリア | 沖縄本島（南部・中部・北部） | 沖縄本島（那覇市/南城市/糸満市/豊見城市/沖縄市/宜野湾市/読谷村/北谷町/北中城村/恩納村/宜野座村/今帰仁村/本部町/名護市） | 沖縄本島（南部・中部・北部） |
| 結果 | <ul style="list-style-type: none"> 南部のリゾートホテル及びシティホテル滞在者は南部を中心とした観光施設への訪問が多い傾向にあったが、南部のビジネス・宿泊特化型ホテル滞在者は繁華街や商業施設への訪問が多い傾向 中部のリゾートホテル滞在者は北谷アメリカンビレッジへの訪問が非常に多い他、南部や北部の観光地へ分散して訪問している 北部リゾートホテル滞在者は他エリアの滞在者よりも北部の観光地への訪問が多いが、中南部の観光地への訪問も一定程度確認できる | <ul style="list-style-type: none"> 全体的に該当市町村にある観光地への訪問は午前中～昼過ぎの訪問が相対的に多く、商業施設は日中を通じて満遍なく訪問されている傾向 国際通り、海洋博公園、北谷アメリカンビレッジはホテルの立地に関わらず日中にも多く訪問されている人気観光スポット | <ul style="list-style-type: none"> 南部ビジネス・宿泊特化型ホテルは全属性で国際通り、久茂地・松山、北谷アメリカンビレッジ、海洋博公園への訪問が多い 中部リゾートホテル滞在者は全属性で北谷アメリカンビレッジへの訪問が40%ほどあり、属性に関わらず拠点となっている 北部のリゾートホテル滞在者は海洋博公園と国際通り、北谷アメリカンビレッジ、古宇利島への訪問が全属性で高い傾向にあった。北部地域の拠点となっている |

01_1 エリア/ホテルタイプ別観光施設訪問傾向 | 南部リゾートホテル

□ : 特徴的な箇所

| | spot | uuid の カウント | uuid のカウントの 総計のパーセント |
|---------------|----------------------------|----------------|-------------------------|
| | 不明 | 1731 | 46.7% |
| 南部 | 国際通り | 609 | 16.4% |
| | 美々ビーチいとまん | 257 | 6.9% |
| | イーアス沖縄豊崎 | 228 | 6.2% |
| 南部 | 北谷アメリカンビレッジ・デポアイランド | 227 | 6.1% |
| | 瀬長島ウミカジテラス | 225 | 6.1% |
| | おきなわワールド | 219 | 5.9% |
| 南部 | 海洋博公園(沖縄美ら海水族館・熱帯ドリームセンター) | 205 | 5.5% |
| | 道の駅いとまん(お魚センター) | 177 | 4.8% |
| | 首里城公園 | 102 | 2.8% |
| | 久茂地・松山 | 96 | 2.6% |
| | 琉球ガラス村 | 84 | 2.3% |
| 南部 | 古宇利島・古宇利大橋 | 77 | 2.1% |
| | 平和記念公園 | 76 | 2.1% |
| | ひめゆりの塔・ひめゆり平和祈念資料館 | 66 | 1.8% |
| | DFS(免税店) | 48 | 1.3% |
| | アウトレットモールあしびなー | 46 | 1.2% |
| | 南城市地域物産館・知念岬公園 | 40 | 1.1% |
| | ナゴパイナップルパーク | 37 | 1.0% |
| おんなの駅 なかゆくい市場 | 34 | 0.9% | |
| | 合計 | 3705 | 100.0% |

※上位訪問観光施設を表示



特徴

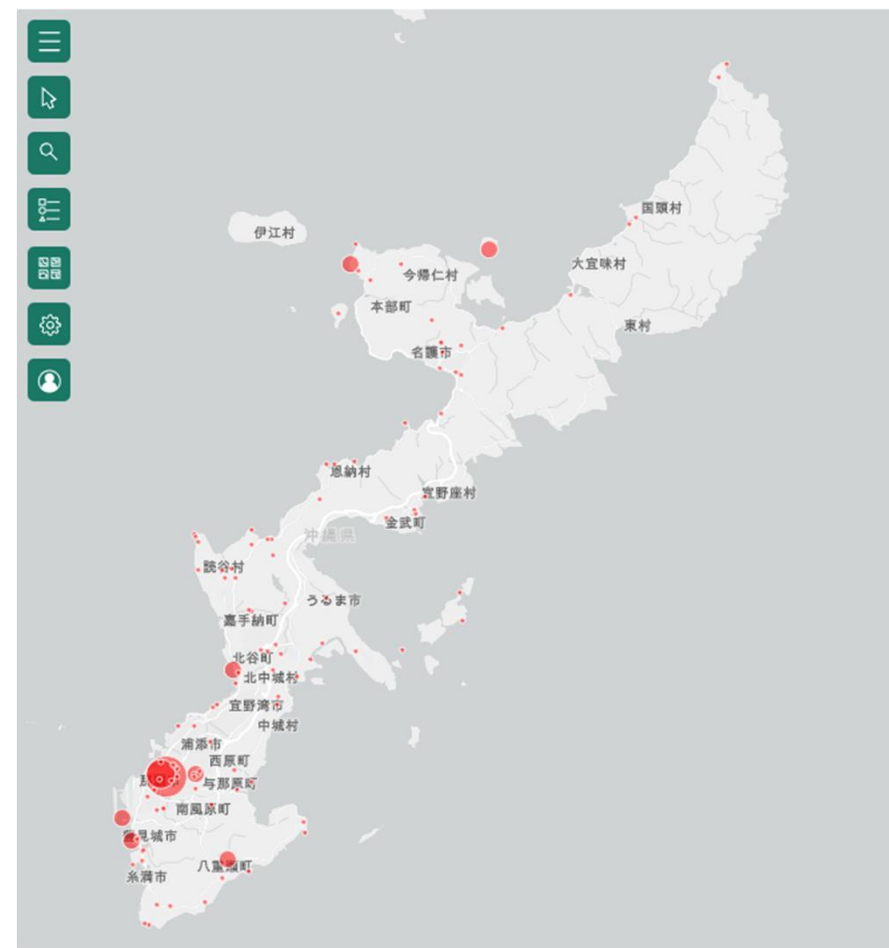
南部の観光地を中心に訪問する傾向が高い一方、中北部の観光地への訪問も一定程度ある

01_1 エリア/ホテルタイプ別観光施設訪問傾向 | 南部シティホテル

: 特徴的な箇所

| | spot | uuid の カウント | uuid のカウントの 総計のパーセント |
|------------|----------------------------|----------------|-------------------------|
| 南部 繁華街 | 国際通り | 5949 | 43.8% |
| | 不明 | 4661 | 34.3% |
| | 久茂地・松山 | 1218 | 9.0% |
| | 北谷アメリカンビレッジ・デポアイランド | 1052 | 7.7% |
| | 海洋博公園(沖縄美ら海水族館・熱帯ドリームセンター) | 940 | 6.9% |
| 南部 観光地 | おきなわワールド | 531 | 3.9% |
| | 首里城公園 | 511 | 3.8% |
| | 瀬長島ウミカジテラス | 439 | 3.2% |
| | 古宇利島・古宇利大橋 | 424 | 3.1% |
| 南部 商業施設 | イーアス沖縄豊崎 | 307 | 2.3% |
| | DFS(免税店) | 255 | 1.9% |
| | デパートりうぼう | 224 | 1.6% |
| 南部 観光地 | ひめゆりの塔・ひめゆり平和祈念資料館 | 201 | 1.5% |
| | 壺屋やちむん通り | 170 | 1.3% |
| | 道の駅いとまん(お魚センター) | 154 | 1.1% |
| | 道の駅許田 | 150 | 1.1% |
| 南部 商業施設 | アウトレットモールあしびなー | 126 | 0.9% |
| | サンエー那覇メインプレイス | 123 | 0.9% |
| 南部 観光地 | 道の駅かでな | 122 | 0.9% |
| | 平和記念公園 | 120 | 0.9% |
| | 合計 | 13590 | 100.0% |

※上位訪問観光施設を表示



特徴

南部の繁華街が最も多く、その他南部を中心とした観光地や商業施設への訪問が多い

01_1 エリア/ホテルタイプ別観光施設訪問傾向 | 南部ビジネス・宿泊特化型ホテル

: 特徴的な箇所

南部
繁華街

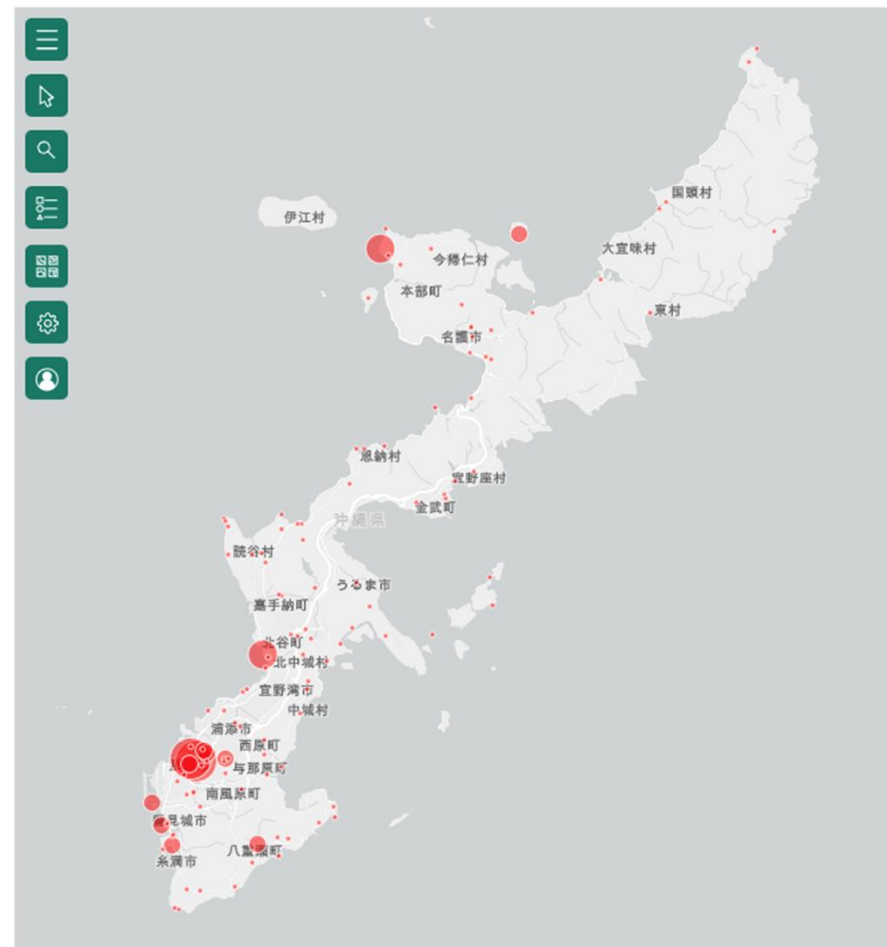
南部
観光地

南部
商業施設

南部
飲食店街

| spot | uuid の カウント | uuid のカウントの 総計のパーセント |
|----------------------------|----------------|-------------------------|
| 不明 | 9282 | 41.5% |
| 国際通り | 7034 | 31.4% |
| 久茂地・松山 | 4172 | 18.6% |
| 北谷アメリカンビレッジ・デポアイランド | 1747 | 7.8% |
| 海洋博公園(沖縄美ら海水族館・熱帯ドリームセンター) | 1278 | 5.7% |
| 首里城公園 | 715 | 3.2% |
| おきなわワールド | 648 | 2.9% |
| 瀬長島ウミカジテラス | 647 | 2.9% |
| 古宇利島・古宇利大橋 | 596 | 2.7% |
| デパートりうぼう | 484 | 2.2% |
| イーアス沖縄豊崎 | 435 | 1.9% |
| DFS(免税店) | 422 | 1.9% |
| サンエー那覇メインプレイス | 418 | 1.9% |
| 道の駅いとまん(お魚センター) | 298 | 1.3% |
| ひめゆりの塔・ひめゆり平和祈念資料館 | 260 | 1.2% |
| 座間味島 | 237 | 1.1% |
| 道の駅許田 | 228 | 1.0% |
| 栄町 | 203 | 0.9% |
| 沖縄コンベンションセンター | 203 | 0.9% |
| 平和記念公園 | 197 | 0.9% |
| 合計 | 22377 | 100.0% |

※上位訪問観光施設を表示



特徴

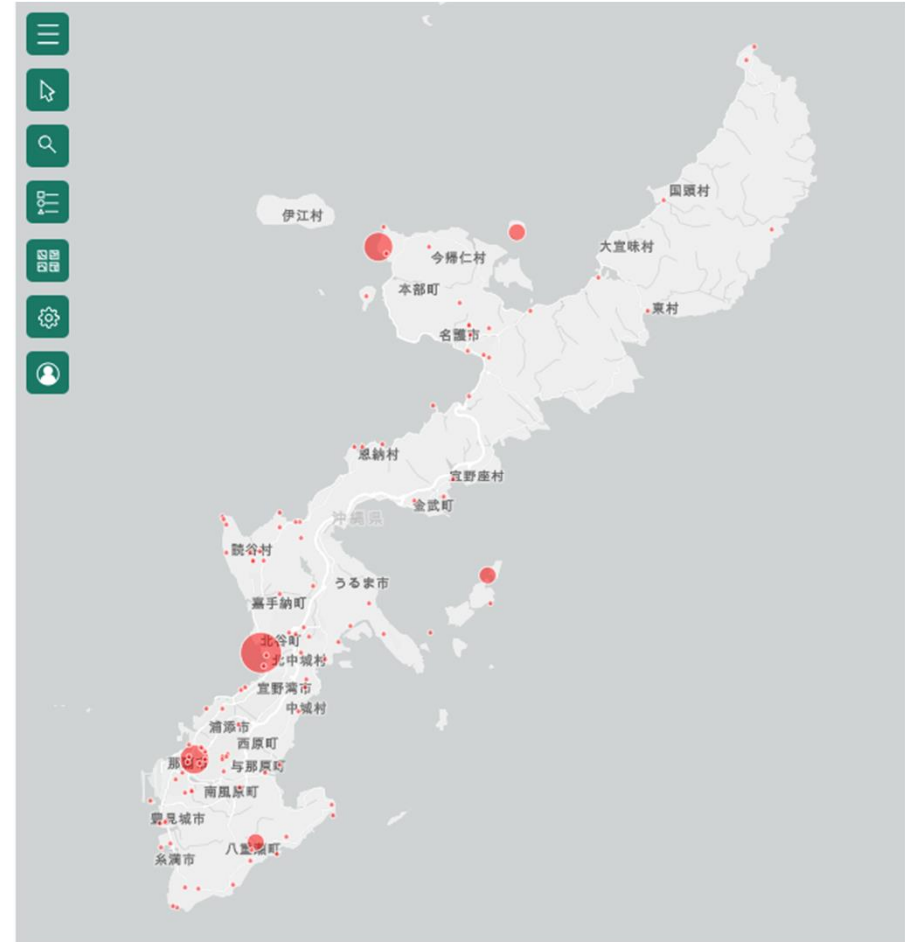
南部のビジネス・宿泊特化型ホテル滞在者は国際通りや久茂地・松山など繁華街へ訪問が多い。また、商業施設への訪問も目立っていた。観光地は南部・中部・北部の有名観光地を中心に訪問していた

01_1 エリア/ホテルタイプ別観光施設訪問傾向 | 中部リゾートホテル

◻ : 特徴的な箇所

| | spot | uuid の カウント | uuid のカウントの 総計のパーセント |
|----|-----------------------------|----------------|-------------------------|
| 中部 | 北谷アメリカンビレッジ・デポアイランド | 4517 | 41.7% |
| | 不明 | 3067 | 28.3% |
| | 国際通り | 1906 | 17.6% |
| | 海洋博公園(沖縄美ら海水族館・熱帯ドリームセンター) | 1261 | 11.6% |
| 中部 | 古宇利島・古宇利大橋 | 531 | 4.9% |
| | 伊計島 | 292 | 2.7% |
| | おきなわワールド | 289 | 2.7% |
| 中部 | 首里城公園 | 280 | 2.6% |
| | イオンモール沖縄ライカム | 273 | 2.5% |
| | 瀬長島ウミカジテラス | 267 | 2.5% |
| | 久茂地・松山 | 248 | 2.3% |
| | おんなの駅 なかゆくい市場 | 246 | 2.3% |
| 中部 | 道の駅許田 | 244 | 2.3% |
| | ユニオンですからスタジアム宜野湾 (宜野湾市立野球場) | 212 | 2.0% |
| | ナゴパインナップパーク | 194 | 1.8% |
| 中部 | 御菓子御殿 読谷本店 | 194 | 1.8% |
| | むら咲むら | 170 | 1.6% |
| 中部 | イーアス沖縄豊崎 | 168 | 1.6% |
| | 道の駅かでな | 164 | 1.5% |
| | 合計 | 10833 | 100.0% |

※上位訪問観光施設を表示



特徴

中部リゾートホテル滞在者のうち40%以上が北谷アメリカンビレッジへ訪問。その他、北部や南部の観光地へ分散して訪問している

01_2 市町村/時間帯別観光施設訪問傾向 | 南部シティホテル (那覇市)

□ : 該当市町村内で相対的に訪問が多い施設と時間帯 (深夜～早朝を除く)

| spot | 0 | 1 | 2 | 3 | 4 | 5 | 6 | 7 | 8 | 9 | 10 | 11 | 12 | 13 | 14 | 15 | 16 | 17 | 18 | 19 | 20 | 21 | 22 | 23 | 合計 |
|----------------------------|-------|------|------|------|------|------|------|------|------|------|-------|-------|-------|------|------|------|------|------|------|------|------|-------|------|------|--------|
| 国際通り | 12.1% | 4.5% | 2.8% | 1.7% | 1.5% | 2.0% | 2.1% | 2.6% | 2.5% | 2.7% | 2.4% | 2.5% | 1.6% | 1.1% | 1.0% | 1.0% | 1.0% | 1.4% | 1.8% | 1.8% | 1.5% | 1.2% | 0.6% | 0.3% | 43.8% |
| 不明 | 3.7% | 2.5% | 2.2% | 1.4% | 1.5% | 3.4% | | | | | | | | | | | | | | | | 8.3% | 8.4% | 7.2% | 34.3% |
| 久茂地・松山 | 2.1% | 0.6% | 0.4% | 0.2% | 0.2% | 0.3% | 0.4% | 0.6% | 0.5% | 0.4% | 0.3% | 0.3% | 0.2% | 0.2% | 0.1% | 0.2% | 0.2% | 0.4% | 0.7% | 0.7% | 0.4% | 0.5% | 0.3% | 0.2% | 9.0% |
| 北谷アメリカンビレッジ・デポアイランド | | | | | | | | | 0.0% | 0.1% | 0.5% | 0.8% | 1.2% | 1.0% | 0.8% | 0.8% | 0.7% | 0.6% | 0.5% | 0.5% | 0.2% | 0.1% | 0.0% | 0.0% | 7.7% |
| 海洋博公園(沖縄美ら海水族館・熱帯ドリームセンター) | 0.0% | | | | | | | 0.0% | 0.1% | 0.2% | 0.9% | 0.9% | 0.9% | 1.4% | 1.1% | 0.7% | 0.5% | 0.2% | 0.0% | 0.0% | 0.0% | 0.0% | 0.0% | 0.0% | 6.9% |
| おきなわワールド | | | | | | | | | 0.0% | 0.6% | 0.8% | 0.7% | 0.6% | 0.4% | 0.3% | 0.2% | 0.1% | | 0.0% | | | | | | 3.9% |
| 首里公園 | | | | | | | | | 0.3% | 0.9% | 0.9% | 0.6% | 0.3% | 0.2% | 0.3% | 0.2% | 0.1% | 0.0% | 0.0% | | | | 0.0% | | 3.8% |
| 瀬長島ウミカジテラス | 0.0% | | | 0.0% | | | | | 0.0% | 0.0% | 0.4% | 0.4% | 0.5% | 0.5% | 0.4% | 0.4% | 0.3% | 0.1% | 0.1% | 0.1% | 0.0% | 0.0% | 0.0% | 0.0% | 3.2% |
| 古宇利島・古宇利大橋 | | | | | | | | 0.0% | 0.0% | 0.0% | 0.2% | 0.4% | 0.4% | 0.6% | 0.4% | 0.4% | 0.3% | 0.2% | 0.1% | 0.0% | 0.0% | 0.0% | 0.0% | 0.0% | 3.1% |
| イーアス沖縄豊崎 | | | | | | | | | 0.0% | 0.1% | 0.4% | 0.3% | 0.3% | 0.3% | 0.4% | 0.2% | 0.1% | 0.1% | 0.1% | 0.1% | 0.0% | | | | 2.3% |
| DFS(免税店) | | | | | | | | | 0.1% | 0.1% | 0.3% | 0.3% | 0.2% | 0.2% | 0.1% | 0.2% | 0.1% | 0.1% | 0.1% | 0.1% | 0.0% | | | | 1.9% |
| デパートうぼう | | | | | | | 0.0% | 0.0% | 0.2% | 0.1% | 0.3% | 0.2% | 0.2% | 0.1% | 0.1% | 0.1% | 0.1% | 0.1% | 0.1% | 0.1% | 0.0% | 0.0% | 0.0% | 0.0% | 1.6% |
| ひめゆりの塔・ひめゆり平和祈念資料館 | | | | | | | | | 0.0% | 0.2% | 0.2% | 0.3% | 0.2% | 0.2% | 0.1% | 0.1% | 0.0% | 0.0% | | | | | | | 1.5% |
| 壺屋やちむん通り | 0.0% | 0.0% | 0.0% | 0.0% | 0.0% | 0.0% | 0.0% | 0.0% | 0.0% | 0.1% | 0.3% | 0.2% | 0.2% | 0.1% | 0.1% | 0.1% | 0.1% | | 0.0% | 0.0% | 0.0% | 0.0% | 0.0% | 0.0% | 1.3% |
| 道の駅いとまん(お魚センター) | | | | | | | | | 0.0% | 0.1% | 0.1% | 0.2% | 0.2% | 0.2% | 0.1% | 0.1% | 0.1% | 0.0% | | | | | | | 1.1% |
| 道の駅許田 | | | | | | | | | 0.0% | 0.1% | 0.1% | 0.2% | 0.1% | 0.1% | 0.2% | 0.1% | 0.1% | 0.1% | 0.0% | | | | | | 1.1% |
| アウトレットモールあしびなー | | | | | | | | | | 0.0% | 0.1% | 0.1% | 0.2% | 0.1% | 0.1% | 0.1% | 0.1% | 0.0% | | | | | | | 0.9% |
| サンエー那覇メインプレイス | | | | | | | | | 0.0% | 0.0% | 0.1% | 0.2% | 0.1% | 0.1% | 0.1% | 0.1% | 0.1% | 0.1% | 0.1% | 0.0% | 0.0% | 0.0% | 0.0% | 0.0% | 0.9% |
| 道の駅かでな | | | | | | | | 0.0% | 0.1% | 0.1% | 0.1% | 0.2% | 0.1% | 0.1% | 0.1% | 0.1% | 0.1% | 0.0% | | | | | | | 0.9% |
| 平和記念公園 | | | | | | | | 0.0% | 0.0% | 0.2% | 0.2% | 0.3% | 0.1% | 0.1% | 0.1% | 0.0% | 0.0% | | | 0.0% | | | | | 0.9% |
| 栄町 | 0.1% | | 0.0% | 0.0% | | | 0.0% | | 0.0% | 0.0% | 0.0% | 0.0% | 0.0% | 0.0% | 0.0% | 0.0% | 0.0% | 0.1% | 0.1% | 0.1% | 0.1% | 0.1% | 0.1% | 0.0% | 0.9% |
| ナゴバイナッブルパーク | | | | | | | | | | 0.0% | 0.1% | 0.1% | 0.1% | 0.1% | 0.1% | 0.2% | 0.0% | 0.0% | | | | | 0.0% | | 0.9% |
| おんなの駅 なかゆくい市場 | | | | | | | | | | 0.0% | 0.1% | 0.1% | 0.2% | 0.1% | 0.1% | 0.1% | 0.1% | 0.1% | 0.0% | | | | | | 0.9% |
| 万座毛 | | | | | | | | | 0.0% | 0.1% | 0.1% | 0.1% | 0.1% | 0.0% | 0.2% | 0.1% | 0.1% | 0.1% | 0.0% | | | | | | 0.8% |
| 琉球ガラス村 | | | | | | | | | | 0.1% | 0.1% | 0.2% | 0.1% | 0.1% | 0.1% | 0.0% | 0.1% | 0.0% | | | | | | | 0.8% |
| 瀬底島 | | | | | | | | | | 0.0% | 0.0% | 0.1% | 0.1% | 0.1% | 0.1% | 0.1% | 0.1% | 0.1% | 0.1% | 0.1% | 0.0% | 0.0% | 0.0% | 0.0% | 0.8% |
| イオンモール沖縄ライカム | | | | | | | | | | 0.0% | 0.0% | 0.1% | 0.1% | 0.1% | 0.1% | 0.1% | 0.1% | 0.1% | 0.0% | 0.1% | 0.0% | 0.0% | | | 0.7% |
| 市立博物館・知念公園 | | | | | | | | | | 0.0% | 0.1% | 0.1% | 0.1% | 0.1% | 0.0% | 0.1% | 0.1% | 0.0% | | | | | | | 0.7% |
| 合計 | 17.4% | 7.5% | 5.3% | 3.3% | 3.1% | 5.7% | 2.5% | 3.2% | 4.1% | 7.3% | 10.3% | 11.2% | 10.0% | 9.0% | 7.8% | 7.3% | 5.5% | 4.5% | 4.2% | 3.7% | 2.5% | 10.4% | 9.4% | 7.8% | 100.0% |

※上位訪問観光施設を表示

特徴

国際通りや久茂地・松山は夜間の時間帯の訪問が多い(宿泊施設訪問も含む)。那覇市内の観光地・商業施設は午前中の訪問が多く、国際通り、久茂地・松山は夕方からの訪問も多いことが確認できた

01_2 市町村/時間帯別観光施設訪問傾向 | 南部宿泊特化型ホテル (那覇市)

□ : 該当市町村内で相対的に訪問が多い施設と時間帯 (深夜～早朝を除く)

| spot | 0 | 1 | 2 | 3 | 4 | 5 | 6 | 7 | 8 | 9 | 10 | 11 | 12 | 13 | 14 | 15 | 16 | 17 | 18 | 19 | 20 | 21 | 22 | 23 | 合計 |
|----------------------------|-------|------|------|------|------|------|------|------|------|------|-------|-------|------|------|------|------|------|------|------|------|------|-------|-------|------|--------|
| 不明 | 5.3% | 3.4% | 2.7% | 2.1% | 2.0% | 5.2% | | | | | | | | | | | | | | | | 10.6% | 10.2% | 8.9% | 41.5% |
| 国際通り | 6.0% | 2.1% | 1.4% | 0.7% | 0.6% | 0.8% | 0.9% | 1.2% | 1.4% | 1.8% | 2.2% | 2.4% | 1.7% | 1.6% | 1.2% | 0.9% | 1.1% | 1.4% | 2.1% | 2.3% | 1.7% | 1.1% | 0.7% | 0.3% | 31.4% |
| 久茂地・松山 | 6.1% | 2.6% | 1.5% | 0.9% | 0.7% | 1.0% | 0.8% | 1.1% | 1.1% | 0.9% | 0.6% | 0.5% | 0.5% | 0.4% | 0.3% | 0.3% | 0.3% | 0.5% | 1.1% | 1.0% | 0.9% | 0.6% | 0.5% | 0.4% | 18.6% |
| 北谷アメリカンビレッジ・デポアイランド | 0.0% | | 0.0% | | 0.0% | | 0.0% | 0.0% | 0.0% | 0.2% | 0.7% | 0.8% | 0.8% | 0.9% | 0.7% | 0.7% | 0.6% | 0.8% | 0.7% | 0.5% | 0.3% | 0.1% | 0.1% | 0.0% | 7.8% |
| 海洋博公園(沖縄美ら海水族館・熱帯ドリームセンター) | | | | | | | | 0.0% | 0.3% | 0.7% | 0.9% | 0.9% | 0.9% | 0.9% | 0.6% | 0.3% | 0.1% | 0.0% | 0.0% | 0.0% | 0.0% | 0.0% | 0.0% | 0.0% | 5.7% |
| 首里城公園 | | | | | | | 0.0% | 0.0% | 0.4% | 0.7% | 0.6% | 0.4% | 0.3% | 0.3% | 0.2% | 0.1% | 0.1% | 0.1% | 0.0% | 0.0% | | | | | 3.2% |
| おきなわワールド | | | | | | | | 0.0% | 0.5% | 0.6% | 0.6% | 0.4% | 0.3% | 0.3% | 0.1% | 0.0% | 0.0% | | | | | | | | 2.9% |
| 瀬長島ウミカジテラス | | | | | | | | 0.0% | 0.1% | 0.3% | 0.5% | 0.4% | 0.4% | 0.3% | 0.3% | 0.3% | 0.2% | 0.1% | 0.1% | 0.0% | 0.0% | 0.0% | 0.0% | 0.0% | 2.9% |
| 古宇利島・古宇利大橋 | 0.0% | | | | | | | 0.0% | 0.0% | 0.0% | 0.2% | 0.3% | 0.4% | 0.4% | 0.4% | 0.3% | 0.3% | 0.2% | 0.1% | 0.1% | 0.0% | 0.0% | 0.0% | 0.0% | 2.7% |
| デパートりうぼう | 0.0% | | | 0.0% | 0.0% | 0.0% | 0.0% | 0.1% | 0.1% | 0.3% | 0.3% | 0.2% | 0.2% | 0.2% | 0.1% | 0.2% | 0.2% | 0.1% | 0.1% | 0.1% | 0.0% | 0.0% | 0.0% | 0.0% | 2.2% |
| イーアス沖縄豊崎 | | | | | | | | 0.0% | 0.2% | 0.2% | 0.3% | 0.3% | 0.2% | 0.3% | 0.2% | 0.1% | 0.1% | 0.0% | 0.0% | 0.0% | 0.0% | 0.0% | 0.0% | 0.0% | 1.9% |
| DFS(免税店) | 0.0% | 0.0% | 0.0% | 0.0% | 0.0% | 0.0% | 0.0% | 0.1% | 0.1% | 0.3% | 0.3% | 0.1% | 0.1% | 0.1% | 0.1% | 0.1% | 0.1% | 0.1% | 0.1% | 0.1% | 0.0% | 0.0% | 0.0% | 0.0% | 1.9% |
| サンエー那覇メインプレイス | 0.2% | 0.1% | 0.1% | 0.0% | 0.0% | 0.0% | 0.1% | 0.1% | 0.1% | 0.2% | 0.1% | 0.2% | 0.1% | 0.1% | 0.1% | 0.1% | 0.2% | 0.1% | 0.1% | 0.2% | 0.1% | 0.1% | 0.0% | 0.0% | 1.9% |
| 道の駅いとまん(お魚センター) | | | | | | | | 0.0% | 0.0% | 0.1% | 0.2% | 0.1% | 0.2% | 0.3% | 0.2% | 0.1% | 0.0% | 0.0% | | | | | | | 1.3% |
| ひめゆりの塔・ひめゆり平和祈念資料館 | | | | | | | | 0.0% | 0.2% | 0.2% | 0.2% | 0.2% | 0.1% | 0.1% | 0.1% | 0.0% | 0.0% | | | | | | | | 1.2% |
| 座間味島 | | | | | | | | 0.0% | 0.2% | 0.4% | 0.1% | 0.1% | 0.1% | 0.0% | 0.0% | 0.0% | 0.0% | 0.0% | 0.0% | 0.0% | 0.0% | 0.0% | 0.0% | 0.0% | 1.1% |
| 道の駅許田 | | | | | | | | 0.0% | 0.0% | 0.1% | 0.1% | 0.1% | 0.2% | 0.1% | 0.1% | 0.1% | 0.1% | 0.0% | 0.0% | 0.0% | 0.0% | 0.0% | 0.0% | 0.0% | 1.0% |
| 栄町 | 0.1% | 0.0% | 0.0% | 0.0% | 0.0% | | | 0.0% | 0.0% | 0.0% | 0.0% | 0.0% | 0.0% | 0.0% | 0.0% | 0.0% | 0.0% | 0.1% | 0.1% | 0.2% | 0.1% | 0.1% | 0.1% | 0.0% | 0.9% |
| 沖縄コンベンションセンター | 0.0% | | | | | | | 0.0% | 0.2% | 0.2% | 0.1% | 0.1% | 0.1% | 0.1% | 0.0% | 0.1% | 0.1% | 0.1% | 0.0% | 0.0% | 0.0% | 0.0% | 0.0% | 0.0% | 0.9% |
| 平和記念公園 | | | | | | | 0.0% | 0.0% | 0.0% | 0.2% | 0.2% | 0.1% | 0.1% | 0.1% | 0.1% | 0.0% | 0.0% | 0.0% | 0.0% | 0.0% | 0.0% | 0.0% | 0.0% | 0.0% | 0.9% |
| イオンモール沖縄ライカム | | | | | | | | 0.1% | 0.1% | 0.1% | 0.1% | 0.1% | 0.1% | 0.1% | 0.1% | 0.1% | 0.1% | 0.1% | 0.0% | 0.0% | 0.0% | 0.0% | 0.0% | 0.0% | 0.9% |
| イオン那覇店 | 0.0% | | | | | | | 0.0% | 0.1% | 0.1% | 0.0% | 0.1% | 0.1% | 0.1% | 0.1% | 0.1% | 0.1% | 0.1% | 0.1% | 0.0% | 0.0% | 0.0% | 0.0% | 0.0% | 0.8% |
| ナゴパインナップパーク | | | | | | | | 0.0% | 0.1% | 0.1% | 0.1% | 0.1% | 0.1% | 0.0% | 0.1% | 0.1% | 0.1% | 0.1% | | | | | 0.0% | 0.0% | 0.8% |
| 壺屋やちむん通り | 0.0% | 0.0% | 0.0% | | 0.0% | | | 0.0% | 0.1% | 0.1% | 0.1% | 0.1% | 0.1% | 0.1% | 0.1% | 0.1% | 0.1% | 0.0% | 0.0% | 0.0% | 0.0% | 0.0% | 0.0% | 0.0% | 0.8% |
| おんなの駅 なかゆくい市場 | | | | | | | 0.0% | 0.0% | 0.0% | 0.1% | 0.1% | 0.1% | 0.1% | 0.1% | 0.1% | 0.1% | 0.1% | 0.0% | 0.0% | 0.0% | 0.0% | 0.0% | 0.0% | 0.0% | 0.7% |
| 万座毛 | | | | | | | | 0.0% | 0.0% | 0.1% | 0.1% | 0.1% | 0.1% | 0.1% | 0.1% | 0.1% | 0.1% | 0.1% | 0.0% | 0.0% | 0.0% | 0.0% | 0.0% | 0.0% | 0.7% |
| 道の駅かでな | | | | | | | | 0.0% | 0.1% | 0.1% | 0.1% | 0.1% | 0.1% | 0.1% | 0.1% | 0.1% | 0.1% | 0.0% | 0.0% | 0.0% | 0.0% | 0.0% | 0.0% | 0.0% | 0.7% |
| 合計 | 17.1% | 8.1% | 5.7% | 3.7% | 3.3% | 6.9% | 1.8% | 2.7% | 3.9% | 7.3% | 10.3% | 10.3% | 9.1% | 8.9% | 7.7% | 6.5% | 5.7% | 4.9% | 5.4% | 4.8% | 3.4% | 12.8% | 11.6% | 9.6% | 100.0% |

※上位訪問観光施設を表示

特徴

シティホテル同様に国際通りや久茂地・松山などは夜間の時間帯を中心に多く確認できた(宿泊施設訪問も含む)。国際通りは日中満遍なく多く訪問があり、久茂地・松山は早朝・夕方に訪問が多い。また、首里城、デパートりうぼう、DFSは午前中に多く訪問がある

01_2 市町村/時間帯別観光施設訪問傾向 | 南部リゾートホテル (糸満市)

□ : 該当市町村内で相対的に訪問が多い施設と時間帯 (深夜～早朝を除く)

| spot | 0 | 1 | 2 | 3 | 4 | 5 | 6 | 7 | 8 | 9 | 10 | 11 | 12 | 13 | 14 | 15 | 16 | 17 | 18 | 19 | 20 | 21 | 22 | 23 | 合計 |
|----------------------------|------|------|------|------|------|------|------|------|------|------|------|-------|-------|------|------|------|------|------|------|------|------|-------|-------|------|--------|
| 不明 | 6.2% | 3.6% | 3.1% | 2.7% | 2.8% | 7.3% | | | | | | | | | | | | | | | | 11.1% | 10.4% | 8.1% | 46.3% |
| 国際通り | 0.3% | 0.1% | 0.1% | | | | | | | 0.8% | 1.2% | 1.8% | 2.2% | 2.3% | 1.6% | 1.5% | 1.3% | 1.6% | 1.4% | 0.8% | 0.9% | 0.5% | 0.2% | 0.1% | 17.9% |
| 美タビーチいとまん | 0.4% | 0.4% | 0.2% | 0.2% | 0.3% | 0.3% | 0.6% | 0.7% | 1.4% | 1.0% | 1.4% | 0.9% | 0.6% | 0.2% | 0.3% | 0.2% | 0.3% | 0.4% | 0.3% | 0.4% | 0.3% | 0.4% | 0.2% | 0.2% | 10.2% |
| 北谷アメリカンビレッジ・デポアイランド | | | | | | | | | | | 0.2% | 0.7% | 1.0% | 0.9% | 0.5% | 0.6% | 0.7% | 0.5% | 0.6% | 0.5% | 0.3% | 0.1% | 0.0% | | 6.4% |
| イーアス沖縄豊崎 | | | | | | | | | 0.1% | 0.6% | 0.8% | 0.9% | 1.0% | 0.6% | 0.6% | 0.8% | 0.5% | 0.2% | 0.4% | 0.2% | 0.0% | | | | 6.4% |
| 道の駅いとまん(お魚センター) | | | 0.0% | | | | 0.0% | | 0.0% | 0.6% | 0.6% | 0.9% | 0.9% | 0.4% | 0.6% | 0.5% | 0.4% | 0.4% | 0.2% | 0.1% | | | | | 5.7% |
| おきなわワールド | | | | | | | | | | 0.7% | 0.9% | 1.6% | 0.8% | 0.7% | 0.4% | 0.3% | 0.0% | 0.0% | | | | | | | 5.5% |
| 海洋博公園(沖縄美ら海水族館・熱帯ドリームセンター) | | | | | | | | | | 0.2% | 0.8% | 1.1% | 1.0% | 0.5% | 0.9% | 0.6% | 0.4% | | | | | | | | 5.5% |
| 瀬長島ウミカジテラス | | | | | | | | | | 0.1% | 0.6% | 0.5% | 0.8% | 0.5% | 0.4% | 0.2% | 0.3% | 0.2% | 0.3% | 0.2% | 0.1% | | | | 4.2% |
| 首里城公園 | | | | | | | | | 0.1% | 0.6% | 0.4% | 0.4% | 0.2% | 0.2% | 0.3% | 0.4% | 0.2% | | | | | | | | 3.0% |
| 琉球ガラス村 | | | | | | | | | | 0.3% | 0.8% | 0.6% | 0.2% | 0.2% | 0.2% | 0.2% | 0.2% | | | | | | | | 2.7% |
| 久茂地・松山 | 0.2% | | | | | | | | 0.1% | | | 0.1% | 0.1% | 0.1% | 0.0% | 0.2% | 0.1% | 0.3% | 0.5% | 0.3% | 0.0% | 0.5% | 0.2% | 0.0% | 2.6% |
| 古宇利島・古宇利大橋 | | | | | | | | | | | 0.1% | 0.3% | 0.3% | 0.3% | 0.4% | 0.4% | 0.2% | | 0.0% | | | | | | 2.0% |
| 平和記念公園 | | | | | | | | | | 0.5% | 0.4% | 0.2% | 0.2% | 0.1% | 0.1% | 0.1% | 0.0% | | | | | | | | 1.6% |
| DFS(免税店) | | | | | | | | | | 0.0% | 0.1% | 0.1% | 0.2% | 0.2% | 0.3% | 0.3% | 0.1% | 0.1% | 0.0% | 0.0% | | | | | 1.5% |
| ひめゆりの塔・ひめゆり平和祈念資料館 | | | | | | | | 0.1% | | 0.4% | 0.3% | 0.2% | 0.0% | 0.1% | 0.1% | 0.1% | 0.1% | | | | | | | | 1.3% |
| アウトレットモールあしびなー | | | | | | | | | | 0.0% | 0.1% | 0.2% | 0.0% | 0.2% | 0.1% | 0.1% | 0.1% | 0.1% | 0.1% | 0.1% | 0.1% | | | | 1.1% |
| ナゴパインナップルパーク | | | | | | | | | | | 0.1% | 0.1% | 0.2% | 0.0% | 0.1% | 0.3% | 0.2% | 0.0% | | | | | | | 1.1% |
| 南城市地域物産館・知念岬公園 | | | | | | | | | | 0.0% | 0.2% | 0.2% | 0.1% | 0.2% | 0.2% | | | 0.0% | | | | | | | 1.0% |
| おんなの駅 なかゆくい市場 | | | | | | | | | | | 0.2% | 0.1% | 0.2% | 0.1% | 0.0% | 0.1% | 0.1% | | 0.0% | | | | | | 0.8% |
| イオンモール沖縄ライカム | | | | | | | | | | 0.0% | 0.0% | 0.0% | | 0.0% | 0.0% | 0.1% | 0.0% | 0.0% | 0.1% | | 0.1% | | | | 0.6% |
| デパートりうぼう | | | | | | | | | | | 0.0% | | 0.1% | 0.1% | 0.1% | 0.1% | 0.0% | 0.0% | 0.0% | 0.0% | 0.0% | 0.0% | 0.0% | 0.0% | 0.6% |
| 道の駅かでな | | | | | | | | | | | 0.1% | 0.1% | 0.0% | 0.0% | | 0.3% | 0.0% | 0.0% | | | | | | | 0.6% |
| イオン那覇店 | | | | | | | | | | | 0.0% | | 0.0% | 0.0% | 0.0% | 0.0% | 0.1% | 0.2% | | | | | | | 0.6% |
| 万座毛 | | | | | | | | | | | 0.1% | | 0.1% | | 0.1% | 0.2% | 0.0% | 0.1% | | | | | | | 0.6% |
| 道の駅許田 | | | | | | | | | | | | 0.1% | 0.2% | 0.0% | 0.0% | 0.0% | 0.1% | 0.0% | | | | | | | 0.5% |
| 海の駅あやはし館・海中道路 | | | | | | | | | | 0.0% | | 0.2% | 0.1% | | 0.2% | 0.0% | | | | | | | | | 0.5% |
| 糸満市 | | | | | | | | | | | 0.0% | 0.1% | 0.0% | 0.0% | 0.0% | 0.0% | 0.1% | 0.1% | 0.0% | | | | | | 0.4% |
| 合計 | 7.0% | 4.1% | 3.4% | 3.0% | 3.1% | 7.6% | 0.6% | 0.7% | 1.9% | 6.2% | 9.8% | 11.6% | 11.4% | 8.8% | 8.7% | 8.4% | 6.2% | 4.8% | 4.1% | 2.6% | 1.8% | 12.6% | 11.1% | 8.4% | 100.0% |

※上位訪問観光施設を表示

特徴

糸満市内観光地への訪問は午前中に多く見られた。
 飲食やショッピングのできる道の駅いとまんでは9時～17時ごろまで満遍なく訪問があった

01_2 市町村/時間帯別観光施設訪問傾向 | 中部リゾートホテル (沖縄市)

 : 該当市町村内で相対的に訪問が多い施設と時間帯
 : 該当市町村以外特徴的な施設と訪問が多い施設と時間帯

| spot | 0 | 1 | 2 | 3 | 4 | 5 | 6 | 7 | 8 | 9 | 10 | 11 | 12 | 13 | 14 | 15 | 16 | 17 | 18 | 19 | 20 | 21 | 22 | 23 | 合計 |
|----------------------------|------|------|------|------|------|------|------|------|------|-------|-------|-------|-------|-------|-------|------|------|------|------|------|------|------|------|------|--------|
| 不明 | 3.2% | 2.5% | 3.3% | 1.7% | 2.1% | 5.3% | | | | | | | | | | | | | | | | 6.7% | 7.4% | 7.7% | 32.4% |
| 国際通り | | | | | | | | | | 0.9% | 1.2% | 2.4% | 2.4% | 1.8% | 1.1% | 0.9% | 1.1% | 1.9% | 1.5% | 1.2% | 0.9% | 0.5% | 0.2% | 0.2% | 17.8% |
| 海洋博公園(沖縄美ら海水族館・熱帯ドリームセンター) | | | | | | | | | | 0.7% | 2.4% | 2.0% | 1.5% | 1.7% | 3.5% | 0.9% | 1.5% | 0.2% | 0.1% | | | | | | 14.5% |
| 北谷アメリカンビレッジ・デポアイランド | | | | | | | 0.1% | 0.1% | 0.1% | 0.5% | 1.8% | 2.0% | 0.9% | 1.6% | 1.1% | 0.5% | 0.7% | 0.9% | 1.0% | 0.7% | 0.3% | | 0.3% | | 12.2% |
| イオンモール沖縄ライカム | | | | | | | | | 0.1% | 0.6% | 0.9% | 0.5% | 0.3% | 0.6% | 0.7% | 0.5% | 0.2% | 0.9% | 1.5% | 0.6% | 0.9% | | | | 7.6% |
| 伊計島 | | | | | | | | | | 5.0% | 1.9% | 1.5% | 0.2% | 0.1% | 0.3% | | | | | | | | | | 6.9% |
| 首里城公園 | | | | | | | | | 0.1% | 3.2% | 1.5% | 0.3% | 0.1% | | 0.2% | 0.1% | 0.1% | | | | | | | | 5.6% |
| 古宇利島・古宇利大橋 | | | | | | | | | | | 0.3% | 0.6% | 0.8% | 0.2% | 1.2% | 0.5% | 0.5% | 0.2% | 0.3% | | 0.2% | 0.1% | 0.1% | | 5.1% |
| おきなわワールド | | | | | | | | | 0.2% | 1.1% | 0.5% | 0.9% | 0.7% | 0.3% | | 0.2% | 0.1% | | | | | | | | 4.1% |
| 瀬長島ウミカジテラス | | | | | | | | | | | 0.1% | 0.6% | 0.3% | 0.3% | 0.5% | 0.2% | 0.3% | 0.1% | | | | | | | 2.5% |
| ナゴバイナッパルパーク | | | | | | | | | | | 0.7% | 0.2% | 0.3% | | 0.5% | 0.5% | 0.1% | | | | | | | | 2.3% |
| おんなの駅 なかゆくい市場 | | | | | | | | | | | 0.2% | 0.2% | 0.6% | | 0.1% | 0.3% | 0.2% | 0.1% | 0.3% | | | | | | 2.1% |
| 沖縄こどもの国 | | | | | | | | | | 0.2% | 0.7% | 0.3% | 0.1% | 0.1% | 0.1% | 0.3% | 0.2% | | | | | | | | 2.1% |
| 久茂地・松山 | | | | | | | | | | | | | 0.1% | | 0.1% | 0.1% | | 0.1% | 0.2% | 0.8% | 0.3% | 0.1% | 0.1% | | 2.0% |
| 道の駅許田 | | | | | | | | | | | 0.2% | 0.1% | 0.6% | 0.1% | 0.1% | 0.2% | 0.2% | 0.2% | | 0.1% | | | | | 1.9% |
| 中の町・コザアーケード周辺 | 0.3% | 0.1% | | | | | | | | 0.3% | 0.3% | | | | 0.1% | 0.2% | | 0.2% | | | | | | | 1.7% |
| アラハビーチ | | | | | | | | | | 0.2% | 0.2% | 0.1% | 0.1% | 0.2% | | 0.2% | 0.2% | | 0.1% | | 0.1% | | | | 1.6% |
| 平和記念公園 | | | | | | | 0.1% | | | 0.3% | 0.5% | 0.1% | 0.1% | 0.1% | 0.2% | 0.6% | | | | | | | | | 1.6% |
| ビオスの丘 | | | | | | | | | | 0.2% | | 0.6% | | | 0.3% | 0.3% | | | | | | | | | 1.5% |
| 沖縄アリーナ | | | | | | | | | | | 0.1% | 0.1% | 0.2% | | | 0.2% | 0.6% | | 0.1% | 0.1% | | | | | 1.4% |
| イーアス沖縄豊崎 | | | | | | | | | | 0.3% | 0.3% | 0.1% | | | 0.3% | | | 0.1% | | | | | | | 1.2% |
| OKINAWAフルーツランド | | | | | | | | | | | 0.1% | 0.2% | 0.2% | 0.1% | 0.1% | | | | 0.1% | | 0.1% | | | | 1.0% |
| ハナサキマルシェ | | | | | | | | | | | | | 0.1% | 0.1% | 0.1% | 0.3% | 0.2% | 0.1% | | | | 0.1% | | | 1.0% |
| 森のガラス館 | | | | | | | | | | 0.1% | 0.1% | | 0.1% | 0.1% | 0.2% | 0.2% | 0.1% | | | | | | | | 1.0% |
| 瀬底島 | | | | | | | | | | | 0.1% | | 0.2% | 0.1% | 0.1% | | 0.1% | 0.1% | 0.1% | | | | 0.1% | | 1.0% |
| 東南植物楽園 | | | | | | | | | | 0.2% | 0.1% | | | | 0.1% | 0.3% | | | | | 0.1% | | 0.1% | | 1.0% |
| 道の駅かでな | | | | | | | | | 0.2% | 0.5% | | | 0.1% | | | | 0.1% | 0.1% | | | | | | | 1.0% |
| 道の駅かでな | | | | | | | | | | | | | 0.1% | | | | | | | | 0.1% | | | | 1.0% |
| 合計 | 3.5% | 2.6% | 3.3% | 1.7% | 2.1% | 5.3% | 0.2% | 0.2% | 1.8% | 14.0% | 15.4% | 14.1% | 12.9% | 10.4% | 12.5% | 9.9% | 8.7% | 6.3% | 5.7% | 3.7% | 3.3% | 7.4% | 8.3% | 7.9% | 100.0% |

※上位訪問観光施設を表示

特徴

沖縄こどもの国、中の町・コザアーケード周辺、沖縄アリーナ、東南植物楽園への訪問が確認できたが、中部地域の北谷アメリカンビレッジ、イオンモール沖縄ライカム、伊計島への訪問がより多くなっている。特に伊計島は午前中の訪問が多い