

01_2 市町村/時間帯別観光施設訪問傾向 | 中部リゾートホテル（北中城村）

□ : 該当市町村内で相対的に訪問が多い施設と時間帯（深夜～早朝を除く）

spot	0	1	2	3	4	5	6	7	8	9	10	11	12	13	14	15	16	17	18	19	20	21	22	23	合計	
不明	6.4%	3.1%	3.1%	2.0%	1.5%	8.0%																7.6%	9.3%	5.8%	38.7%	
国際通り									2.4%	1.8%	2.2%	3.5%	1.1%	1.5%	1.1%	0.7%	1.3%	1.5%	0.7%	0.4%	0.2%			0.4%	18.5%	
北谷アメリカンビレッジ・デポアイランド								0.2%	1.1%	2.2%	2.0%	1.6%	2.0%	1.5%	0.5%	1.6%	1.5%	0.9%	0.4%	0.2%					14.7%	
海洋博公園(沖縄美ら海水族館・熱帯ドリームセンター)									0.7%	1.5%	0.9%	0.5%	0.5%	1.8%	1.1%	0.9%	0.2%								8.2%	
イオンモール沖縄ライカム								0.2%	0.4%	0.5%	0.9%		0.4%	0.7%	0.4%	0.4%	0.4%	0.5%	1.8%	0.5%					6.7%	
平和記念公園								0.7%	2.4%	1.5%	0.4%		0.2%	0.2%											5.3%	
瀬底島												0.5%	0.2%	0.8%	0.5%				0.2%	0.2%					3.3%	
ぬちまーす観光製塩ファクトリー									0.7%	0.4%	0.4%	0.7%		0.2%	0.2%										2.5%	
古宇利島・古宇利大橋											0.4%	0.2%	0.4%	0.7%	0.5%			0.2%							2.4%	
道の駅許田								0.2%	0.2%	0.2%	0.2%	0.2%	0.4%	0.5%	0.2%	0.4%									2.2%	
アラハビーチ						0.2%		0.2%	0.2%	0.2%	0.2%	0.2%	0.2%	0.4%	0.4%	0.2%			0.2%						2.0%	
おきなわワールド										0.2%	0.2%	0.7%	0.2%			0.5%									1.8%	
久茂地・松山							0.2%				0.2%	0.2%	0.2%	0.2%				0.7%	0.2%	0.2%		0.2%			1.8%	
瀬長島ウミカジテラス											0.2%	0.2%	0.7%		0.7%										1.8%	
中城城跡									0.5%					1.1%	0.2%											1.8%
中の町・コザアーケード周辺	0.2%										0.2%	0.2%	0.2%	0.2%					0.4%		0.2%		0.2%		1.6%	
道の駅かてな								0.7%					0.2%	0.4%				0.2%							1.5%	
イーアス沖縄豊崎									0.2%			0.4%	0.2%			0.4%	0.2%								1.3%	
ナゴパインアップルパーク										0.2%				1.1%											1.3%	
ひめゆりの塔・ひめゆり平和祈念資料館									0.2%		0.9%					0.2%									1.3%	
伊計島										0.4%	0.4%	0.2%	0.2%						0.2%						1.3%	
沖縄アリーナ								0.2%	0.2%		0.4%				0.2%	0.4%	0.2%								1.3%	
万座毛										0.2%	0.2%	0.2%					0.7%								1.3%	
琉球村									0.5%				0.4%		0.2%	0.2%									1.3%	
むら咲むら									0.5%					0.2%							0.2%	0.2%			1.1%	
海の駅あやはし館・海中道路											0.4%	0.2%	0.2%		0.4%										1.1%	
御菓子御殿 恩納店												0.2%	0.5%	0.4%											1.1%	
茶田公園											0.4%	0.2%	0.4%												0.8%	
合計	6.5%	3.1%	3.1%	2.0%	1.5%	8.0%	0.2%	0.2%	2.7%	10.9%	11.3%	11.3%	12.9%	8.5%	11.8%	9.8%	7.1%	5.8%	4.2%	3.3%	2.0%	8.2%	9.5%	6.2%	100.0%	

※上位訪問観光施設を表示

特徴

イオンモール沖縄ライカムには午前中、昼過ぎ、18時～20時に多くの訪問が確認できた。また、中城城跡には9時、14時の訪問が多い。平和祈念公園への訪問も午前中に多い

01_2 市町村/時間帯別観光施設訪問傾向 | 北部リゾートホテル (恩納村)

□ : 該当市町村内で相対的に訪問が多い施設と時間帯 (深夜～早朝を除く)

spot	0	1	2	3	4	5	6	7	8	9	10	11	12	13	14	15	16	17	18	19	20	21	22	23	合計
不明	5.5%	3.3%	3.3%	2.1%	2.3%	6.8%																11.5%	10.5%	8.9%	44.9%
国際通り				0.0%				0.0%	0.0%	0.7%	1.6%	1.9%	2.0%	1.9%	1.7%	1.4%	1.4%	1.4%	1.4%	1.0%	0.7%	0.4%	0.2%	0.1%	17.6%
海洋博公園(沖縄美ら海水族館・熱帯ド リームセンター)									0.2%	2.4%	3.4%	2.4%	2.1%	1.8%	2.2%	1.1%	0.6%	0.2%	0.1%		0.0%				16.4%
北谷アメリカンビレッジ・デポアイラン ド									0.0%	0.2%	1.0%	1.2%	1.4%	1.1%	1.0%	0.9%	0.6%	0.6%	0.6%	0.5%	0.2%	0.1%	0.0%	0.0%	9.4%
古宇利島・古宇利大橋									0.0%	0.2%	0.5%	0.8%	1.0%	1.2%	1.0%	0.7%	0.5%	0.3%	0.1%	0.0%	0.0%	0.0%	0.0%	0.0%	6.3%
おんなの駅 なかゆくい市場		0.0%								0.2%	0.6%	0.7%	0.6%	0.5%	0.5%	0.4%	0.4%	0.3%	0.1%						4.0%
道の駅許田									0.0%	0.2%	0.3%	0.3%	0.3%	0.3%	0.3%	0.3%	0.3%	0.2%	0.1%		0.0%				2.7%
万座毛								0.0%	0.2%	0.5%	0.3%	0.4%	0.2%	0.2%	0.2%	0.2%	0.2%	0.1%	0.1%	0.0%					2.6%
ナゴバイナツフルパーク										0.0%	0.3%	0.4%	0.3%	0.4%	0.3%	0.4%	0.3%	0.1%							2.5%
首里城公園								0.1%	0.5%	0.4%	0.2%	0.2%	0.2%	0.2%	0.2%	0.1%	0.1%	0.0%							2.2%
おきなわワールド								0.0%	0.2%	0.2%	0.3%	0.4%	0.4%	0.4%	0.2%	0.1%	0.0%								2.1%
御菓子御殿 恩納店									0.0%	0.3%	0.3%	0.3%	0.2%	0.2%	0.1%	0.2%	0.2%	0.1%							2.0%
久茂地・松山	0.0%										0.0%	0.0%	0.1%	0.1%	0.1%	0.1%	0.2%	0.3%	0.3%	0.2%	0.1%	0.2%	0.1%	0.1%	2.0%
瀬長島ウミカジテラス									0.0%	0.0%	0.1%	0.3%	0.2%	0.2%	0.2%	0.2%	0.2%	0.1%	0.0%	0.0%					1.7%
恩納村海浜公園ナビビーチ							0.2%	0.3%	0.1%	0.1%	0.1%	0.1%	0.2%	0.1%	0.1%	0.0%	0.0%	0.0%	0.1%	0.0%	0.0%				1.6%
DFS(免税店)										0.0%	0.1%	0.1%	0.2%	0.2%	0.2%	0.2%	0.1%	0.1%	0.1%		0.0%				1.3%
道の駅かでな									0.1%	0.3%	0.1%	0.2%	0.2%	0.1%	0.2%	0.1%	0.0%	0.0%	0.0%						1.3%
瀬底島									0.0%	0.1%	0.1%	0.2%	0.2%	0.1%	0.1%	0.1%	0.1%	0.1%	0.0%	0.0%	0.0%	0.0%	0.0%	0.0%	1.1%
イーアス沖縄豊崎									0.0%	0.1%	0.1%	0.1%	0.1%	0.2%	0.2%	0.1%	0.1%	0.0%		0.0%					1.1%
OKINAWAフルーツらんど										0.0%	0.1%	0.2%	0.2%	0.2%	0.1%	0.1%	0.1%	0.0%							1.0%
備瀬のフクギ並木											0.0%	0.1%	0.2%	0.2%	0.2%	0.1%	0.1%	0.0%	0.0%						1.0%
イオンモール沖縄ライカム										0.0%	0.1%	0.1%	0.1%	0.1%	0.1%	0.1%	0.1%	0.1%	0.1%	0.1%	0.0%	0.0%	0.0%	0.0%	1.0%
ハナサキマルシェ										0.0%	0.0%	0.0%	0.1%	0.1%	0.1%	0.1%	0.1%	0.1%	0.0%	0.0%	0.0%	0.0%	0.0%	0.0%	0.9%
ビオスの丘									0.0%	0.1%	0.2%	0.1%	0.1%	0.1%	0.1%	0.0%	0.0%	0.0%							0.8%
琉球村										0.1%	0.2%	0.1%	0.1%	0.1%	0.1%	0.1%	0.0%								0.8%
海の駅あやし館・海中道路							0.0%		0.0%	0.0%	0.1%	0.1%	0.1%	0.2%	0.1%	0.0%	0.0%	0.0%	0.0%			0.0%			0.7%
仲泊遺跡	0.0%								0.0%	0.1%	0.1%	0.1%	0.1%	0.0%	0.0%	0.1%	0.1%	0.0%	0.1%	0.0%	0.0%			0.0%	0.7%
みめりの塔・みめりの平和記念資料館									0.0%	0.1%	0.1%	0.1%	0.0%	0.1%	0.1%	0.0%	0.0%								0.6%
合計	5.5%	3.3%	3.3%	2.1%	2.3%	6.8%	0.2%	0.3%	1.1%	7.2%	11.4%	11.5%	12.1%	11.3%	11.0%	8.8%	6.8%	4.7%	3.6%	2.2%	1.3%	12.2%	10.9%	9.2%	100.0%

※上位訪問観光施設を表示

特徴

おんなの駅・なかゆくい市場は午前中～13時ごろまでの訪問が多く、万座毛や御菓子御殿恩納店は午前中の訪問が多く確認された。また、恩納村海浜公園ナビビーチには早朝の6～7時の訪問が多かった。琉球村、仲泊遺跡はピークの時間はなく、日中満遍なく訪問があった

01_2 市町村/時間帯別観光施設訪問傾向 | 北部リゾートホテル (宜野座村)

1.4% : 該当市町村内で相対的に訪問が多い施設と時間帯 (深夜～早朝を除く)

spot	0	1	2	3	4	5	9	10	11	12	13	14	15	16	17	18	19	21	22	23	合計
不明	2.7%	5.4%	2.7%	9.5%	1.4%	10.8%												9.5%	9.5%	13.5%	58.1%
国際通り									2.7%				1.4%	4.1%	4.1%		1.4%	1.4%		1.4%	16.2%
海洋博公園(沖縄美ら海水族館・熱帯ド リームセンター)									4.1%			1.4%	1.4%								6.8%
北谷アメリカンビレッジ・デポアイラン ド								1.4%					2.7%			1.4%				1.4%	6.8%
おきなわワールド							2.7%														2.7%
ナゴバイナッブルパーク								1.4%						1.4%							2.7%
ひめゆりの塔・ひめゆり平和祈念資料館											2.7%										2.7%
備瀬のフクギ並木										1.4%	1.4%										2.7%
万座毛								1.4%		1.4%											2.7%
DFS(免税店)											1.4%										1.4%
イオン那覇店										1.4%											1.4%
ネオパークオキナワ									1.4%												1.4%
伊計島																		1.4%			1.4%
栄町																1.4%					1.4%
奥武島													1.4%								1.4%
沖縄こどもの国								1.4%													1.4%
御菓子御殿 読谷本店										1.4%											1.4%
首里城公園													1.4%								1.4%
瀬長島ウミカジテラス									1.4%												1.4%
道の駅ぎのざ								1.4%													1.4%
道の駅許田															1.4%						1.4%
琉球ガラス村											1.4%										1.4%
琉球村													1.4%								1.4%
壺屋やちむん通り															1.4%						1.4%
合計	2.7%	5.4%	2.7%	9.5%	1.4%	10.8%	2.7%	6.8%	9.5%	5.4%	6.8%	1.4%	9.5%	5.4%	6.8%	2.7%	2.7%	10.8%	10.8%	14.9%	100.0%

※上位訪問観光施設を表示

特徴

58%が今回の調査対象外のスポットの深夜～早朝にかけての訪問となっている
道の駅ぎのざへの訪問が10時に確認できた

01_2 市町村/時間帯別観光施設訪問傾向 | 北部リゾートホテル（今帰仁村）

□ : 該当市町村内で相対的に訪問が多い施設と時間帯（深夜～早朝を除く）

spot	0	1	2	3	4	5	6	7	8	9	10	11	12	13	14	15	16	17	18	19	20	21	22	23	合計
古宇利島・古宇利大橋	10.9%	3.2%	3.4%	2.8%	1.5%	1.3%	3.4%	3.4%	4.2%	3.8%	4.3%	2.5%	1.9%	0.4%	0.9%	0.9%	0.9%		0.4%	0.8%	0.4%	0.9%		0.6%	42.6%
不明	2.6%	0.9%	2.3%	1.1%	1.9%	3.0%															8.3%	9.2%	3.6%		28.7%
海洋博公園(沖縄美ら海水族館・熱帯ド リームセンター)	0.2%								1.7%	3.4%	3.0%	2.5%	1.9%	2.3%	2.5%	1.5%	0.4%	0.2%	0.2%						19.6%
国際通り									0.2%		0.6%	0.6%	0.9%		0.9%	1.5%	2.5%	1.5%	2.5%	1.7%	0.9%	0.8%			14.5%
北谷アメリカンビレッジ・デポアイラン ド											0.4%	0.4%	0.8%	1.1%	0.6%	1.1%	0.8%	0.8%	0.4%		0.8%				6.8%
久茂地・松山												0.2%		0.2%		0.4%	0.6%	0.4%	0.8%	0.6%	0.2%	0.9%	0.2%	0.2%	4.5%
道の駅許田												0.8%	0.8%	0.4%	0.4%	0.4%		0.4%							3.0%
備瀬のフクギ並木												0.2%	0.4%		0.4%	0.4%	0.2%	0.2%	0.4%	0.2%					2.3%
瀬底島											0.6%	0.4%	0.2%	0.4%	0.2%	0.2%			0.2%						2.1%
瀬長島ウミカジテラス											0.2%	0.2%				0.4%	0.4%	0.2%	0.2%	0.2%	0.2%				1.7%
イオンモール沖縄ライカム														0.2%	0.6%	0.2%		0.2%	0.4%	0.2%		0.2%			1.5%
おきなわワールド										0.2%	0.4%			0.4%	0.4%	0.2%		0.2%	0.4%	0.2%					1.5%
ナゴバイナッフルパーク											0.2%	0.6%		0.2%		0.2%	0.4%								1.5%
みどり街													0.4%		0.2%	0.6%			0.2%		0.2%	0.2%			1.5%
おんなの駅 なかゆくい市場											0.2%			0.4%	0.4%	0.2%									1.1%
ハナサキマルシェ								0.2%	0.2%	0.4%				0.2%						0.2%					1.1%
万座毛												0.2%	0.2%	0.2%	0.2%	0.2%	0.2%								1.1%
OKINAWAフルーツらんど										0.2%	0.2%		0.2%		0.2%	0.2%									0.9%
ひめゆりの塔・ひめゆり平和祈念資料館														0.4%	0.2%	0.2%									0.8%
御菓子御殿 名護店									0.2%			0.2%		0.2%	0.2%										0.8%
道の駅かでな										0.4%			0.2%			0.2%									0.8%
道の駅ゆいゆい国頭												0.2%		0.6%											0.8%
オリオンハッピーパーク													0.4%	0.2%											0.6%
デパートりうぼう													0.2%								0.4%				0.6%
ビオスの丘											0.2%			0.2%	0.2%										0.6%
海の駅あやはし館・海中道路												0.2%	0.2%			0.2%									0.6%
今帰仁城跡										0.2%	0.2%						0.2%								0.6%
首里城公園											0.2%	0.2%	0.2%												0.6%
合計	13.8%	4.2%	5.7%	4.0%	3.4%	4.3%	3.4%	3.6%	6.4%	8.3%	10.6%	10.0%	9.6%	8.5%	9.6%	9.8%	7.2%	3.6%	5.7%	4.9%	3.0%	11.1%	9.4%	4.3%	100.0%

※上位訪問観光施設を表示

特徴

宿泊施設のある影響で古宇利島に深夜～早朝の訪問を計測。日中は午前中に訪問が多い傾向が高い。また、今帰仁城跡も午前中の訪問が多い傾向にある

01_2 市町村/時間帯別観光施設訪問傾向 | 北部リゾートホテル (本部町)

□ : 該当市町村内で相対的に訪問が多い施設と時間帯 (深夜～早朝を除く)

spot	0	1	2	3	4	5	6	7	8	9	10	11	12	13	14	15	16	17	18	19	20	21	22	23	合計	
不明	3.0%	1.6%	2.0%	1.0%	1.2%	3.9%																7.2%	5.6%	5.0%	27.6%	
海洋博公園(沖縄美ら海水族館・熱帯ド リームセンター)	0.1%	0.1%	0.1%	0.0%			0.1%	0.1%	4.2%	7.7%	5.1%	3.2%	1.6%	1.3%	2.1%	1.0%	1.1%	0.3%	0.1%	0.1%	0.1%	0.0%				27.5%
瀬底島	8.9%	3.3%	2.3%	1.3%	1.6%	2.5%	2.5%	3.2%	3.5%	2.1%	1.6%	0.9%	1.0%	0.9%	0.7%	0.6%	0.9%	0.8%	0.8%	0.7%	0.5%	0.6%	0.3%	0.4%	27.2%	
国際通り										0.2%	1.3%	1.9%	1.8%	1.4%	1.1%	1.1%	1.1%	1.4%	1.1%	1.3%	0.6%	0.5%	0.3%	0.0%	14.9%	
古宇利島・古宇利大橋	0.0%							0.0%	0.2%	0.8%	1.2%	1.6%	1.8%	1.5%	1.5%	0.9%	0.4%	0.3%	0.1%	0.0%						10.5%
ハナサキマルシェ	0.5%	0.1%	0.1%	0.1%	0.2%	0.2%	0.2%	0.8%	1.2%	0.8%	0.4%	0.4%	0.8%	0.5%	0.4%	0.5%	0.5%	0.9%	1.1%	0.7%	0.4%	0.4%	0.1%	0.1%	10.3%	
北谷アメリカンビレッジ・デポアイラン ド											0.4%	0.7%	0.7%	0.6%	0.8%	0.9%	1.1%	0.6%	0.6%	0.6%	0.2%	0.1%			0.0%	7.3%
ナゴバイナップルパーク										0.0%	0.6%	0.4%	0.2%	0.9%	0.6%	0.4%	0.2%	0.1%								3.4%
備瀬のフクギ並木	0.0%	0.0%				0.1%	0.0%	0.0%	0.2%	0.3%	0.6%	0.4%	0.6%	0.4%	0.2%	0.2%	0.0%	0.1%								3.1%
道の駅許田									0.0%	0.2%	0.4%	0.5%	0.4%	0.7%	0.4%	0.2%	0.1%	0.1%	0.1%							3.0%
首里城公園										0.3%	0.2%	0.3%	0.3%	0.3%	0.3%	0.2%	0.1%	0.1%								1.9%
OKINAWAフルーツらんど											0.1%	0.4%	0.7%	0.2%	0.2%	0.3%	0.0%						0.0%	0.0%	1.9%	
久茂地・松山											0.0%	0.1%		0.1%	0.0%	0.1%	0.2%	0.3%	0.2%	0.3%	0.2%	0.2%	0.0%			1.7%
おんなの駅 なかゆくい市場											0.1%	0.3%	0.2%	0.3%	0.2%	0.1%	0.0%	0.1%								1.2%
御菓子御殿 名護店										0.1%	0.1%	0.1%	0.2%	0.2%	0.1%	0.1%	0.1%	0.0%								1.1%
DFS(免税店)										0.1%	0.1%	0.2%	0.1%	0.1%	0.1%	0.1%	0.1%	0.1%	0.1%							1.0%
瀬長島ウミカジテラス											0.1%	0.0%	0.1%	0.2%	0.2%	0.1%	0.2%	0.1%	0.0%		0.0%				1.0%	
万座毛										0.0%		0.1%	0.1%	0.1%	0.2%	0.2%	0.1%	0.1%	0.0%							1.0%
おきなわワールド										0.1%	0.1%	0.2%	0.2%	0.2%	0.1%	0.1%	0.0%								0.9%	
今帰仁城跡										0.2%	0.2%	0.1%	0.1%	0.0%	0.1%	0.2%	0.1%								0.9%	
道の駅おおぎみ								0.0%		0.1%	0.1%	0.1%	0.1%	0.0%	0.1%	0.2%	0.0%								0.8%	
オリオンハッピーパーク										0.0%	0.1%	0.0%		0.1%	0.3%	0.1%	0.1%								0.7%	
森のガラス館										0.1%	0.1%		0.1%	0.1%	0.0%	0.2%	0.1%								0.7%	
道の駅かでな										0.1%	0.2%	0.1%	0.1%	0.2%		0.0%	0.1%								0.7%	
ネオパークオキナワ											0.1%	0.1%	0.1%	0.1%	0.1%	0.1%	0.1%	0.0%		0.0%					0.7%	
御菓子御殿 恩納店										0.2%		0.1%		0.2%	0.1%	0.0%	0.1%								0.7%	
イース沖縄豊崎											0.1%	0.0%	0.1%	0.1%	0.0%	0.1%	0.1%	0.0%								0.6%
イオンモール沖縄ニイナル										0.1%	0.1%	0.1%	0.1%	0.1%	0.1%	0.1%	0.1%	0.1%	0.1%	0.1%	0.1%	0.1%	0.1%	0.1%	0.6%	
合計	12.7%	5.1%	4.5%	2.4%	3.0%	6.7%	2.9%	4.2%	9.2%	13.1%	13.8%	12.8%	12.1%	11.0%	10.7%	8.7%	7.6%	5.5%	4.7%	3.9%	2.1%	9.1%	6.4%	5.6%	100.0%	

※上位訪問観光施設を表示

特徴

本部町宿泊者は、宿泊日に本部町の観光地へ訪問する割合が高い。海洋博公園、瀬底島共に午前中の訪問が多く、備瀬のフクギ並木は10時～13時までの時間の訪問が比較的多い。ハナサキマルシェは早朝、昼間、夕方にそれぞれ訪問が比較的高い時間帯がある

01_2 市町村/時間帯別観光施設訪問傾向 | 北部リゾートホテル (名護市)

□ : 該当市町村内で相対的に訪問が多い施設と時間帯 (深夜～早朝を除く)

spot	0	1	2	3	4	5	6	7	8	9	10	11	12	13	14	15	16	17	18	19	20	21	22	23	合計
不明	5.1%	3.6%	3.1%	2.9%	2.9%	7.9%																10.2%	10.2%	7.1%	43.1%
海洋博公園(沖縄美ら海水族館・熱帯ド リームセンター)									0.6%	3.8%	3.4%	2.3%	1.8%	1.8%	2.1%	2.0%	0.6%	0.3%	0.0%	0.0%					18.6%
国際通り										0.3%	1.4%	2.0%	2.0%	2.0%	1.7%	1.2%	1.4%	1.7%	1.6%	1.3%	0.8%	0.5%	0.2%	0.1%	18.1%
北谷アメリカンビレッジ・デポアイラン ド									0.0%	0.1%	0.6%	1.0%	1.2%	1.0%	0.9%	0.9%	0.6%	0.7%	0.3%	0.3%	0.1%	0.1%	0.0%	0.0%	8.0%
古宇利島・古宇利大橋	0.0%					0.0%	0.1%	0.0%	0.1%	0.8%	1.3%	1.0%	1.1%	0.9%	0.8%	0.7%	0.3%	0.4%	0.0%				0.0%		7.6%
道の駅許田									0.1%	0.3%	0.4%	0.5%	0.4%	0.5%	0.4%	0.7%	0.3%	0.4%	0.0%						3.8%
ナゴパイナップルパーク										0.1%	0.6%	0.5%	0.4%	0.4%	0.4%	0.4%	0.3%	0.1%							3.1%
おきなわワールド										0.2%	0.4%	0.3%	0.3%	0.4%	0.3%	0.0%	0.0%								1.9%
首里城公園									0.0%	0.6%	0.4%	0.1%	0.1%	0.1%	0.1%	0.1%	0.2%	0.0%							1.8%
久茂地・松山										0.0%	0.1%		0.1%	0.1%	0.0%	0.1%	0.1%	0.2%	0.3%	0.3%	0.2%	0.2%	0.1%	0.1%	1.7%
タビックススタジアム名護(名護市営球場)	0.4%	0.2%	0.2%	0.1%	0.1%	0.1%	0.2%	0.2%	0.1%	0.1%	0.0%		0.0%	0.0%		0.0%	0.0%	0.1%	0.0%	0.1%	0.1%	0.0%	0.0%	0.0%	1.7%
万座毛									0.1%	0.2%	0.2%	0.3%	0.1%	0.1%	0.2%	0.1%	0.1%	0.1%	0.1%	0.1%	0.0%				1.6%
瀬底島									0.0%	0.1%	0.3%	0.2%	0.4%	0.2%	0.2%	0.1%	0.1%							0.0%	1.6%
ブセナ海中公園	0.0%							0.0%	0.1%	0.4%	0.1%	0.3%	0.1%	0.1%	0.1%	0.1%	0.1%	0.1%	0.1%	0.1%	0.1%				1.6%
おんなの駅 なかゆくい市場									0.1%	0.1%	0.3%	0.2%	0.2%	0.2%	0.3%	0.2%	0.1%	0.1%	0.0%						1.6%
瀬長島ウミカジテラス											0.1%	0.2%	0.2%	0.2%	0.2%	0.4%	0.1%	0.1%	0.0%			0.0%			1.6%
みどり街	0.2%	0.1%	0.0%					0.0%	0.0%			0.0%	0.1%	0.1%	0.1%	0.0%	0.1%	0.1%	0.2%	0.1%	0.2%	0.0%		0.1%	1.2%
備瀬のフクギ並木										0.0%	0.1%	0.3%	0.2%	0.3%	0.2%	0.1%	0.0%	0.0%							1.2%
御菓子御殿 恩納店									0.0%	0.1%	0.1%	0.2%	0.1%	0.2%	0.2%	0.1%		0.1%							1.1%
御菓子御殿 名護店										0.1%	0.1%	0.2%	0.2%	0.1%	0.1%	0.2%	0.1%								1.1%
DFS(免税店)										0.0%	0.1%	0.0%	0.1%	0.1%	0.1%	0.2%	0.1%	0.0%	0.0%	0.0%	0.0%	0.0%			0.9%
平和記念公園							0.0%	0.0%	0.0%	0.0%	0.3%	0.1%	0.0%	0.0%	0.2%	0.2%	0.1%		0.0%						0.9%
道の駅かでな								0.0%	0.0%	0.1%	0.1%	0.1%	0.1%	0.1%	0.1%	0.1%	0.0%								0.9%
OKINAWAフルーツらんど										0.1%	0.2%	0.1%	0.3%	0.1%	0.1%	0.0%	0.0%	0.0%							0.8%
ハナサキマルシェ								0.0%		0.0%	0.1%	0.1%	0.1%	0.1%	0.1%	0.1%	0.1%	0.0%	0.0%	0.0%	0.0%	0.0%			0.8%
イオンモール沖縄ライカム										0.1%	0.1%	0.1%	0.1%	0.2%	0.1%	0.1%	0.0%	0.0%	0.0%	0.0%	0.0%	0.0%			0.8%
ネオパークオキナワ									0.1%	0.1%	0.0%	0.1%	0.1%	0.1%	0.1%	0.2%	0.1%			0.0%					0.7%
合計	5.6%	3.7%	3.4%	2.9%	3.0%	8.0%	0.2%	0.3%	1.3%	8.6%	11.3%	11.8%	11.8%	10.7%	10.2%	9.3%	6.0%	5.0%	3.1%	2.3%	1.5%	11.1%	10.6%	7.4%	100.0%

※上位訪問観光施設を表示

特徴

道の駅許田、ナゴパイナップルパーク、ネオパークオキナワ、御菓子御殿名護店には日中を通して幅広く訪問がある。ブセナ海中公園、OKINAWAフルーツらんどは午前中、名護市の繁華街であるみどり街には夕方、深夜の訪問が確認できた

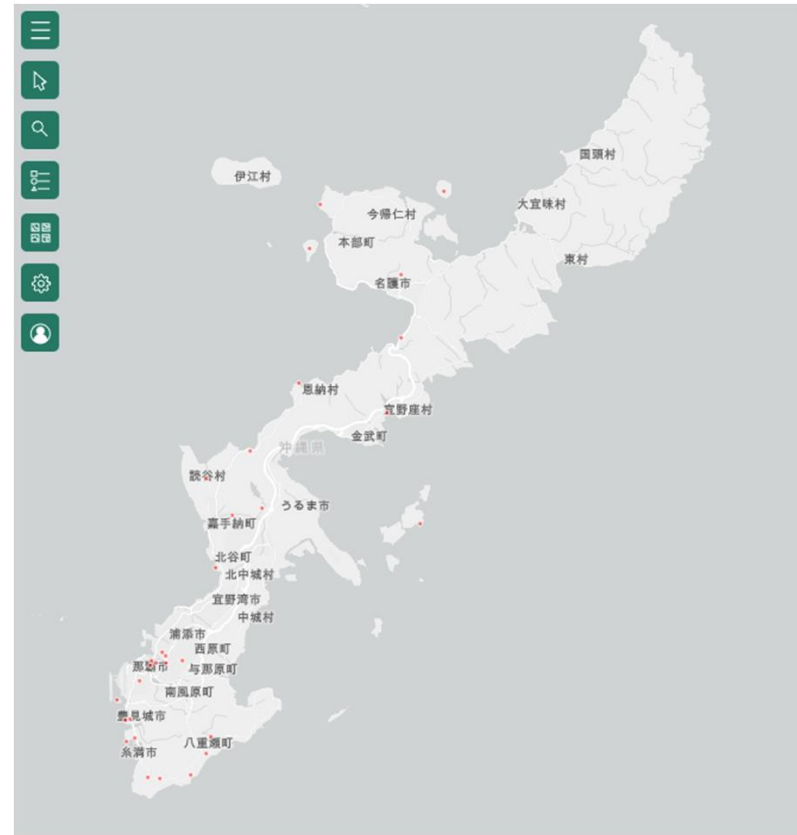
01_3 エリア/属性別観光施設訪問傾向 | 南部リゾートホテル

: 該当エリアの施設

group_type_name	description	全国の割合 (%)	特徴1	特徴2 (年齢の幅)	特徴2 (多い年齢層)	特徴3 (世帯)	特徴4 (住居)	特徴5
A	大都市で活躍する高所得者層	2.68	世帯収入が非常に高い	20-49歳	30~34歳	若い単身世帯	高額な高層賃貸マンション	東京圏

spot	uuid のカウント	uuid のカウントの総計のパーセント
不明	99	54.7%
国際通り	21	11.6%
美々ビーチとまん	15	8.3%
海洋博公園(沖縄美ら海水族館・熱帯ドリームセンター)	9	5.0%
久茂地・松山	9	5.0%
瀬長島ウミカジテラス	9	5.0%
イーアス沖縄豊崎	7	3.9%
おきなわワールド	7	3.9%
道の駅いとまん(お魚センター)	7	3.9%
DFS(免税店)	4	2.2%
デパートりうぼう	3	1.7%
道の駅かでな	3	1.7%
北谷アメリカンビレッジ・デポアイランド	3	1.7%
おんなの駅 なかゆくい市場	2	1.1%
ひめゆりの塔・ひめゆり平和祈念資料館	2	1.1%
下里通り・西里通り・イーザト	2	1.1%
県立博物館・美術館	2	1.1%
座喜味城跡	2	1.1%
東南植物楽園	2	1.1%
道の駅許田	2	1.1%
合計	181	100.0%

※上位訪問観光施設を表示



特徴

南部の繁華街、観光施設、商業施設への訪問が多くあり、那覇市以外にも糸満市や豊見城市、南城市の観光施設への訪問もあった。久茂地・松山への訪問傾向がやや高い

01_3 エリア/属性別観光施設訪問傾向 | 南部リゾートホテル

: 該当エリアの施設

group_type_name	description	全国の割合 (%)	特徴1	特徴2 (年齢の幅)	特徴2 (多い年齢層)	特徴3 (世帯)	特徴4 (住居)	特徴5
B	高級住宅地の富裕層	6.52	世帯収入が非常に高い	40-54歳	40~44歳	核家族世帯	持ち家の大きな一戸建	閑静な高級住宅地

spot	uuid のカウント	uuid のカウントの総計のパーセント
不明	194	48.7%
国際通り	53	13.3%
イーアス沖縄豊崎	28	7.0%
おきなわワールド	26	6.5%
海洋博公園(沖縄美ら海水族館・熱帯ドリームセンター)	25	6.3%
北谷アメリカンビレッジ・デポアイランド	25	6.3%
瀬長島ウミカジテラス	24	6.0%
美々ビーチいとまん	23	5.8%
道の駅いとまん(お魚センター)	19	4.8%
DFS(免税店)	13	3.3%
久茂地・松山	10	2.5%
おんなの駅 なかゆくい市場	7	1.8%
アウトレットモールあしびなー	5	1.3%
海の駅あやはし館・海中道路	5	1.3%
古宇利島・古宇利大橋	5	1.3%
首里城公園	5	1.3%
道の駅かでな	5	1.3%
平和記念公園	5	1.3%
サンエー浦添西海岸 PARCO CITY	4	1.0%
栄町	4	1.0%
合計	398	100.0%

※上位訪問観光施設を表示



特徴

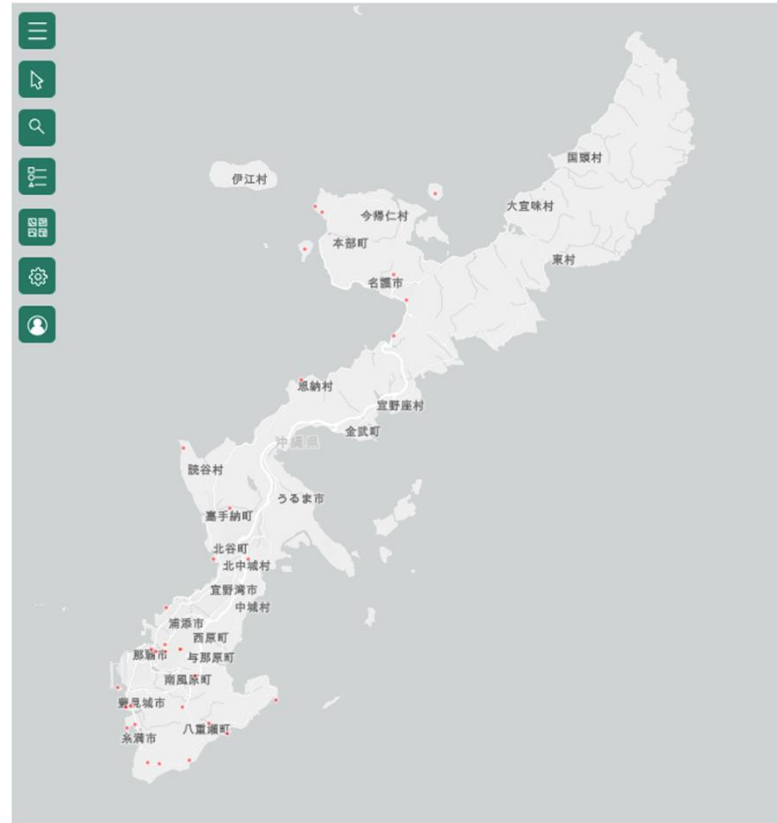
南部の繁華街、観光施設、商業施設への訪問が多くあり、那覇市以外にも糸満市や豊見城市、南城市の観光施設への訪問もあった

01_3 エリア/属性別観光施設訪問傾向 | 南部リゾートホテル

 : 該当エリアの施設

group_type_name	description	全国の割合 (%)	特徴1	特徴2 (年齢の幅)	特徴2 (多い年齢層)	特徴3 (世帯)	特徴4 (住居)	特徴5
C	都市周辺・地方都市の豊かな中高年	6.99	世帯収入が高い	55-84歳	65~69歳	核家族世帯や三世帯世帯	持ち家の一戸建	郊外

spot	uuid のカウント	uuid のカウントの総計のパーセント
不明	119	50.9%
国際通り	35	15.0%
おきなわワールド	21	9.0%
北谷アメリカンビレッジ・デポアイランド	17	7.3%
瀬長島ウミカジテラス	15	6.4%
イーアス沖縄豊崎	13	5.6%
海洋博公園(沖縄美ら海水族館・熱帯ドリームセンター)	13	5.6%
道の駅いとまん(お魚センター)	10	4.3%
美々ビーチいとまん	9	3.8%
首里城公園	7	3.0%
古宇利島・古宇利大橋	5	2.1%
DFS(免税店)	4	1.7%
ナゴバイナップルパーク	4	1.7%
琉球ガラス村	4	1.7%
アウトレットモールあしびなー	3	1.3%
ひめゆりの塔・ひめゆり平和祈念資料館	3	1.3%
夕茂地・松山	3	1.3%
イオンモール沖縄ライカム	2	0.9%
栄町	2	0.9%
瀬底島	2	0.9%
合計	234	100.0%



※上位訪問観光施設を表示

特徴

南部の繁華街、観光施設、商業施設への訪問が多くあり、那覇市以外にも糸満市や豊見城市、南城市の観光施設への訪問もあった

01_3 エリア/属性別観光施設訪問傾向 | 南部リゾートホテル

: 該当エリアの施設

group_type_name	description	全国の割合 (%)	特徴1	特徴2 (年齢の幅)	特徴2 (多い年齢層)	特徴3 (世帯)	特徴4 (住居)	特徴5
D	郊外住まいの若い家族	7.24	世帯収入が高い	35-49歳	40~44歳	若い夫婦と子供の家族世帯	持ち家の高層マンション	大都市郊外の閑静な新興住宅地

spot	uuid のカウント	uuid のカウントの総計のパーセント
不明	188	47.6%
国際通り	67	17.0%
美々ビーチいとまん	36	9.1%
海洋博公園(沖縄美ら海水族館・熱帯ドリームセンター)	26	6.6%
北谷アメリカンビレッジ・デポアイランド	25	6.3%
イーアス沖縄豊崎	23	5.8%
おきなわワールド	21	5.3%
瀬長島ウミカジテラス	20	5.1%
道の駅いとまん(お魚センター)	17	4.3%
久茂地・松山	12	3.0%
古宇利島・古宇利大橋	11	2.8%
首里城公園	11	2.8%
ひめゆりの塔・ひめゆり平和祈念資料館	7	1.8%
平和記念公園	7	1.8%
おんなの駅 なかゆくい市場	6	1.5%
海の駅あやはし館・海中道路	6	1.5%
アウトレットモールあしびなー	5	1.3%
ナゴバイナッブルパーク	5	1.3%
東南植物楽園	5	1.3%
琉球ガラス村	5	1.3%
合計	395	100.0%

※上位訪問観光施設を表示



特徴

南部の繁華街、観光施設、商業施設への訪問が多くあり、那覇市以外にも糸満市や豊見城市、南城市の観光施設への訪問もあった

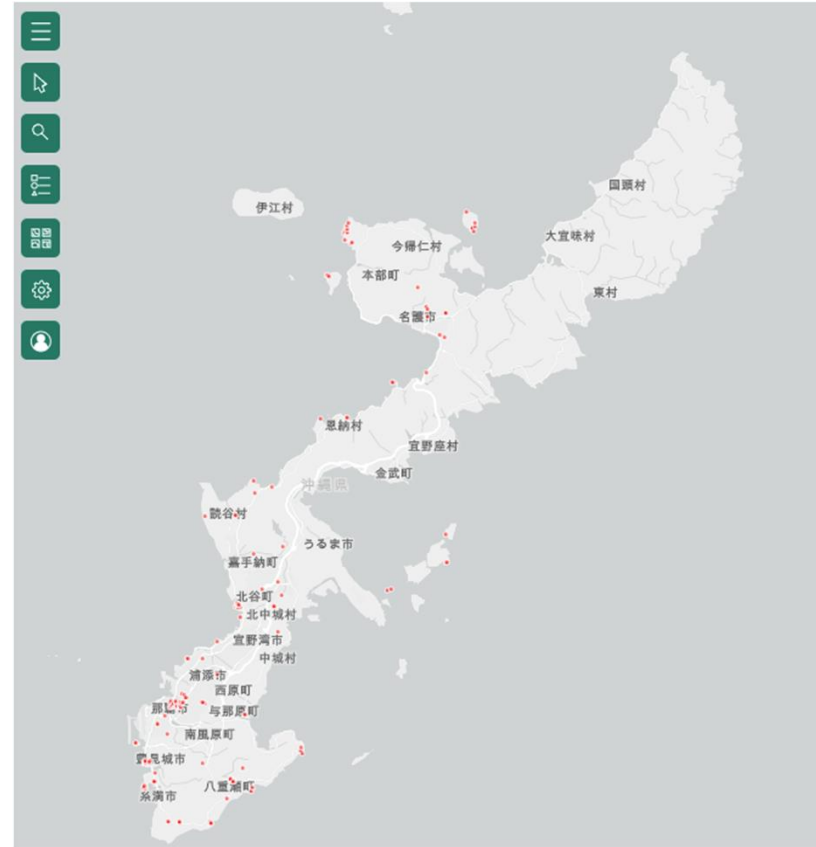
01_3 エリア/属性別観光施設訪問傾向 | 南部リゾートホテル

: 該当エリアの施設

group_type_name	description	全国の割合 (%)	特徴1	特徴2 (年齢の幅)	特徴2 (多い年齢層)	特徴3 (世帯)	特徴4 (住居)	特徴5
E	都市部の会社員	10.43	世帯年収が高い	20-49歳	25~29歳	若い単身世帯	賃貸マンション	都心部近郊

spot	uuid のカウント	uuid のカウントの総計のパーセント
不明	257	47.3%
国際通り	90	16.6%
イーアス沖縄豊崎	44	8.1%
美々ピーチいとまん	43	7.9%
瀬長島ウミカジテラス	37	6.8%
北谷アメリカンビレッジ・デボアイランド	36	6.6%
道の駅いとまん(お魚センター)	33	6.1%
おきなわワールド	30	5.5%
海洋博公園(沖縄美ら海水族館・熱帯ドリームセンター)	25	4.6%
琉球ガラス村	14	2.6%
古宇利島・古宇利大橋	12	2.2%
首里城公園	10	1.8%
ひめゆりの塔・ひめゆり平和祈念資料館	9	1.7%
久茂地・松山	9	1.7%
南城市地域物産館・知念岬公園	8	1.5%
平和記念公園	8	1.5%
アウトレットモールあしびなー	7	1.3%
DFS(免税店)	5	0.9%
道の駅かでな	5	0.9%
ぬちまーす観光製塩ファクトリー	4	0.7%
合計	543	100.0%

※上位訪問観光施設を表示



特徴

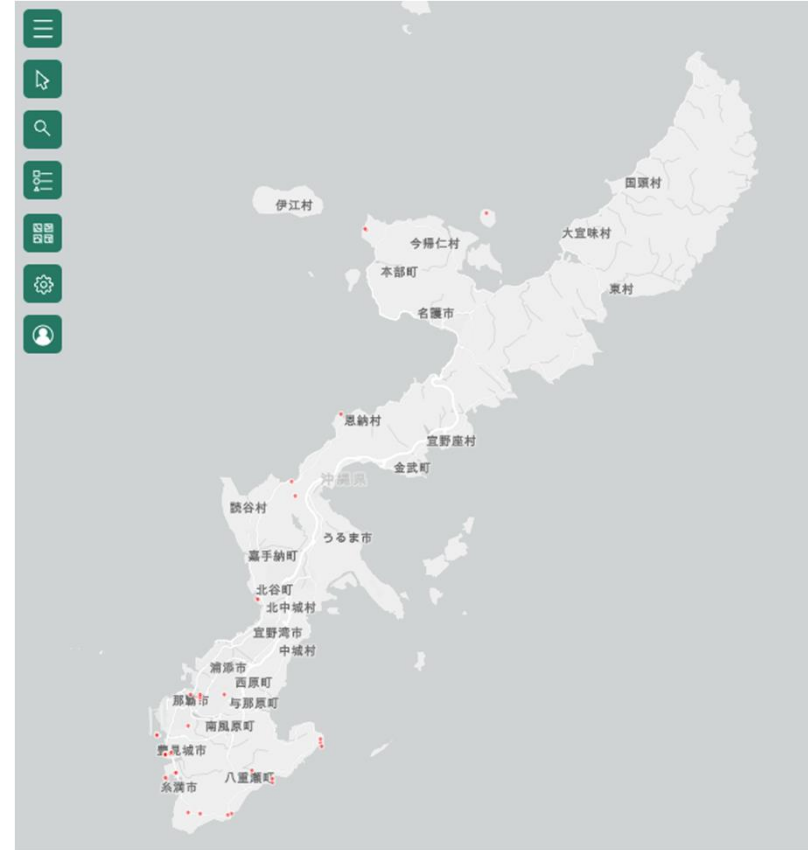
南部の繁華街、観光施設、商業施設への訪問が多くあり、那覇市以外にも糸満市や豊見城市、南城市の観光施設への訪問もあった

01_3 エリア/属性別観光施設訪問傾向 | 南部リゾートホテル

: 該当エリアの施設

group_type_name	description	全国の割合 (%)	特徴1	特徴2 (年齢の幅)	特徴2 (多い年齢層)	特徴3 (世帯)	特徴4 (住居)	特徴5
F	キャンパス周辺の大学生や大学関係者	2.17	世帯収入が低い	19-24歳	20~24歳	若い単身世帯	賃貸マンション	大学キャンパス周辺

spot	uuid のカウント	uuid のカウントの総計のパーセント
不明	21	42.9%
国際通り	7	14.3%
イーアス沖縄豊崎	4	8.2%
海洋博公園(沖縄美ら海水族館・熱帯ドリームセンター)	3	6.1%
瀬長島ウミカジテラス	3	6.1%
道の駅いとまん(お魚センター)	3	6.1%
美々ビーチいとまん	3	6.1%
平和記念公園	3	6.1%
琉球ガラス村	3	6.1%
奥武島	2	4.1%
旧海軍司令部壕	2	4.1%
首里城公園	2	4.1%
南城市地域物産館・知念岬公園	2	4.1%
北谷アメリカンビレッジ・デボアイランド	2	4.1%
アウトレットモールあしびなー	1	2.0%
おきなわワールド	1	2.0%
おんなの駅 なかゆくい市場	1	2.0%
ピオスの丘	1	2.0%
ひめゆりの塔・ひめゆり平和祈念資料館	1	2.0%
久茂地・松山	1	2.0%
合計	49	100.0%



※上位訪問観光施設を表示

特徴

南部の繁華街、観光施設、商業施設への訪問が多くあり、那覇市以外にも糸満市や豊見城市、南城市の観光施設への訪問もあった

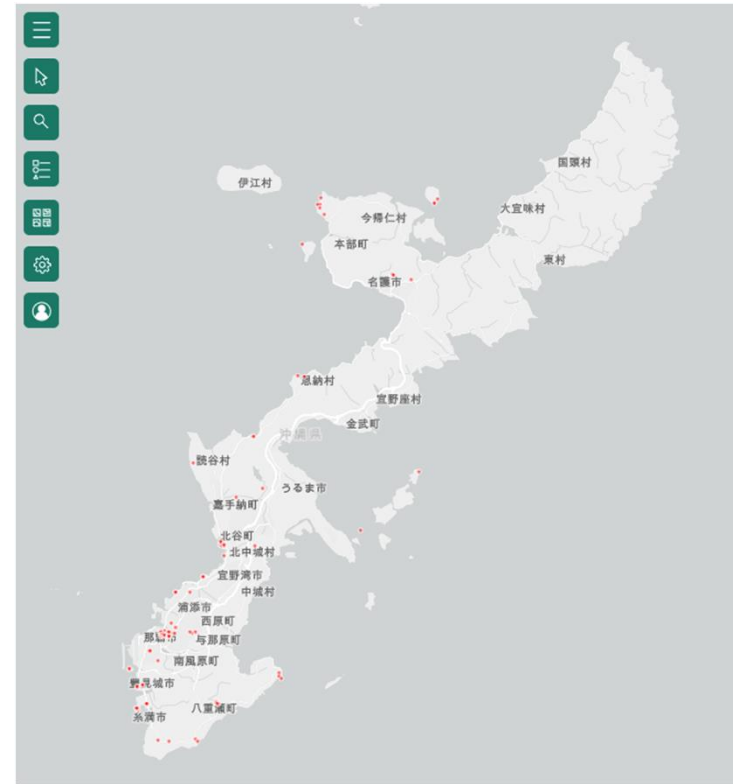
01_3 エリア/属性別観光施設訪問傾向 | 南部リゾートホテル

: 該当エリアの施設

group_type_name	description	全国の割合 (%)	特徴1	特徴2 (年齢の幅)	特徴2 (多い年齢層)	特徴3 (世帯)	特徴4 (住居)	特徴5
G	地方中核都市の若者世代	5.64	世帯収入が低い	20-39歳	25~29歳	若い単身世帯	賃貸マンション	地方都市の繁華街

spot	uuid のカウント	uuid のカウントの総計のパーセント
不明	135	48.2%
国際通り	47	16.8%
瀬長島ウミカジテラス	24	8.6%
美々ビーチいとまん	21	7.5%
イーアス沖縄豊崎	19	6.8%
北谷アメリカンビレッジ・デポアイランド	15	5.4%
道の駅いとまん(お魚センター)	13	4.6%
海洋博公園(沖縄美ら海水族館・熱帯ドリームセンター)	12	4.3%
おきなわワールド	10	3.6%
琉球ガラス村	9	3.2%
久茂地・松山	7	2.5%
首里城公園	7	2.5%
おんなの駅 なかゆくい市場	5	1.8%
ナゴバイナップルパーク	4	1.4%
古宇利島・古宇利大橋	4	1.4%
イオン那覇店	3	1.1%
南城市地域物産館・知念岬公園	3	1.1%
壺屋やちむん通り	3	1.1%
アウトレットモールあしびなー	2	0.7%
イオンモール沖縄ライカム	2	0.7%
合計	280	100.0%

※上位訪問観光施設を表示



特徴

南部の繁華街、観光施設、商業施設への訪問が多くあり、那覇市以外にも糸満市や豊見城市、南城市の観光施設への訪問もあった

01_3 エリア/属性別観光施設訪問傾向 | 南部リゾートホテル

: 該当エリアの施設

group_type_name	description	全国の割合 (%)	特徴1	特徴2 (年齢の幅)	特徴2 (多い年齢層)	特徴3 (世帯)	特徴4 (住居)	特徴5
H	地方の賃貸住宅ファミリー	6.92	世帯年収が低い	25-44歳	40~44歳	若い夫婦と子供の家族世帯	賃貸マンション	地方都市

spot	uuid のカウント	uuid のカウントの総計のパーセント
不明	100	39.1%
国際通り	48	18.8%
海洋博公園(沖縄美ら海水族館・熱帯ドリームセンター)	26	10.2%
美々ピーチいとまん	24	9.4%
イーアス沖縄豊崎	16	6.3%
おきなわワールド	16	6.3%
瀬長島ウミカジテラス	15	5.9%
北谷アメリカンビレッジ・デポアイランド	13	5.1%
道の駅いとまん(お魚センター)	11	4.3%
琉球ガラス村	9	3.5%
首里城公園	8	3.1%
久茂地・松山	7	2.7%
古宇利島・古宇利大橋	7	2.7%
イオンモール沖縄ライカム	4	1.6%
ひめゆりの塔・ひめゆり平和祈念資料館	4	1.6%
道の駅 豊崎	4	1.6%
道の駅許田	4	1.6%
DFS(免税店)	3	1.2%
アウトレットモールあしびなー	3	1.2%
奥武島	3	1.2%
合計	256	100.0%

※上位訪問観光施設を表示



特徴

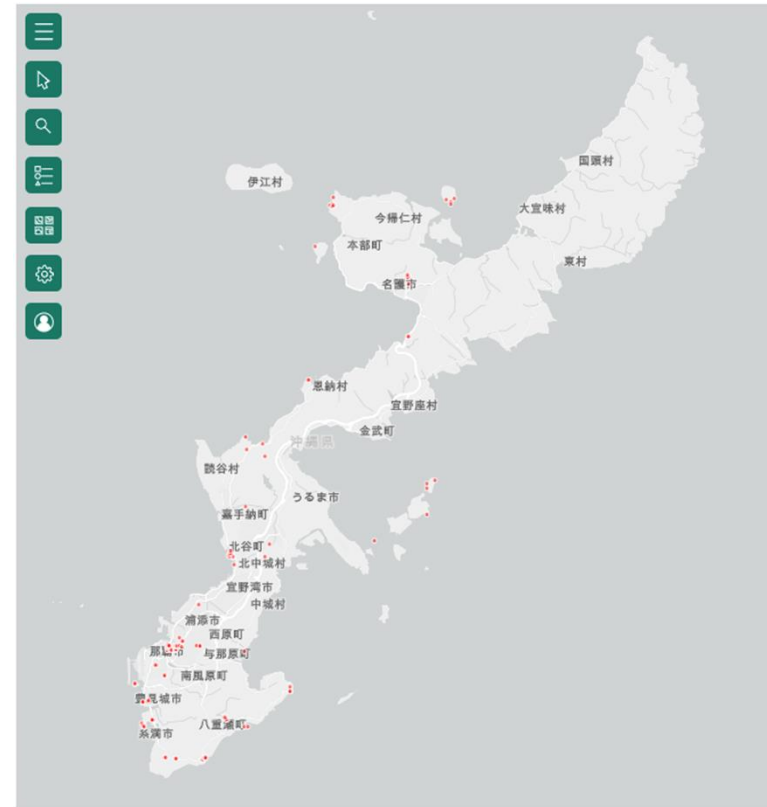
南部の繁華街、観光施設、商業施設への訪問が多くあり、那覇市以外にも糸満市や豊見城市、南城市の観光施設への訪問もあった

01_3 エリア/属性別観光施設訪問傾向 | 南部リゾートホテル

 : 該当エリアの施設

group_type_name	description	全国の割合 (%)	特徴1	特徴2 (年齢の幅)	特徴2 (多い年齢層)	特徴3 (世帯)	特徴4 (住居)	特徴5
I	工業都市の勤労者	6.93	平均的な世帯年収	30-49歳	40~44歳	若い夫婦と子供の家族世帯	持ち家の一戸建	地方の工業地帯

spot	uuid のカウント	uuid のカウントの総計のパーセント
不明	147	44.4%
国際通り	60	18.1%
北谷アメリカンビレッジ・デボアイランド	26	7.9%
美々ピーチいとまん	21	6.3%
おきなわワールド	19	5.7%
瀬長島ウミカジテラス	18	5.4%
道の駅いとまん(お魚センター)	18	5.4%
海洋博公園(沖縄美ら海水族館・熱帯ドリームセンター)	17	5.1%
イーアス沖縄豊崎	15	4.5%
首里城公園	14	4.2%
久茂地・松山	9	2.7%
琉球ガラス村	9	2.7%
古宇利島・古宇利大橋	7	2.1%
平和記念公園	7	2.1%
アウトレットモールあしびなー	5	1.5%
イオン那覇店	5	1.5%
ナゴバインナップルパーク	5	1.5%
南城市地域物産館・知念岬公園	5	1.5%
DFS(免税店)	4	1.2%
ひめゆりの塔・ひめゆり平和祈念資料館	4	1.2%
合計	331	100.0%



※上位訪問観光施設を表示

特徴

南部の繁華街、観光施設、商業施設への訪問が多くあり、那覇市以外にも糸満市や豊見城市、南城市の観光施設への訪問もあった

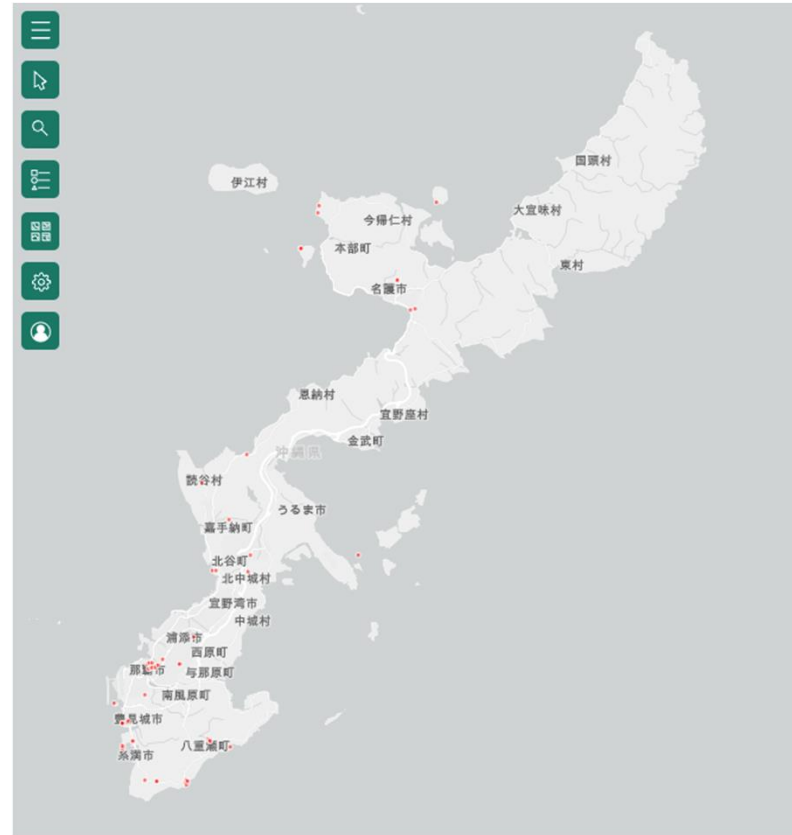
01_3 エリア/属性別観光施設訪問傾向 | 南部リゾートホテル

: 該当エリアの施設

group_type_name	description	全国の割合 (%)	特徴1	特徴2 (年齢の幅)	特徴2 (多い年齢層)	特徴3 (世帯)	特徴4 (住居)	特徴5
J	農林漁業を営む家族	6.45	平均的な世帯収入	55歳以上	60～64歳	三世帯世帯	持ち家の一戸建	日本全国の山間部や沿岸部

spot	uuid のカウント	uuid のカウントの総計のパーセント
不明	44	40.0%
国際通り	19	17.3%
おきなわワールド	11	10.0%
ひめゆりの塔・ひめゆり平和祈念資料館	10	9.1%
平和記念公園	9	8.2%
美々ビーチいとまん	6	5.5%
海洋博公園(沖縄美ら海水族館・熱帯ドリームセンター)	4	3.6%
久茂地・松山	4	3.6%
首里城公園	4	3.6%
道の駅いとまん(お魚センター)	4	3.6%
道の駅かでな	4	3.6%
イーアス沖縄豊崎	3	2.7%
瀬底島	3	2.7%
OKINAWAフルーツらんど	2	1.8%
浦添城跡	2	1.8%
座喜味城跡	2	1.8%
瀬長島ウミカジテラス	2	1.8%
北谷アメリカンビレッジ・デポアイランド	2	1.8%
琉球ガラス村	2	1.8%
DFS(免税店)	1	0.9%
合計	110	100.0%

※上位訪問観光施設を表示



特徴

南部の繁華街、観光施設、商業施設への訪問が多くあり、那覇市以外にも糸満市や豊見城市、南城市の観光施設への訪問もあった

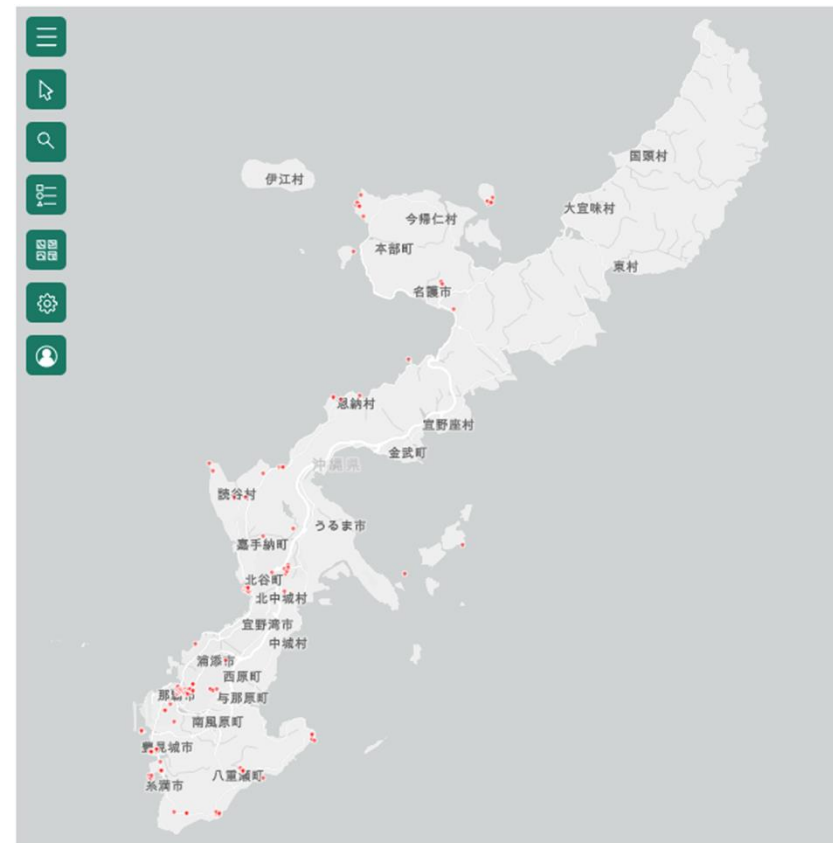
01_3 エリア/属性別観光施設訪問傾向 | 南部リゾートホテル

: 該当エリアの施設

group_type_name	description	全国の割合 (%)	特徴1	特徴2 (年齢の幅)	特徴2 (多い年齢層)	特徴3 (世帯)	特徴4 (住居)	特徴5
K	地方都市の共働き世帯	15.63	世帯年収が低い	55歳以上	65~69歳	三世帯世帯	持ち家の一戸建	地方都市の市街地周辺

spot	uuid のカウント	uuid のカウントの総計のパーセント
不明	147	40.1%
国際通り	68	18.5%
北谷アメリカンビレッジ・デポアイランド	35	9.5%
瀬長島ウミカジテラス	29	7.9%
おきなわワールド	25	6.8%
イーアス沖縄豊崎	22	6.0%
道の駅いとまん(お魚センター)	18	4.9%
美々ビーチいとまん	18	4.9%
海洋博公園(沖縄美ら海水族館・熱帯ドリームセンター)	16	4.4%
首里城公園	16	4.4%
平和記念公園	15	4.1%
久茂地・松山	10	2.7%
古宇利島・古宇利大橋	9	2.5%
南城市地域物産館・知念岬公園	9	2.5%
琉球ガラス村	9	2.5%
ひめゆりの塔・ひめゆり平和祈念資料館	8	2.2%
中の町・コザアーケード周辺	6	1.6%
アウトレットモールあしびなー	5	1.4%
道の駅かてか	5	1.4%
合計	367	100.0%

※上位訪問観光施設を表示



特徴

南部の繁華街、観光施設、商業施設への訪問が多くあり、那覇市以外にも糸満市や豊見城市、南城市の観光施設への訪問もあった

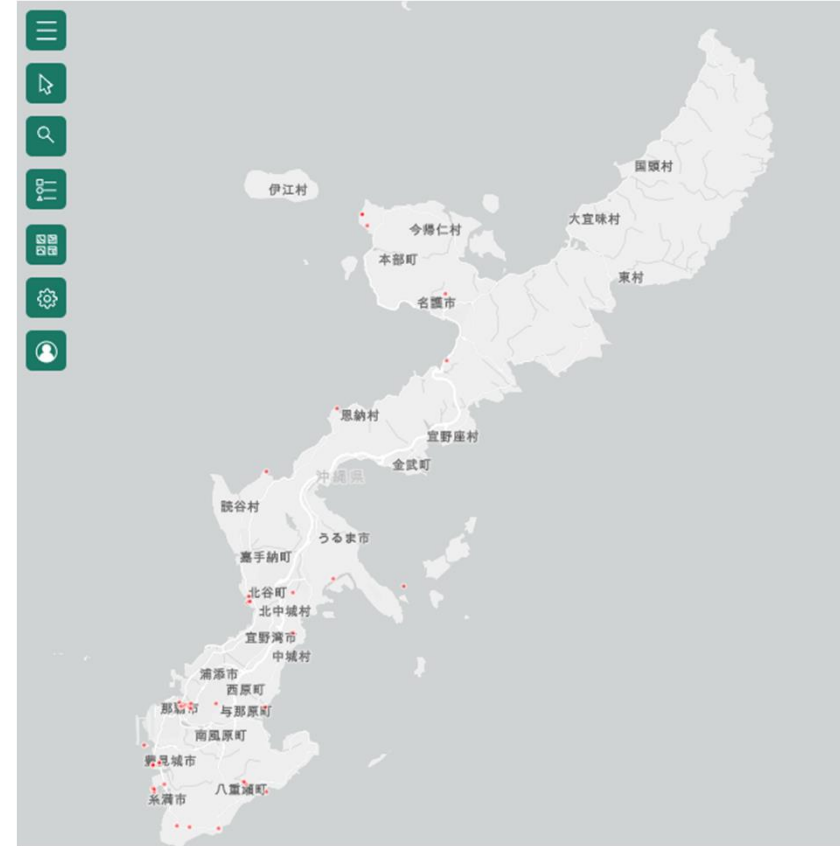
01_3 エリア/属性別観光施設訪問傾向 | 南部リゾートホテル

: 該当エリアの施設

group_type_name	description	全国の割合 (%)	特徴1	特徴2 (年齢の幅)	特徴2 (多い年齢層)	特徴3 (世帯)	特徴4 (住居)	特徴5
L	地方の高齢者	7.32	世帯収入が低い	75歳以上	80~84歳	高齢の夫婦	持ち家の一戸建	農村・漁村

spot	uuid のカウント	uuid のカウントの総計のパーセント
不明	53	56.4%
国際通り	14	14.9%
イーアス沖縄豊崎	9	9.6%
美々ビーチいとまん	9	9.6%
おきなわワールド	6	6.4%
海洋博公園(沖縄美ら海水族館・熱帯ドリームセンター)	5	5.3%
道の駅いとまん(お魚センター)	5	5.3%
北谷アメリカンビレッジ・デボアイランド	4	4.3%
アウトレットモールあしびなー	3	3.2%
瀬長島ウミカジテラス	3	3.2%
琉球ガラス村	2	2.1%
壺屋やちむん通り	2	2.1%
うるマルシェ	1	1.1%
ナゴパynaナッブルパーク	1	1.1%
ハナサキマルシェ	1	1.1%
ひめゆりの塔・ひめゆり平和祈念資料館	1	1.1%
奥武島	1	1.1%
沖縄こどもの国	1	1.1%
海の駅あやはし館・海中道路	1	1.1%
久茂地・松山	1	1.1%
合計	94	100.0%

※上位訪問観光施設を表示



特徴

南部の繁華街、観光施設、商業施設への訪問が多くあり、那覇市以外にも糸満市や豊見城市、南城市の観光施設への訪問もあった

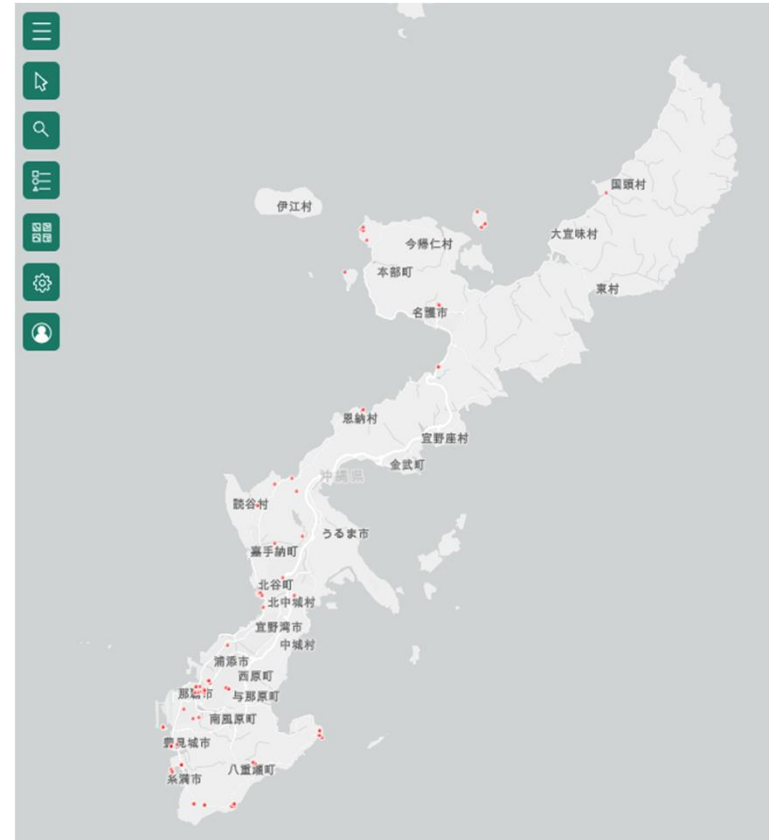
01_3 エリア/属性別観光施設訪問傾向 | 南部リゾートホテル

: 該当エリアの施設

group_type_name	description	全国の割合 (%)	特徴1	特徴2 (年齢の幅)	特徴2 (多い年齢層)	特徴3 (世帯)	特徴4 (住居)	特徴5
M	高齢化地域の住民	8.16	世帯年収が低い	70歳以上	65~69歳	高齢の単身世帯	共同住宅と一戸建	地方都市の市街地周辺

spot	uuid のカウント	uuid のカウントの総計のパーセント
不明	108	49.3%
国際通り	40	18.3%
おきなわワールド	14	6.4%
美々ビーチいとまん	13	5.9%
海洋博公園(沖縄美ら海水族館・熱帯ドリームセンター)	12	5.5%
北谷アメリカンビレッジ・デポアイランド	11	5.0%
瀬長島ウミカジテラス	10	4.6%
平和記念公園	10	4.6%
道の駅いとまん(お魚センター)	8	3.7%
イーアス沖縄豊崎	7	3.2%
ひめゆりの塔・ひめゆり平和祈念資料館	7	3.2%
古宇利島・古宇利大橋	7	3.2%
首里城公園	6	2.7%
南城市地域物産館・知念岬公園	5	2.3%
琉球ガラス村	5	2.3%
サンエー那覇メインプレイス	4	1.8%
ナゴパynaナッブルパーク	4	1.8%
久茂地・松山	4	1.8%
デパートりうぼう	3	1.4%
道の駅許田	3	1.4%
合計	219	100.0%

※上位訪問観光施設を表示



特徴

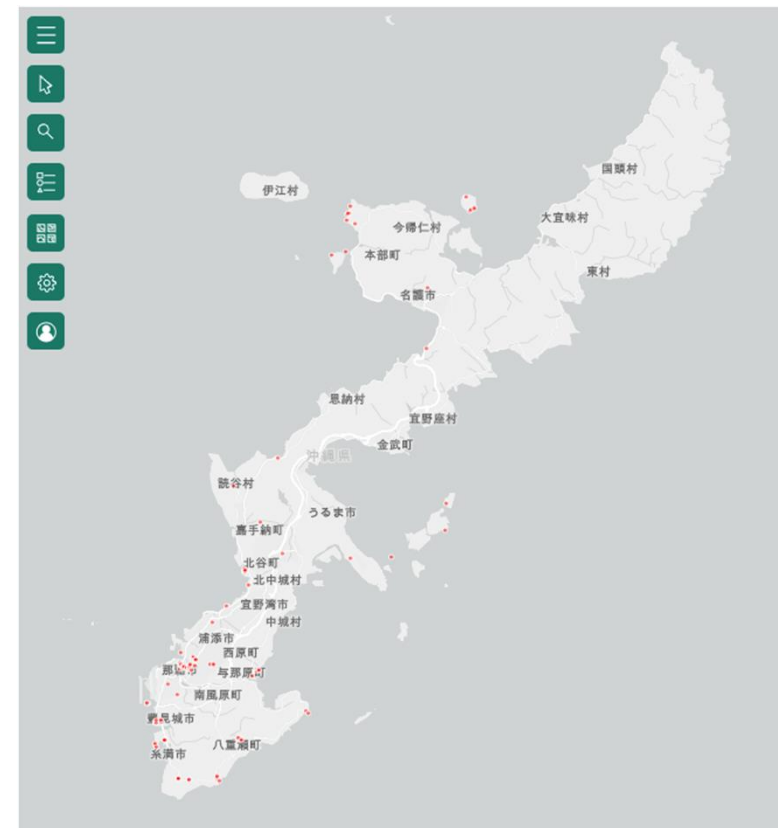
南部の繁華街、観光施設、商業施設への訪問が多くあり、那覇市以外にも糸満市や豊見城市、南城市の観光施設への訪問もあった

01_3 エリア/属性別観光施設訪問傾向 | 南部リゾートホテル

: 該当エリアの施設

group_type_name	description	全国の割合 (%)	特徴1	特徴2 (年齢の幅)	特徴2 (多い年齢層)	特徴3 (世帯)	特徴4 (住居)	特徴5
N	都市部の公営住宅や賃貸アパート住民	6.92	世帯収入が低い	65-84歳	70~74歳	単身や夫婦のみの世帯	公営団地	関西の大都市

spot	uuid のカウント	uuid のカウントの総計のパーセント
不明	108	46.4%
国際通り	39	16.7%
イーアス沖縄豊崎	16	6.9%
瀬長島ウミカジテラス	14	6.0%
美々ビーチいとまん	14	6.0%
おきなわワールド	12	5.2%
海洋博公園(沖縄美ら海水族館・熱帯ドリームセンター)	12	5.2%
道の駅いとまん(お魚センター)	12	5.2%
北谷アメリカンビレッジ・デポアイランド	12	5.2%
久茂地・松山	9	3.9%
首里城公園	9	3.9%
古宇利島・古宇利大橋	7	3.0%
ひめゆりの塔・ひめゆり平和祈念資料館	6	2.6%
琉球ガラス村	6	2.6%
平和記念公園	5	2.1%
アウトレットモールあしびなー	4	1.7%
DFS(免税店)	3	1.3%
おんなの駅 なかゆくい市場	2	0.9%
サンエー那覇メインプレイス	2	0.9%
旧海軍司令部壕	2	0.9%
合計	233	100.0%



※上位訪問観光施設を表示

特徴

南部の繁華街、観光施設、商業施設への訪問が多くあり、那覇市以外にも糸満市や豊見城市、南城市の観光施設への訪問もあった

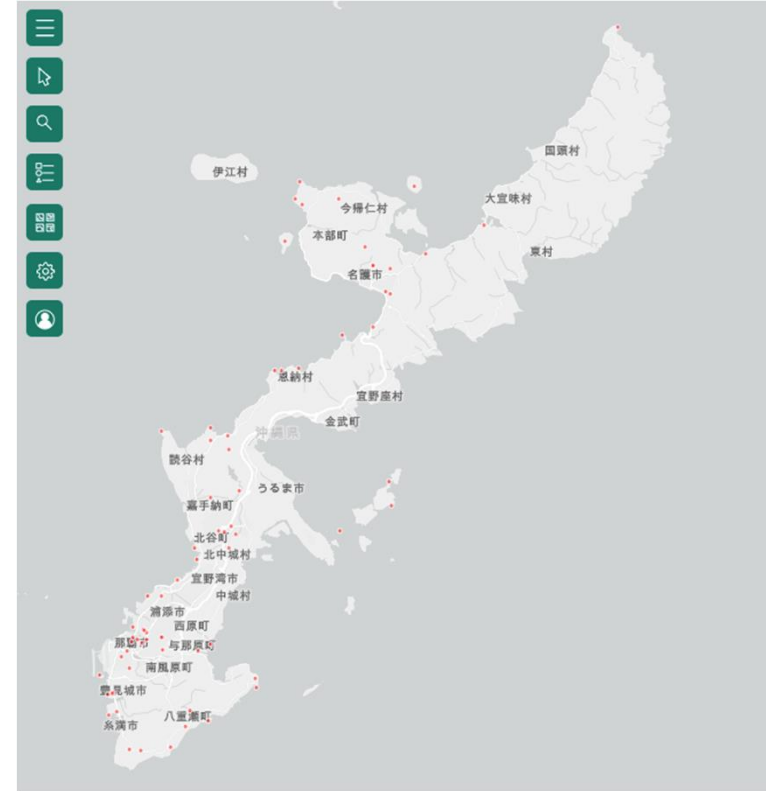
01_3 エリア/属性別観光施設訪問傾向 | 南部シティホテル

 : 該当エリアの施設

group_type_name	description	全国の割合 (%)	特徴1	特徴2 (年齢の幅)	特徴2 (多い年齢層)	特徴3 (世帯)	特徴4 (住居)	特徴5
A	大都市で活躍する高所得者層	2.68	世帯収入が非常に高い	20-49歳	30~34歳	若い単身世帯	高額な高層賃貸マンション	東京圏

spot	uuid のカウント	uuid のカウントの総計のパーセント
国際通り	263	43.5%
不明	244	40.4%
久茂地・松山	66	10.9%
北谷アメリカンビレッジ・デボアイランド	45	7.5%
海洋博公園(沖縄美ら海水族館・熱帯ドリームセンター)	33	5.5%
イース沖縄豊崎	23	3.8%
古宇利島・古宇利大橋	23	3.8%
首里城公園	20	3.3%
瀬長島ウミカジテラス	18	3.0%
おきなわワールド	16	2.6%
デパートりうぼう	16	2.6%
DFS(免税店)	15	2.5%
アウトレットモールあしびなー	14	2.3%
ナゴバイナッパルパーク	8	1.3%
道の駅いとまん(お魚センター)	8	1.3%
壺屋やちむん通り	8	1.3%
おんなの駅 なかゆくい市場	7	1.2%
伊計島	7	1.2%
平和記念公園	7	1.2%
ひめゆりの塔・ひめゆり平和祈念資料館	6	1.0%
合計	604	100.0%

※上位訪問観光施設を表示



特徴

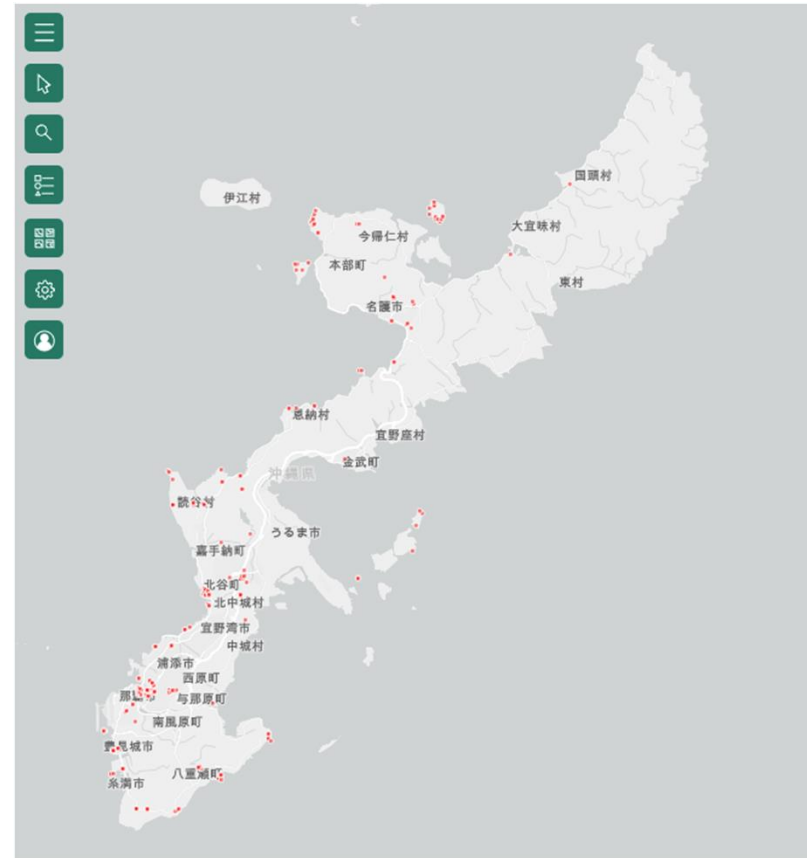
国際通りや久茂地・松山など繁華街への訪問で過半数を占める

01_3 エリア/属性別観光施設訪問傾向 | 南部シティホテル

 : 該当エリアの施設

group_type_name	description	全国の割合 (%)	特徴1	特徴2 (年齢の幅)	特徴2 (多い年齢層)	特徴3 (世帯)	特徴4 (住居)	特徴5
B	高級住宅地の富裕層	6.52	世帯収入が非常に高い	40-54歳	40~44歳	核家族世帯	持ち家の大きな一戸建	閑静な高級住宅地

spot	uuid のカウント	uuid のカウントの総計のパーセント
国際通り	475	42.0%
不明	394	34.8%
久茂地・松山	110	9.7%
北谷アメリカンビレッジ・デポアイランド	85	7.5%
海洋博公園(沖縄美ら海水族館・熱帯ドリームセンター)	80	7.1%
首里城公園	56	5.0%
おきなわワールド	47	4.2%
瀬長島ウミカジテラス	35	3.1%
イーアス沖縄豊崎	30	2.7%
古宇利島・古宇利大橋	30	2.7%
DFS(免税店)	25	2.2%
デパートりうぼう	22	1.9%
ひめゆりの塔・ひめゆり平和祈念資料館	20	1.8%
壺屋やちむん通り	18	1.6%
栄町	16	1.4%
サンエー那覇メインプレイス	15	1.3%
おんなの駅 なかゆくい市場	14	1.2%
万座毛	14	1.2%
イオン那覇店	13	1.1%
道の駅かでな	13	1.1%
合計	1131	100.0%



※上位訪問観光施設を表示

特徴

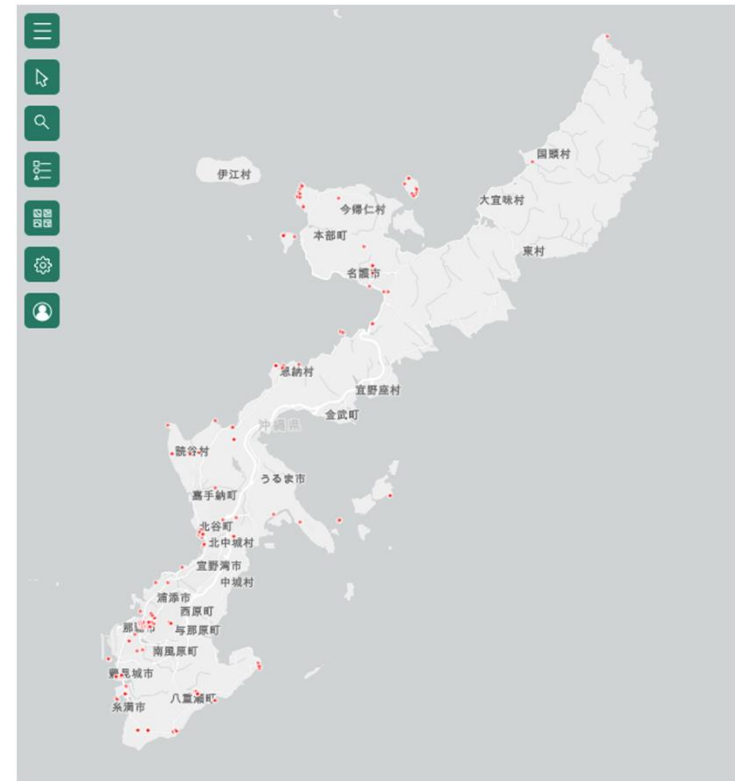
国際通りや久茂地・松山など繁華街への訪問が過半数を占める

01_3 エリア/属性別観光施設訪問傾向 | 南部シティホテル

 : 特徴的な箇所
 : 該当エリアの施設

group_type_name	description	全国の割合 (%)	特徴1	特徴2 (年齢の幅)	特徴2 (多い年齢層)	特徴3 (世帯)	特徴4 (住居)	特徴5
C	都市周辺・地方都市の豊かな中高年	6.99	世帯収入が高い	55-84歳	65~69歳	核家族世帯や三世代世帯	持ち家の一戸建	郊外

spot	uuid のカウント	uuid のカウントの総計のパーセント
国際通り	305	42.2%
不明	248	34.3%
北谷アメリカンビレッジ・デポアイランド	63	8.7%
海洋博公園(沖縄美ら海水族館・熱帯ドリームセンター)	57	7.9%
久茂地・松山	54	7.5%
古宇利島・古宇利大橋	35	4.8%
おきなわワールド	32	4.4%
首里城公園	26	3.6%
瀬長島ウミカジテラス	18	2.5%
道の駅許田	13	1.8%
イーアス沖縄豊崎	12	1.7%
DFS(免税店)	11	1.5%
道の駅いとまん(お魚センター)	10	1.4%
道の駅かでな	10	1.4%
平和記念公園	10	1.4%
デパートりうぼう	9	1.2%
ナゴバイナッブルパーク	9	1.2%
瀬底島	9	1.2%
ひめゆりの塔・ひめゆり平和祈念資料館	8	1.1%
南城市地域物産館・知念岬公園	8	1.1%
合計	723	100.0%



※上位訪問観光施設を表示

特徴

久茂地・松山より北谷アメリカンビレッジや海洋博公園など観光地への訪問が多い

01_3 エリア/属性別観光施設訪問傾向 | 南部シティホテル

 : 該当エリアの施設

group_type_name	description	全国の割合 (%)	特徴1	特徴2 (年齢の幅)	特徴2 (多い年齢層)	特徴3 (世帯)	特徴4 (住居)	特徴5
D	郊外住まいの若い家族	7.24	世帯収入が高い	35-49歳	40~44歳	若い夫婦と子供の家族世帯	持ち家の高層マンション	大都市郊外の閑静な新興住宅地

spot	uuid のカウント	uuid のカウントの総計のパーセント
国際通り	568	41.6%
不明	497	36.4%
北谷アメリカンビレッジ・デポアイランド	118	8.7%
久茂地・松山	117	8.6%
海洋博公園(沖縄美ら海水族館・熱帯ドリームセンター)	98	7.2%
おきなわワールド	56	4.1%
首里城公園	56	4.1%
古宇利島・古宇利大橋	49	3.6%
イース沖縄豊崎	31	2.3%
瀬長島ウミカジテラス	30	2.2%
DFS(免税店)	28	2.1%
ひめゆりの塔・ひめゆり平和祈念資料館	25	1.8%
デパートりうぼう	19	1.4%
道の駅かでな	17	1.2%
道の駅許田	17	1.2%
おんなの駅 なかゆくい市場	15	1.1%
道の駅いとまん(お魚センター)	15	1.1%
壺屋やちむん通り	15	1.1%
サンエー那覇メインプレイス	13	1.0%
イオン那覇店	11	0.8%
合計	1364	100.0%

※上位訪問観光施設を表示



特徴

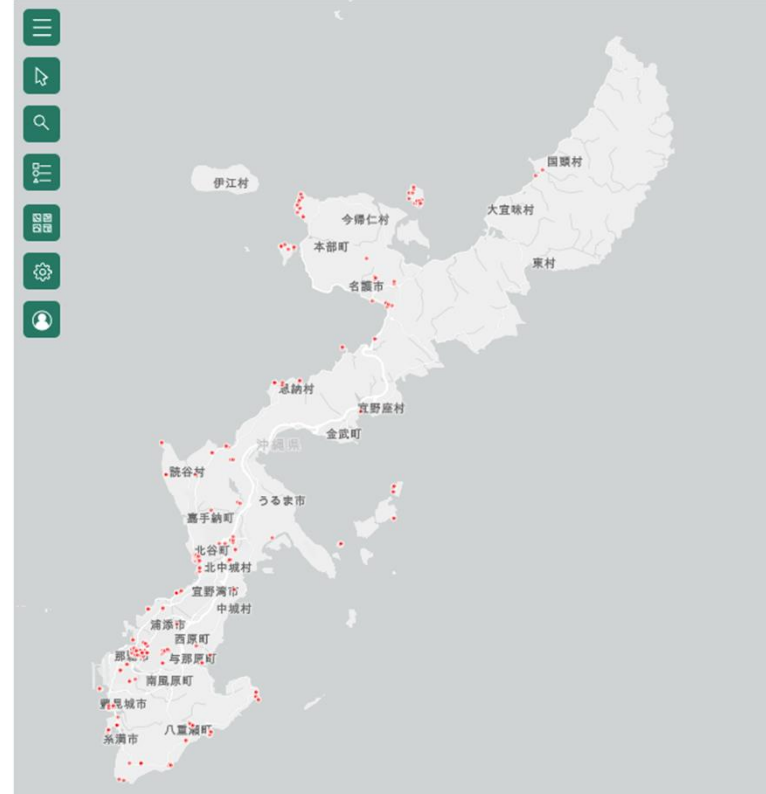
国際通りや久茂地・松山など繁華街への訪問が過半数を占める

01_3 エリア/属性別観光施設訪問傾向 | 南部シティホテル

: 該当エリアの施設

group_type_name	description	全国の割合 (%)	特徴1	特徴2 (年齢の幅)	特徴2 (多い年齢層)	特徴3 (世帯)	特徴4 (住居)	特徴5
E	都市部の会社員	10.43	世帯年収が高い	20-49歳	25~29歳	若い単身世帯	賃貸マンション	都心部近郊

spot	uuid のカウント	uuid のカウントの総計のパーセント
国際通り	865	42.9%
不明	719	35.6%
久茂地・松山	194	9.6%
北谷アメリカンビレッジ・デポアイランド	145	7.2%
海洋博公園(沖縄美ら海水族館・熱帯ドリームセンター)	130	6.4%
首里城公園	69	3.4%
瀬長島ウミカジテラス	69	3.4%
おきなわワールド	57	2.8%
古宇利島・古宇利大橋	51	2.5%
デパートりうぼう	49	2.4%
イーアス沖縄豊崎	45	2.2%
DFS(免税店)	44	2.2%
壺屋やちむん通り	33	1.6%
ひめゆりの塔・ひめゆり平和祈念資料館	30	1.5%
サンエー那覇メインプレイス	23	1.1%
アウトレットモールあしびなー	20	1.0%
イオン那覇店	19	0.9%
栄町	19	0.9%
イオンモール沖縄ライカム	18	0.9%
南城市地域物産館・知念岬公園	17	0.8%
合計	2017	100.0%



※上位訪問観光施設を表示

特徴

国際通りや久茂地・松山など繁華街への訪問が過半数を占める

01_3 エリア/属性別観光施設訪問傾向 | 南部シティホテル

 : 特徴的な箇所
 : 該当エリアの施設

group_type_name	description	全国の割合 (%)	特徴1	特徴2 (年齢の幅)	特徴2 (多い年齢層)	特徴3 (世帯)	特徴4 (住居)	特徴5
F	キャンパス周辺の大学生や大学関係者	2.17	世帯収入が低い	19-24歳	20~24歳	若い単身世帯	賃貸マンション	大学キャンパス周辺

spot	uuid のカウント	uuid のカウントの総計のパーセント
国際通り	117	40.9%
不明	108	37.8%
北谷アメリカンビレッジ・デポアイランド	25	8.7%
おきなわワールド	17	5.9%
久茂地・松山	16	5.6%
海洋博公園(沖縄美ら海水族館・熱帯ドリームセンター)	13	4.5%
首里城公園	9	3.1%
古宇利島・古宇利大橋	8	2.8%
瀬長島ウミカジテラス	7	2.4%
イーアス沖縄豊崎	6	2.1%
アウトレットモールあしびなー	5	1.7%
道の駅いとまん(お魚センター)	5	1.7%
デパートりうぼう	4	1.4%
栄町	4	1.4%
壺屋やちむん通り	4	1.4%
おんなの駅 なかゆくい市場	3	1.0%
サンエー那覇メインプレイス	3	1.0%
海の駅あやはし館・海中道路	3	1.0%
道の駅許田	3	1.0%
南城市地域物産館・知念岬公園	3	1.0%
合計	286	100.0%

※上位訪問観光施設を表示



特徴

久茂地・松山への訪問割合が他の属性よりやや低い

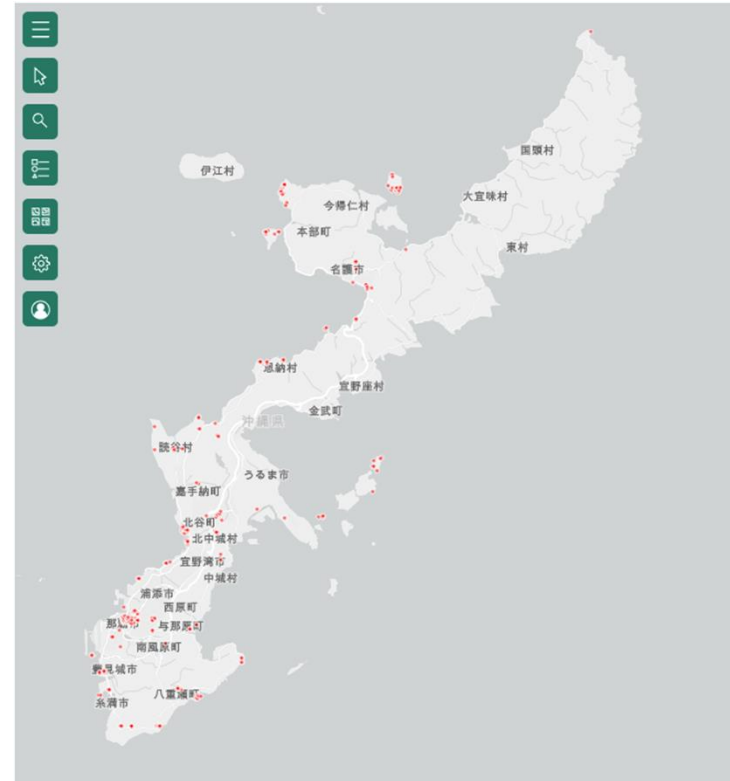
01_3 エリア/属性別観光施設訪問傾向 | 南部シティホテル

: 該当エリアの施設

group_type_name	description	全国の割合 (%)	特徴1	特徴2 (年齢の幅)	特徴2 (多い年齢層)	特徴3 (世帯)	特徴4 (住居)	特徴5
G	地方中核都市の若者世代	5.64	世帯収入が低い	20-39歳	25~29歳	若い単身世帯	賃貸マンション	地方都市の繁華街

spot	uuid のカウント	uuid のカウントの総計のパーセント
国際通り	621	46.1%
不明	464	34.5%
久茂地・松山	143	10.6%
北谷アメリカンビレッジ・デポアイランド	83	6.2%
海洋博公園(沖縄美ら海水族館・熱帯ドリームセンター)	73	5.4%
瀬長島ウミカジテラス	56	4.2%
おきなわワールド	37	2.7%
DFS(免税店)	34	2.5%
イーアス沖縄豊崎	32	2.4%
首里城公園	32	2.4%
古宇利島・古宇利大橋	31	2.3%
壺屋やちむん通り	25	1.9%
アウトレットモールあしびなー	21	1.6%
デパートりうぼう	21	1.6%
座間味島	16	1.2%
サンエー那覇メインプレイス	15	1.1%
栄町	13	1.0%
イオンモール沖縄ライカム	12	0.9%
瀬底島	11	0.8%
道の駅かでな	11	0.8%
合計	1346	100.0%

※上位訪問観光施設を表示



特徴

国際通りや久茂地・松山など繁華街への訪問が過半数を占める

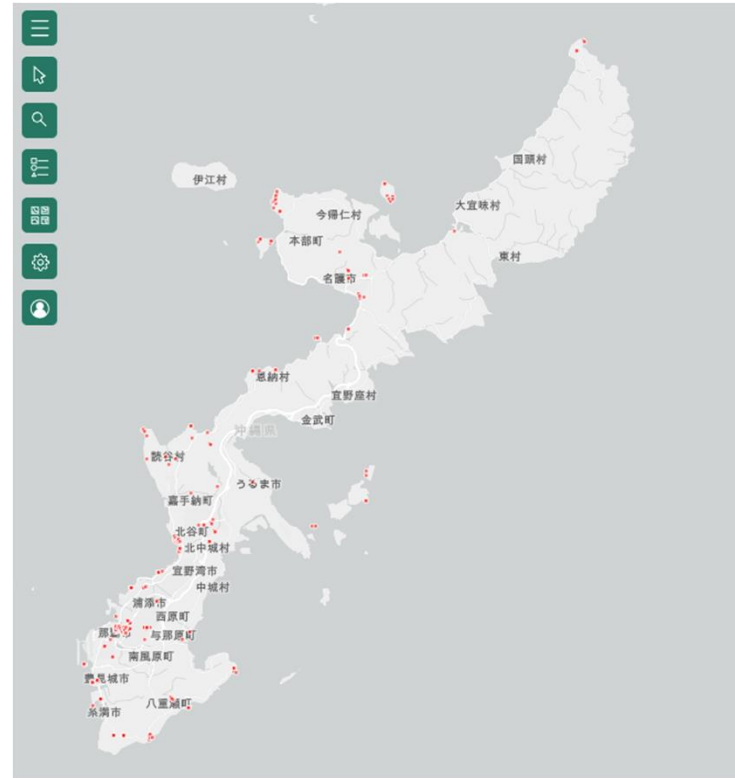
01_3 エリア/属性別観光施設訪問傾向 | 南部シティホテル

: 該当エリアの施設

group_type_name	description	全国の割合 (%)	特徴1	特徴2 (年齢の幅)	特徴2 (多い年齢層)	特徴3 (世帯)	特徴4 (住居)	特徴5
H	地方の賃貸住宅ファミリー	6.92	世帯年収が低い	25-44歳	40~44歳	若い夫婦と子供の家族世帯	賃貸マンション	地方都市

spot	uuid のカウント	uuid のカウントの総計のパーセント
国際通り	512	46.0%
不明	346	31.1%
久茂地・松山	95	8.5%
北谷アメリカンビレッジ・デポアイランド	85	7.6%
海洋博公園(沖縄美ら海水族館・熱帯ドリームセンター)	77	6.9%
おきなわワールド	58	5.2%
瀬長島ウミカジテラス	48	4.3%
首里城公園	38	3.4%
古宇利島・古宇利大橋	37	3.3%
道の駅いとまん(お魚センター)	24	2.2%
DFS(免税店)	23	2.1%
イーアス沖縄豊崎	22	2.0%
ひめゆりの塔・ひめゆり平和祈念資料館	15	1.3%
瀬底島	14	1.3%
道の駅許田	14	1.3%
平和記念公園	14	1.3%
万座毛	14	1.3%
壺屋やちむん通り	14	1.3%
琉球ガラス村	13	1.2%
栄町	12	1.1%
合計	1112	100.0%

※上位訪問観光施設を表示



特徴

国際通りや久茂地・松山など繁華街への訪問が過半数を占める