

05_検索データ分析

05 検索データ分析 | キーワード選定

- ◆ 検索エンジン(ヤフー)にて、分析対象となる「沖縄」の観光関連ワードを選定
- ◆ 2019年度(4月-2月)・2022年度(4月-2月)の同時検索ワードを抽出し、最も検索数の多い[沖縄旅行]をもとに分析を行う。
- ◆ [沖縄旅行]の検索傾向を掴むため、検索ボリュームが比較的多い同時検索ワードを調査して抽出する。

<2019年>

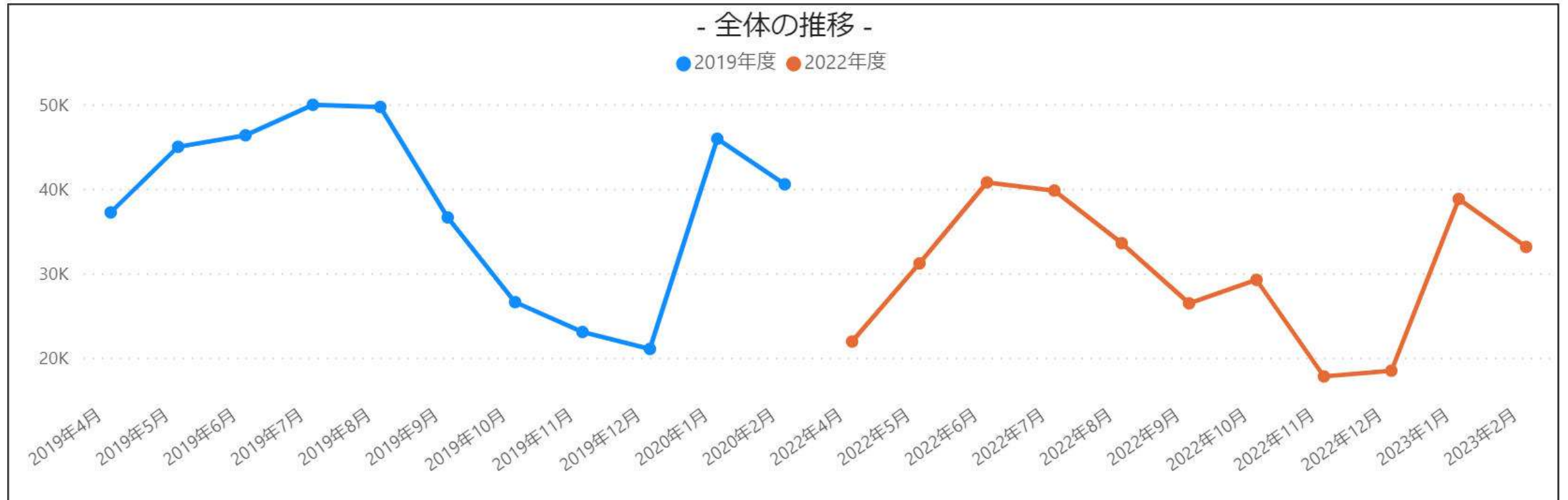
順位	検索キーワード	検索ボリューム(人)
1	沖縄旅行	671,000
2	沖縄 天気	403,000
3	沖縄 ホテル	195,000
4	沖縄 お土産	176,000
5	沖縄 観光	164,000
6	沖縄 レンタカー	131,000
7	ハレクラニ沖縄	122,000
8	沖縄 ツアー	92,800
9	沖縄県	81,000
10	アメリカンビレッジ 沖縄	78,100

<2022年>

順位	検索キーワード	検索ボリューム(人)
1	沖縄 コロナ	677,000
2	沖縄 天気	422,000
3	沖縄旅行	363,000
4	沖縄 観光	270,000
5	沖縄 レンタカー	189,000
6	ハレクラニ沖縄	169,000
7	沖縄 ホテル	138,000
8	沖縄県	125,000
9	アメリカンビレッジ 沖縄	112,000
10	沖縄 お土産	94,100

05 検索データ分析 | 沖縄旅行(全体の推移)

- ◆ [沖縄旅行]のキーワードで同時検索ワード上位10の検索ボリュームを抽出し各年度の月毎に比較
- ◆ 2019年度と2022年度ではシーズンごとの動きに大きな差はない
- ◆ 2022年10月の検索数が伸びているのは全国旅行支援の影響が大きいと考える(同時検索ワード:10月1位参照)



05 検索データ分析 | 沖縄旅行(都道府県別)

- ◆ [沖縄旅行]のキーワードで都道府県別上位10の検索ボリュームを抽出し各年度の月毎に比較
- ◆ 東京・大阪・愛知・神奈川・埼玉が上位を占め、年度・月毎での傾向の変化は見られない

	順位	4月	5月	6月	7月	8月	9月	10月	11月	12月	1月	2月
2019年度	1	東京都 9,100	東京都 10,800	東京都 11,300	東京都 11,400	東京都 10,300	東京都 7,200	東京都 6,100	東京都 5,700	東京都 5,900	東京都 10,300	東京都 8,000
	2	大阪府 5,900	大阪府 6,700	大阪府 6,300	大阪府 6,700	大阪府 6,200	大阪府 4,500	大阪府 3,700	大阪府 3,300	大阪府 3,400	大阪府 6,300	大阪府 5,200
	3	愛知県 4,600	愛知県 5,200	愛知県 5,100	愛知県 5,400	愛知県 5,400	愛知県 3,900	愛知県 3,400	愛知県 3,000	愛知県 3,100	愛知県 5,800	愛知県 4,400
	4	神奈川県 3,900	神奈川県 4,400	神奈川県 4,800	神奈川県 4,900	神奈川県 4,500	神奈川県 3,300	神奈川県 2,800	神奈川県 2,600	神奈川県 2,600	神奈川県 4,900	神奈川県 3,700
	5	埼玉県 3,300	埼玉県 3,900	埼玉県 4,200	埼玉県 4,300	埼玉県 4,000	埼玉県 2,700	埼玉県 2,300	埼玉県 2,300	埼玉県 2,200	埼玉県 4,100	埼玉県 3,100
	6	千葉県 2,400	千葉県 2,700	千葉県 3,100	千葉県 3,000	千葉県 2,800	千葉県 2,000	北海道 1,800	千葉県 1,800	北海道 1,600	千葉県 3,000	千葉県 2,400
	7	兵庫県 2,300	兵庫県 2,600	兵庫県 2,500	兵庫県 2,700	兵庫県 2,600	兵庫県 2,000	千葉県 1,800	北海道 1,600	千葉県 1,600	兵庫県 2,800	兵庫県 2,100
	8	北海道 1,900	北海道 2,200	北海道 2,100	北海道 2,000	北海道 2,100	北海道 1,700	兵庫県 1,600	兵庫県 1,300	兵庫県 1,400	北海道 2,700	北海道 1,900
	9	福岡県 1,600	福岡県 1,800	福岡県 1,800	福岡県 1,900	福岡県 1,700	福岡県 1,400	福岡県 1,300	静岡県 990	福岡県 1,100	福岡県 1,900	福岡県 1,500
	10	静岡県 1,500	静岡県 1,400	静岡県 1,600	静岡県 1,700	静岡県 1,600	静岡県 1,300	静岡県 1,000	福岡県 990	静岡県 1,000	静岡県 1,800	静岡県 1,300
2022年度	1	東京都 5,600	東京都 7,700	東京都 8,600	東京都 8,100	東京都 7,200	東京都 5,200	東京都 5,200	東京都 3,400	東京都 3,500	東京都 6,600	東京都 6,500
	2	大阪府 3,600	大阪府 4,900	大阪府 5,500	大阪府 5,200	大阪府 4,700	大阪府 3,600	大阪府 4,000	大阪府 2,400	大阪府 2,500	大阪府 4,800	大阪府 4,700
	3	愛知県 2,800	愛知県 3,700	愛知県 4,100	愛知県 3,600	愛知県 3,500	愛知県 2,800	愛知県 3,400	愛知県 2,000	愛知県 2,100	愛知県 4,300	愛知県 4,200
	4	神奈川県 2,400	神奈川県 3,400	神奈川県 3,700	神奈川県 3,300	神奈川県 3,000	神奈川県 2,300	神奈川県 2,500	神奈川県 1,500	埼玉県 1,600	神奈川県 3,300	神奈川県 3,000
	5	埼玉県 2,000	埼玉県 2,800	埼玉県 3,200	埼玉県 3,000	埼玉県 2,700	埼玉県 2,100	埼玉県 2,200	埼玉県 1,400	神奈川県 1,500	埼玉県 2,800	埼玉県 2,800
	6	千葉県 1,500	千葉県 2,100	千葉県 2,200	千葉県 2,000	千葉県 1,800	千葉県 1,500	千葉県 1,600	千葉県 1,000	千葉県 1,100	千葉県 2,100	千葉県 1,900
	7	兵庫県 1,300	兵庫県 1,700	兵庫県 1,900	兵庫県 1,600	兵庫県 1,600	兵庫県 1,200	兵庫県 1,400	兵庫県 880	兵庫県 910	北海道 1,700	北海道 1,700
	8	北海道 940	北海道 1,300	北海道 1,400	北海道 1,200	北海道 1,200	北海道 1,100	北海道 1,200	北海道 800	北海道 790	兵庫県 1,700	兵庫県 1,700
	9	福岡県 850	静岡県 1,100	福岡県 1,300	福岡県 1,100	静岡県 1,100	福岡県 950	静岡県 990	静岡県 620	福岡県 610	静岡県 1,200	静岡県 1,200
	10	静岡県 740	福岡県 1,100	静岡県 1,200	静岡県 1,000	福岡県 1,100	静岡県 880	福岡県 990	福岡県 620	静岡県 590	福岡県 1,200	福岡県 1,200

05 検索データ分析 | 沖縄旅行(同時検索ワードTop10)

- ◆ [沖縄旅行]のキーワードで同時検索ワードを各年度の月毎に比較
- ◆ 共通して[格安]が上位キーワードを占めており、コストを抑えて旅行をしたいというニーズが高いと考えられる
- ◆ 2019年の6月は「7月・8月・9月・10月」と月別検索が目立つ。先を見越した旅行計画の一環での傾向と考えられる
- ◆ 2022年度の前半においては新型コロナを意識しながら旅行計画を立てている様子が伺える。

年度	順位	4月		5月		6月		7月		8月		9月		10月		11月		12月		1月		2月	
		2019年度	1	格安	4,400	格安	6,000	格安	5,900	格安	6,000	格安	4,700	格安	3,800	格安	2,700	格安	2,400	格安	2,200	格安	4,200
	2	おすすめ	2,500	おすすめ	2,800	おすすめ	2,700	持ち物	2,700	持ち物	3,000	おすすめ	2,000	おすすめ	1,500	安い時期	1,200	おすすめ	1,300	安い時期	2,700	コロナ	2,700
	3	安い時期	1,900	安い時期	2,500	子連れ	2,000	おすすめ	2,500	おすすめ	2,600	持ち物	1,900	持ち物	1,400	おすすめ	1,200	安い時期	1,200	おすすめ	2,500	3月	1,900
	4	持ち物	1,600	子連れ	2,000	持ち物	2,000	子連れ	2,000	安い時期	2,100	安い時期	1,700	安い時期	1,300	12月	800	1月	850	3月	2,000	おすすめ	1,900
	5	子連れ	1,500	持ち物	1,300	安い時期	1,800	安い時期	1,900	子連れ	1,600	10月	1,300	11月	1,100	11月	680	2月	820	2月	1,900	安い時期	1,500
	6	ゴールデンウィーク	1,400	8月	1,000	8月	1,300	8月	1,500	10月	1,600	子連れ	1,100	子連れ	730	2月	670	12月	700	子連れ	1,400	コロナ	1,400
	7	5月	690	格安	990	格安	1,100	9月	1,400	9月	1,400	11月	1,000	10月	620	子連れ	650	3月	660	格安	960	コロナウイルス	1,100
	8	格安	650	7月	730	9月	890	格安	1,100	格安	990	格安	760	格安	570	持ち物	630	2月	550	1月	790	子連れ	960
	9	服装	460	9月	610	7月	800	10月	990	11月	780	11月	530	2月	420	格安	560	子連れ	540	2月	710	2月	910
	10	ブログ	450	ブログ	570	10月	620	9月	660	9月	630	台風	490	3月	410	1月	560	格安	450	3月	580	キャンセル	860

2022年度	1	格安	4,800	格安	6,000	格安	7,800	格安	5,300	格安	4,100	格安	3,900	沖縄旅行支援	4,800	格安	2,400	格安	2,900	格安	6,200	格安	5,600
	2	おすすめ	1,800	費用	2,700	夏休み 2022	3,900	持ち物	3,300	持ち物	3,200	持ち物	2,600	格安	3,000	沖縄旅行支援	1,600	沖縄旅行支援	2,100	おすすめ	2,600	おすすめ	2,500
	3	費用	1,500	おすすめ	2,400	持ち物	2,200	pcr検査 必要	2,800	pcr検査 必要	3,000	費用	2,100	持ち物	2,000	持ち物	1,200	費用	1,200	費用	2,600	レンタカー付き	1,800
	4	持ち物	1,200	持ち物	1,000	費用	2,200	夏休み 2022	2,700	費用	2,400	おすすめ	1,300	レンタカー付き	1,300	費用	1,200	おすすめ	920	沖縄旅行支援	2,400	費用	1,800
	5	pcr検査 必要	560	夏休み 2022	830	おすすめ	2,000	コロナ	2,000	コロナ	1,400	安い時期	1,200	おすすめ	1,200	おすすめ	990	レンタカー付き	860	レンタカー付き	1,800	沖縄旅行支援	1,500
	6	安い時期	540	pcr検査 必要	810	gotoキャンペーン	1,300	費用	1,900	おすすめ	1,200	台風	650	費用	1,200	レンタカー付き	790	持ち物	690	3月	1,200	持ち物	1,400
	7	コロナ	490	安い時期	780	pcr検査 必要	980	おすすめ	1,300	安い時期	670	pcr検査 必要	510	安い時期	890	安い時期	540	安い時期	560	安い時期	1,100	3月	1,200
	8	ニキメンバー	350	子連れ	450	安い時期	650	キャンセル	970	キャンセル	510	レンタカー付き	510	gotoキャンペーン	440	2月沖縄旅行	360	2月	390	2月	870	安い時期	930
	9	沖縄旅行記	300	コロナ	440	子連れ	380	gotoキャンペーン	570	台風	400	11月沖縄旅行	360	沖縄旅行支援クーポン	390	2月沖縄旅行	300	2月沖縄旅行	350	持ち物	610	2月	380
	10	夏休み	290	夏休み 沖縄旅行	410	格安沖縄旅行ツアー	340	レンタカー付き	490	沖縄旅行記	300	年末年始	290	沖縄旅行割引	380	沖縄旅行支援クーポン使える店	290	2月沖縄旅行	340	2月沖縄旅行	540	4月	360

05 検索データ分析 | 沖縄旅行(その後何を検索したか)

- ◆ [沖縄旅行]のキーワード検索前後のワードを抽出
- ◆ [沖縄旅行]検索20日後あたりから天気を調べてるユーザーが多いことから、沖縄旅行を検索したユーザーは実際にプラン立てまでしてる可能性が高い。また北海道の旅行に関するキーワードも多く、旅行先として沖縄と北海道で検討してる事が推測される。

【条件】

抽出期間：2022年2月-2023年2月

抽出条件：沖縄旅行を検索した人がその前後に、何を調べているか

主なキーワード(上位20)	検索数(人)	検索時間差 (日後)	性別		年代						
			男性 割合(%)	女性 割合(%)	10代以下 割合(%)	20代 割合(%)	30代 割合(%)	40代 割合(%)	50代 割合(%)	60代 割合(%)	70代以上 割合(%)
沖縄 天気	466,000	20.808	35%	65%	5%	13%	18%	20%	20%	15%	9%
北海道 旅行	316,000	0.03	33%	67%	3%	14%	15%	22%	23%	15%	8%
沖縄 観光	310,000	0.144	42%	58%	5%	15%	17%	20%	19%	15%	9%
美ら海水族館	273,000	15.491	37%	63%	6%	13%	22%	26%	17%	11%	5%
那覇空港	269,000	21.283	46%	54%	2%	8%	14%	23%	27%	17%	9%
沖縄 レンタカー	219,000	5.056	50%	50%	1%	16%	23%	26%	19%	10%	5%
宮古島 観光	179,000	1.493	42%	58%	1%	11%	16%	19%	22%	19%	12%
沖縄 ホテル	152,000	0.341	32%	68%	4%	20%	21%	22%	15%	11%	7%
石垣島 ホテル	133,000	2.459	34%	66%	1%	12%	18%	21%	21%	17%	10%
アメリカンビレッジ 沖縄	129,000	27.993	38%	62%	8%	18%	20%	23%	19%	9%	3%
石垣島 観光	121,000	4.53	43%	57%	2%	15%	18%	20%	21%	15%	9%
ルネッサンスリゾートオキナワ	108,000	2.892	31%	69%	2%	6%	29%	31%	15%	11%	6%
グアム旅行	106,000	0.008	43%	57%	3%	12%	16%	27%	23%	12%	7%
古宇利島	94,300	23.949	37%	63%	3%	15%	21%	22%	20%	13%	6%
ウミカジテラス	93,400	28.014	32%	68%	4%	17%	24%	23%	19%	10%	3%
沖縄 旅行	89,400	0.059	37%	63%	3%	23%	32%	26%	10%	4%	2%
リザンシーパークホテル谷茶ベイ	83,400	6.271	36%	64%	4%	7%	18%	30%	20%	13%	8%
おきなわワールド	81,200	25.992	37%	63%	8%	13%	21%	26%	17%	10%	5%
恩納村	79,800	20.065	43%	57%	3%	13%	20%	23%	20%	14%	7%
レンタカー 沖縄	79,000	6.389	44%	56%	1%	13%	22%	28%	20%	11%	5%

05 検索データ分析 | 沖縄旅行(その前何を検索したか)

- ◆ [沖縄旅行]のキーワードで検索する**前日～約2日前**の検索ワードを抽出(2日前以前はデータ無し)
- ◆ 沖縄旅行を検索する前ではまだ情報収集段階であることがわかる。

主なキーワード	検索数(人)	検索時間差 (日前)	性別		年代						
			男性 割合(%)	女性 割合(%)	10代以下 割合(%)	20代 割合(%)	30代 割合(%)	40代 割合(%)	50代 割合(%)	60代 割合(%)	70代以上 割合(%)
ハワイ旅行	33700	-0.001	37%	63%	2%	5%	9%	19%	27%	25%	13%
沖縄梅雨入り2022	12800	-2.313	40%	60%	1%	5%	7%	21%	32%	23%	11%
沖縄 海開き 2022	7800	-1.118	44%	56%	2%	18%	28%	29%	15%	5%	3%
夏旅行 おすすめ 国内	7500	-0.032	35%	65%	5%	19%	13%	26%	25%	10%	2%
関西旅行	7200	-0.011	38%	62%	1%	4%	5%	13%	31%	31%	15%
ハワイツアー 格安	6100	-0.032	31%	69%	6%	26%	21%	23%	15%	6%	3%
北海道ツアー 名古屋発	5100	-2.125	33%	67%	2%	19%	26%	32%	13%	6%	2%
沖縄の梅雨時期	4500	-0.001	50%	50%	2%	37%	36%	15%	5%	4%	1%
ゴールデンウィーク 沖縄	4300	-0.008	33%	67%	2%	14%	22%	24%	20%	12%	6%
沖縄 旅行 時期	3600	-0.007	31%	69%	1%	2%	3%	8%	17%	36%	33%

05 検索データ分析 | 沖縄旅行(その後何を検索したか_当日)

- ◆ [沖縄旅行]のキーワードで検索した**当日**の検索ワードを抽出
- ◆ 北海道やグアムなどの他のロケーション、ツアーやホテルといったプランの検索など、旅行の検討段階であると推測

主なキーワード(上位20)	検索数(人)	検索時間差 (日後)	性別		年代別割合(%)						
			男性 割合(%)	女性 割合(%)	10代以下 割合(%)	20代 割合(%)	30代 割合(%)	40代 割合(%)	50代 割合(%)	60代 割合(%)	70代以上 割合(%)
北海道 旅行	316,000	0.03	33%	67%	11%	11%	22%	23%	16%	11%	6%
沖縄 観光	310,000	0.144	42%	58%	3%	20%	31%	28%	12%	4%	2%
沖縄 ホテル	152,000	0.341	32%	68%	0%	2%	3%	11%	28%	35%	21%
グアム旅行	106,000	0.008	43%	57%	1%	11%	21%	26%	23%	13%	5%
沖縄 旅行	89,400	0.059	37%	63%	4%	7%	8%	18%	28%	24%	11%
国内旅行 おすすめ	75,100	0.023	30%	70%	2%	24%	29%	24%	13%	6%	2%
沖縄 梅雨明け 2022 予想	70,800	0.318	42%	58%	1%	9%	15%	21%	29%	18%	7%
沖縄 ホテル ランキング	57,600	0.457	37%	63%	2%	13%	19%	34%	21%	8%	3%
沖縄 飛行機	53,700	0.045	36%	64%	3%	13%	21%	23%	21%	15%	4%
沖縄旅行 格安	52,300	0.004	37%	63%	2%	12%	25%	32%	17%	8%	4%
北海道旅行	47,000	0.04	39%	61%	3%	13%	10%	19%	36%	16%	3%
宮古島 ツアー	45,800	0.984	32%	68%	2%	11%	25%	29%	16%	11%	6%
沖縄ホテルランキング	36,600	0.864	34%	66%	3%	13%	14%	21%	29%	14%	6%
北海道旅行 2泊3日	34,200	0.012	36%	64%	0%	10%	22%	31%	21%	11%	5%
沖縄ツアー	28,300	0.721	34%	66%	1%	8%	22%	29%	24%	12%	4%
沖縄ツアーリスト	27,700	0.437	42%	58%	2%	14%	12%	24%	31%	12%	5%
沖縄 台風シーズン	26,100	0.534	35%	65%	0%	45%	45%	6%	2%	1%	1%
沖縄 離島 ランキング	20,800	0.069	37%	63%	3%	12%	19%	33%	22%	8%	3%
九州旅行	20,500	0.012	40%	60%	5%	13%	21%	20%	24%	13%	4%
沖縄旅行 費用	20,400	0.001	43%	57%	7%	18%	21%	23%	17%	9%	5%

05 検索データ分析 | 沖縄旅行(その後何を検索したか_10日後)

- ◆ [沖縄旅行]のキーワードで検索した**10日後**の検索ワードを抽出
- ◆ 検索10日後は、持ち物やホテルといったキーワードが多いことから沖縄旅行に関して具体的なプランを立てていることが分かる

主なキーワード(上位20)	検索数(人)	検索時間差 (日後)	性別		年代別						
			男性 割合(%)	女性 割合(%)	10代以下 割合(%)	20代 割合(%)	30代 割合(%)	40代 割合(%)	50代 割合(%)	60代 割合(%)	70代以上 割合(%)
沖縄 グルメ	23600	10.991	50%	50%	4%	41%	27%	13%	9%	4%	2%
沖縄 アクティビティ	20400	10.012	40%	60%	2%	6%	16%	26%	27%	18%	5%
沖縄旅行 持ち物	18800	10.81	26%	74%	12%	28%	21%	18%	13%	6%	2%
古宇利島 ホテル	14200	10.495	30%	70%	2%	12%	10%	21%	29%	18%	8%
jalシティ那覇	12600	10.72	44%	56%	8%	15%	21%	26%	16%	9%	5%
箱根旅行	12400	10.222	30%	70%	1%	8%	15%	22%	30%	20%	4%
沖縄 マリンスポーツ	11300	10.054	39%	61%	6%	25%	23%	25%	14%	5%	2%
沖縄 11月 気温	10500	10.054	32%	68%	3%	12%	23%	33%	16%	9%	4%
沖縄 パワースポット	10100	10.306	32%	68%	2%	13%	12%	22%	27%	17%	7%
沖縄かりゆしリゾートexes恩納	8400	10.357	34%	66%	5%	13%	9%	21%	29%	16%	7%
琉球温泉 瀬長島ホテル	7200	10.656	35%	65%	1%	12%	16%	20%	25%	18%	8%
宮古島観光	7100	10.685	44%	56%	20%	33%	22%	18%	5%	1%	1%
沖縄プリンスホテルぎのわん	6400	10.74	32%	68%	2%	24%	31%	26%	11%	4%	2%
オリエンタルホテル 沖縄リゾート&スパ	5600	10.578	43%	57%	2%	12%	26%	28%	18%	11%	3%
沖縄 オリエンタルホテル	5500	10.51	35%	65%	6%	26%	12%	18%	27%	9%	2%
沖縄 タクシー 貸切	5300	10.583	37%	63%	2%	11%	27%	26%	18%	11%	5%
沖縄バスツアー	4600	10.986	33%	67%	3%	9%	14%	23%	22%	20%	9%
コマカ島	4500	10.521	40%	60%	1%	7%	47%	32%	6%	5%	2%
沖縄 子供 観光	4300	10.943	40%	60%	4%	8%	20%	33%	20%	11%	4%
石垣島ホテルランキング	4100	10.79	34%	66%	2%	6%	16%	24%	20%	20%	12%

05 検索データ分析 | 沖縄旅行(その後何を検索したか_1ヶ月後)

- ◆ [沖縄旅行]のキーワードで検索した**1ヶ月後**の検索ワードを抽出
- ◆ 検索1ヶ月後は、ホテルよりも県内の主要観光スポットや天気など、より具体的なキーワードが多いことから、既に沖縄を旅行先として決定し、旅行期間中のプラン立てをしている様子が見えてくる。

主なキーワード(上位20)	検索数(人)	検索時間差 (日後)	性別		年代						
			男性 割合(%)	女性 割合(%)	10代以下 割合(%)	20代 割合(%)	30代 割合(%)	40代 割合(%)	50代 割合(%)	60代 割合(%)	70代以上 割合(%)
美ら海水族館 割引	52,100	31.577	31%	69%	1%	20%	29%	25%	16%	7%	2%
かりゆし水族館	45,800	30.61	36%	64%	3%	16%	22%	27%	20%	9%	3%
アメリカンビレッジ	36,600	30.98	36%	64%	4%	6%	20%	25%	20%	17%	8%
沖縄 天気 10日間	27,300	30.232	34%	66%	17%	15%	11%	20%	22%	11%	4%
美ら海水族館 営業時間	27,000	30.236	37%	63%	4%	23%	18%	21%	18%	10%	6%
琉球ガラス村	24,100	30.349	33%	67%	2%	6%	16%	27%	26%	16%	7%
沖縄 雨の日の過ごし方	16,000	30.452	37%	63%	3%	30%	27%	25%	10%	4%	1%
国際通り 居酒屋	13,800	31.256	50%	50%	12%	31%	24%	19%	7%	4%	3%
美ら海水族館 お土産	13,400	31.895	17%	83%	3%	8%	17%	26%	25%	15%	6%
沖縄天気予報	12,000	30.501	37%	63%	3%	20%	30%	24%	14%	7%	2%
沖縄気温	10,300	31.883	44%	56%	6%	11%	15%	22%	24%	15%	7%
沖縄台風情報	9,400	30.029	42%	58%	3%	3%	5%	10%	21%	32%	26%
波の上ビーチ 沖縄	8,000	30.476	40%	60%	5%	25%	34%	26%	7%	2%	1%
沖縄 ステーキハウス88	7,800	31.994	44%	56%	2%	11%	17%	21%	25%	17%	7%
斎場御嶽 行かない方がいい	7,500	31.303	36%	64%	2%	8%	13%	23%	25%	17%	12%
本部町 グルメ	6,400	31.125	46%	54%	3%	14%	19%	20%	20%	16%	8%
古宇利島オーシャンタワー	5,900	30.844	39%	61%	2%	7%	12%	21%	27%	23%	8%
沖縄 冬 観光	5,800	30.599	41%	59%	6%	9%	19%	40%	19%	4%	3%
むら咲むら	5,700	30.686	33%	67%	3%	15%	16%	24%	22%	14%	6%
グラスボート 沖縄	5,500	31.478	27%	73%	2%	15%	22%	23%	19%	13%	6%

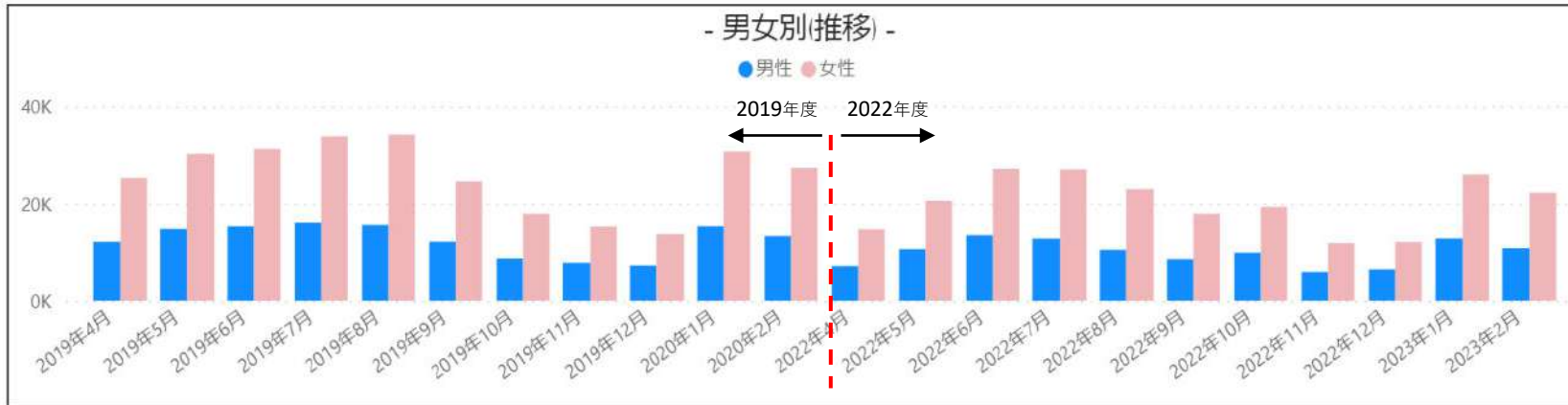
05 検索データ分析 | 沖縄旅行(その後何を検索したか_2ヶ月以降)

- ◆ [沖縄旅行]のキーワードで検索した**2ヶ月以降**の検索ワードを抽出
- ◆ 検索2ヶ月以降は、沖縄以外のロケーションや次の年の検索をしており、検索から2ヶ月以内に沖縄へ旅行しているケースが多いものと考え。
- ◆ 「ぼーたま レシピ」に関しては旅行中に沖縄で食した人が旅行後に検索した可能性が高い。

主なキーワード	検索数(人)	検索時間差 (日後)	性別		年代別						
			男性 割合(%)	女性 割合(%)	10代以下 割合(%)	20代 割合(%)	30代 割合(%)	40代 割合(%)	50代 割合(%)	60代 割合(%)	70代以上 割合(%)
韓国旅行 格安	15100	81.311	24%	76%	5%	13%	18%	20%	20%	15%	9%
カニ旅行 関西	9400	98.315	33%	67%	3%	14%	15%	22%	23%	15%	8%
ゴールデンウィーク 2023 旅行	5600	131.96	27%	73%	5%	15%	17%	20%	19%	15%	9%
お正月 旅行	5200	67.119	19%	81%	6%	13%	22%	26%	17%	11%	5%
釜山旅行	4900	78.079	37%	63%	2%	8%	14%	23%	27%	17%	9%
カニ旅行	4700	77.132	36%	64%	1%	16%	23%	26%	19%	10%	5%
糸満 道の駅	4500	62.621	38%	62%	1%	11%	16%	19%	22%	19%	12%
ぼーたま レシピ	4200	76.362	21%	79%	4%	20%	21%	22%	15%	11%	7%
年末旅行 国内	3700	92.652	38%	62%	1%	12%	18%	21%	21%	17%	10%

05 検索データ分析 | 沖縄旅行(男女別_全体の推移)

◆ 男女別で検索母数の差はあるものの、男女の検索数の推移で傾向の違いは確認できなかった



05 検索データ分析 | 沖縄旅行(男女別_同時検索ワードTop10)

- ◆ [沖縄旅行]のキーワードで同時検索ワードを各年度の月毎、性別毎に比較
- ◆ 全体を通して女性の検索ボリュームが大きい、[持ち物]や[子連れ]といったワードに関しては男女の差が大きく、女性は男性の2倍以上検索している。

単位：人

年度	順位	4月		5月		6月		7月		8月		9月		10月		11月		12月		1月		2月												
		男	女	男	女	男	女	男	女	男	女	男	女	男	女	男	女	男	女	男	女	男	女											
2019年度	1	格安	1,700	2,700	格安	2,400	3,700	格安	2,400	3,600	格安	2,400	3,600	格安	1,900	2,800	格安	1,600	2,200	格安	1,100	1,600	格安	960	1,500	格安	960	1,200	格安	1,600	2,600	格安	1,300	2,000
	2	おすすめ	1,100	1,500	おすすめ	1,200	1,600	おすすめ	1,100	1,600	持ち物	730	2,000	持ち物	790	2,200	おすすめ	910	1,100	おすすめ	630	910	安い時期	480	720	おすすめ	490	790	安い時期	950	1,800	コロナ	800	1,900
	3	安い時期	710	1,200	安い時期	920	1,600	子連れ	530	1,500	おすすめ	1,000	1,500	おすすめ	1,100	1,500	持ち物	560	1,400	持ち物	310	1,100	おすすめ	440	740	安い時期	470	740	おすすめ	900	1,600	3月	630	1,300
	4	持ち物	430	1,200	子連れ	540	1,400	持ち物	520	1,500	子連れ	560	1,400	安い時期	750	1,400	安い時期	650	1,100	安い時期	470	810	12月	300	500	1月	370	480	3月	660	1,400	おすすめ	750	1,100
	5	子連れ	400	1,100	持ち物	330	970	安い時期	690	1,200	安い時期	680	1,200	子連れ	440	1,200	10月	480	800	11月	370	710	11月	210	470	2月	300	520	2月	640	1,300	安い時期	480	990
	6	ゴールデンウィーク	520	920	8月	370	630	8月	490	820	8月	510	960	10月	510	1,100	子連れ	300	750	子連れ	190	540	2月	240	430	12月	210	490	子連れ	370	990	コロナ	420	1,000
	7	5月	290	400	格安	310	680	格安	350	750	9月	430	980	9月	480	940	11月	360	680	10月	190	430	子連れ	170	480	3月	240	420	格安	320	640	コロナウイルス	440	700
	8	格安	200	450	7月	300	430	9月	320	570	格安	320	790	格安	250	740	格安	260	500	格安	200	370	持ち物	170	460	2月	140	410	1月	230	560	子連れ	280	680
	9	服装	70	390	9月	240	370	7月	330	470	10月	340	650	11月	300	480	11月	160	370	2月	160	260	格安	170	390	子連れ	160	380	2月	240	470	2月	330	580
	10	ブログ	130	320	ブログ	150	420	10月	220	400	9月	200	460	9月	200	430	台風	140	350	3月	140	270	1月	220	340	格安	170	280	3月	170	410	キャンセル	260	600

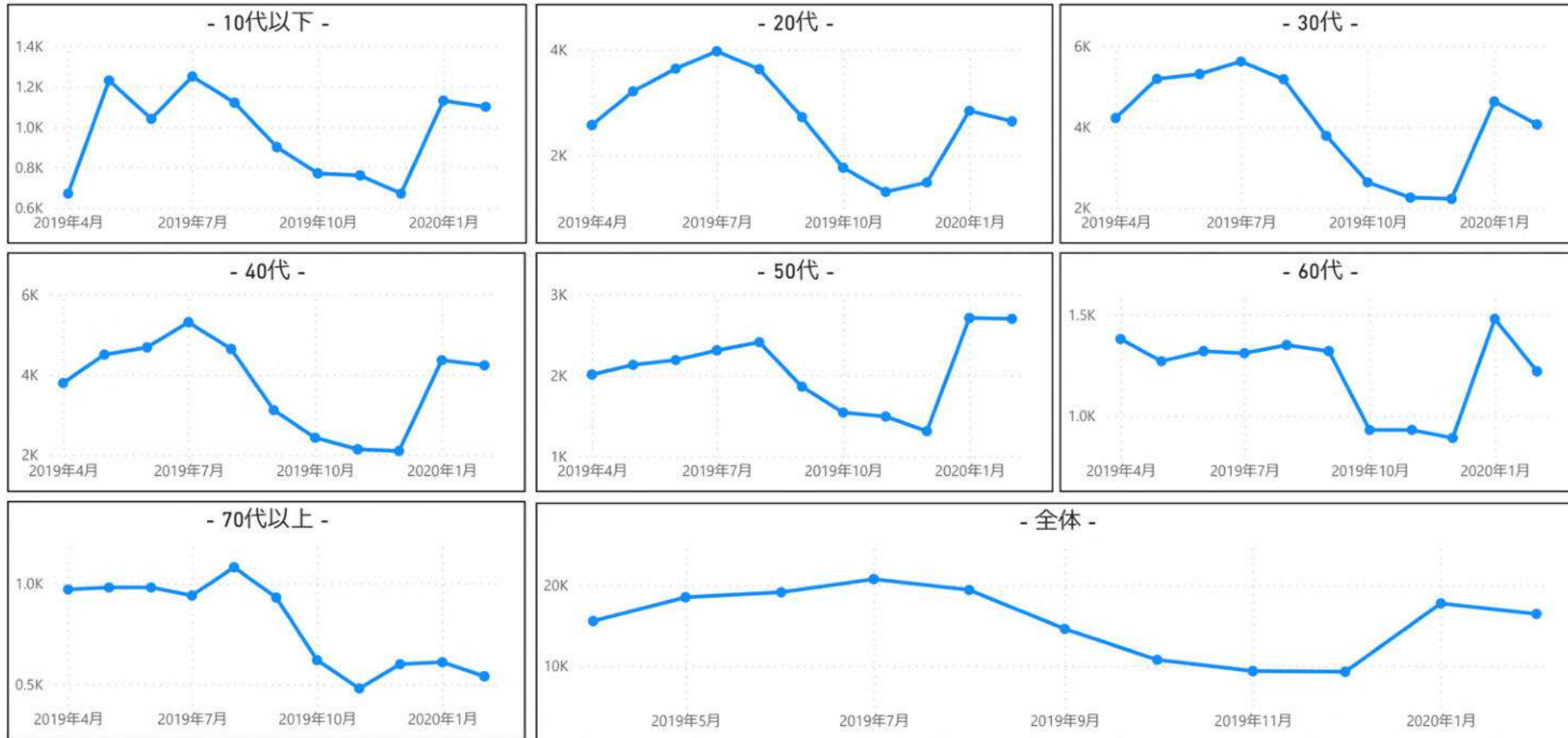
2022年度	1	格安	1,700	3,100	格安	2,300	3,700	格安	2,900	4,900	格安	2,200	3,200	格安	1,800	2,300	格安	1,600	2,400	沖縄旅行支援	1,900	2,900	格安	930	1,500	格安	1,100	1,900	格安	2,100	4,100	格安	2,000	3,700
	2	おすすめ	660	1,100	費用	1,200	1,500	夏休み 2022	1,200	2,700	持ち物	800	2,500	持ち物	860	2,300	持ち物	740	1,900	格安	1,200	1,800	沖縄旅行支援	610	970	沖縄旅行支援	830	1,200	おすすめ	920	1,600	おすすめ	910	1,600
	3	費用	690	840	おすすめ	880	1,500	持ち物	580	1,600	pcr検査 必要	770	2,000	pcr検査 必要	840	2,100	費用	890	1,200	持ち物	540	1,500	持ち物	290	880	費用	560	660	費用	1,100	1,500	レンタカー付き	660	1,100
	4	持ち物	290	860	持ち物	250	790	費用	1,000	1,200	夏休み 2022	780	1,900	費用	970	1,500	おすすめ	500	770	レンタカー付き	530	760	費用	490	700	おすすめ	360	560	沖縄旅行支援	980	1,500	費用	770	1,000
	5	pcr検査 必要	180	380	夏休み 2022	300	530	おすすめ	740	1,200	コロナ	630	1,400	コロナ	380	980	安い時期	300	850	おすすめ	450	710	おすすめ	400	590	レンタカー付き	400	460	レンタカー付き	740	1,000	沖縄旅行支援	540	910
	6	安い時期	180	360	pcr検査 必要	270	540	gotoキャンペーン	570	700	費用	900	1,000	おすすめ	420	740	台風	160	490	費用	540	670	レンタカー付き	320	470	持ち物	180	510	3月	340	890	持ち物	440	910
	7	コロナ	160	330	安い時期	310	470	pcr検査 必要	340	640	おすすめ	510	740	安い時期	240	430	pcr検査 必要	120	390	安い時期	280	610	安い時期	190	350	安い時期	180	380	安い時期	450	690	3月	310	860
	8	ニキメンバー	130	220	子連れ	80	370	安い時期	220	430	キャンセル	290	680	キャンセル	150	360	レンタカー付き	230	280	gotoキャンペーン	140	300	2月沖縄旅行	120	240	2月	120	270	2月	250	620	安い時期	340	590
	9	沖縄旅行記	80	220	コロナ	150	290	子連れ	50	330	gotoキャンペーン	190	380	台風	120	280	11月沖縄旅行	120	240	沖縄旅行支援クーポン	160	230	2月沖縄旅行	70	230	2月沖縄旅行	90	260	持ち物	130	480	2月	90	290
	10	夏休み	70	220	夏休み 沖縄旅行	90	320	格安沖縄旅行ツアー	130	210	レンタカー付き	210	280	沖縄旅行記	100	200	年末年始	100	190	沖縄旅行割引	140	240	沖縄旅行支援クーポン	100	190	2月沖縄旅行	100	240	2月沖縄旅行	190	350	4月	100	260

05 検索データ分析 | 沖縄旅行(年齢別_2019)

- ◆ 10代以下・20代・30代・40代・50代・60代・70代以上の年齢層で2019年度の検索推移を比較
- ◆ 旅行シーズンに合わせて計画をたてるためか7月頃までは上昇傾向だが、その後は下降
- ◆ 年明け1月になると上昇するが、70代に関しては上昇していない事から新型コロナの影響が考えられる

<2019年度(4月-2月)>

単位：人

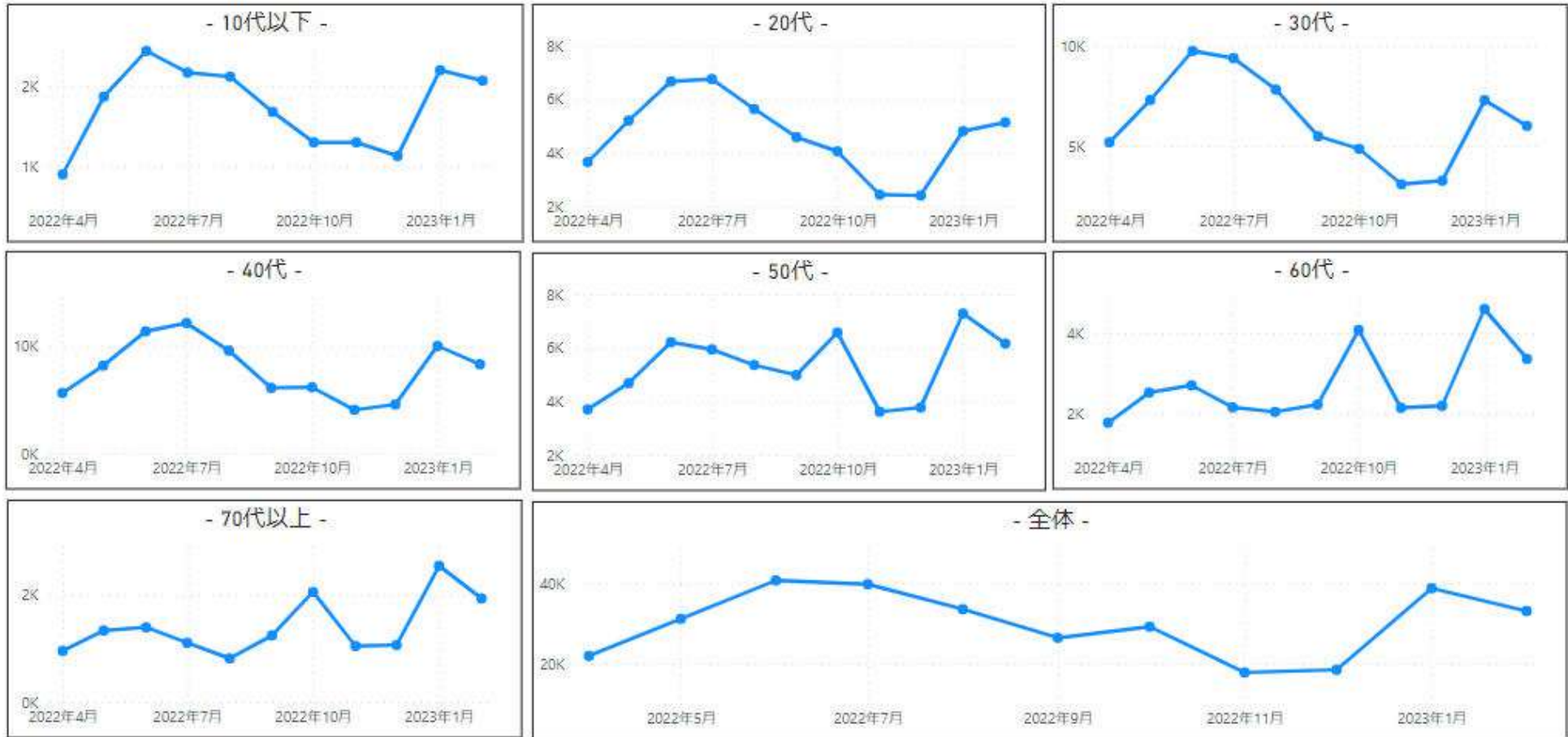


05 検索データ分析 | 沖縄旅行(年齢別_2022)

- ◆ 10代以下・20代・30代・40代・50代・60代・70代以上の年齢層で2022年度の検索推移を比較
- ◆ 2019年度と比較すると、50代、60代、70代において10月の検索数が増加しており、全国旅行支援が影響していると考えられる。

< 2022年(4月-1月) >

単位：人



05 検索データ分析 | 沖縄旅行(年代別_同時検索ワードTop10)

- ◆ [沖縄旅行]のキーワードで4月の同時検索ワードを年代別に比較
- ◆ 2022年度はPCR検査などの検索が多く旅行をする上での条件を事前に調べてることが分かる

単位：人

年度	順位	10代以下		20代		30代		40代		50代		60代		70代以上	
2019年度	1	格安	270	格安	870	格安	1,100	格安	1,000	格安	570	格安	360	おすすめ	240
	2	おすすめ	110	持ち物	410	子連れ	850	おすすめ	580	おすすめ	410	おすすめ	320	格安	230
	3	seventeen 沖縄旅行	80	おすすめ	380	安い時期	510	ゴールデンウィーク	480	ゴールデンウィーク	280	安い時期	190	安い時期	170
	4	持ち物	70	安い時期	310	おすすめ	500	安い時期	440	安い時期	220	5月	130	5月	100
	5	ゴールデンウィーク	60	ゴールデンウィーク	200	持ち物	440	持ち物	360	持ち物	180	持ち物	110	4月	90
	6	セブチ 沖縄旅行	60	沖縄旅行格安	130	ゴールデンウィーク	300	子連れ	350	沖縄旅行格安	80	ゴールデンウィーク	70	服装	60
	7	安い時期	60	6月 沖縄旅行	120	沖縄旅行格安	160	沖縄旅行格安	180	5月	80	服装	60	子連れ	60
	8	費用	50	6月	100	5月	140	ブログ	180	服装	80	格安沖縄旅行	60	ゴールデンウィーク	50
	9	5月	30	子連れ	100	持ち物リスト	130	5月	120	ブログ	70	子連れ	60	沖縄旅行ブログ	40
	10	9月	30	5月	90	ブログ	130	格安沖縄旅行	120	格安沖縄旅行	70	沖縄旅行格安	50	持ち物	30
2022年度	1	費用	250	格安	630	格安	1,100	格安	1,500	格安	880	格安	350	格安	170
	2	格安	150	費用	560	費用	350	おすすめ	480	おすすめ	360	おすすめ	200	おすすめ	100
	3	おすすめ	70	持ち物	290	持ち物	340	持ち物	240	持ち物	120	持ち物	70	持ち物	50
	4	安い時期	50	おすすめ	270	おすすめ	310	費用	210	pcr検査 必要	120	pcr検査 必要	70	pcr検査 必要	50
	5	持ち物	40	安い時期	140	子連れ	170	夏休み 沖縄旅行	150	沖縄旅行記	120	コロナ	70	gotoキャンペーン	30
	6	真剣佑沖縄旅行	30	時期	60	pcr検査 必要	120	pcr検査 必要	140	コロナ	100	gotoキャンペーン	70	格安沖縄旅行ツアー	30
	7	子連れ	20	pcr検査 必要	50	コロナ	110	コロナ	140	gotoキャンペーン	100	費用	70	安い時期	30
	8	8月沖縄旅行	20	ホテル	50	ニキメンバー	110	ニキメンバー	130	安い時期	90	沖縄旅行記	60	jtb沖縄旅行	30
	9	何泊	20	プラン	40	安い時期	110	夏休み 2022	100	費用	70	格安沖縄旅行ツアー	60	コロナ	20
	10	プラン	20	コロナ	40	夏休み 沖縄旅行	70	安い時期	90	格安沖縄旅行ツアー	70	安い時期	30	費用	20

05 検索データ分析 | 沖縄旅行(年代別_同時検索ワードTop10)

◆ [沖縄旅行]のキーワードで5月の同時検索ワードを年代別に比較

単位：人

	順位	10代以下		20代		30代		40代		50代		60代		70代以上	
2019年度	1	格安	530	格安	1,100	格安	1,600	格安	1,400	格安	750	格安	370	格安	300
	2	安い時期	170	おすすめ	550	子連れ	1,000	おすすめ	640	おすすめ	430	おすすめ	290	おすすめ	230
	3	おすすめ	130	安い時期	460	安い時期	660	子連れ	560	安い時期	330	安い時期	190	安い時期	120
	4	9月	90	持ち物	310	おすすめ	560	安い時期	550	持ち物	150	持ち物	80	子連れ	80
	5	8月	80	沖縄旅行格安	190	持ち物	370	8月	350	沖縄旅行格安	110	7月	80	持ち物	60
	6	セブチ 沖縄旅行	80	9月	160	沖縄旅行格安	270	持ち物	260	格安沖縄旅行	110	5月	80	8月	50
	7	沖縄旅行格安	70	8月	140	8月	220	沖縄旅行格安	260	8月	100	格安沖縄旅行	70	ブログ	50
	8	持ち物	70	9月 沖縄旅行	140	7月	210	ブログ	210	ブログ	80	子連れ	70	5月	40
	9	子連れ	60	7月	140	9月	150	7月	170	服装	80	8月	60	格安沖縄旅行	40
	10	9月 沖縄旅行	50	子連れ	130	ブログ	150	格安沖縄旅行	150	7月	70	沖縄旅行格安	50	沖縄旅行格安	40
2022年度	1	費用	490	費用	850	格安	1,400	格安	1,800	格安	1,000	格安	460	格安	240
	2	格安	270	格安	800	費用	600	おすすめ	630	おすすめ	470	おすすめ	270	おすすめ	130
	3	おすすめ	110	おすすめ	360	おすすめ	400	費用	440	pcr検査 必要	190	pcr検査 必要	110	費用	70
	4	夏休み 2022	40	持ち物	320	持ち物	290	夏休み 2022	360	費用	170	費用	100	gotoキャンペーン	50
	5	pcr検査 必要	40	安い時期	170	子連れ	240	pcr検査 必要	210	夏休み 2022	170	持ち物	90	夏休み 2022	50
	6	安い時期	30	予算	90	安い時期	180	持ち物	200	安い時期	150	安い時期	70	pcr検査 必要	40
	7	ツアー	30	ツアー	70	pcr検査 必要	160	夏休み 沖縄旅行	190	沖縄旅行記	130	gotoキャンペーン	70	安い時期	40
	8	予算	30	pcr検査 必要	60	夏休み 2022	140	安い時期	140	持ち物	110	沖縄旅行記	60	沖縄旅行記	30
	9	夏 沖縄旅行	30	8月 沖縄旅行	60	コロナ	110	コロナ	140	格安沖縄旅行ツアー	80	格安沖縄旅行ツアー	60	格安沖縄旅行ツアー	20
	10	車なし	30	9月 沖縄旅行	60	夏休み 沖縄旅行	100	子連れ	130	gotoキャンペーン	80	コロナ	60	jtb 沖縄旅行	20

05 検索データ分析 | 沖縄旅行(年代別_同時検索ワードTop10)

◆ [沖縄旅行]のキーワードで6月の同時検索ワードを年代別に比較

単位：人

	順位	10代以下		20代		30代		40代		50代		60代		70代以上	
2019年度	1	格安	430	格安	1,200	格安	1,400	格安	1,500	格安	740	格安	380	格安	290
	2	おすすめ	170	持ち物	530	子連れ	1,100	おすすめ	630	おすすめ	390	おすすめ	260	おすすめ	200
	3	セブチ 沖縄旅行	110	おすすめ	500	持ち物	650	子連れ	520	安い時期	260	安い時期	170	安い時期	150
	4	seventeen 沖縄旅行	100	安い時期	330	おすすめ	530	持ち物	420	8月	180	持ち物	100	持ち物	80
	5	8月	90	9月	270	安い時期	450	8月	420	持ち物	160	8月	80	子連れ	70
	6	安い時期	90	8月	210	沖縄旅行格安	310	安い時期	390	7月	130	格安沖縄旅行	80	8月	60
	7	沖縄旅行格安	90	9月 沖縄旅行	210	8月	270	沖縄旅行格安	310	格安沖縄旅行	130	7月	70	7月	50
	8	持ち物	60	沖縄旅行格安	200	9月	220	ブログ	240	沖縄旅行格安	120	9月	70	9月	50
	9	値段	60	子連れ	150	7月	200	7月	220	9月	90	子連れ	70	シロクマツアー	40
	10	9月	50	10月	130	10月	180	9月	140	沖縄旅行記	80	沖縄旅行格安	60	格安沖縄旅行	30
2022年度	1	格安	440	格安	1,100	格安	2,000	格安	2,200	格安	1,300	格安	470	格安	230
	2	費用	430	費用	760	夏休み 2022	860	夏休み 2022	1,600	夏休み 2022	650	gotoキャンペーン	250	夏休み 2022	130
	3	夏休み 2022	260	持ち物	660	持ち物	650	おすすめ	530	おすすめ	370	おすすめ	220	gotoキャンペーン	90
	4	持ち物	100	おすすめ	340	費用	470	持ち物	440	gotoキャンペーン	330	夏休み 2022	210	費用	70
	5	おすすめ	100	夏休み 2022	200	おすすめ	350	費用	340	pcr検査 必要	160	pcr検査 必要	120	おすすめ	50
	6	プラン	50	gotoキャンペーン	120	子連れ	240	pcr検査 必要	330	持ち物	150	持ち物	120	pcr検査 必要	50
	7	gotoキャンペーン	40	安い時期	110	pcr検査 必要	210	gotoキャンペーン	290	安い時期	130	沖縄旅行記	60	持ち物	50
	8	ツアー	40	pcr検査 必要	100	gotoキャンペーン	150	安い時期	160	沖縄旅行記	120	格安沖縄旅行レンタカー付き	60	安い時期	50
	9	車なし	40	予算	100	安い時期	120	夏休み 2022	150	費用	110	安い時期	50	格安沖縄旅行ツアー	40
	10	安い時期	30	ツアー	70	レンタカー付き	100	子連れ	100	格安沖縄旅行ツアー	90	格安沖縄旅行ツアー	50	沖縄旅行記	20

05 検索分データ析 | 沖縄旅行(年代別_同時検索ワードTop10)

◆ [沖縄旅行]のキーワードで7月の同時検索ワードを年代別に比較

単位：人

	順位	10代以下		20代		30代		40代		50代		60代		70代以上	
2019年度	1	格安	500	格安	1,200	格安	1,400	格安	1,500	格安	820	格安	410	格安	250
	2	9月	150	持ち物	590	子連れ	1,100	持ち物	880	おすすめ	390	おすすめ	220	おすすめ	160
	3	持ち物	130	おすすめ	440	持ち物	830	おすすめ	670	安い時期	270	安い時期	170	安い時期	120
	4	おすすめ	120	9月	420	おすすめ	470	子連れ	530	8月	180	8月	120	8月	120
	5	安い時期	100	9月 沖縄旅行	280	安い時期	460	安い時期	470	9月	170	9月	100	10月	120
	6	8月	90	安い時期	260	沖縄旅行格安	300	8月	440	持ち物	150	格安沖縄旅行	90	子連れ	80
	7	沖縄旅行格安	90	沖縄旅行格安	230	8月	300	沖縄旅行格安	290	沖縄旅行格安	130	持ち物	80	9月	50
	8	値段	60	8月	220	9月	290	9月	230	10月	120	10月	80	沖縄旅行ホテル	40
	9	jtb	50	10月	200	10月	260	ブログ	230	格安沖縄旅行	100	子連れ	70	格安沖縄旅行	30
	10	10月 沖縄旅行	30	費用	140	9月 沖縄旅行	210	10月	190	11月	80	沖縄旅行格安	50	7月	30
2022年度	1	費用	430	格安	1,000	格安	1,200	格安	1,400	格安	930	格安	270	格安	110
	2	格安	380	持ち物	890	持ち物	950	夏休み 2022	1,100	pcr検査 必要	570	pcr検査 必要	230	pcr検査 必要	100
	3	持ち物	150	費用	730	夏休み 2022	590	pcr検査 必要	1,100	夏休み 2022	480	コロナ	150	コロナ	80
	4	夏休み 2022	150	おすすめ	280	pcr検査 必要	540	持ち物	940	コロナ	280	gotoキャンペーン	140	夏休み 2022	70
	5	おすすめ	80	pcr検査 必要	190	コロナ	480	コロナ	900	持ち物	260	おすすめ	130	おすすめ	40
	6	2泊3日 予算	50	夏休み 2022	160	費用	380	キャンセル	470	おすすめ	250	夏休み 2022	110	持ち物	40
	7	pcr検査 必要	40	コロナ	120	キャンセル	220	おすすめ	260	キャンセル	170	持ち物	100	キャンセル	40
	8	コロナ	30	レンタカー付き	90	おすすめ	210	費用	240	gotoキャンペーン	120	レンタカー付き	50	レンタカー付き	30
	9	gotoキャンペーン	30	持ち物 女子	80	子連れ	130	コロナ 沖縄旅行	190	沖縄旅行記	110	沖縄旅行記	40	安い時期	30
	10	沖縄旅行記	30	相場	80	レンタカー付き	120	レンタカー付き	130	格安沖縄旅行レンタカー付き	90	格安沖縄旅行レンタカー付き	40	gotoキャンペーン	20

05 検索データ分析 | 沖縄旅行(年代別_同時検索ワードTop10)

◆ [沖縄旅行]のキーワードで8月の同時検索ワードを年代別に比較

単位：人

	順位	10代以下		20代		30代		40代		50代		60代		70代以上	
2019年度	1	格安	320	格安	890	格安	1,100	格安	1,200	格安	630	格安	330	おすすめ	250
	2	持ち物	240	持ち物	750	子連れ	930	持ち物	840	おすすめ	450	おすすめ	290	格安	240
	3	安い時期	130	おすすめ	410	持ち物	750	おすすめ	560	安い時期	300	10月	170	安い時期	130
	4	9月	110	9月	340	安い時期	570	安い時期	520	10月	250	安い時期	160	10月	120
	5	おすすめ	110	安い時期	310	おすすめ	510	子連れ	420	持ち物	210	11月	120	11月	90
	6	沖縄旅行格安	90	10月	300	10月	350	10月	390	9月	210	9月	100	9月	90
	7	費用	60	9月 沖縄旅行	230	9月	320	8月	270	沖縄旅行格安	140	持ち物	80	持ち物	80
	8	10月	50	10月 沖縄旅行	190	沖縄旅行格安	250	9月	250	11月	140	格安沖縄旅行	50	沖縄旅行格安	60
	9	予算	50	沖縄旅行格安	170	9月 沖縄旅行	220	沖縄旅行格安	240	格安沖縄旅行	110	子連れ	50	シロクマツアー	50
	10	8月	40	費用	150	10月 沖縄旅行	190	台風	240	8月	90	jtb沖縄旅行	50	8月	30
2022年度	1	費用	490	持ち物	920	格安	950	格安	1,100	格安	810	pcr検査 必要	290	格安	130
	2	持ち物	270	費用	630	持ち物	820	pcr検査 必要	990	pcr検査 必要	680	格安	250	pcr検査 必要	100
	3	格安	210	格安	620	pcr検査 必要	570	持ち物	810	持ち物	240	コロナ	110	費用	50
	4	pcr検査 必要	100	pcr検査 必要	250	費用	560	コロナ	540	コロナ	240	おすすめ	110	おすすめ	30
	5	おすすめ	80	おすすめ	220	コロナ	270	費用	480	おすすめ	240	持ち物	100	コロナ	20
	6	9月沖縄旅行	60	コロナ	130	おすすめ	220	おすすめ	260	費用	150	費用	80	持ち物	20
	7	コロナ	50	安い時期	110	安い時期	160	キャンセル	220	沖縄旅行記	120	安い時期	70	安い時期	20
	8	プラン	30	10月	90	台風	130	安い時期	180	安い時期	110	沖縄旅行記	50	キャンセル	20
	9	持ち物 夏	30	台風	70	キャンセル	110	ブログ	140	キャンセル	100	レンタカー付き	50	格安沖縄旅行レンタカー付き	20
	10	安い時期	20	11月 沖縄旅行	60	子連れ	110	夏休み 2022	140	格安沖縄旅行レンタカー付き	80	キャンセル	40	格安沖縄旅行ツアー	20

05 検索データ分析 | 沖縄旅行(年代別_同時検索ワードTop10)

◆ [沖縄旅行]のキーワードで9月の同時検索ワードを年代別に比較

単位：人

	順位	10代以下		20代		30代		40代		50代		60代		70代以上	
2019年度	1	格安	280	持ち物	720	格安	880	格安	910	格安	530	格安	330	格安	260
	2	持ち物	220	格安	590	子連れ	600	おすすめ	440	おすすめ	340	おすすめ	300	11月	200
	3	おすすめ	150	安い時期	280	持ち物	470	安い時期	420	安い時期	250	安い時期	180	おすすめ	190
	4	安い時期	90	おすすめ	260	安い時期	400	10月	290	10月	200	10月	160	安い時期	120
	5	沖縄旅行格安	60	10月	230	おすすめ	350	持ち物	270	11月	190	11月	160	10月	80
	6	3月 沖縄旅行	50	11月 沖縄旅行	170	10月	290	子連れ	220	持ち物	140	持ち物	80	格安沖縄旅行	30
	7	2月 沖縄旅行	40	沖縄旅行格安	140	沖縄旅行格安	210	沖縄旅行格安	190	沖縄旅行格安	110	格安沖縄旅行	80	子連れ	30
	8	費用	40	10月 沖縄旅行	130	台風	200	11月	170	9月	110	9月	70	jtb沖縄旅行	30
	9	10月	30	台風	120	11月	200	ブログ	150	格安沖縄旅行	80	沖縄旅行記	50	名古屋発	30
	10	3月	30	11月	110	11月 沖縄旅行	180	3月	150	沖縄旅行記	60	シロクマツアー	50	持ち物	20
2022年度	1	費用	520	持ち物	1,000	格安	710	格安	1,100	格安	980	格安	350	格安	160
	2	持ち物	250	費用	470	持ち物	660	費用	420	おすすめ	350	安い時期	160	安い時期	70
	3	格安	170	格安	430	費用	460	持ち物	370	安い時期	210	おすすめ	150	おすすめ	70
	4	安い時期	70	おすすめ	220	安い時期	220	安い時期	280	持ち物	200	レンタカー付き	130	費用	70
	5	観光	50	安い時期	140	おすすめ	210	おすすめ	250	台風	140	持ち物	80	レンタカー付き	60
	6	2月 沖縄旅行	50	台風	120	台風	180	台風	150	pcr検査 必要	140	費用	70	持ち物	30
	7	英語	40	10月	70	11月 沖縄旅行	100	pcr検査 必要	130	費用	120	沖縄旅行記	60	pcr検査 必要	30
	8	3月	30	11月 沖縄旅行	60	pcr検査 必要	100	年末年始 沖縄旅行	100	レンタカー付き	120	jtb沖縄旅行	60	沖縄旅行支援	30
	9	おすすめ	20	レンタカー付き	50	子連れ	90	11月 沖縄旅行	90	沖縄旅行記	110	pcr検査 必要	50	his沖縄旅行	30
	10	レンタカー付き	20	11月 沖縄旅行	50	11月 沖縄旅行	80	レンタカー付き	80	格安沖縄旅行レンタカー付き	100	格安沖縄旅行レンタカー付き	50	沖縄旅行記	20

05 検索データ分析 | 沖縄旅行(年代別_同時検索ワードTop10)

- ◆ [沖縄旅行]のキーワードで**10**月の同時検索ワードを年代別に比較
- ◆ 2022年度は全国旅行支援による観光客の増加により、レンタカーに関する検索が増加

単位：人

	順位	10代以下		20代		30代		40代		50代		60代		70代以上	
2019年度	1	格安	240	格安	430	格安	600	格安	590	格安	380	格安	210	格安	210
	2	おすすめ	170	持ち物	430	子連れ	410	安い時期	330	おすすめ	270	おすすめ	170	おすすめ	130
	3	安い時期	80	おすすめ	200	持ち物	380	おすすめ	330	11月	240	11月	140	11月	90
	4	持ち物	80	安い時期	190	安い時期	310	持ち物	270	安い時期	210	安い時期	130	持ち物	50
	5	11月	50	11月	140	おすすめ	270	11月	200	10月	140	10月	90	10月	40
	6	3月	50	12月 沖縄旅行	110	11月	220	子連れ	170	持ち物	90	持ち物	60	お正月	40
	7	沖縄旅行格安	50	11月 沖縄旅行	110	11月 沖縄旅行	170	沖縄旅行格安	160	沖縄旅行格安	80	格安沖縄旅行	50	安い時期	30
	8	12月 沖縄旅行	30	1月 沖縄旅行	100	沖縄旅行格安	160	10月	150	格安沖縄旅行	80	1月	50	2月	30
	9	春休み 沖縄旅行	30	2月	90	12月 沖縄旅行	120	3月	140	2月	70	子連れ	50	沖縄旅行記	20
	10	値段	30	沖縄旅行格安	80	10月	100	12月	110	沖縄旅行記	70	2月	40	沖縄旅行格安	20
2022年度	1	費用	260	持ち物	730	格安	610	沖縄旅行支援	880	沖縄旅行支援	1,500	沖縄旅行支援	1,300	沖縄旅行支援	530
	2	持ち物	130	格安	350	持ち物	530	格安	810	格安	740	格安	260	格安	140
	3	格安	100	費用	330	沖縄旅行支援	300	持ち物	340	レンタカー付き	390	レンタカー付き	250	レンタカー付き	140
	4	おすすめ	60	沖縄旅行支援	220	費用	280	おすすめ	240	おすすめ	290	おすすめ	160	おすすめ	70
	5	車なし	60	おすすめ	160	おすすめ	180	レンタカー付き	230	持ち物	160	gotoキャンペーン	150	gotoキャンペーン	60
	6	2月	50	安い時期	120	安い時期	180	安い時期	220	安い時期	160	安い時期	120	安い時期	50
	7	沖縄旅行支援	40	レンタカー付き	100	レンタカー付き	160	費用	190	沖縄旅行割引	130	沖縄旅行割引	110	沖縄旅行割引	40
	8	安い時期	40	gotoキャンペーン	70	年末 沖縄旅行	90	pcr検査 必要	100	沖縄旅行支援クーポン	110	沖縄旅行支援クーポン	100	沖縄旅行支援クーポン	40
	9	3月	30	11月 沖縄旅行	70	11月 沖縄旅行	80	12月 沖縄旅行	80	沖縄旅行記	110	持ち物	80	費用	40
	10	レンタカー付き	20	11月	70	11月	70	年末年始 沖縄旅行	80	pcr検査 必要	100	沖縄旅行記	60	沖縄旅行割引クーポン	40

05 検索データ分析 | 沖縄旅行(年代別_同時検索ワードTop10)

◆ [沖縄旅行]のキーワードで11月の同時検索ワードを年代別に比較

単位：人

	順位	10代以下		20代		30代		40代		50代		60代		70代以上	
2019年度	1	格安	270	格安	380	格安	520	格安	590	格安	350	格安	210	格安	90
	2	2月	100	おすすめ	160	子連れ	390	安い時期	310	おすすめ	240	おすすめ	140	11月	80
	3	3月	90	持ち物	140	安い時期	310	おすすめ	280	安い時期	190	安い時期	130	1月	70
	4	持ち物	90	安い時期	140	おすすめ	240	12月	190	12月	160	11月	110	安い時期	60
	5	おすすめ	80	2月 沖縄旅行	140	2月 沖縄旅行	160	3月	170	11月	140	12月	100	沖縄旅行観光スポット	60
	6	安い時期	60	2月	120	12月	160	沖縄旅行格安	150	2月	130	1月	70	ana	60
	7	沖縄旅行格安	60	12月	90	沖縄旅行格安	140	持ち物	130	持ち物	90	2月	50	12月	50
	8	12月	50	3月 沖縄旅行	80	持ち物	130	11月	130	沖縄旅行格安	80	沖縄旅行格安	50	2月	50
	9	費用	40	1月 沖縄旅行	80	1月	130	子連れ	120	1月	80	3月	50	おすすめ	40
	10	11月	30	12月 沖縄旅行	80	11月	120	1月	120	格安沖縄旅行	70	沖縄旅行服装	50	3月	30
2022年度	1	費用	370	持ち物	320	格安	470	格安	710	沖縄旅行支援	500	沖縄旅行支援	390	沖縄旅行支援	130
	2	格安	200	費用	290	持ち物	270	沖縄旅行支援	310	格安	490	格安	200	格安	80
	3	持ち物	60	格安	270	費用	260	おすすめ	220	レンタカー付き	240	レンタカー付き	170	おすすめ	70
	4	沖縄旅行支援	40	おすすめ	130	おすすめ	180	持ち物	180	おすすめ	230	おすすめ	130	持ち物	70
	5	安い時期	40	2月 沖縄旅行	90	沖縄旅行支援	140	費用	170	持ち物	160	持ち物	110	レンタカー付き	60
	6	2月 沖縄旅行	40	2月 沖縄旅行	80	安い時期	140	レンタカー付き	160	沖縄旅行記	110	安い時期	70	沖縄旅行支援クーポン	60
	7	2泊3日 予算	40	沖縄旅行支援	70	レンタカー付き	90	安い時期	100	安い時期	100	沖縄旅行支援クーポン	70	沖縄旅行支援クーポン使える店	40
	8	おすすめ	30	安い時期	70	2月 沖縄旅行	80	2月 沖縄旅行	70	沖縄旅行支援クーポン使える店	100	沖縄旅行支援クーポン使える店	60	gotoキャンペーン	30
	9	2月 沖縄旅行	30	2月	60	子連れ	80	2月 沖縄旅行	60	2月 沖縄旅行	80	2月の沖縄旅行	60	安い時期	20
	10	ツアー	30	レンタカー付き	60	年末 沖縄旅行	70	服装11月	60	沖縄旅行支援クーポン	70	沖縄旅行記	50	沖縄旅行記	20

05 検索データ分析 | 沖縄旅行(年代別_同時検索ワードTop10)

◆ [沖縄旅行]のキーワードで12月の同時検索ワードを年代別に比較

単位：人

	順位	10代以下		20代		30代		40代		50代		60代		70代以上	
2019年度	1	格安	240	格安	370	格安	490	格安	500	格安	310	格安	190	おすすめ	130
	2	2月	100	安い時期	220	安い時期	320	おすすめ	290	おすすめ	190	おすすめ	150	1月	130
	3	3月	100	おすすめ	200	子連れ	310	安い時期	270	1月	180	安い時期	120	格安	100
	4	おすすめ	100	2月 沖縄旅行	180	おすすめ	220	1月	210	安い時期	150	1月	110	12月	90
	5	安い時期	80	2月	160	2月 沖縄旅行	190	3月	210	12月	150	2月	100	安い時期	50
	6	持ち物	50	1月 沖縄旅行	110	2月	160	12月	180	2月	140	12月	80	服装	40
	7	jtbc 沖縄旅行	40	持ち物	100	12月	150	2月	130	沖縄旅行記	70	格安沖縄旅行	70	2月	30
	8	学生	40	3月	90	沖縄旅行格安	130	沖縄旅行格安	120	3月	60	3月	60	沖縄旅行格安	30
	9	予算 2泊3日	40	3月 沖縄旅行	90	1月	130	子連れ	90	2月 沖縄旅行	60	沖縄旅行服装	60	観光スポット	30
	10	3月 沖縄旅行	30	沖縄旅行格安	80	3月	120	2月 沖縄旅行	90	格安沖縄旅行	60	沖縄旅行記	40	沖縄旅行阪急交通社	30
2022年度	1	費用	240	費用	350	格安	460	格安	850	沖縄旅行支援	650	沖縄旅行支援	510	沖縄旅行支援	190
	2	格安	230	格安	320	費用	310	沖縄旅行支援	420	格安	630	格安	240	格安	170
	3	2月	70	持ち物	160	持ち物	190	おすすめ	220	レンタカー付き	220	レンタカー付き	160	レンタカー付き	100
	4	持ち物	50	おすすめ	130	沖縄旅行支援	190	レンタカー付き	220	おすすめ	210	おすすめ	130	おすすめ	60
	5	おすすめ	30	安い時期	110	おすすめ	140	費用	190	安い時期	100	安い時期	70	沖縄旅行支援クーポン使える店	30
	6	沖縄旅行支援	30	2月	100	子連れ	140	持ち物	140	持ち物	80	沖縄旅行支援クーポン使える店	70	格安沖縄旅行レンタカー付き	30
	7	2月 沖縄旅行	30	沖縄旅行支援	80	安い時期	130	安い時期	130	2月 沖縄旅行	80	持ち物	50	2月の沖縄旅行	30
	8	3月	30	2月 沖縄旅行	80	2月 沖縄旅行	110	年末年始 沖縄旅行	110	沖縄旅行支援クーポン使える店	80	格安沖縄旅行レンタカー付き	50	沖縄旅行支援クーポン	30
	9	2月 沖縄旅行	20	2月 沖縄旅行	60	レンタカー付き	100	2月 沖縄旅行	70	沖縄旅行記	80	2月の沖縄旅行	50	2月 沖縄旅行	30
	10	持ち物 12月	20	3月	60	2月	90	2月 沖縄旅行	70	費用	70	沖縄旅行記	40	費用	30

05 検索データ分析 | 沖縄旅行(年代別_同時検索ワードTop10)

◆ [沖縄旅行]のキーワードで1月の同時検索ワードを年代別に比較

単位：人

	順位	10代以下		20代		30代		40代		50代		60代		70代以上	
2019年度	1	格安	310	格安	820	格安	940	格安	1,100	格安	620	格安	310	格安	120
	2	3月	280	安い時期	390	安い時期	850	安い時期	660	おすすめ	460	おすすめ	270	おすすめ	120
	3	おすすめ	170	おすすめ	370	子連れ	800	おすすめ	600	2月	430	2月	210	安い時期	90
	4	安い時期	160	2月	310	おすすめ	480	3月	560	安い時期	380	安い時期	180	2月	80
	5	2月	130	3月	290	2月	420	2月	360	3月	320	3月	170	3月	80
	6	学生	40	2月 沖縄旅行	200	3月	320	子連れ	330	1月	210	1月	160	沖縄旅行の服装	60
	7	jtb 沖縄旅行	30	3月 沖縄旅行	150	2月 沖縄旅行	240	沖縄旅行格安	300	沖縄旅行格安	160	沖縄旅行格安	80	格安沖縄旅行	50
	8	おすすめスポット	30	沖縄旅行格安	150	沖縄旅行格安	240	1月	180	格安沖縄旅行	120	格安沖縄旅行	80	1月	40
	9	沖縄旅行値段	30	費用	110	3月 沖縄旅行	210	2月 沖縄旅行	150	キャンセル	90	沖縄旅行服装	80	格安沖縄旅行ツアー	40
	10	持ち物	30	持ち物	100	1月	130	3月 沖縄旅行	150	格安沖縄旅行ツアー	90	沖縄旅行記	60	子連れ	40
2022年度	1	格安	420	費用	720	格安	1,200	格安	1,800	格安	1,200	格安	550	格安	290
	2	費用	380	格安	710	費用	640	おすすめ	710	沖縄旅行支援	750	沖縄旅行支援	530	沖縄旅行支援	230
	3	3月	160	おすすめ	320	おすすめ	390	費用	500	おすすめ	550	レンタカー付き	410	レンタカー付き	190
	4	沖縄旅行支援	110	3月	190	安い時期	270	沖縄旅行支援	500	レンタカー付き	420	おすすめ	340	おすすめ	190
	5	おすすめ	60	安い時期	180	3月	210	レンタカー付き	450	安い時期	220	費用	150	費用	80
	6	車なし	60	2月	170	沖縄旅行支援	200	3月	310	2月	210	安い時期	110	3月	80
	7	2月 沖縄旅行	40	持ち物	150	子連れ	190	安い時期	290	3月	190	2月	110	jtb沖縄旅行	60
	8	持ち物	30	沖縄旅行支援	120	レンタカー付き	180	2月	170	費用	160	2月の沖縄旅行	100	持ち物	60
	9	3泊4日 プラン	30	2月 沖縄旅行	100	2月 沖縄旅行	170	春休み 沖縄旅行	170	2月 沖縄旅行	120	jtb沖縄旅行	100	安い時期	50
	10	沖縄旅行おすすめ	30	レンタカー付き	80	2月	150	2月 沖縄旅行	130	2月の沖縄旅行	90	3月	90	2月	40

05 検索データ分析 | 沖縄旅行(年代別_同時検索ワードTop10)

◆ [沖縄旅行]のキーワードで2月の同時検索ワードを年代別に比較

単位：人

	順位	10代以下		20代		30代		40代		50代		60代		70代以上	
2019年度	1	格安	290	格安	740	コロナ	740	コロナ	890	格安	470	格安	230	格安	110
	2	おすすめ	230	おすすめ	400	格安	680	格安	720	コロナ	460	3月	170	安い時期	80
	3	3月	190	3月	400	子連れ	540	3月	490	3月	360	コロナ	160	3月	70
	4	コロナ	110	コロナ	300	コロナ 沖縄旅行	470	おすすめ	420	おすすめ	290	おすすめ	160	おすすめ	70
	5	コロナ 沖縄旅行	90	持ち物	300	安い時期	430	コロナ 沖縄旅行	400	コロナウイルス 沖縄旅行	250	コロナウイルス 沖縄旅行	120	コロナ	50
	6	コロナウイルス 沖縄旅行	70	安い時期	230	おすすめ	290	安い時期	330	2月	240	コロナウイルス 沖縄旅行大丈夫	110	コロナウイルス 沖縄旅行大丈夫	50
	7	安い時期	70	コロナ 沖縄旅行	180	コロナウイルス 沖縄旅行	280	コロナウイルス 沖縄旅行	300	安い時期	230	安い時期	100	2月	40
	8	沖縄旅行格安	70	沖縄旅行格安	160	キャンセル	230	キャンセル	270	コロナ 沖縄旅行	210	2月	90	子連れ	40
	9	レンタカー付き	50	2月	160	3月	220	子連れ	250	キャンセル	160	キャンセル	90	コロナウイルス 沖縄旅行	30
	10	持ち物	50	3月 沖縄旅行	110	2月	180	新型コロナウイルス 沖縄旅行	180	新型コロナウイルス 沖縄旅行	120	コロナ 沖縄旅行	70	キャンセル	30
2022年度	1	格安	460	格安	750	格安	990	格安	1,700	格安	1,100	格安	460	格安	240
	2	費用	290	費用	580	費用	390	おすすめ	620	おすすめ	490	レンタカー付き	340	おすすめ	170
	3	持ち物	160	持ち物	440	おすすめ	370	レンタカー付き	490	レンタカー付き	420	沖縄旅行支援	330	レンタカー付き	150
	4	おすすめ	120	おすすめ	380	持ち物	290	3月	350	沖縄旅行支援	420	おすすめ	310	沖縄旅行支援	110
	5	3月	70	3月	170	レンタカー付き	260	費用	300	3月	230	3月	130	3月	70
	6	沖縄旅行支援	50	安い時期	170	安い時期	190	沖縄旅行支援	300	安い時期	200	安い時期	100	費用	60
	7	必要なもの	40	沖縄旅行支援	120	子連れ	190	安い時期	210	費用	130	持ち物	100	安い時期	50
	8	2泊3日 予算	40	レンタカー付き	120	3月	150	持ち物	200	持ち物	130	jtb沖縄旅行	90	沖縄旅行支援クーポン使える店	50
	9	格安 大阪発	30	5月	70	沖縄旅行支援	120	子連れ	90	2月	90	2月	70	沖縄旅行ツアー	50
	10	格安 東京発	30	4月	60	4月	90	ブログ	90	格安沖縄旅行レンタカー付き	80	費用	60	jtb沖縄旅行	40

05 検索データ分析 | 市町村別(地域着目)

- ◆ 那覇市、北谷町、恩納村、石垣市に絞り、来訪者が現地で検索したキーワードを抽出
- ◆ データ抽出は下記の条件で実施。

【条件】

抽出期間：2022年4月-12月

来訪者：当該地域以外の市町村及び都道府県

【含まれない情報】

下記の項目はデータの参照が不可となる為、対象外とする

- ・ 2019年4月-12月のデータ
- ・ 来訪者の内訳(どの都道府県が何を検索したか)
- ・ キーワード毎の件数

	順位	4月	5月	6月	7月	8月	9月	10月	11月	12月	1月	2月	
那覇市	1	那覇空港 カードラウンジ	国際通り 市場	なはーと 駐車場	高良食堂 那覇	国際通り 歩行者天国	旭橋駅 グルメ	イオン那覇店	やぎや 沖縄	国際通り サター-アングァー	那覇 初詣	わらゆい 国際通り	
	2	那覇空港 ばーたま	那覇 雨の日の過ごし方	チャーリータコス 国際通り	那覇 雨の日の過ごし方	ちぬまん 国際通り	津嘉山小学校	旭橋駅 グルメ	国際通り ソーキそば	おもろまち グルメ	豊見城市 ゴミ	那覇セルラスタジアム	
	3	豊見城市 賃貸	国際通り 沖縄料理	国際通り 沖縄料理	むんじゅる弁当	ばいかじ 国際通り	屋台村 沖縄	国際通り 市場	那覇空港 a&w	那覇軍港	那覇オーバ	国際通り タコライス	
	4	豊見城市 コナワクチン	国際通り 営業時間	首里城 駐車場	ちぬまん 国際通り	おもろまち 国際通り	おもろまち ランチ	那覇空港 お土産売り場	旭橋駅 グルメ	那覇空港 お土産売り場	国際通り 沖縄そば	国際通り タコライス	
	5	サンエーメインブレイス店舗	浦添市 コナワクチン	沖繩素人図鑑	イオン那覇店	国際通り お土産	国際通り 営業時間	島しやぶしやぶnakama	おもろまち ランチ	国際通り 沖縄そば	国際通り 沖縄料理	那覇空港 ばーたま 場所	
	6	久茂地 居酒屋	あしびなー 営業時間	シネマQ 上映時間	旭橋駅 グルメ	国際通り おすすめ	サンエー那覇メイン	おもろまち ランチ	南風原まつり	那覇空港 a&w	ばいかじ 国際通り	那覇空港 a&w	
	7	沖縄モノレール時刻表	那覇空港 a&w	那覇空港 カードラウンジ	メインブレイス店舗	那覇空港 お土産売り場	伊良波中学校	那覇空港 ばーたま	那覇空港 ばーたま 場所	パレットくもじ 店舗	おもろまち ランチ	那覇メインブレイス	
	8	浦添市 コナワクチン	首里城 駐車場	首里城 営業時間	サンエー那覇メイン	チャーリータコス 国際通り	国際通り 沖縄料理	国際通り 営業時間	首里城 駐車場	首里城 駐車場	首里城 駐車場	首里城 駐車場	首里そば 沖縄
	9	浦添中学校	ビザハット 沖縄	ピータイムおもろ	チャーリータコス 国際通り	国際通り ソーキそば	那覇空港 a&w	沖繩 天皇 交通規制	おきなわ彩発見 地域クーポン	首里城 営業時間	浦添市 ゴミ	浦添市 ゴミ	吉崎食堂 おもろまち
	10	仲西中学校	久米商船	サンエーメインブレイス店舗	国際通り 営業時間	国際通り 屋台村	那覇空港 ポーたま	沖繩 おおつなひき	おもろまち グルメ	那覇空港 ポーたま	那覇空港 ポーたま	対馬丸記念館	国際通り 沖縄そば
北谷町	1	花火	ジバゴコーヒー	ランチ	天気	イオン	嘉手納町 ホームページ	ジバゴコーヒー	花火	花火 12月	北谷デジタンタン	花火 2月	
	2	きんばぎんば	ポケジュニック	北谷ハーリー	ジバゴコーヒー	きんばぎんば	観光	花火	ディナー	ステーキ	花火	デジたんたん券	
	3	ランチ	カリフキッチン 沖縄	きんばぎんば	ランチ	沖繩そば	花火	天気	天気	観光	観光	ちゅらーゆ	
	4	ポケモン	北谷ピカチュウ	北谷公園水泳プール	北谷ブルー	ランチ	ステーキ	ちゅらーゆ	ちゅらーゆ	北谷ハーバーブルーワリー	商品券	ランチ	北谷デジたんたん
	5	ジバゴコーヒー	天気	北谷pcr検査センター	ジバゴコーヒー	ちゅらーゆ	ちゅらばま食堂	ランチ	居酒屋	浜屋そば	北谷プレミアム商品券	居酒屋	花火
	6	ミハマ7ブックス	花火	北谷pcr検査センター	花火	花火	キャンプロフオスター	居酒屋	ミハマセブンブックス	ミハマセブンブックス	居酒屋	ステーキ	ステーキ
	7	気まぐれパティ	ポケモン	花火	花火	花火	居酒屋	居酒屋	居酒屋	居酒屋	居酒屋	居酒屋	居酒屋
	8	北谷pcr検査センター	ピカチュウ バレード 沖縄	ブルー	ライカム 営業時間	ライカム 営業時間	ジバゴコーヒー	居酒屋	居酒屋	アラハビーチ	アラハビーチ	アラハビーチ	アラハビーチ
	9	ちゅらーゆ	気まぐれパティ	ちゅらーゆ	ちゅらーゆ	ちゅらーゆ	アラハビーチ	アラハビーチ	アラハビーチ	アラハビーチ	アラハビーチ	アラハビーチ	アラハビーチ
	10	居酒屋	ちゅらーゆ	ミハマセブンブックス	ミハマセブンブックス	ミハマセブンブックス	ミハマセブンブックス	沖繩チャンプルーフェス	ハロウィン	ミハマセブンブックス	ちゅらーゆ	きんばぎんば	みはま食堂
恩納村	1	ちぬまん	ちぬまん	ランチ	恩納そば	ととチャンプル	ちぬまん	琉球亭	ちぬまん	三線の花	恩納村産業まつり	スーパー	
	2	恩納ガラス工房	天気	沖繩 天気	カフェ	花火 2022	ランチ	花火 2022	琉球亭	ちぬまん	ばいかじ	琉球亭	
	3	しまぶた屋	ばいかじ	ハレクラニ沖縄 朝食	テイクアウト	かりゆしフェスタ	琉球の牛 恩納別館	万座毛 入場料	万座毛 入場料	万座毛 入場料	やちむんの里 営業時間	三線の花	なかま食堂 沖縄
	4	ばいかじ	しまぶた屋	琉球村 営業時間	ステーキ88	恩納そば	恩納村天気	うんなまつり	三線の花	おんなの駅	道の駅	ちぬまん	ちぬまん
	5	御菓子御殿 恩納店	ちぬまん	琉球村 体験	琉球亭	琉球亭	琉球亭	焼肉	焼肉	焼肉	焼肉	焼肉	焼肉
	6	琉球村 営業時間	きじむな 太コライス	御菓子御殿 恩納店	ちぬまん	ステーキ88	おんなの駅	おんなの駅	おんなの駅	おんなの駅	おんなの駅	おんなの駅	おんなの駅
	7	道の駅	なかむらそば	田中果実店 沖縄	ランチ	ランチ	ステーキ88	ステーキ88	ステーキ88	ステーキ88	ステーキ88	ステーキ88	ステーキ88
	8	天気	ランチ	カフェ しやぶしやぶ	スーパー	スーパー	スーパー	スーパー	スーパー	スーパー	スーパー	スーパー	スーパー
	9	ランチ	御菓子御殿 恩納店	ばいかじ	恩納村天気	なかま食堂 沖縄	なかま食堂 沖縄	なかま食堂 沖縄	なかま食堂 沖縄	なかま食堂 沖縄	なかま食堂 沖縄	なかま食堂 沖縄	なかま食堂 沖縄
	10	グルメ	なかむらそば	天気	御菓子御殿 恩納店	しまぶた屋	しまぶた屋	しまぶた屋	しまぶた屋	しまぶた屋	しまぶた屋	しまぶた屋	しまぶた屋
石垣市	1	ガラス体験	八重山そば	なかよし食堂	ユウグレナモール 駐車場	川平湾 ランチ	フサキビーチ 駐車場	祭り 2022	ゆらていく市場	ゆらていく市場	初日の出	八重山そば	
	2	ユウグレナモール 駐車場	パゴイヤ	さよこのサター-アングァー	川平湾 ランチ	タクシー 予約	平久保崎灯台	青の洞窟	なかよし食堂	なかよし食堂	桃林寺	雨の日の過ごし方	
	3	明石食堂	知念商会	ミルミル本舗	なかよし食堂	なかよし食堂	八重山そば ランキング	川平湾 ランチ	ゆらていく市場	ゆらていく市場	雨の日	さよこのサター-アングァー	
	4	星空	知念商会	知念商会	知念商会	知念商会	知念商会	知念商会	知念商会	知念商会	知念商会	知念商会	
	5	鍾乳洞	やいま村	竹富島 天気	ゆらていく市場	こてっぺん	日の入り 時刻	石垣港	波照間島 天気	波照間島 天気	雨の日の過ごし方	玉取崎展望台	
	6	さよこのサター-アングァー	サター-アングァー	底地ビーチ	てっぺん	なかよし食堂	さよこのサター-アングァー	こてっぺん	知念商会	知念商会	知念商会	石垣島マラソン コース	
	7	やいま村	ゆらていく市場	グラス体験	グラス体験	グラス体験	グラス体験	米原ビーチ	日の入り 時刻	米原ビーチ	米原ビーチ	竹富島 天気	
	8	舟蔵の里	なかよし食堂	豆腐の比嘉	いちばんざあ	石垣島タクシー	石垣島タクシー	カリ-観光 石垣空港	ミルミル本舗	石垣島鍾乳洞	石垣島鍾乳洞	川平湾 グラスポート	
	9	なかよし食堂	石垣島鍾乳洞	米原ビーチ	底地ビーチ	パニラテリ	パニラテリ	ミルミル本舗	日の入り 時刻	カリ-観光 石垣空港	竹富島 ランチ	来夏世 八重山そば	
	10	石垣島鍾乳洞	さよこのサター-アングァー	玉取崎展望台	えいこ 鮮魚店 石垣島	やいま村	やいま村	豆腐の比嘉	サター-アングァー	ゆらていく市場	石垣島鍾乳洞	石垣島鍾乳洞	竹富島 天気

05 検索データ分析 | 那覇市(地域着目)

- ◆ 那覇市は国際通りに関する検索が多く、お土産や周辺の観光スポット等の情報より食に関する検索が多くみられた。
- ◆ 那覇空港に関しては[ぽーたま(ポーク玉子おにぎり専門店)]の検索頻度が高いことから、沖縄のローカルフードとして認知度と人気の高さが伺える。

順位	4月	5月	6月	7月	8月	9月
1	那覇空港 カードラウンジ	国際通り 市場	なはーと 駐車場	高良食堂 那覇	国際通り 歩行者天国	旭橋駅 グルメ
2	那覇空港 ぽーたま	那覇 雨の日の過ごし方	チャーリータコス 国際通り	那覇 雨の日の過ごし方	ちぬまん 国際通り	津嘉山小学校
3	豊見城市 賃貸	国際通り 沖縄料理	国際通り 沖縄料理	むんじゅる 弁当	ぱいかじ 国際通り	屋台村 沖縄
4	豊見城市 コロナワクチン	国際通り 営業時間	首里城 駐車場	ちぬまん 国際通り	国際通り 営業時間	おもろまち ランチ
5	サンエーメインプレイス店舗	浦添市 コロナワクチン	沖縄素人図鑑	イオン那覇店	国際通り お土産	国際通り 営業時間
6	久茂地 居酒屋	あしびなー 営業時間	シネマq 上映時間	旭橋駅 グルメ	国際通り おすすめ	サンエー那覇メイン
7	沖縄モノレール時刻表	那覇空港 a&w	那覇空港 カードラウンジ	メインプレイス店舗	那覇空港 お土産売り場	伊良波中学校
8	浦添市 コロナワクチン	首里城 駐車場	首里城 営業時間	サンエー那覇メイン	チャーリータコス 国際通り	国際通り 沖縄料理
9	浦添中学校	ピザハット 沖縄	ピータイムおもろ	チャーリータコス 国際通り	国際通り ソーキそば	那覇空港 a&w
10	仲西中学校	久米商船	サンエーメインプレイス店舗	国際通り 営業時間	国際通り 屋台村	那覇空港 ぽーたま

順位	10月	11月	12月	1月	2月
1	イオン那覇店	やぎや 沖縄	国際通り サーターアンダギー	那覇 初詣	わらゆい 国際通り
2	旭橋駅 グルメ	国際通り ソーキそば	おもろまち グルメ	豊見城市 ゴミ	那覇セルラースタジアム
3	国際通り 市場	那覇空港 a&w	那覇軍港	那覇オーバ	イオン那覇店
4	那覇空港 お土産売り場	旭橋駅 グルメ	牧志駅	国際通り 沖縄そば	国際通り タコライス
5	島しゃぶしゃぶnakama	おもろまち ランチ	国際通り 沖縄そば	国際通り 沖縄料理	那覇空港 ぽーたま 場所
6	おもろまち ランチ	南風原まつり	ぱいかじ 国際通り	那覇空港 a&w	御菓子御殿 国際通り店
7	国際通り 屋台村	那覇空港 ぽーたま 場所	パレットくもじ 店舗	おもろまち ランチ	那覇メインプレイス
8	国際通り 営業時間	首里城 駐車場	首里城 駐車場	首里城 駐車場	首里そば 沖縄
9	沖縄 天皇 交通規制	おきなわ彩発見 地域クーポン	首里城 営業時間	浦添市 ゴミ	吉崎食堂 おもろまち
10	沖縄 おおつなひき	おもろまち グルメ	那覇空港 ぽーたま	対馬丸記念館	国際通り 沖縄そば

05 検索データ分析 | 北谷町(地域着目)

- ◆ 北谷町は那覇市同様、食に関する検索が多いが、[花火][ポケモン(ポケットモンスター)]といったアクティビティに関するキーワードも多い。定期的に花火を打ち上げる取組や、美浜アメリカンビレッジ内の各所にポケモンのフォトジェニックスポットを設けるなど、一過性のイベントに留まらないエリアを挙げての取組が誘客に寄与していると考えられる。

順位	4月	5月	6月	7月	8月	9月
1	花火	ジバゴコーヒー	ランチ	天気	イオン	嘉手納町 ホームページ
2	きんぱぎんぱ	ポケジェニック	北谷ハーリー	ジバゴコーヒー	きんぱぎんぱ	観光
3	ランチ	カリフキッチン 沖縄	きんぱぎんぱ	ランチ	沖縄そば	花火
4	ポケモン	北谷ピカチュウ	北谷公園水泳プール	北谷プール	ランチ	ステーキ
5	ジバゴコーヒー	天気	ジバゴコーヒー	ちゅらーゆ	ちゅらはま食堂	ランチ
6	ミハマ7プレックス	花火	北谷pcr検査センター	きんぱぎんぱ	キャンプフォスター	天気
7	気まぐれバディー	ポケモン	花火	花火	居酒屋	ミハマセブンプレックス
8	北谷pcr検査センター	ピカチュウ パレード 沖縄	プール	ライカム 営業時間	ジバゴコーヒー	居酒屋
9	ちゅらーゆ	気まぐれバディー	ちゅらーゆ	キャンプフォスター フェスティバル	アラハビーチ	きんぱぎんぱ
10	居酒屋	ちゅらーゆ	ミハマセブンプレックス	ミハマセブンプレックス	ミハマセブンプレックス	沖縄チャンプルーフェス

順位	10月	11月	12月	1月	2月
1	ジバゴコーヒー	花火	花火 12月	北谷デジタンタン	花火 2月
2	花火	ディナー	ステーキ	花火	デジたんたん券
3	天気	天気	観光	ちゅらーゆ	イオン
4	ちゅらーゆ	北谷ハーバーブルワリー	商品券	ランチ	北谷デジたんたん
5	居酒屋	浜屋そば	北谷プレミアム商品券	やちむんの里 営業時間	花火
6	ミハマセブンプレックス	ジバゴコーヒー	花火	居酒屋	ステーキ
7	きんぱぎんぱ	ランチ	ジバゴコーヒー	ジバゴコーヒー	沖縄そば
8	アラハビーチ	きんぱぎんぱ	天気	沖縄裏掲示板	観光
9	ランチ	居酒屋	きんぱぎんぱ	浜屋そば	北谷イオン
10	ハロウィン	ミハマセブンプレックス	ちゅらーゆ	きんぱぎんぱ	みはま食堂

05 検索データ分析 | 恩納村(地域着目)

◆ 恩納村は食に関するキーワードがほとんどを占め、その中でもリゾートホテル周辺にある飲食店の検索が多くみられた。

順位	4月	5月	6月	7月	8月	9月
1	ちぬまん	ちぬまん	ランチ	恩納そば	ととチャンプル	ちぬまん
2	恩納ガラス工房	天気	沖縄 天気	カフェ	花火 2022	ランチ
3	しまぶた屋	はいかじ	ハレクラニ沖縄 朝食	テイクアウト	かりゆしフェスタ	琉球の牛 恩納別館
4	はいかじ	しまぶた屋	琉球村 営業時間	ステーキ88	恩納そば	恩納村天気
5	御菓子御殿 恩納店	三線の花	ちぬまん	琉球村 体験	琉球亭	琉球亭
6	琉球村 営業時間	きじむなあ タコライス	御菓子御殿 恩納店	ちぬまん	ステーキ88	おんなの駅
7	道の駅	なかむらそば	田中果実店 沖縄	ランチ	テイクアウト	ちぬまん
8	天気	ランチ	カフェ しゃぶしゃぶ	スーパー	田中果実店 沖縄	沖縄そば
9	ランチ	御菓子御殿 恩納店	はいかじ	恩納村天気	なかま食堂 沖縄	ディナー
10	グルメ	なかむらそば	天気	御菓子御殿 恩納店	しまぶた屋	三線の花

順位	10月	11月	12月	1月	2月
1	琉球亭	ちぬまん	三線の花	恩納村産業まつり	スーパー
2	うんな祭り	琉球亭	ちぬまん	はいかじ	琉球亭
3	万座毛 入場料	万座毛 入場料	やちむんの里 営業時間	三線の花	なかま食堂 沖縄
4	うんなまつり	三線の花	おんなの駅	道の駅	ちぬまん
5	焼肉	はいかじ	カフーリゾートフチャク レストラン	ちぬまん	道の駅 許田 沖縄
6	島時間	万座毛 施設	おんなの駅	おんなの駅	ハレクラニ 朝食
7	三線の花	おんなの駅	御菓子御殿 恩納店	なかむらそば 沖縄	うむさんの庭
8	パニラニ 沖縄	しまぶた屋	道の駅	天気	御菓子御殿 恩納店
9	恩納村天気	道の駅	はいかじ	御菓子御殿 恩納店	道の駅
10	ちぬまん	うむさんの庭	パニラニ 沖縄	パニラニ 沖縄	おんなの駅

05 検索データ分析 | 石垣市(地域着目)

◆ 石垣市は食・観光スポット・商業施設など、様々なキーワードで検索されている。観光地としてのコンテンツの充実さが伺える。

順位	4月	5月	6月	7月	8月	9月
1	ガラス体験	八重山そば	なかよし食堂	ユーグレナモール 駐車場	川平湾 ランチ	フサキビーチ 駐車場
2	ユーグレナモール 駐車場	パポイヤ	さよこのサーターアンドギー	川平湾 ランチ	タクシー 予約	平久保崎灯台
3	明石食堂	知念商会	ミルミル本舗	なかよし食堂	八重山そば ランキング	川平湾 ランチ
4	星空	鍾乳洞	知念商会	知念商会	いちばんざあ	ゆらていく市場
5	鍾乳洞	やいま村	竹富島 天気	ゆらていく市場	こてっぺん	日の入り 時刻
6	さよこのサーターアンドギー	サーターアンドギー	底地ビーチ	てっぺん	なかよし食堂	さよこのサーターアンドギー
7	やいま村	ミルミル本舗	ゆらていく市場	ガラス体験	さよこのサーターアンドギー	米原ビーチ
8	舟蔵の里	なかよし食堂	豆腐の比嘉	いちばんざあ	石垣島タクシー	カリー観光 石垣空港
9	なかよし食堂	石垣島鍾乳洞	米原ビーチ	底地ビーチ	バニラデリ	ミルミル本舗
10	石垣島鍾乳洞	さよこのサーターアンドギー	玉取崎展望台	えいこ鮮魚店石垣島	やいま村	豆腐の比嘉

順位	10月	11月	12月	1月	2月
1	石垣島タクシー	祭り 2022	ゆらていく市場	初日の出	八重山そば
2	青の洞窟	なかよし食堂	さよこのサーターアンドギー	桃林寺	雨の日の過ごし方
3	ゆらていく市場	八重山そば	鍾乳洞	初詣	さよこのサーターアンドギー
4	さよこのサーターアンドギー	さよこのサーターアンドギー	やいま村	雨の日の過ごし方	知念商会
5	石垣港	波照間島 天気	雨の日の過ごし方	ゆらていく市場	玉取崎展望台
6	こてっぺん	知念商会	ミルミル本舗	石垣島マラソン コース	やいま村
7	米原ビーチ	日の入り 時刻	石垣やいま村	竹富島 天気	ミルミル本舗
8	ミルミル本舗	石垣島鍾乳洞	川平湾 グラスボート	玉取崎展望台	鍾乳洞
9	日の入り 時刻	カリー観光 石垣空港	竹富島 ランチ	来夏世 八重山そば	石垣島鍾乳洞
10	サーターアンドギー	ゆらていく市場	石垣島鍾乳洞	石垣島鍾乳洞	竹富島 天気

06_消費データ分析

06 消費データ分析 | キーワード選定

- ◆ クレジットカードの消費データ(三井住友カード)にて、県外訪問客の消費動向を分析する
- ◆ 分析対象の市町村はカード加盟店の母数と決済データの取得数が多い、**15市町村**を対象に実施。
(加盟店数並びに詳細のデータは非公開)
- ◆ **2019年,2022年**ともに県内利用の割合はホテル・旅館が大多数を占める(市町村別の割合は非公開)

【条件】

抽出期間：2019年4月-12月
2022年4月-12月

【含まれない情報】

個人情報保護のため、決済件数が少ないところや利用額から個人特定の可能性が高い情報はデータ提供元により秘匿処理を行っている為、全体の合計と項目毎の合計に差異が生ずる場合がある

2019年_沖縄県内の業種別割合

対象市町村	業種	決済件数	利用額	割合	
那覇市	百貨店	2,978	21,366,007	0.66%	
	スーパー	23,431	74,755,233	2.31%	
	ショッピングセンター	13,309	121,714,850	3.76%	
	家電量販店	1,053	24,144,931	0.75%	
	ドラッグストア	4,199	9,283,083	0.29%	
	ディスカウントストア	7,374	37,528,111	1.16%	
	コンビニ・酒屋・商店	82	739,796	0.02%	
	衣服小売り	2,154	16,652,321	0.51%	
	衣服ブランド・メーカー	2,503	117,800,497	3.64%	
	衣服小物	659	12,742,066	0.39%	
	貴金属・時計	53	2,029,752	0.06%	
	ホームセンター	997	8,302,215	0.26%	
	空港店舗	70,174	167,431,041	5.17%	
	その他小売	17,689	137,992,855	4.26%	
	ホテル・旅館(オンライン含む)	62,520	1,842,539,397	56.90%	
沖縄市	飲食店・レストラン	9,219	60,281,931	1.86%	
	居酒屋	5,168	46,637,358	1.44%	
	バー・ナイトクラブ	224	9,434,081	0.29%	
	飲食小売り	11,711	47,701,085	1.47%	
	病院・クリニック	50	2,109,856	0.07%	
	美容・エステ	71	416,472	0.01%	
	レジャー(ゴルフ、映画、カラオケ等)	7,847	170,001,545	5.25%	
	旅行代理店	3,006	39,137,188	1.21%	
	その他サービス	262	7,458,237	0.23%	
	バス・タクシー	1,149	2,943,885	0.09%	
	レンタカー・ガソリンスタンド	19,603	255,615,295	7.89%	
	その他交通	77	1,207,300	0.04%	
	宜野湾市	百貨店	3,108	20,029,430	0.55%
		スーパー	40,024	116,434,168	3.22%
		ショッピングセンター	16,795	127,442,192	3.53%
家電量販店		1,220	29,584,845	0.82%	
ドラッグストア		8,221	17,172,151	0.48%	
ディスカウントストア		3,559	16,206,398	0.45%	
コンビニ・酒屋・商店		34	235,334	0.01%	
衣服小売り		1,945	15,668,126	0.43%	
衣服ブランド・メーカー		2,276	172,430,731	4.78%	
衣服小物		491	8,258,474	0.23%	
貴金属・時計		7	676,580	0.02%	
ホームセンター		1,530	11,833,682	0.33%	
空港店舗		81,607	177,740,080	4.92%	
その他小売		13,833	112,617,223	3.12%	
ホテル・旅館(オンライン含む)		61,343	1,872,773,424	51.86%	
うるま市	飲食店・レストラン	19,310	93,833,427	2.60%	
	居酒屋	3,536	28,570,924	0.79%	
	バー・ナイトクラブ	340	16,069,688	0.45%	
	飲食小売り	13,772	34,848,940	0.97%	
	病院・クリニック	79	1,455,051	0.04%	
	美容・エステ	142	1,387,926	0.04%	
	レジャー(ゴルフ、映画、カラオケ等)	16,820	218,913,063	6.06%	
	旅行代理店	5,223	86,978,746	2.41%	
	美術館、博物館、隣接ショップ	14	377,500	0.01%	
	その他サービス	932	14,298,796	0.40%	
	航空会社	1	64,600	0.00%	
	バス・タクシー	12,168	22,273,396	0.62%	
	レンタカー・ガソリンスタンド	19,040	332,000,920	9.19%	
	その他交通	8,959	60,775,460	1.68%	
	名護市	百貨店	3,108	20,029,430	0.55%
スーパー		40,024	116,434,168	3.22%	
ショッピングセンター		16,795	127,442,192	3.53%	
家電量販店		1,220	29,584,845	0.82%	
ドラッグストア		8,221	17,172,151	0.48%	
ディスカウントストア		3,559	16,206,398	0.45%	
コンビニ・酒屋・商店		34	235,334	0.01%	
衣服小売り		1,945	15,668,126	0.43%	
衣服ブランド・メーカー		2,276	172,430,731	4.78%	
衣服小物		491	8,258,474	0.23%	
貴金属・時計		7	676,580	0.02%	
ホームセンター		1,530	11,833,682	0.33%	
空港店舗		81,607	177,740,080	4.92%	
その他小売		13,833	112,617,223	3.12%	
ホテル・旅館(オンライン含む)		61,343	1,872,773,424	51.86%	
南城市	飲食店・レストラン	19,310	93,833,427	2.60%	
	居酒屋	3,536	28,570,924	0.79%	
	バー・ナイトクラブ	340	16,069,688	0.45%	
	飲食小売り	13,772	34,848,940	0.97%	
	病院・クリニック	79	1,455,051	0.04%	
	美容・エステ	142	1,387,926	0.04%	
	レジャー(ゴルフ、映画、カラオケ等)	16,820	218,913,063	6.06%	
	旅行代理店	5,223	86,978,746	2.41%	
	美術館、博物館、隣接ショップ	14	377,500	0.01%	
	その他サービス	932	14,298,796	0.40%	
	航空会社	1	64,600	0.00%	
	バス・タクシー	12,168	22,273,396	0.62%	
	レンタカー・ガソリンスタンド	19,040	332,000,920	9.19%	
	その他交通	8,959	60,775,460	1.68%	
	宮古島市	百貨店	3,108	20,029,430	0.55%
スーパー		40,024	116,434,168	3.22%	
ショッピングセンター		16,795	127,442,192	3.53%	
家電量販店		1,220	29,584,845	0.82%	
ドラッグストア		8,221	17,172,151	0.48%	
ディスカウントストア		3,559	16,206,398	0.45%	
コンビニ・酒屋・商店		34	235,334	0.01%	
衣服小売り		1,945	15,668,126	0.43%	
衣服ブランド・メーカー		2,276	172,430,731	4.78%	
衣服小物		491	8,258,474	0.23%	
貴金属・時計		7	676,580	0.02%	
ホームセンター		1,530	11,833,682	0.33%	
空港店舗		81,607	177,740,080	4.92%	
その他小売		13,833	112,617,223	3.12%	
ホテル・旅館(オンライン含む)		61,343	1,872,773,424	51.86%	
石垣市	飲食店・レストラン	19,310	93,833,427	2.60%	
	居酒屋	3,536	28,570,924	0.79%	
	バー・ナイトクラブ	340	16,069,688	0.45%	
	飲食小売り	13,772	34,848,940	0.97%	
	病院・クリニック	79	1,455,051	0.04%	
	美容・エステ	142	1,387,926	0.04%	
	レジャー(ゴルフ、映画、カラオケ等)	16,820	218,913,063	6.06%	
	旅行代理店	5,223	86,978,746	2.41%	
	美術館、博物館、隣接ショップ	14	377,500	0.01%	
	その他サービス	932	14,298,796	0.40%	
	航空会社	1	64,600	0.00%	
	バス・タクシー	12,168	22,273,396	0.62%	
	レンタカー・ガソリンスタンド	19,040	332,000,920	9.19%	
	その他交通	8,959	60,775,460	1.68%	
	北谷町	百貨店	3,108	20,029,430	0.55%
スーパー		40,024	116,434,168	3.22%	
ショッピングセンター		16,795	127,442,192	3.53%	
家電量販店		1,220	29,584,845	0.82%	
ドラッグストア		8,221	17,172,151	0.48%	
ディスカウントストア		3,559	16,206,398	0.45%	
コンビニ・酒屋・商店		34	235,334	0.01%	
衣服小売り		1,945	15,668,126	0.43%	
衣服ブランド・メーカー		2,276	172,430,731	4.78%	
衣服小物		491	8,258,474	0.23%	
貴金属・時計		7	676,580	0.02%	
ホームセンター		1,530	11,833,682	0.33%	
空港店舗		81,607	177,740,080	4.92%	
その他小売		13,833	112,617,223	3.12%	
ホテル・旅館(オンライン含む)		61,343	1,872,773,424	51.86%	
本部町	飲食店・レストラン	19,310	93,833,427	2.60%	
	居酒屋	3,536	28,570,924	0.79%	
	バー・ナイトクラブ	340	16,069,688	0.45%	
	飲食小売り	13,772	34,848,940	0.97%	
	病院・クリニック	79	1,455,051	0.04%	
	美容・エステ	142	1,387,926	0.04%	
	レジャー(ゴルフ、映画、カラオケ等)	16,820	218,913,063	6.06%	
	旅行代理店	5,223	86,978,746	2.41%	
	美術館、博物館、隣接ショップ	14	377,500	0.01%	
	その他サービス	932	14,298,796	0.40%	
	航空会社	1	64,600	0.00%	
	バス・タクシー	12,168	22,273,396	0.62%	
	レンタカー・ガソリンスタンド	19,040	332,000,920	9.19%	
	その他交通	8,959	60,775,460	1.68%	
	恩納村	百貨店	3,108	20,029,430	0.55%
スーパー		40,024	116,434,168	3.22%	
ショッピングセンター		16,795	127,442,192	3.53%	
家電量販店		1,220	29,584,845	0.82%	
ドラッグストア		8,221	17,172,151	0.48%	
ディスカウントストア		3,559	16,206,398	0.45%	
コンビニ・酒屋・商店		34	235,334	0.01%	
衣服小売り		1,945	15,668,126	0.43%	
衣服ブランド・メーカー		2,276	172,430,731	4.78%	
衣服小物		491	8,258,474	0.23%	
貴金属・時計		7	676,580	0.02%	
ホームセンター		1,530	11,833,682	0.33%	
空港店舗		81,607	177,740,080	4.92%	
その他小売		13,833	112,617,223	3.12%	
ホテル・旅館(オンライン含む)		61,343	1,872,773,424	51.86%	
読谷村	飲食店・レストラン	19,310	93,833,427	2.60%	
	居酒屋	3,536	28,570,924	0.79%	
	バー・ナイトクラブ	340	16,069,688	0.45%	
	飲食小売り	13,772	34,848,940	0.97%	
	病院・クリニック	79	1,455,051	0.04%	
	美容・エステ	142	1,387,926	0.04%	
	レジャー(ゴルフ、映画、カラオケ等)	16,820	218,913,063	6.06%	
	旅行代理店	5,223	86,978,746	2.41%	
	美術館、博物館、隣接ショップ	14	377,500	0.01%	
	その他サービス	932	14,298,796	0.40%	
	航空会社	1	64,600	0.00%	
	バス・タクシー	12,168	22,273,396	0.62%	
	レンタカー・ガソリンスタンド	19,040	332,000,920	9.19%	
	その他交通	8,959	60,775,460	1.68%	
	北中城村	百貨店	3,108	20,029,430	0.55%
スーパー		40,024	116,434,168	3.22%	
ショッピングセンター		16,795	127,442,192	3.53%	
家電量販店		1,220	29,584,845	0.82%	
ドラッグストア		8,221	17,172,151	0.48%	
ディスカウントストア		3,559	16,206,398	0.45%	
コンビニ・酒屋・商店		34	235,334	0.01%	
衣服小売り		1,945	15,668,126	0.43%	
衣服ブランド・メーカー		2,276	172,430,731	4.78%	
衣服小物		491	8,258,474	0.23%	
貴金属・時計		7	676,580	0.02%	
ホームセンター		1,530	11,833,682	0.33%	
空港店舗		81,607	177,740,080	4.92%	
その他小売		13,833	112,617,223	3.12%	
ホテル・旅館(オンライン含む)		61,343	1,872,773,424	51.86%	
今帰仁村	飲食店・レストラン	19,310	93,833,427	2.60%	
	居酒屋	3,536	28,570,924	0.79%	
	バー・ナイトクラブ	340	16,069,688	0.45%	
	飲食小売り	13,772	34,848,940	0.97%	
	病院・クリニック	79	1,455,051	0.04%	
	美容・エステ	142	1,387,926	0.04%	
	レジャー(ゴルフ、映画、カラオケ等)	16,820	218,913,063	6.06%	
	旅行代理店	5,223	86,978,746	2.41%	
	美術館、博物館、隣接ショップ	14	377,500	0.01%	
	その他サービス	932	14,298,796	0.40%	
	航空会社	1	64,600	0.00%	
	バス・タクシー	12,168	22,273,396	0.62%	
	レンタカー・ガソリンスタンド	19,040	332,000,920	9.19%	
	その他交通	8,959	60,775,460	1.68%	
	竹富町	百貨店	3,108	20,029,430	0.55%
スーパー		40,024	116,434,168	3.22%	
ショッピングセンター		16,795	127,442,192	3.53%	
家電量販店		1,220	29,584,845	0.82%	
ドラッグストア		8,221	17,172,151	0.48%	
ディスカウントストア		3,559	16,206,398	0.45%	
コンビニ・酒屋・商店		34	235,334	0.01%	
衣服小売り		1,945	15,668,126	0.43%	
衣服ブランド・メーカー		2,276	172,430,731	4.78%	
衣服小物		491	8,258,474	0.23%	
貴金属・時計		7	676,580	0.02%	
ホームセンター		1,530	11,833,682	0.33%	
空港店舗		81,607	177,740,080	4.92%	
その他小売		13,833	112,617,223	3.12%	
ホテル・旅館(オンライン含む)		61,343	1,872,773,424	51.86%	

2022年_沖縄県内の業種別割合

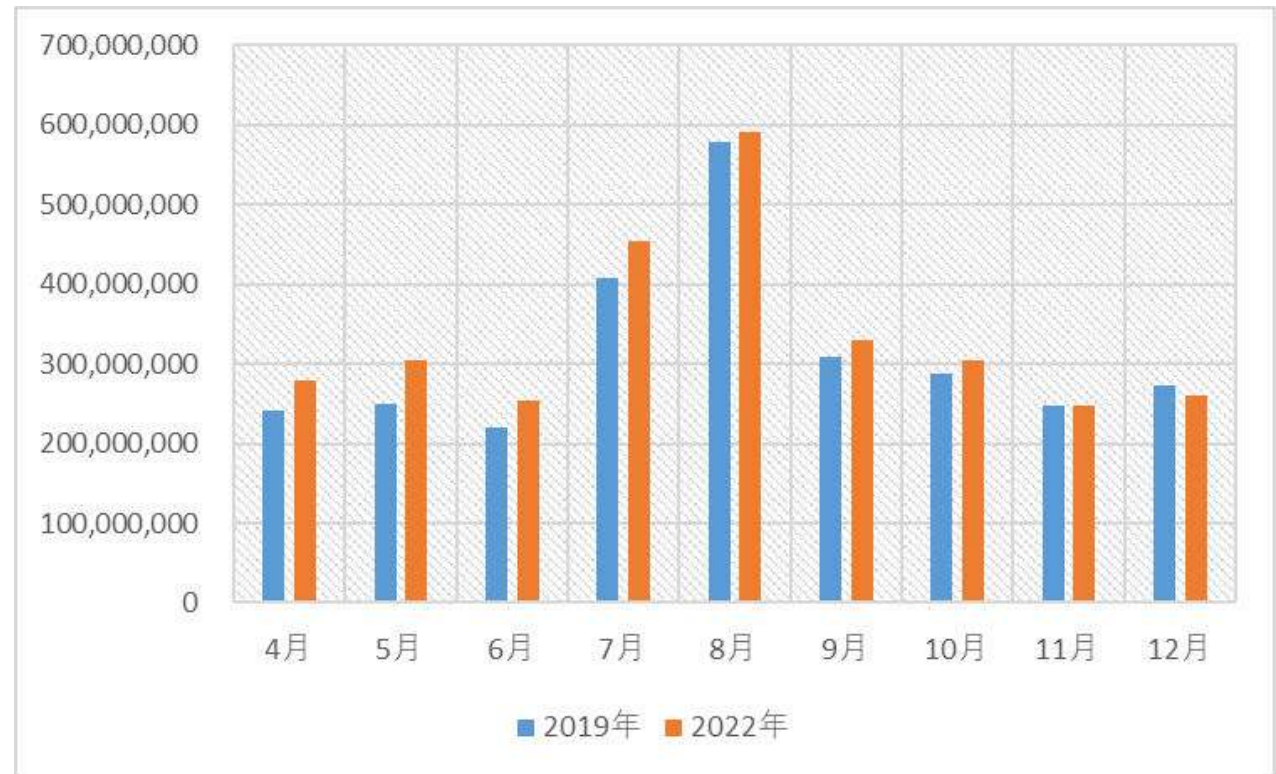
業種	件数	利用額	割合
百貨店	3,108	20,029,430	

06 消費データ分析 | 全体の傾向(利用額)

- ◆ 各年度の月毎に**利用額**の動向を比較
- ◆ 2019年より2022年の利用額が増加しているが、シーズンごとの動きに大きな変化はみられない。キャッシュレス環境の普及と宿泊施設の増加等によるものと推測

単位：円

月	2019年	2022年	2019年対比	増減率
4月	242,057,113	279,757,651	37,700,538	↑ 15.58%
5月	248,777,110	305,133,635	56,356,525	↑ 22.65%
6月	219,981,045	254,746,801	34,765,756	↑ 15.80%
7月	407,734,663	454,231,729	46,497,066	↑ 11.40%
8月	577,878,888	590,638,496	12,759,608	↑ 2.21%
9月	309,542,739	330,903,948	21,361,209	↑ 6.90%
10月	288,161,869	304,243,942	16,082,073	↑ 5.58%
11月	246,701,738	248,049,572	1,347,834	↑ 0.55%
12月	273,909,988	260,891,387	-13,018,601	↓ -4.75%

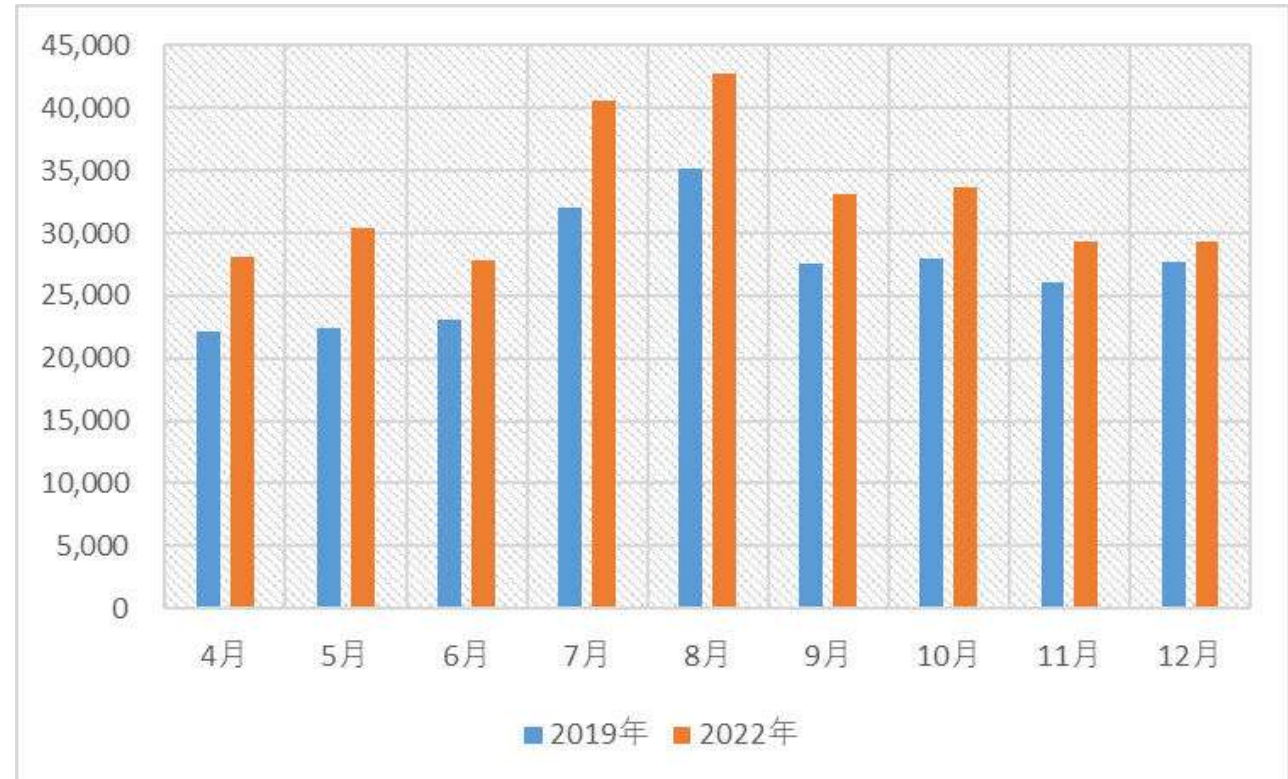


06 消費データ分析 | 全体の傾向(利用件数)

- ◆ 各年度の月毎に**利用件数**の動向を比較
- ◆ 2019年より2022年の利用件数が増加しているが、シーズンごとの動きに大きな変化はみられない。利用額と同様にキャッシュレス環境の普及と宿泊施設の増加等によるものと推測

単位：件

月	2019年	2022年	2019年対比	増減率
4月	22,150	28,145	5,995	↑ 27.07%
5月	22,362	30,369	8,007	↑ 35.81%
6月	23,069	27,778	4,709	↑ 20.41%
7月	32,056	40,504	8,448	↑ 26.35%
8月	35,147	42,732	7,585	↑ 21.58%
9月	27,562	33,095	5,533	↑ 20.07%
10月	27,902	33,671	5,769	↑ 20.68%
11月	26,056	29,276	3,220	↑ 12.36%
12月	27,741	29,367	1,626	↑ 5.86%

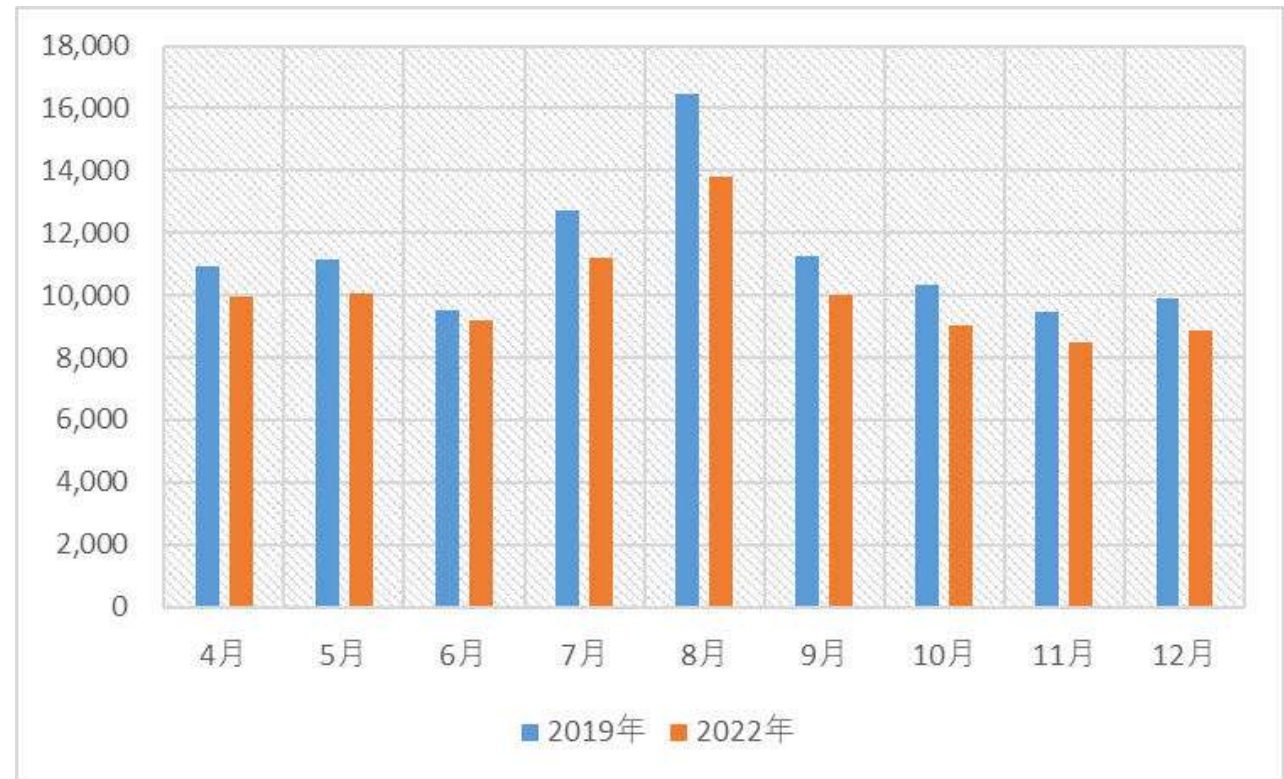


06 消費データ分析 | 全体の傾向(平均利用額)

- ◆ 各年度の月毎に1件あたりの**平均利用額**の動向を比較
- ◆ 2019年より2022年の平均利用額は減少しているが、シーズンごとの動きに大きな変化はみられない

単位：円

月	2019年	2022年	2019年対比	増減率
4月	10,928	9,940	-988	↓ -9%
5月	11,125	10,048	-1,077	↓ -10%
6月	9,536	9,171	-365	↓ -4%
7月	12,719	11,214	-1,505	↓ -12%
8月	16,442	13,822	-2,620	↓ -16%
9月	11,231	9,999	-1,232	↓ -11%
10月	10,328	9,036	-1,292	↓ -13%
11月	9,468	8,473	-995	↓ -11%
12月	9,874	8,884	-990	↓ -10%

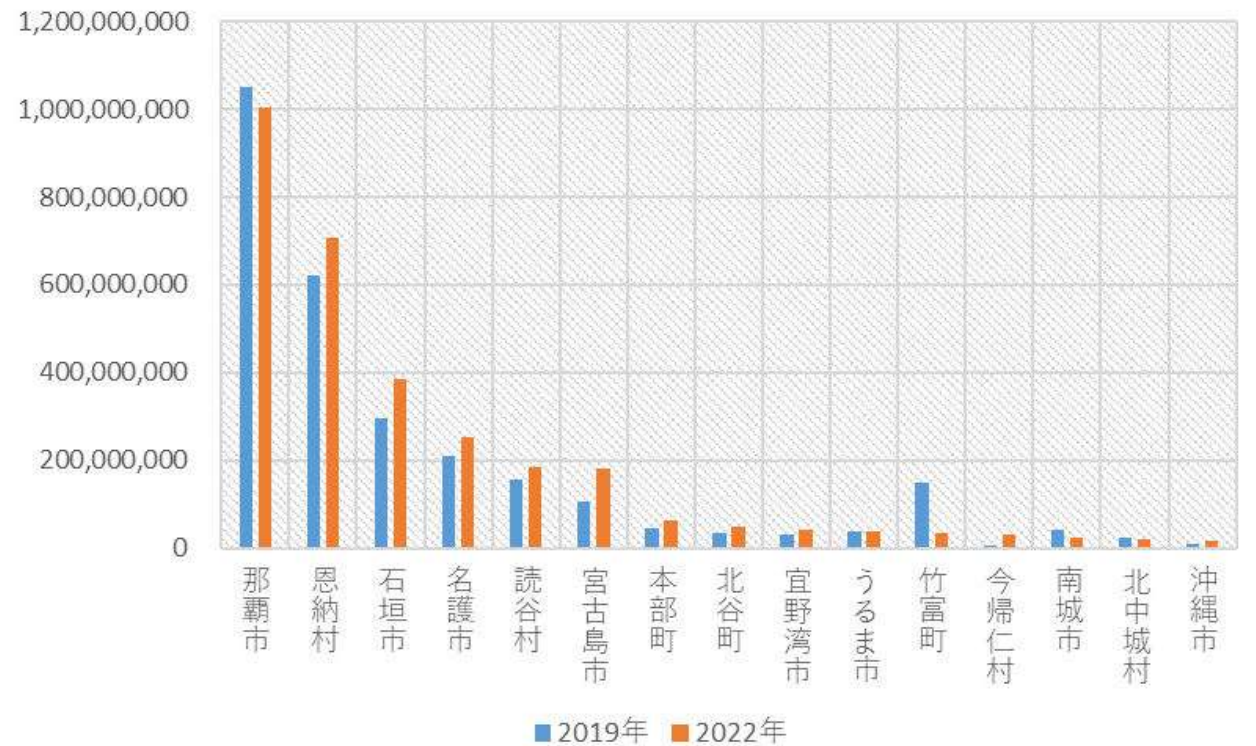


06 消費データ分析 | 市町村別の傾向(利用額)

- ◆ 各年度の市町村別に**利用額**の動向を比較
- ◆ 2019年と2022年を比較すると、多くの市町村で利用額は増加しており、中でも今帰仁村は**532.73%**増と大きく増加している。

単位：円

エリア別	2019年	2022年	2019年対比	増減率
那覇市	1,051,184,304	1,002,534,084	-48,650,220	↓ -4.63%
恩納村	620,740,113	707,997,119	87,257,006	↑ 14.06%
石垣市	295,392,519	385,657,508	90,264,989	↑ 30.56%
名護市	210,387,788	251,794,420	41,406,632	↑ 19.68%
読谷村	155,745,187	184,105,969	28,360,782	↑ 18.21%
宮古島市	104,826,999	180,568,826	75,741,827	↑ 72.25%
本部町	45,722,411	64,179,231	18,456,820	↑ 40.37%
北谷町	34,300,991	48,202,456	13,901,465	↑ 40.53%
宜野湾市	29,823,699	42,255,767	12,432,068	↑ 41.69%
うるま市	39,222,012	36,396,450	-2,825,562	↓ -7.20%
竹富町	150,229,726	34,659,246	-115,570,480	↓ -76.93%
今帰仁村	4,969,450	31,443,033	26,473,583	↑ 532.73%
南城市	39,963,733	23,684,025	-16,279,708	↓ -40.74%
北中城村	22,554,932	20,218,675	-2,336,257	↓ -10.36%
沖縄市	9,681,289	14,900,352	5,219,063	↑ 53.91%

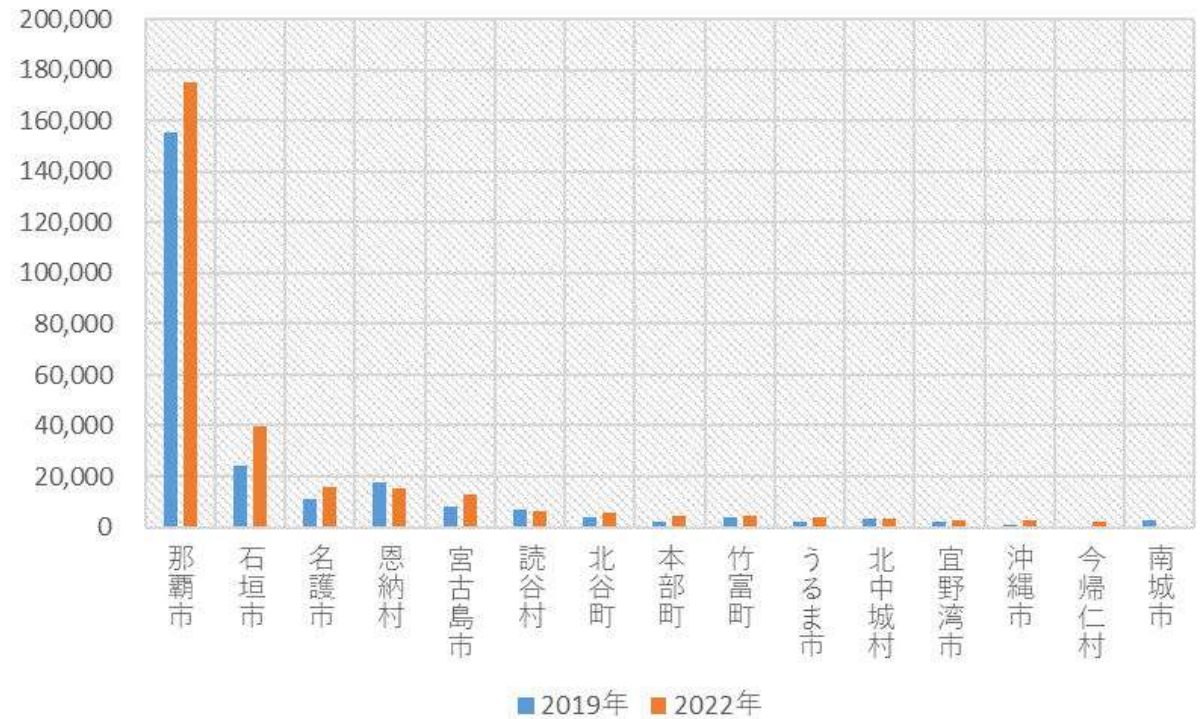


06 消費データ分析 | 市町村別の傾向(利用件数)

- ◆ 各年度の市町村別に**利用件数**の動向を比較
- ◆ 2019年と2022年を比較すると、利用額同様多くの市町村で利用件数が増加しており、中でも今帰仁村は**1510.92%**の大幅な増加となっている。また、那覇市やうるま市、竹富町については、利用額は減少していたが、利用件数は増加している。

単位：件

エリア別	2019年	2022年	2019年対比	増減率
那覇市	155,248	175,204	19,956	↑ 12.85%
石垣市	24,046	39,567	15,521	↑ 64.55%
名護市	11,149	15,590	4,441	↑ 39.83%
恩納村	17,627	15,331	-2,296	↓ -13.03%
宮古島市	7,974	12,747	4,773	↑ 59.86%
読谷村	7,108	6,559	-549	↓ -7.72%
北谷町	3,638	5,718	2,080	↑ 57.17%
本部町	2,389	4,590	2,201	↑ 92.13%
竹富町	3,595	4,451	856	↑ 23.81%
うるま市	2,280	3,782	1,502	↑ 65.88%
北中城村	3,149	3,419	270	↑ 8.57%
宜野湾市	2,139	2,872	733	↑ 34.27%
沖縄市	1,082	2,616	1,534	↑ 141.77%
今帰仁村	119	1,917	1,798	↑ 1510.92%
南城市	2,502	574	-1,928	↓ -77.06%

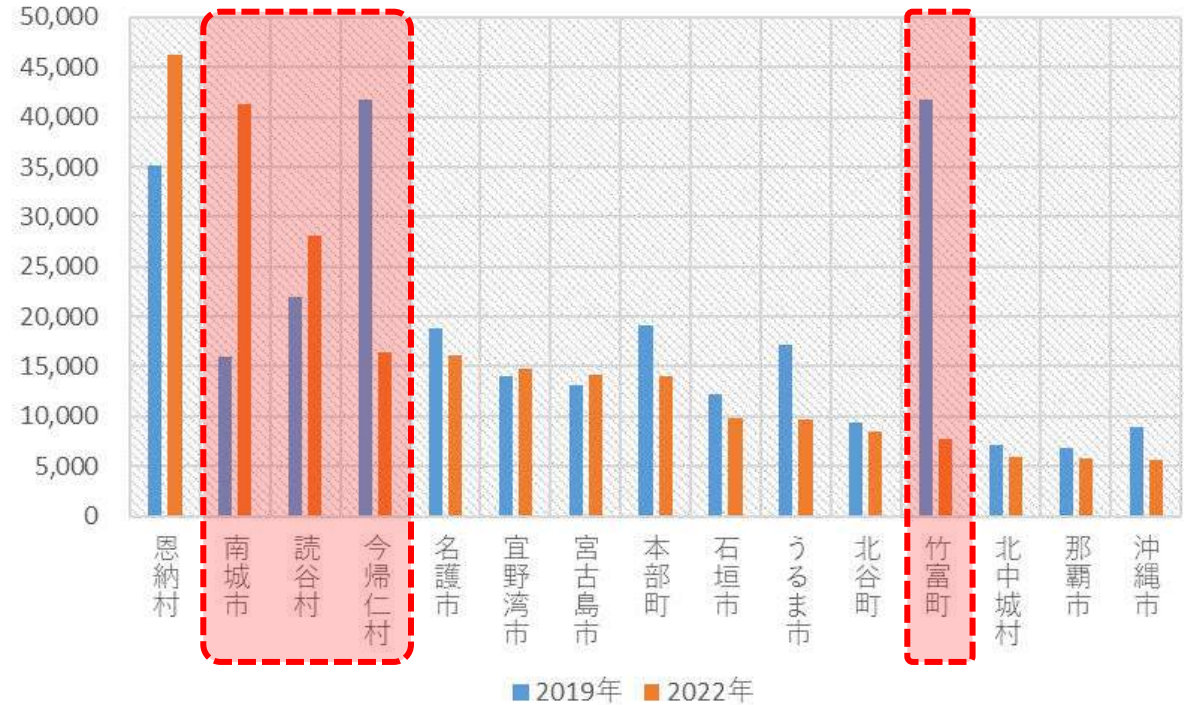


06 消費データ分析 | 市町村別の傾向(平均利用額)

- ◆ 各年度の1件あたりの**平均利用額**の動向を比較
- ◆ 2019年と2022年を比較すると、多くの市町村で平均利用額は減少している。
- ◆ 今帰仁村、竹富町の平均利用額が大きく減少しているが、その要因としては、高額決済を行った特定の利用者層の影響を受けている可能性が高い

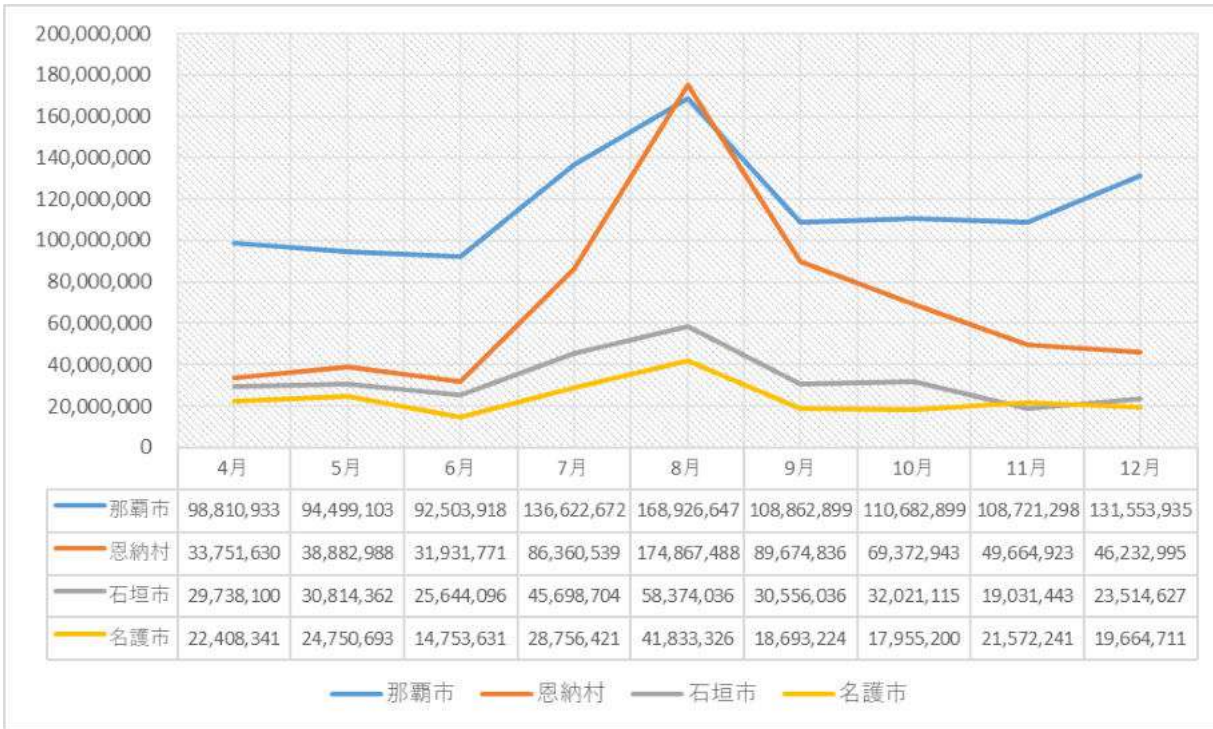
単位：円

エリア別	2019年	2022年	2019年対比	増減率
恩納村	35,215	46,181	10,965	↑ 31.14%
南城市	15,973	41,261	25,289	↑ 158.32%
読谷村	21,911	28,069	6,158	↑ 28.10%
今帰仁村	41,760	16,402	-25,358	↓ -60.72%
名護市	18,871	16,151	-2,720	↓ -14.41%
宜野湾市	13,943	14,713	770	↑ 5.52%
宮古島市	13,146	14,166	1,019	↑ 7.76%
本部町	19,139	13,982	-5,156	↓ -26.94%
石垣市	12,284	9,747	-2,538	↓ -20.66%
うるま市	17,203	9,624	-7,579	↓ -44.06%
北谷町	9,429	8,430	-999	↓ -10.59%
竹富町	41,789	7,787	-34,002	↓ -81.37%
北中城村	7,163	5,914	-1,249	↓ -17.44%
那覇市	6,771	5,722	-1,049	↓ -15.49%
沖縄市	8,948	5,696	-3,252	↓ -36.34%



06 消費データ分析 | 市町村別の傾向(平均利用額)

2019年月別利用額（市町村別）



2022年月別利用額（市町村別）



- ◆ 利用額の多い那覇市、恩納村、石垣市、名護市に絞り、グラフで可視化
- ◆ 那覇市、恩納村は7月から8月の旅行シーズンにかけて利用額が増加。
- ◆ 石垣市、名護市に関しては8月にやや増加傾向にあるものの、年間を通じて増減は少ない

06 消費データ分析 | 特定の市町村別の傾向(利用件数)

2019年月別利用件数(市町村別)



2022年月別利用件数(市町村別)



- ◆ 平均利用額が特徴的な南城市、読谷村、今帰仁村、竹富町に絞り、グラフで可視化
- ◆ 読谷村は7月から8月の旅行シーズンにかけて利用額が増加
- ◆ 南城市、今帰仁村、竹富町は年間を通じて増減は少ないが、南城市、竹富町は9月に利用件数が落ち込む傾向にある。

06 消費データ分析 | 特定の市町村別の傾向(平均利用額)

2019年月別平均利用額(市町村別)



2022年月別平均利用額(市町村別)



- ◆ 平均利用額が特徴的な南城市、読谷村、今帰仁村、竹富町に絞り、グラフで可視化
- ◆ 2019年度は竹富町と今帰仁村が、2022年度は南城市が利用件数に比べ平均利用額が大きく増加
- ◆ 高額決済を行った特定の利用者層の影響を受けていることが読み取れる

06 消費データ分析 | 性別・年代別の傾向(利用額)

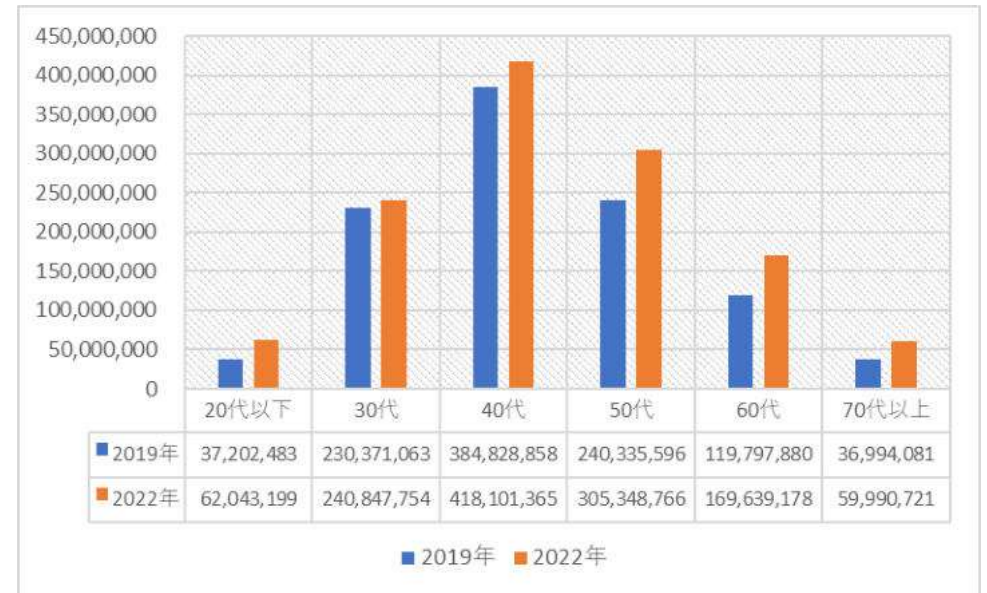
男女別利用

単位：円



年代別利用額

単位：円

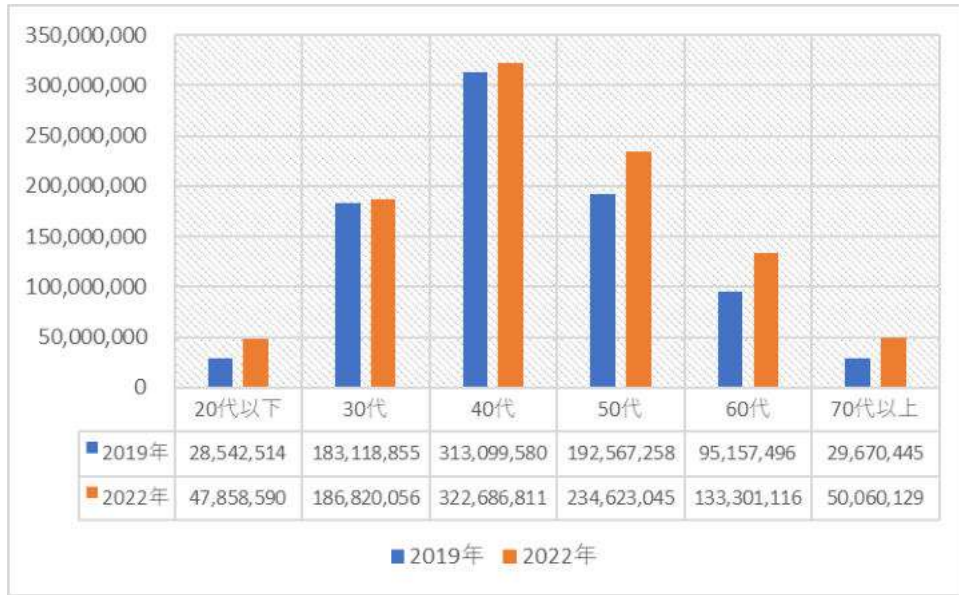


- ◆ 利用額は全体的に男性が多い。年代別では40代～50代の利用額が高い
- ◆ 2022年度の利用額が多いのはキャッシュレス決済の普及によるものと推測

06 消費データ分析 | 性年代別の傾向(利用額)

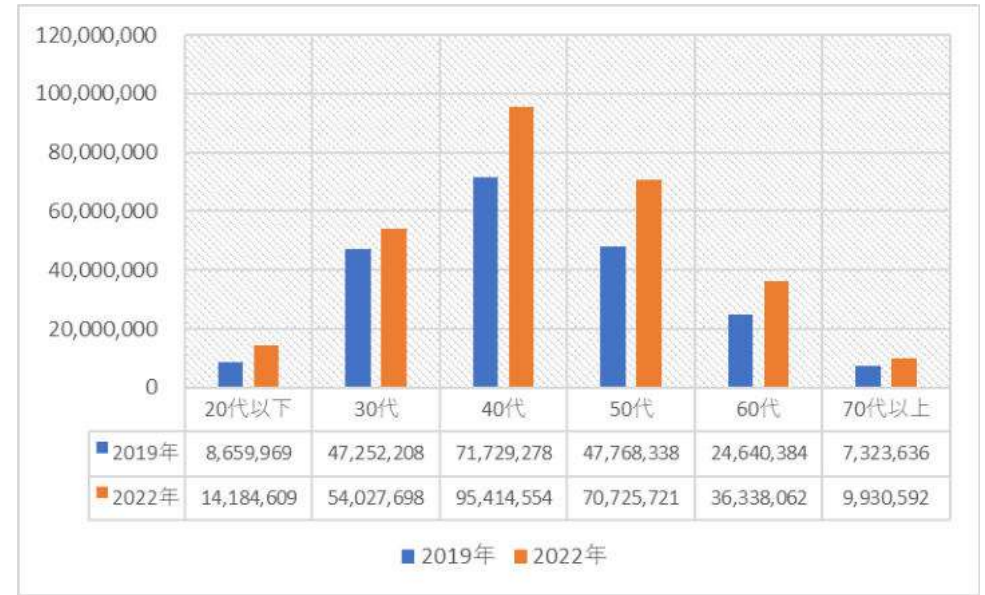
年齢別(男性)

単位：円



年齢別(女性)

単位：円



- ◆ 性別・年齢別に傾向を確認。男女ともに40代～50代の利用額が高い
- ◆ 年代毎の消費額の動きに性別による違いは見られない。

06 消費データ分析 | 年代別の市町村利用額(2019)

市町村別エリア利用額(2019年)

単位：円

		20代以下		30代		40代		50代		60代		70代以上	
男性	那覇市	10,983,986	恩納村	53,710,191	那覇市	98,059,929	那覇市	66,567,461	那覇市	29,221,825	那覇市	10,519,305	
	恩納村	4,750,818	那覇市	53,548,747	恩納村	91,060,397	恩納村	44,279,819	恩納村	23,888,236	恩納村	9,324,036	
	石垣市	4,281,329	石垣市	19,844,821	石垣市	29,202,709	名護市	19,530,503	名護市	13,411,776	名護市	3,018,693	
	竹富町	2,341,221	名護市	15,045,149	名護市	23,206,854	石垣市	16,918,649	石垣市	7,897,434	石垣市	2,213,084	
	読谷村	2,143,872	竹富町	13,106,995	竹富町	21,606,577	竹富町	9,943,809	読谷村	5,340,143	南城市	1,416,395	
	宮古島市	1,657,508	読谷村	10,195,146	読谷村	20,481,976	読谷村	9,250,555	宮古島市	4,237,673	宮古島市	1,205,403	
	名護市	865,649	宮古島市	5,774,906	宮古島市	9,768,438	宮古島市	7,727,757	竹富町	3,966,228	読谷村	1,189,239	
	本部町	534,944	本部町	2,990,940	南城市	4,098,432	南城市	4,709,449	南城市	2,299,057	竹富町	411,627	
	うるま市	269,771	うるま市	2,183,672	本部町	3,593,035	宜野湾市	3,599,123	宜野湾市	1,499,830	北谷町	119,615	
	南城市	240,459	北谷町	2,036,021	宜野湾市	3,061,591	うるま市	3,369,960	北谷町	961,996	宜野湾市	70,209	
	宜野湾市	148,868	南城市	1,964,274	うるま市	2,944,278	北谷町	3,151,889	本部町	843,085	うるま市	66,381	
	北中城村	130,470	宜野湾市	1,239,067	北谷町	2,936,444	本部町	2,127,272	うるま市	762,122	北中城村	64,850	
	北谷町	96,783	北中城村	854,997	北中城村	1,451,175	北中城村	702,540	北中城村	468,700	本部町	44,308	
	沖縄市	53,636	沖縄市	322,571	沖縄市	1,013,531	沖縄市	480,392	沖縄市	269,211	沖縄市	7,300	
	今帰仁村	43,200	今帰仁村	301,358	今帰仁村	614,214	今帰仁村	208,080	今帰仁村	90,180			

◆ 恩納村は40代男性の利用額が突出して多い

◆ 40代以降は男女ともに利用額が減少

		20代以下		30代		40代		50代		60代		70代以上	
女性	那覇市	3,025,591	那覇市	12,330,283	恩納村	21,650,093	那覇市	12,994,691	那覇市	7,215,448	恩納村	2,557,453	
	恩納村	2,700,249	恩納村	11,996,038	那覇市	20,496,505	恩納村	9,632,331	恩納村	5,660,806	那覇市	1,567,092	
	石垣市	805,883	石垣市	5,933,460	石垣市	7,918,481	読谷村	6,363,508	名護市	2,639,476	名護市	1,008,427	
	竹富町	756,919	竹富町	4,518,287	名護市	5,379,608	名護市	5,736,225	石垣市	2,236,603	石垣市	954,517	
	名護市	740,662	名護市	3,701,978	読谷村	4,906,951	読谷村	4,512,966	石垣市	2,137,258	読谷村	781,571	
	南城市	237,426	読谷村	2,609,034	竹富町	4,707,902	竹富町	2,884,329	竹富町	1,618,857	宮古島市	154,430	
	宮古島市	198,921	宮古島市	1,658,504	宮古島市	2,218,969	宮古島市	2,543,441	宮古島市	992,441	南城市	129,635	
	北中城村	49,523	北谷町	1,182,536	宜野湾市	942,641	宜野湾市	708,664	うるま市	991,427	宜野湾市	75,060	
	本部町	42,710	南城市	819,998	うるま市	786,171	南城市	621,007	本部町	431,954	うるま市	52,642	
	宜野湾市	41,938	宜野湾市	774,580	北谷町	751,635	うるま市	534,011	南城市	243,463	沖縄市	17,874	
	北谷町	36,331	本部町	626,253	本部町	716,385	本部町	484,702	宜野湾市	155,261	本部町	17,474	
	読谷村	22,965	北中城村	558,449	南城市	613,894	北中城村	370,075	北中城村	149,492	竹富町	4,568	
	うるま市	851	うるま市	355,656	北中城村	536,189	北谷町	274,872	北谷町	116,312	北中城村	2,893	
			沖縄市	130,152	沖縄市	103,854	沖縄市	55,666	沖縄市	51,586			
			今帰仁村	57,000	今帰仁村	57,000	今帰仁村	51,850	今帰仁村	51,850			

06 消費データ分析 | 年代別の市町村利用額(2022)

市町村別エリア利用額(2022年)

単位：円

		20代以下		30代		40代		50代		60代		70代以上	
男性	恩納村	14,739,122	恩納村	64,620,417	恩納村	104,906,451	那覇市	70,848,075	恩納村	38,983,920	恩納村	20,538,893	
	那覇市	12,039,821	那覇市	50,925,062	那覇市	81,233,472	恩納村	61,533,659	那覇市	35,855,964	那覇市	12,216,252	
	石垣市	8,144,673	石垣市	21,317,404	石垣市	37,359,940	石垣市	25,697,350	名護市	17,228,464	名護市	5,229,585	
	宮古島市	3,084,681	宮古島市	12,188,289	名護市	27,475,750	名護市	25,404,056	読谷村	13,930,779	宮古島市	3,751,956	
	名護市	2,950,382	読谷村	10,739,266	読谷村	25,365,689	読谷村	17,402,236	石垣市	12,215,131	石垣市	3,491,218	
	読谷村	2,857,968	名護市	9,883,483	宮古島市	18,875,680	宮古島市	14,912,458	宮古島市	7,288,598	読谷村	1,668,682	
	本部町	704,054	今帰仁村	3,800,336	本部町	6,431,303	南城市	3,407,591	南城市	1,651,877	南城市	1,022,543	
	宜野湾市	690,887	本部町	3,408,772	北谷町	4,199,243	宜野湾市	3,014,769	宜野湾市	1,404,465	本部町	637,282	
	今帰仁村	685,521	北谷町	2,304,249	うるま市	4,102,872	本部町	2,655,792	宜野湾市	1,357,307	北谷町	497,834	
	北谷町	660,423	宜野湾市	1,833,062	竹富町	3,921,405	北谷町	2,617,103	竹富町	950,056	宜野湾市	250,897	
	南城市	602,430	竹富町	1,742,492	宜野湾市	3,152,811	今帰仁村	2,233,931	今帰仁村	792,507	今帰仁村	242,787	
	竹富町	372,071	南城市	1,450,449	今帰仁村	2,316,791	うるま市	1,859,012	うるま市	747,263	北中城村	170,852	
	沖縄市	121,420	うるま市	1,353,348	南城市	1,414,743	竹富町	1,713,153	沖縄市	480,641	うるま市	154,787	
	北中城村	114,253	沖縄市	650,306	北中城村	1,026,907	沖縄市	831,147	うるま市	328,593	沖縄市	106,535	
うるま市	90,884	北中城村	603,121	沖縄市	903,754	北中城村	492,713	北中城村	85,551	竹富町	80,026		

◆ 2019年度と同様、恩納村は40代男性の利用額が突出して多い

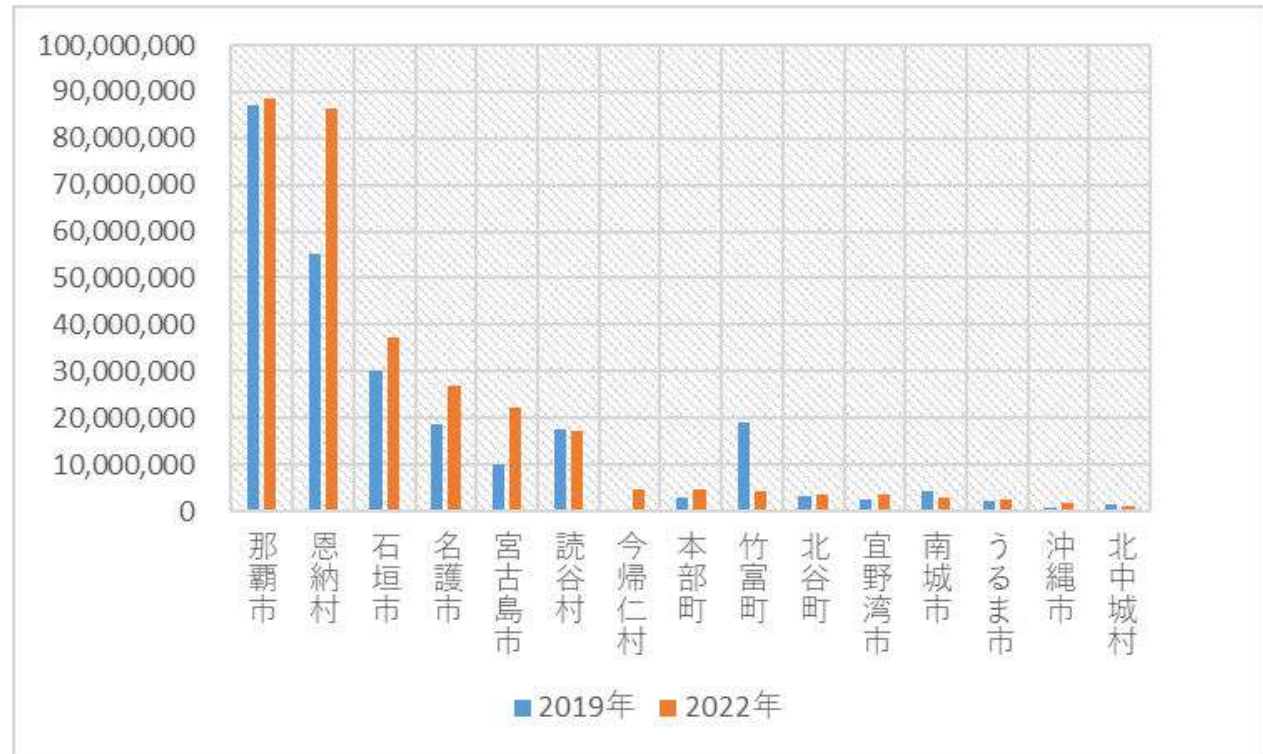
		20代以下		30代		40代		50代		60代		70代以上	
女性	那覇市	5,605,458	恩納村	16,610,837	恩納村	33,584,790	那覇市	23,419,143	恩納村	15,039,350	恩納村	3,028,017	
	恩納村	3,039,669	那覇市	14,342,159	那覇市	21,095,691	恩納村	16,172,741	那覇市	7,255,957	那覇市	2,574,140	
	名護市	1,562,987	石垣市	6,704,215	石垣市	11,761,538	名護市	9,656,165	名護市	3,573,306	読谷村	1,606,745	
	石垣市	1,193,252	名護市	5,202,277	名護市	9,324,714	石垣市	7,306,293	石垣市	3,197,283	名護市	699,225	
	宮古島市	960,016	宮古島市	2,833,681	読谷村	5,385,872	宮古島市	4,419,532	宮古島市	2,827,433	宜野湾市	626,312	
	北谷町	452,073	読谷村	2,733,044	宮古島市	4,319,213	読谷村	4,390,915	宮古島市	1,725,607	石垣市	565,296	
	読谷村	392,168	北谷町	1,100,863	本部町	2,414,681	宜野湾市	1,218,721	本部町	599,306	宮古島市	285,720	
	今帰仁村	176,584	今帰仁村	1,073,652	うるま市	2,154,430	本部町	781,763	宜野湾市	581,204	本部町	158,334	
	宜野湾市	160,363	本部町	886,714	宜野湾市	1,222,360	うるま市	603,347	うるま市	415,209	北谷町	141,847	
	竹富町	145,202	うるま市	706,445	北谷町	1,174,129	今帰仁村	559,279	竹富町	268,532	南城市	123,450	
	南城市	127,670	竹富町	596,148	竹富町	911,205	竹富町	521,629	竹富町	245,229	うるま市	70,181	
	北中城村	123,290	宜野湾市	486,219	沖縄市	570,542	北谷町	515,529	北中城村	212,851	沖縄市	26,296	
	本部町	95,039	北中城村	481,548	北中城村	542,187	北中城村	442,438	南城市	196,571	今帰仁村	25,029	
	沖縄市	85,414	沖縄市	242,016	今帰仁村	504,491	沖縄市	441,703	沖縄市	126,683			
うるま市	65,424	南城市	27,880	南城市	448,711	南城市	276,523	南城市	73,541				

06 消費データ分析 | 市町村別の家族構成毎の利用額(独身)

独身

単位：円

市町村	2019年	2022年
那覇市	87,202,028	88,567,740
恩納村	55,129,829	86,351,508
石垣市	30,175,207	37,288,502
名護市	18,491,961	26,742,035
宮古島市	9,854,352	22,383,504
読谷村	17,550,712	17,221,683
今帰仁村	248,152	4,683,339
本部町	2,692,424	4,543,753
竹富町	18,857,421	4,108,799
北谷町	3,350,617	3,519,849
宜野湾市	2,664,277	3,496,620
南城市	4,465,736	2,689,053
うるま市	2,026,412	2,538,340
沖縄市	873,733	1,808,140
北中城村	1,598,074	1,091,291



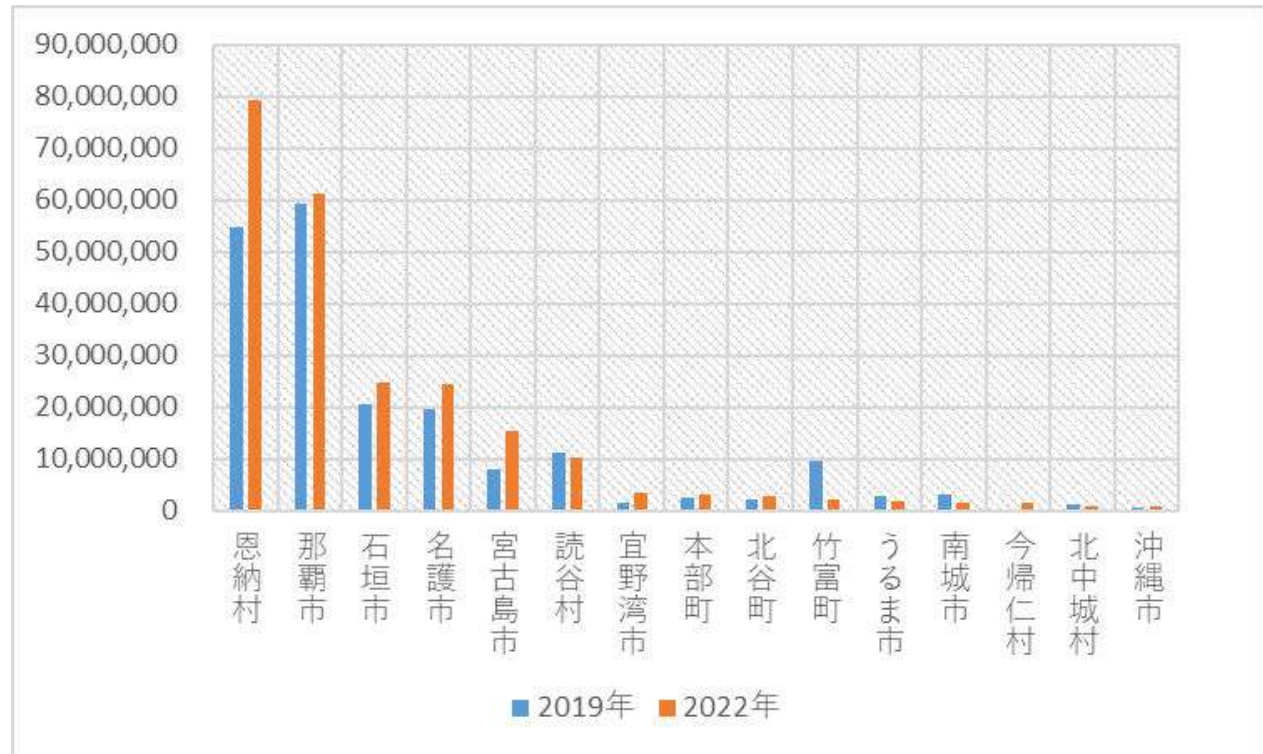
◆ 独身については、利用額が多い方から那覇市、恩納村、石垣市、名護市の順となっている。

06 消費データ分析 | 市町村別の家族構成毎の利用額(既婚)

既婚(子供無し)

単位：円

市町村	2019年	2022年
恩納村	54,719,044	79,309,214
那覇市	59,400,124	61,219,765
石垣市	20,701,956	24,667,645
名護市	19,697,155	24,365,956
宮古島市	7,812,058	15,288,344
読谷村	11,232,925	10,235,399
宜野湾市	1,531,222	3,401,915
本部町	2,623,387	3,083,666
北谷町	2,050,968	2,861,959
竹富町	9,711,891	2,034,125
うるま市	2,825,463	1,902,302
南城市	3,242,183	1,611,092
今帰仁村	165,580	1,475,045
北中城村	1,153,423	843,093
沖縄市	413,273	816,610



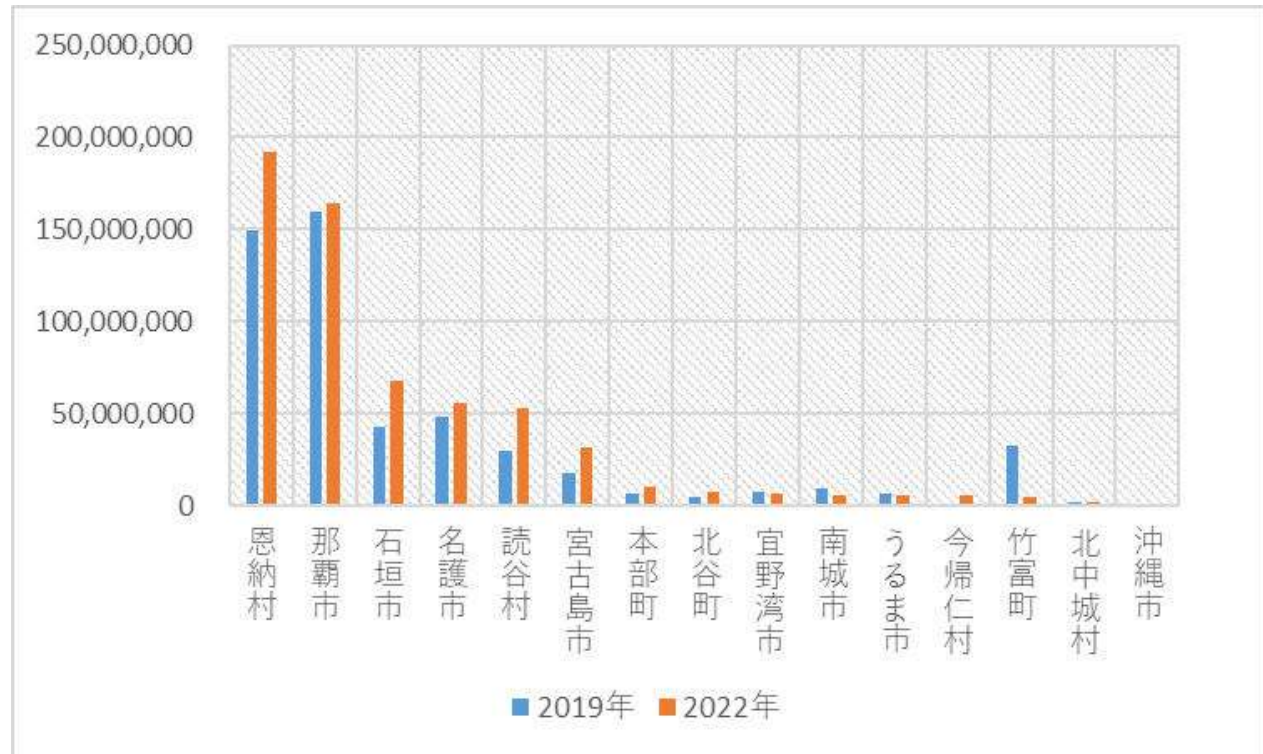
◆ 既婚(子供無し)の傾向を確認。独身と比べ利用額が少ない。

06 消費データ分析 | 市町村別の家族構成毎の利用額(既婚)

既婚(子供有り)

単位：円

市町村	2019年	2022年
恩納村	149,756,454	191,731,521
那覇市	159,274,403	164,655,728
石垣市	43,116,168	67,594,451
名護市	48,646,628	56,235,361
読谷村	29,808,571	52,668,381
宮古島市	18,126,094	31,255,161
本部町	6,224,672	10,359,779
北谷町	5,253,036	7,867,481
宜野湾市	7,443,810	6,577,956
南城市	9,143,768	6,062,780
うるま市	7,067,573	5,941,050
今帰仁村	943,000	5,514,551
竹富町	33,035,318	4,458,802
北中城村	2,043,431	1,670,917
沖縄市	1,152,622	1,446,424



- ◆ 既婚(子供有り)の傾向を確認。家族構成毎の利用額の中では最も利用額が多い。
- ◆ 宿泊施設など世帯分の支払いが多いものと推測。

06 消費データ分析 | 年収別利用額の傾向(2019年)

年収別利用額(2019年)

【300万円台】

市町村	利用額
那覇市	7,060,106
恩納村	3,236,608
石垣市	2,452,508
読谷村	2,072,097
名護市	1,136,799
竹富町	1,132,803
宮古島市	646,446
南城市	256,260
北中城村	230,886
北谷町	194,804
宜野湾市	187,280
本部町	135,780
うるま市	87,708
沖縄市	42,138
今帰仁村	

【400万円台】

市町村	利用額
那覇市	10,669,000
恩納村	5,622,460
石垣市	4,231,683
名護市	2,614,421
竹富町	1,648,141
読谷村	1,218,871
宮古島市	1,148,668
北中城村	496,040
本部町	415,492
うるま市	409,949
北谷町	318,589
宜野湾市	311,762
沖縄市	262,262
南城市	223,920
今帰仁村	43,200

【500～600万円台】

市町村	利用額
那覇市	36,949,720
恩納村	18,855,572
石垣市	11,454,096
名護市	6,523,196
竹富町	6,025,681
宮古島市	4,661,294
読谷村	4,087,624
本部町	1,645,043
南城市	1,540,401
宜野湾市	1,517,356
北谷町	990,173
北中城村	655,399
うるま市	629,636
沖縄市	360,821
今帰仁村	54,684

【700～900万円台】

市町村	利用額
那覇市	60,358,853
恩納村	27,905,917
石垣市	16,222,397
名護市	12,022,394
竹富町	10,606,985
読谷村	6,344,551
宮古島市	5,127,285
南城市	4,000,468
本部町	2,137,803
北谷町	2,048,132
うるま市	1,664,708
宜野湾市	1,422,469
北中城村	883,492
沖縄市	460,970
今帰仁村	275,592

【1000～1400万円台】

市町村	利用額
那覇市	66,224,478
恩納村	37,421,978
石垣市	20,272,599
名護市	16,821,358
竹富町	9,892,966
宮古島市	8,274,931
読谷村	7,212,795
南城市	2,899,107
北谷町	1,871,086
宜野湾市	1,615,452
本部町	1,439,722
うるま市	1,318,178
北中城村	878,437
沖縄市	557,965
今帰仁村	360,470

【1500万円以上】

市町村	利用額
那覇市	88,255,716
恩納村	72,613,244
名護市	33,491,635
石垣市	28,314,732
読谷村	16,146,126
宮古島市	12,846,235
竹富町	10,895,245
南城市	8,255,342
宜野湾市	4,146,888
北谷町	2,953,161
本部町	2,018,106
うるま市	1,201,296
北中城村	948,916
沖縄市	506,933
今帰仁村	7,960

単位：円

- ◆ 年収別に傾向を確認。年収が上がるにつれ利用額が増加する傾向にある。
- ◆ 1,500万円以上以外は、那覇市、恩納村、石垣市が上位3位以内に入っている。

06 消費データ分析 | 年収別利用額の傾向(2022年)

年収別利用額(2022年)

【300万円台】

市町村	利用額
那覇市	8,173,546
恩納村	4,221,395
名護市	3,008,154
石垣市	2,611,092
宮古島市	1,845,246
読谷村	1,321,288
竹富町	974,683
うるま市	610,361
北谷町	412,801
宜野湾市	298,144
本部町	268,965
今帰仁村	241,140
沖縄市	225,322
北中城村	214,412
南城市	

【400万円台】

市町村	利用額
那覇市	13,115,497
恩納村	8,161,378
石垣市	5,806,827
宮古島市	3,616,723
名護市	2,903,603
読谷村	2,632,362
北谷町	1,411,359
本部町	924,439
今帰仁村	796,622
竹富町	498,920
宜野湾市	346,057
うるま市	254,394
北中城村	215,695
沖縄市	174,866
南城市	114,547

【500～600万円台】

市町村	利用額
那覇市	37,458,507
恩納村	30,225,301
石垣市	16,999,067
名護市	10,275,562
宮古島市	7,751,412
読谷村	7,043,877
本部町	3,258,551
宜野湾市	2,113,020
うるま市	2,010,554
北谷町	1,817,217
南城市	1,508,746
竹富町	1,327,934
沖縄市	806,131
今帰仁村	757,928
北中城村	557,671

【700～900万円台】

市町村	利用額
那覇市	59,539,187
恩納村	55,603,140
石垣市	23,812,081
名護市	15,310,323
読谷村	11,487,800
宮古島市	11,022,397
本部町	4,339,176
竹富町	2,840,858
北谷町	2,515,371
宜野湾市	2,078,424
うるま市	1,847,988
今帰仁村	1,844,894
南城市	1,409,599
沖縄市	968,237
北中城村	673,965

【1000～1400万円台】

市町村	利用額
恩納村	65,552,510
那覇市	64,675,035
名護市	29,655,748
石垣市	27,334,852
読谷村	15,869,063
宮古島市	13,661,342
今帰仁村	3,412,098
本部町	3,311,190
南城市	3,221,259
北谷町	2,976,089
うるま市	2,490,044
宜野湾市	2,478,662
竹富町	1,775,345
沖縄市	910,638
北中城村	623,946

【1500万円以上】

市町村	利用額
恩納村	168,019,734
那覇市	91,960,975
名護市	41,874,302
読谷村	37,124,134
石垣市	34,348,869
宮古島市	23,464,913
本部町	4,099,071
南城市	3,865,423
うるま市	3,794,037
宜野湾市	3,410,120
北谷町	3,329,706
竹富町	2,156,545
今帰仁村	1,586,644
北中城村	911,433
沖縄市	852,071

単位：円

- ◆ 年収別に傾向を確認。2019年度と比較し年収1500万円以上について恩納村での利用額が大幅に増加
- ◆ ラグジュアリーホテルなどの開業が影響しているものと推測

06 消費データ分析 | 特定エリアの前後の利用傾向(那覇市)

2019年

単位：円

直前利用		那覇市	直後利用	
恩納村	111,981,980		恩納村	124,782,911
名護市	50,588,131		名護市	37,834,437
石垣市	30,158,848		石垣市	28,520,916
読谷村	26,359,416		読谷村	27,915,860
宮古島市	16,815,361		本部町	13,817,938
本部町	13,167,653		宮古島市	12,245,087
北谷町	12,200,755		南城市	11,485,325
南城市	10,278,563		うるま市	10,359,765
うるま市	9,090,066		北谷町	8,841,216
北中城村	8,023,660		宜野湾市	6,860,063
宜野湾市	7,398,037		北中城村	5,673,824
竹富町	5,733,631		竹富町	4,962,788
沖縄市	2,711,931		沖縄市	2,016,465
今帰仁村	1,391,093		今帰仁村	800,764

2022年

単位：円

直前利用		那覇市	直後利用	
恩納村	176,641,641		恩納村	93,008,783
名護市	69,011,273		名護市	43,696,725
読谷村	49,351,572		読谷村	32,913,762
石垣市	44,147,976		石垣市	30,939,065
宮古島市	24,529,080		本部町	13,932,761
本部町	21,995,771		宮古島市	13,663,285
北谷町	16,708,290		うるま市	7,596,786
宜野湾市	10,616,500		北谷町	7,581,692
うるま市	9,972,497		南城市	5,411,817
今帰仁村	7,008,912		今帰仁村	4,847,504
南城市	6,838,873		宜野湾市	4,312,661
北中城村	6,471,185		北中城村	3,652,773
沖縄市	4,198,771		沖縄市	2,276,866
竹富町	1,988,790		竹富町	988,029

- ◆ 那覇市で決済したユーザーで前後に決済した市町村を確認
- ◆ 2019年度と比較して2022年度は全体の利用額は増加傾向にあるものの、恩納村の直前直後の利用傾向が逆転。

06 消費データ分析 | 特定エリアの前後の利用傾向(恩納村)

2019年

単位：円

直前利用		恩納村	直後利用	
那覇市	38,086,290		那覇市	29,519,043
名護市	10,873,937	名護市	13,307,632	
読谷村	3,007,869	読谷村	7,010,100	
本部町	2,322,639	うるま市	1,919,477	
南城市	1,861,202	本部町	1,320,095	
北谷町	1,410,460	南城市	1,282,953	
宜野湾市	1,199,790	石垣市	1,027,297	
石垣市	906,764	北谷町	856,382	
うるま市	840,696	宜野湾市	792,039	
北中城村	704,562	北中城村	537,055	
竹富町	337,300	今帰仁村	138,780	
沖縄市	158,473	沖縄市	130,622	
宮古島市	129,538	宮古島市	128,495	
今帰仁村	73,044	竹富町	68,541	

2022年

単位：円

直前利用		恩納村	直後利用	
那覇市	27,403,242		那覇市	24,534,528
名護市	14,211,371	名護市	15,909,340	
読谷村	3,113,107	読谷村	8,237,316	
本部町	1,982,809	石垣市	1,522,927	
北谷町	1,216,827	今帰仁村	1,013,380	
うるま市	1,038,196	本部町	938,300	
石垣市	821,148	宮古島市	669,482	
宜野湾市	773,722	北谷町	527,207	
今帰仁村	720,558	うるま市	481,320	
宮古島市	565,100	宜野湾市	443,522	
北中城村	462,434	北中城村	294,263	
沖縄市	305,424	沖縄市	288,556	
南城市	199,730	南城市	238,535	
竹富町	36,101	竹富町	13,390	

- ◆ 恩納村で決済したユーザーで前後に決済した市町村を確認
- ◆ 那覇市、名護市、読谷村との相関関係が高く、2022年度は直後利用で石垣市が増加している。

06 消費データ分析 | 特定エリアの前後の利用傾向(石垣市)

2019年

単位：円

直前利用		石垣市	直後利用	
竹富町	22,031,257		那覇市	12,233,922
那覇市	11,194,107	竹富町	17,685,860	
恩納村	1,063,738	恩納村	1,038,301	
南城市	917,004	宮古島市	318,717	
名護市	809,193	名護市	241,891	
宮古島市	476,988	読谷村	217,669	
うるま市	283,187	宜野湾市	165,646	
本部町	179,594	本部町	142,850	
読谷村	113,755	うるま市	129,768	
北中城村	41,658	北谷町	45,857	
今帰仁村	39,600	北中城村	24,984	
宜野湾市	28,796	南城市	11,075	
北谷町	20,216	沖縄市	4,860	
沖縄市	8,419	今帰仁村	3,600	

2022年

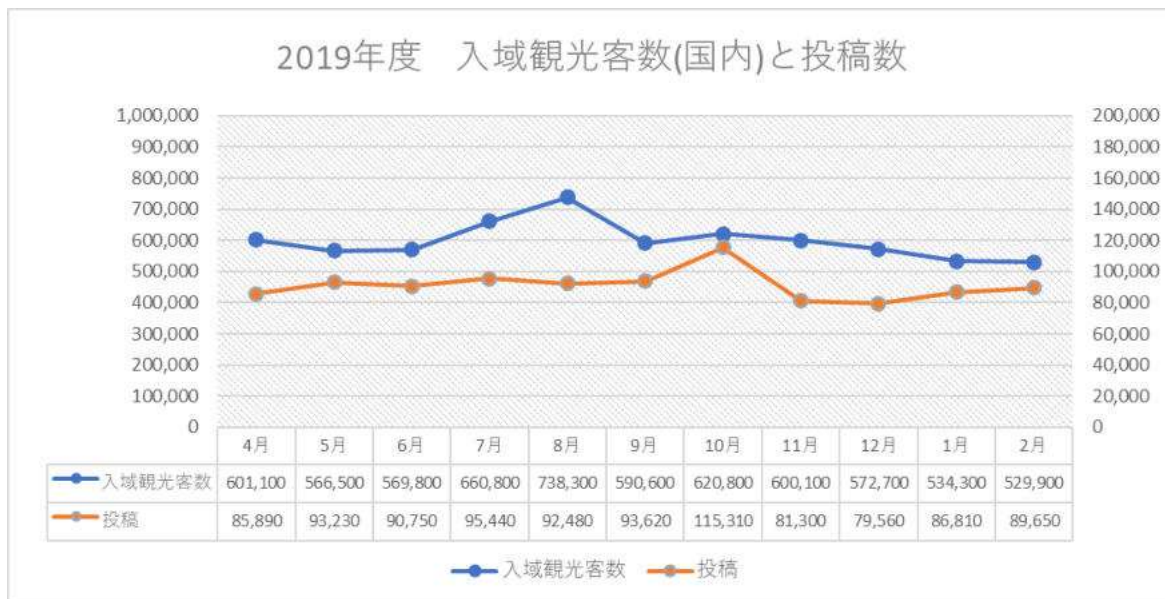
単位：円

直前利用		石垣市	直後利用	
那覇市	13,064,701		那覇市	15,043,872
竹富町	12,095,007	竹富町	16,171,056	
恩納村	3,684,354	恩納村	3,840,577	
宮古島市	1,212,892	宮古島市	1,306,141	
読谷村	1,002,410	名護市	869,253	
本部町	616,594	読谷村	429,747	
名護市	345,244	今帰仁村	98,616	
北谷町	209,284	南城市	97,023	
今帰仁村	177,611	宜野湾市	73,278	
宜野湾市	127,432	本部町	67,848	
北中城村	106,469	北谷町	64,032	
沖縄市	51,616	うるま市	39,187	
南城市	15,094	北中城村	34,966	
うるま市	10,944	沖縄市	32,758	

- ◆ 石垣市で決済したユーザーで前後に決済した市町村を確認
- ◆ 那覇市や恩納村と比較し離島(宮古島市・竹富町)の利用が多い
- ◆ 離島間を周遊するユーザーが一定数いると言える。2022年度においては宮古島市の利用が大幅に増加

07_SNSデータ分析

- ◆ 沖縄県入域観光客数(国内)とソーシャルメディアの投稿数を比較
- ◆ 入域観光客数の2019年度と2022年度の増減に対して、『沖縄観光』に関するSNSの投稿数は比例した増減はあまりみられないことから、SNSの投稿数は入域観光客数に左右されないことが見て取れる。



分析方法

検索キーワードを設定して、集計期間内のtwitter投稿内容を分析

検索キーワード

沖縄観光、沖縄旅行、#沖縄観光、#沖縄旅行、#okinawatrip、#okinawatravel、okinawa_trip、okinawa_travel、okinawatrip、okinawatravel

除外項目

公序良俗に反する投稿、プレゼンなどキャンペーンに関する投稿及び専用アカウント、BOTなど自動的に投稿を行うアカウント、「#拡散希望」など拡散を意図した投稿、検索キーワードが含まれているが政治・宗教に関する内容が含まれている等観光との関連が確認できない投稿

特記事項

個人情報保護の観点から、特定の投稿及びアカウントの追跡及び投稿内容の抽出は行わない。本分析では加工したものを一部抜粋という形で掲載を行う。

◆ ソーシャル投稿数の推移を比較



- メンション・投稿
- AIにてポジティブ判定された投稿
- AIにてネガティブ判定された投稿

■ **メンション**
 沖縄観光に関する検索キーワードが取り上げられた件数

■ **投稿**
 沖縄観光に関する投稿。本分析では沖縄観光に関する検索キーワードで抽出している為、メンション数と数値が同じ結果となる

■ **推定インプレッション**
 投稿者のフォロワー数に基づいて計算された、投稿が閲覧された回数の最大値

- ◆ 2022年4月～6月の投稿数は2019年4月～6月より3.4ポイント増加
- ◆ 2022年4月～6月の投稿者は2019年4月～6月より1.9ポイント増加

投稿数

2019



2022

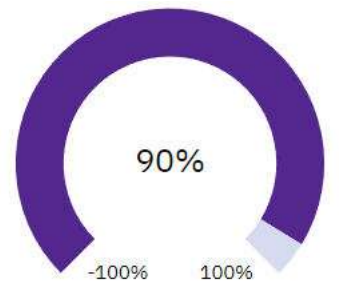


	年度	投稿者	投稿者数
①	2019年4月-6月	269,890	146,614
②	2022年4月-6月	278,960	149,390
③	増減率 (②-①)/①×100)	3.4ポイント	1.9ポイント

※増減率は小数点第二位以下を四捨五入

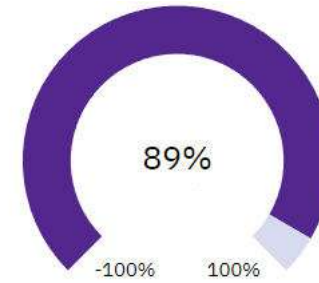
センチメント傾向

2019



センチメント傾向
 ポジティブ 35,060
 ネガティブ 1,860

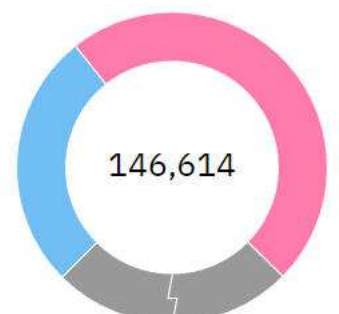
2022



センチメント傾向
 ポジティブ 38,700
 ネガティブ 2,210

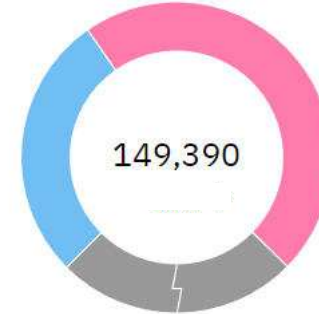
投稿者

2019



投稿者
 男性 13,761 9.4%
 女性 24,713 16.8%
 性別不明 108,342 73.8%

2022

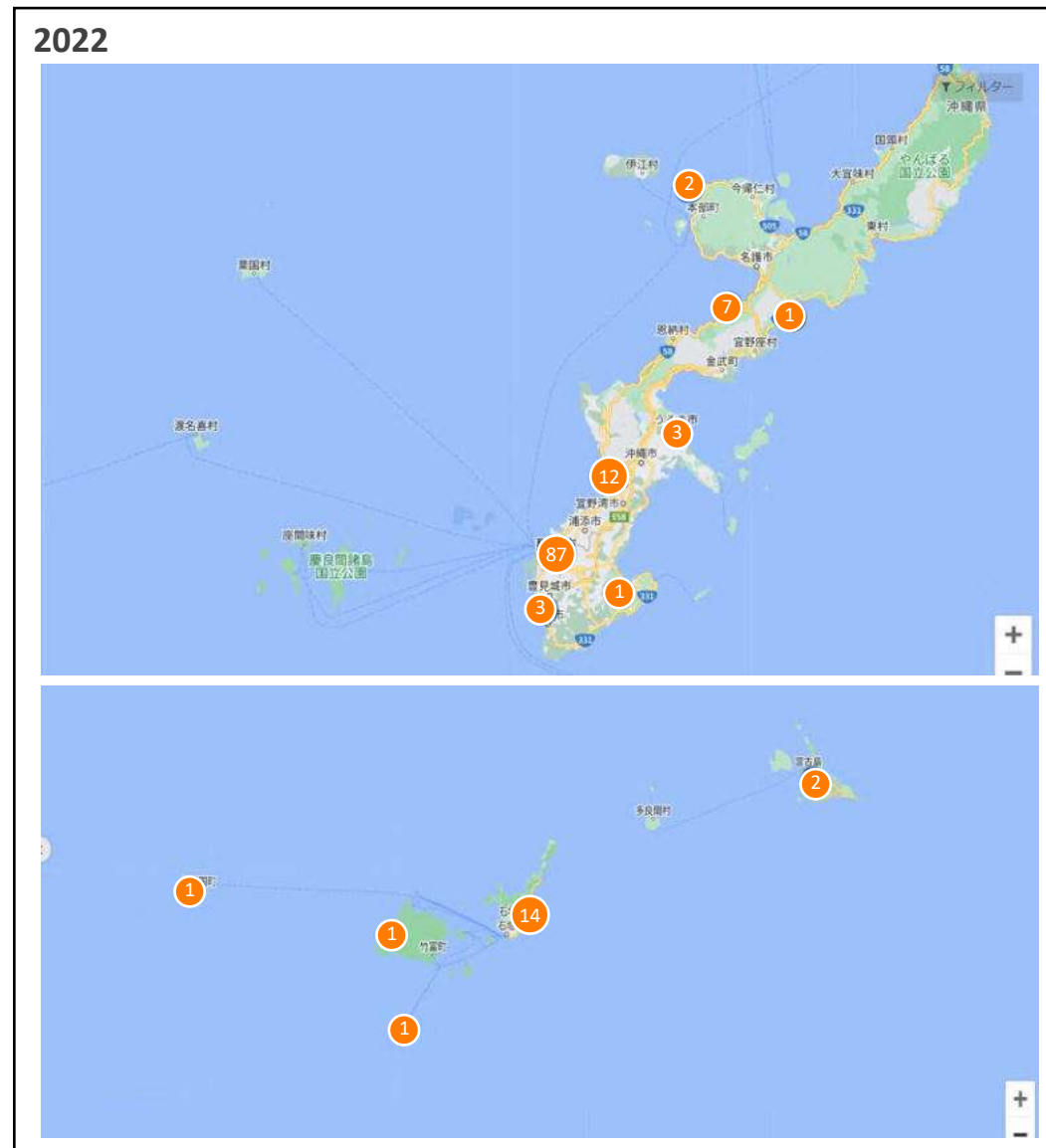
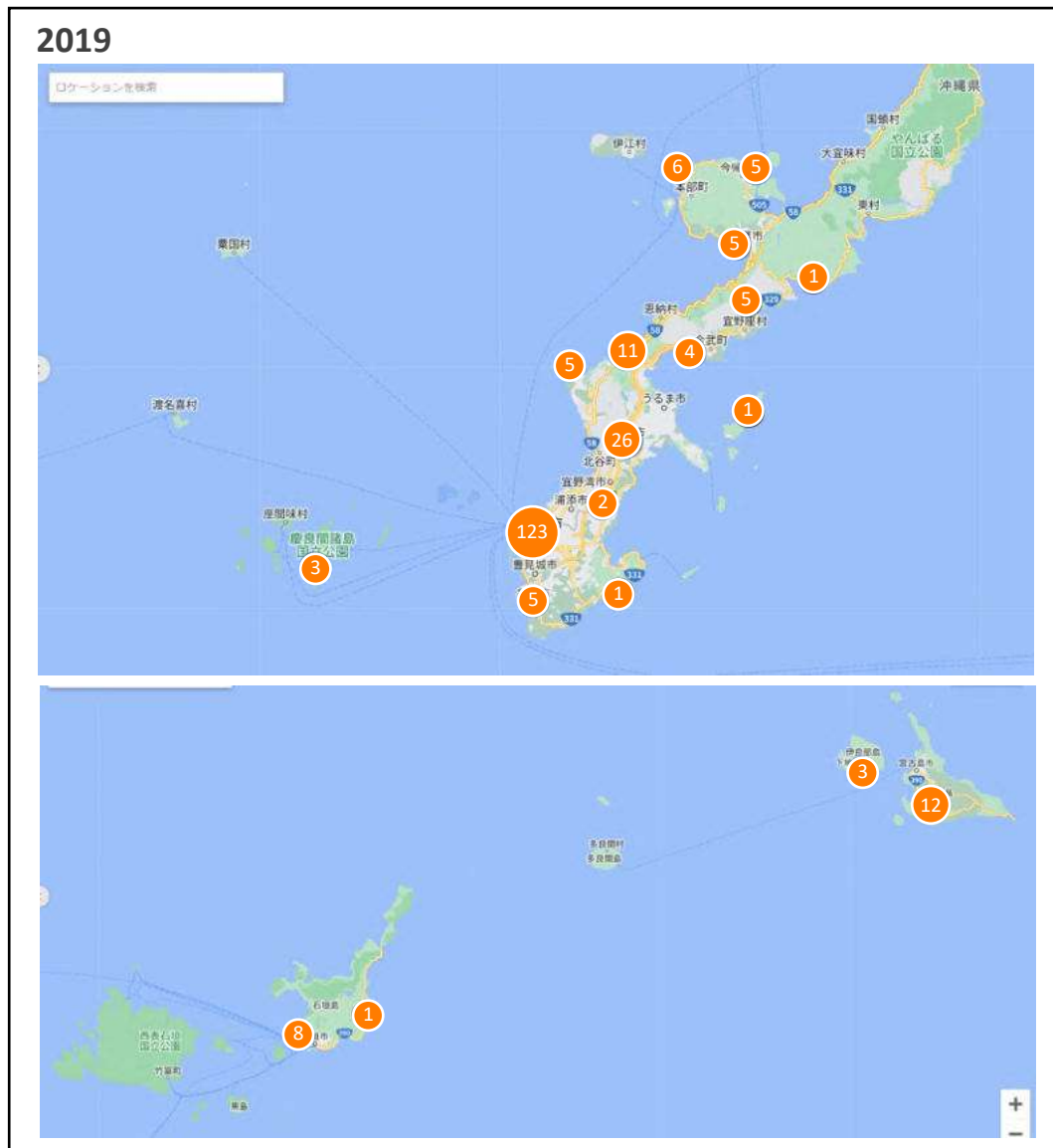


投稿者
 男性 13,312 8.9%
 女性 22,568 15.1%
 性別不明 113,783 76%

◆ AIエンジンにて出現頻度の高い単語をワードクラウドにて可視化



◆ GPSロケーション(位置情報付きで投稿した地点を可視化)



◆ ソーシャル投稿数の推移を比較



- メンション・投稿
- AIにてポジティブ判定された投稿
- AIにてネガティブ判定された投稿

■ **メンション**
 沖縄観光に関する検索キーワードが取り上げられた件数

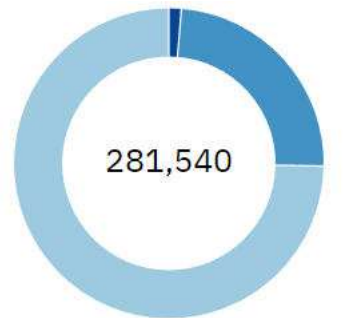
■ **投稿**
 沖縄観光に関する投稿。本分析では沖縄観光に関する検索キーワードで抽出している為、メンション数と数値が同じ結果となる

■ **推定インプレッション**
 投稿者のフォロワー数に基づいて計算された、投稿が閲覧された回数の最大値

- ◆ 2022年7月～9月の投稿数は2019年7月～9月に比べ1.1ポイント減少
- ◆ 2022年7月～9月の投稿者数は2019年7月～9月より1.6ポイント減少

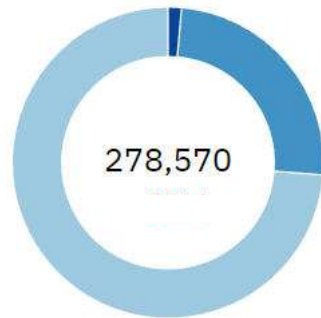
投稿数

2019



動画 3,260 1.2%
画像 67,410 23.9%
その他 210,870 74.9%

2022



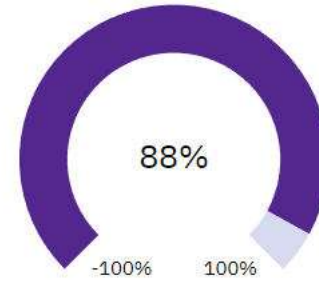
動画 3,500 1.3%
画像 69,190 24.8%
その他 205,880 73.9%

	年度	投稿者	投稿者数
①	2019年7月-9月	281,540	154,453
②	2022年7月-9月	278,570	152,016
③	増減率 (②-①)/①×100	-1.1ポイント	-1.6ポイント

※増減率は小数点第二位以下を四捨五入

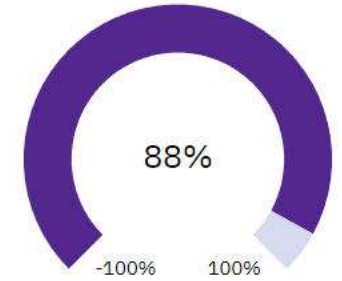
センチメント傾向

2019



センチメント傾向
ポジティブ 33,160
ネガティブ 2,110

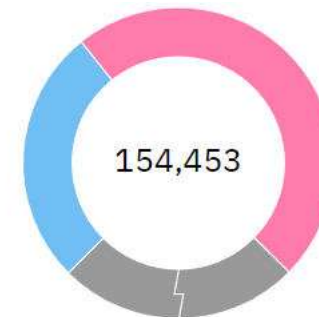
2022



センチメント傾向
ポジティブ 34,420
ネガティブ 2,280

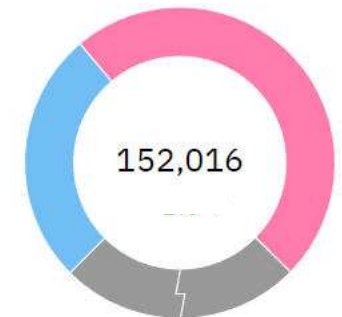
投稿者

2019



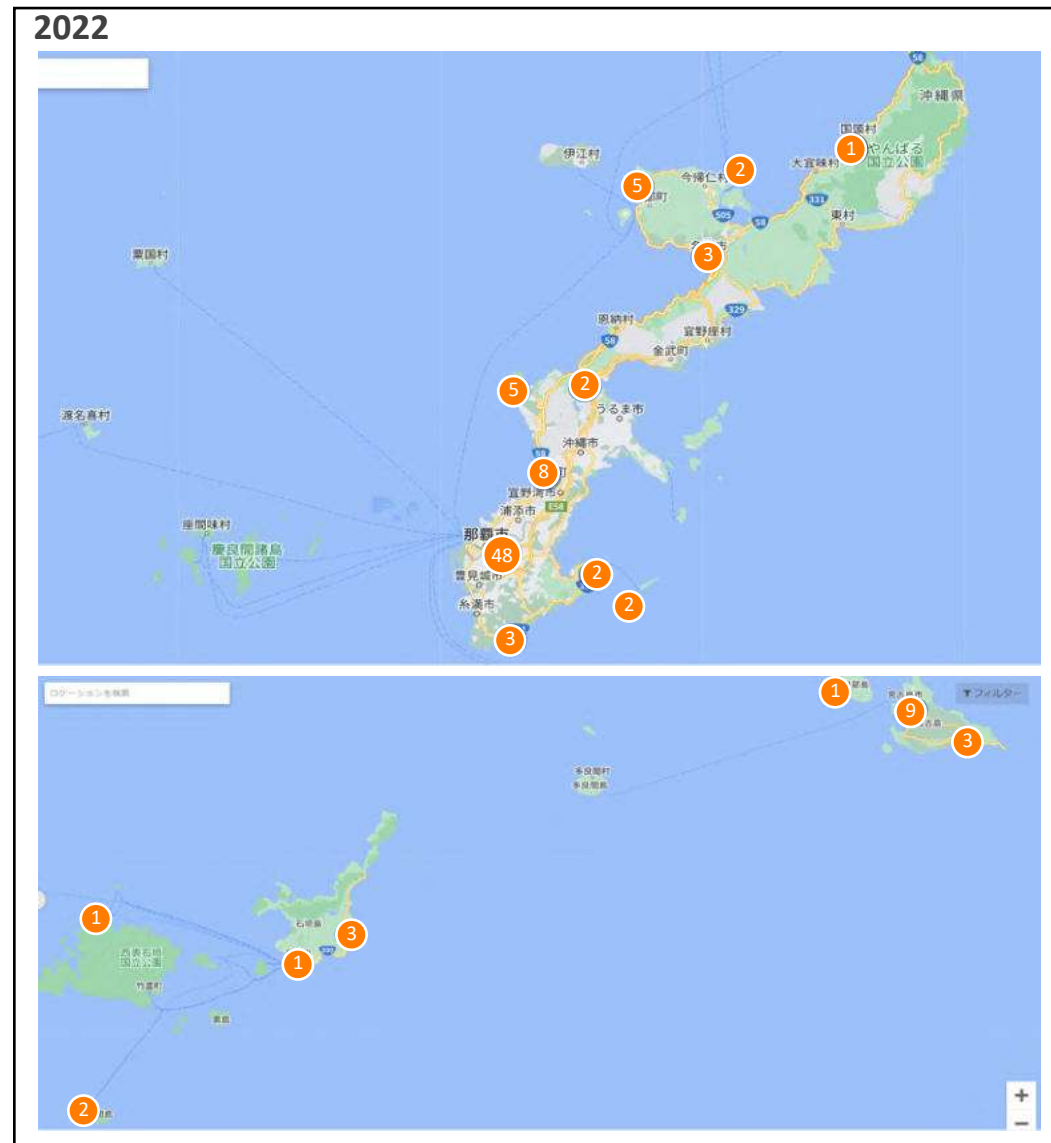
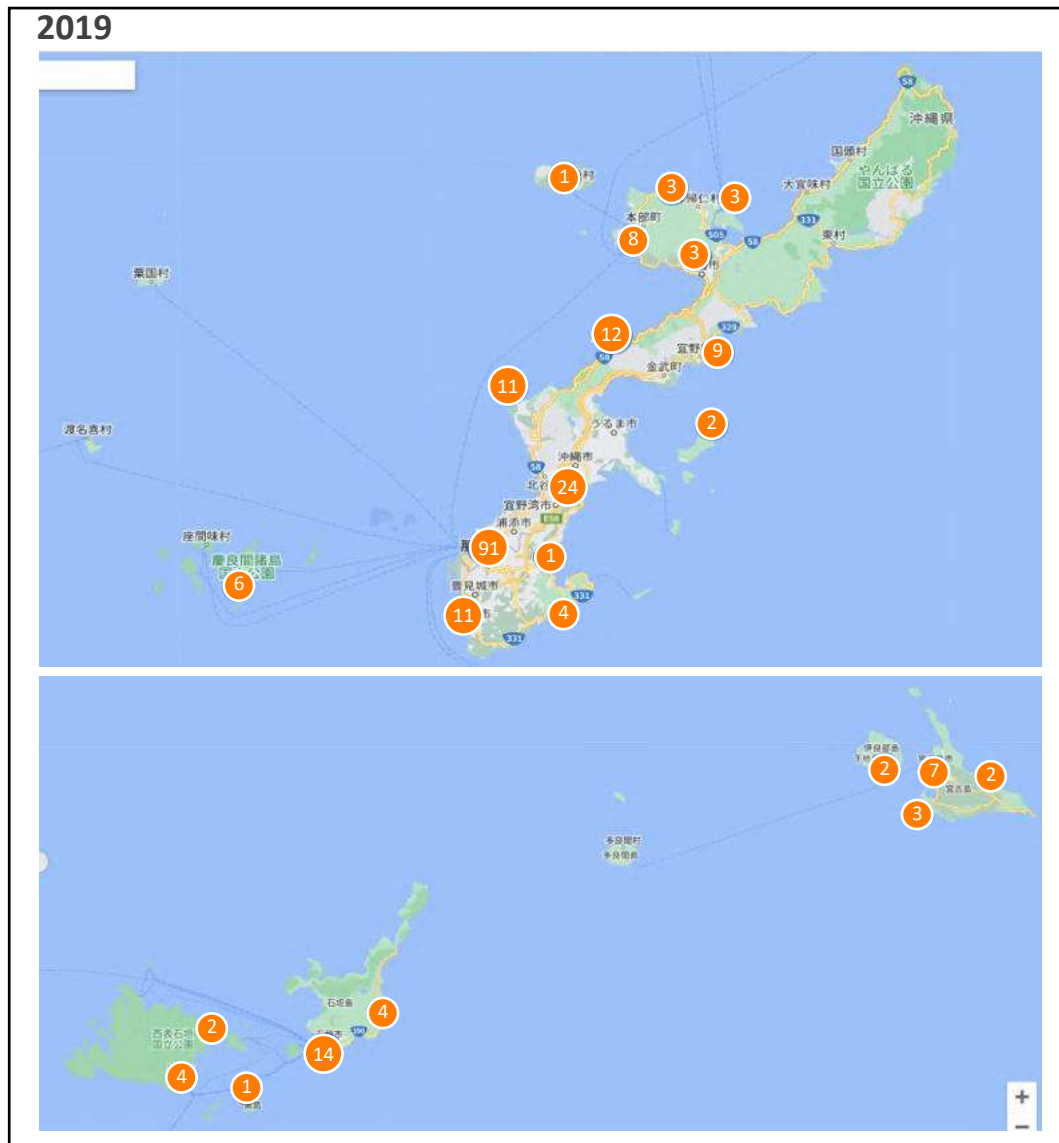
投稿者
男性 14,333 9.3%
女性 25,844 16.7%
性別不明 114,576 74%

2022



投稿者
男性 13,026 8.6%
女性 23,992 15.8%
性別不明 115,271 75.7%

◆ GPSロケーション(位置情報付きで投稿した地点を可視化)



- ◆ ソーシャル投稿数の推移を比較
2019年10月で急激に投稿が増加してる日を確認(次ページ参照)



- **メンション・投稿**
- **AIにてポジティブ判定された投稿**
- **AIにてネガティブ判定された投稿**

■ **メンション**
沖縄観光に関する検索キーワードが取り上げられた件数

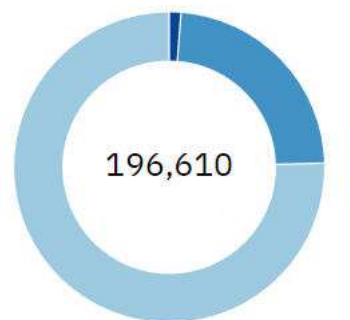
■ **投稿**
沖縄観光に関する投稿。本分析では沖縄観光に関する検索キーワードで抽出している為、メンション数と数値が同じ結果となる

■ **推定インプレッション**
投稿者のフォロワー数に基づいて計算された、投稿が閲覧された回数の最大値

- ◆ 2022年10月～11月の投稿数は2019年10月～11月より10.5ポイント減少
- ◆ 2022年10月～11月の投稿者数は2019年10月～11月より16.8ポイント減少

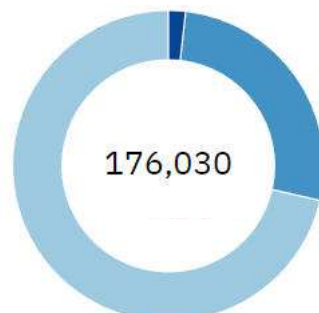
投稿数

2019



投稿タイプ	数	割合
動画	2,130	1.1%
画像	45,830	23.3%
その他	148,650	75.6%

2022



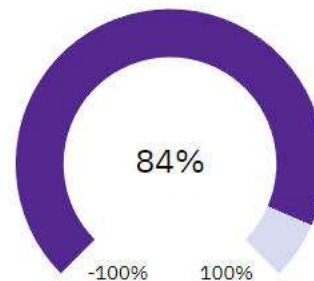
投稿タイプ	数	割合
動画	2,910	1.7%
画像	47,130	26.8%
その他	125,990	71.6%

	年度	投稿者	投稿者数
①	2019年10月-11月	196,610	112,054
②	2022年10月-11月	176,030	93,178
③	増減率 (②-①)/①×100)	-10.5ポイント	-16.8ポイント

※増減率は小数点第二位以下を四捨五入

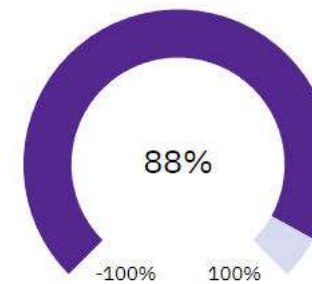
センチメント傾向

2019



センチメント傾向	数
ポジティブ	20,430
ネガティブ	1,740

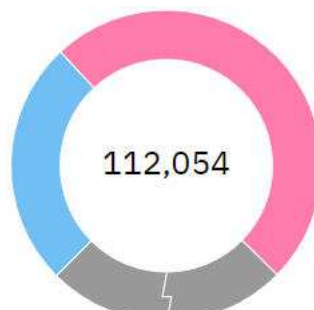
2022



センチメント傾向	数
ポジティブ	18,200
ネガティブ	1,140

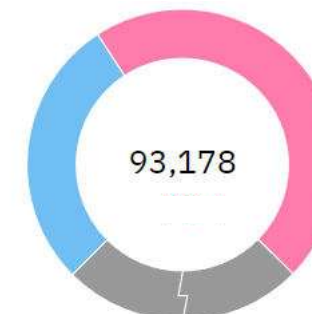
投稿者

2019



性別	数	割合
男性	9,783	8.7%
女性	18,902	16.8%
性別不明	83,512	74.4%

2022



性別	数	割合
男性	8,574	9.2%
女性	14,112	15.1%
性別不明	70,642	75.7%

◆ AIエンジンにて出現頻度の高い単語をワードクラウドにて可視化


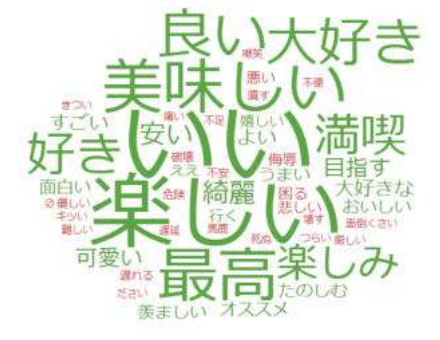
2019



<その他_投稿内容(一部抜粋)>

- ・ 沖縄のタクシーおもしろい
- ・ 沖縄第一ホテルの朝食おすすめ
- ・ 沖縄の修学旅行楽しかった
- ・ アメリカンビレッジ行ってきたけど面白いお店がたくさんあった
- ・ 夕暮れの瀬底島。今度はゆっくり見に来たい

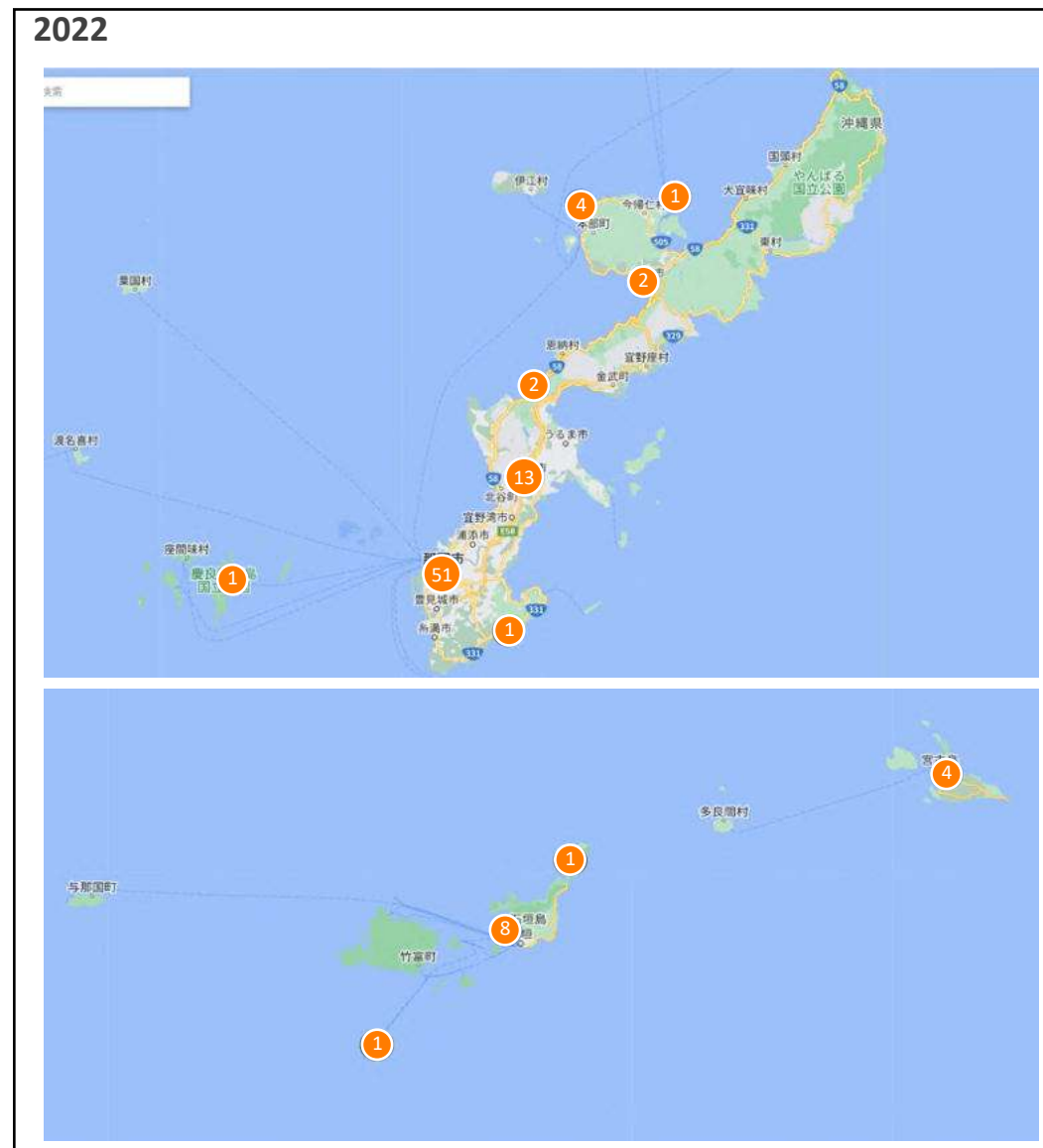
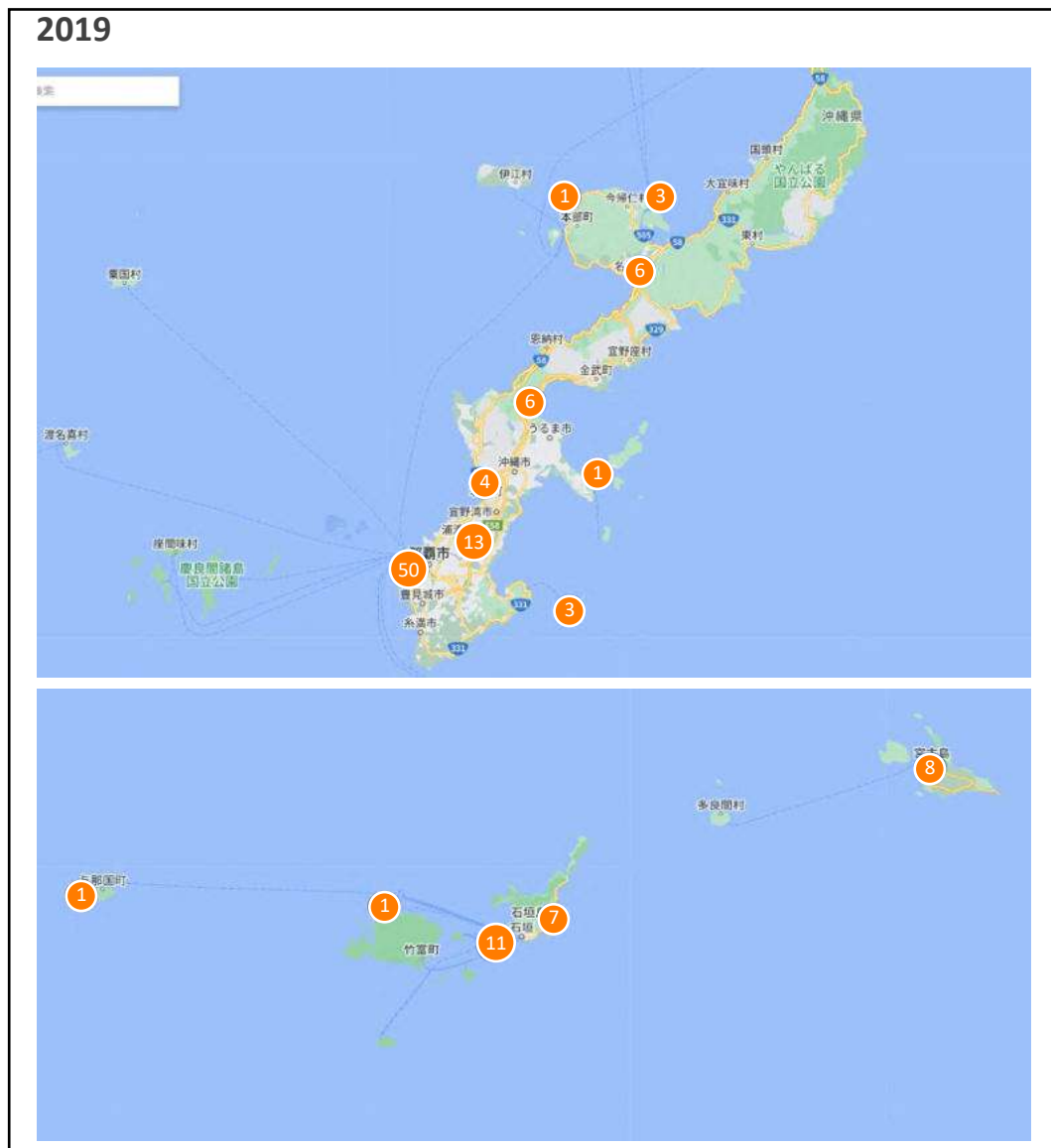
2022



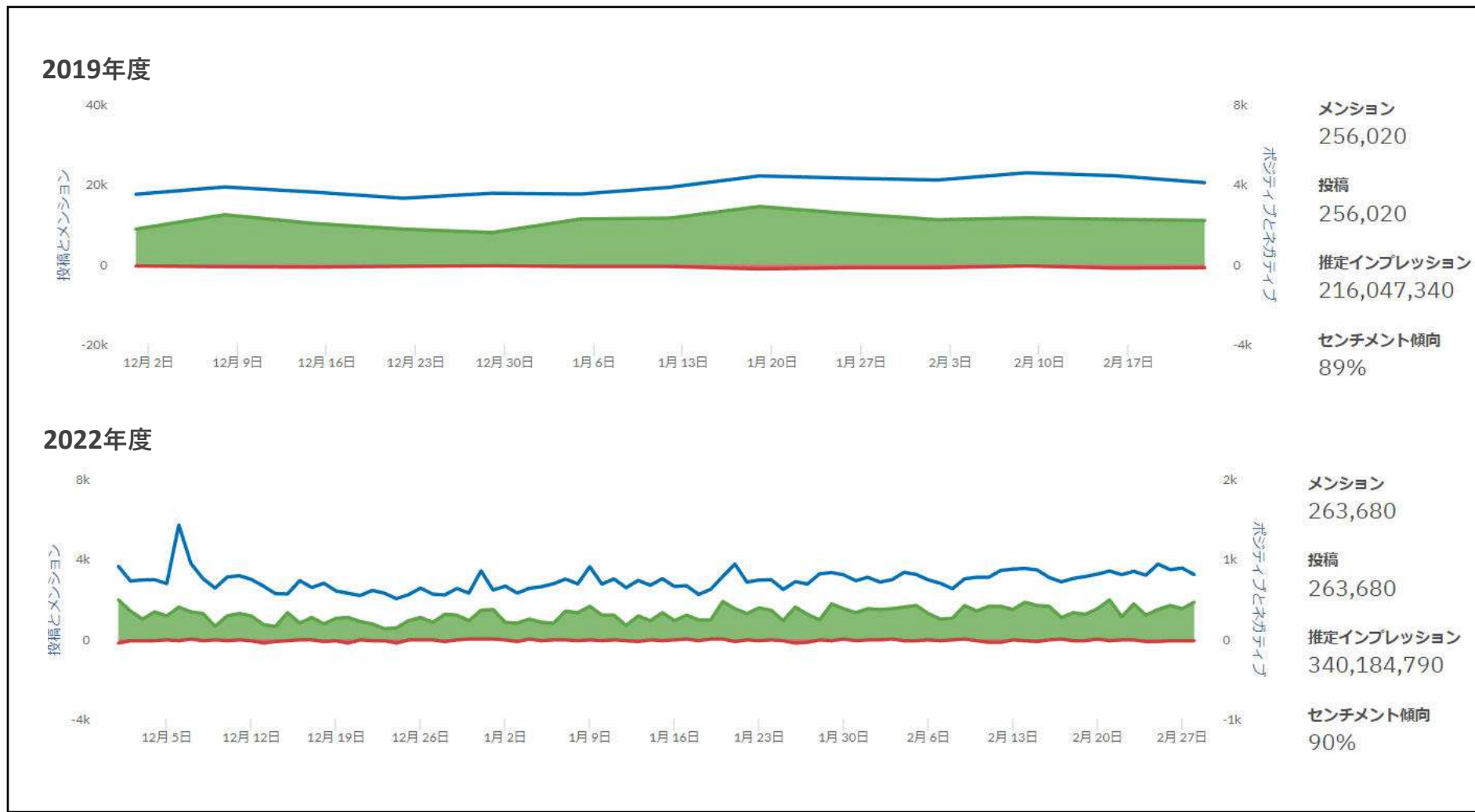
<その他_投稿内容(一部抜粋)>

- ・ アリーナでバスケ観戦したい
- ・ 海がきれいで水上スキーが楽しかった
- ・ 沖縄のホテルすごい。楽しい。
- ・ 沖縄楽しかった。最高のリフレッシュ。
- ・ ハレクラニ沖縄、素敵なホテルだった

◆ GPSロケーション(位置情報付きで投稿した地点を可視化)



◆ ソーシャル投稿数の推移を比較



- メンション・投稿
- AIにてポジティブ判定された投稿
- AIにてネガティブ判定された投稿

■ **メンション**
 沖縄観光に関する検索キーワードが取り上げられた件数

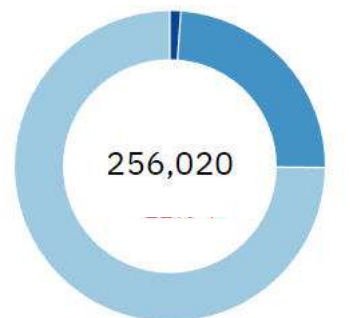
■ **投稿**
 沖縄観光に関する投稿。本分析では沖縄観光に関する検索キーワードで抽出している為、メンション数と数値が同じ結果となる

■ **推定インプレッション**
 投稿者のフォロワー数に基づいて計算された、投稿が閲覧された回数の最大値

- ◆ 2022年12月～2023年2月の投稿数は2019年12月～2020年2月より3.0ポイント増加
- ◆ 2022年12月～2023年2月の投稿者数は2019年12月～2020年2月より2.0ポイント減少

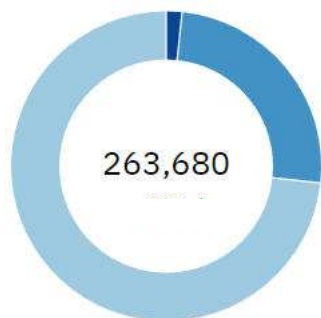
投稿数

2019



投稿	数	割合
動画	2,560	1%
画像	61,370	24%
その他	192,090	75%

2022



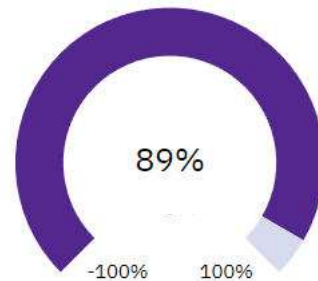
投稿	数	割合
動画	3,980	1.5%
画像	66,070	25.1%
その他	193,630	73.4%

	年度	投稿者	投稿者数
①	2019年12月-2020年2月	256,020	138,255
②	2022年12月-2023年2月	263,680	135,551
③	増減率 (②-①)/①×100	3.0ポイント	-2.0ポイント

※増減率は小数点第二位以下を四捨五入

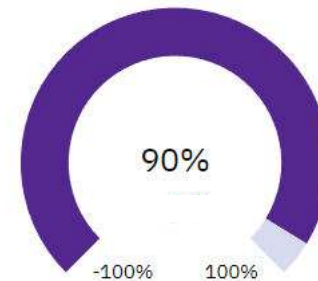
センチメント傾向

2019



センチメント傾向	
ポジティブ	28,630
ネガティブ	1,740

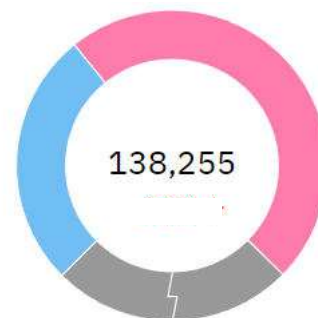
2022



センチメント傾向	
ポジティブ	28,160
ネガティブ	1,560

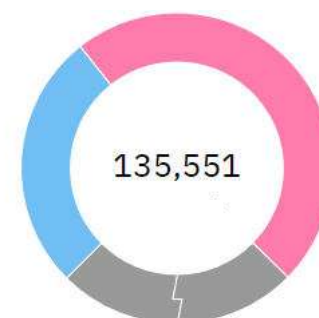
投稿者

2019



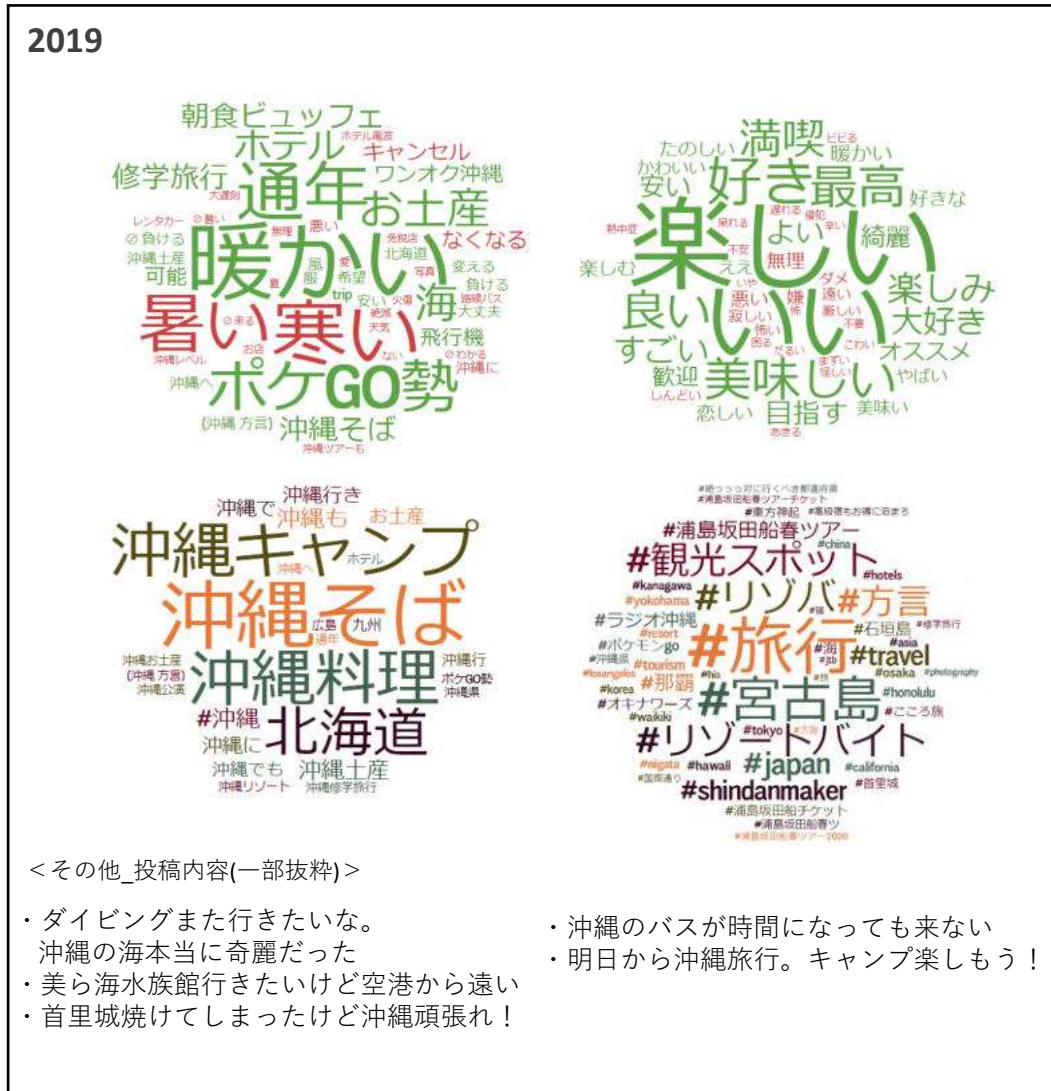
投稿者	
男性	12,337 8.9%
女性	22,302 16.1%
性別不明	103,922 75%

2022

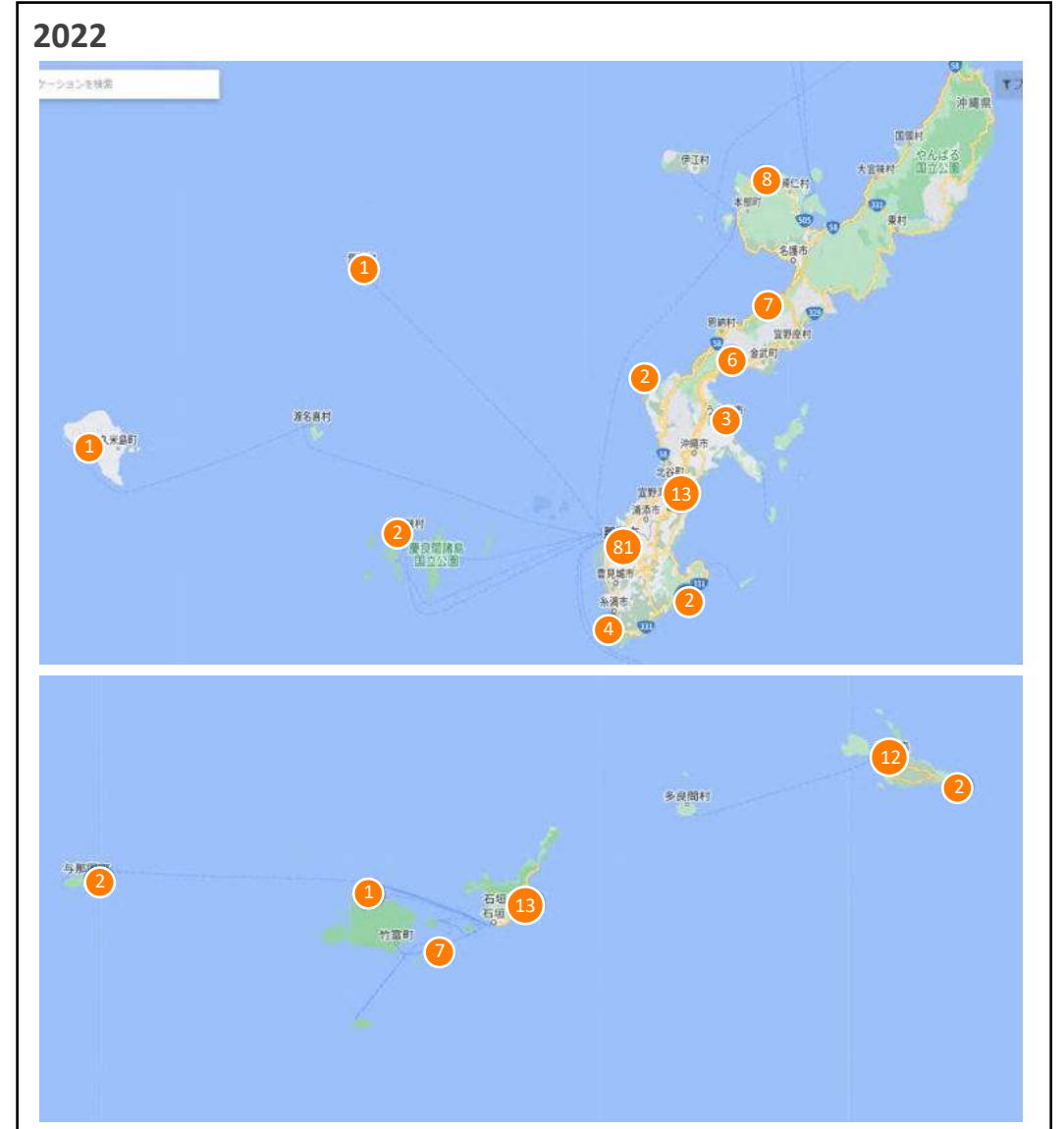
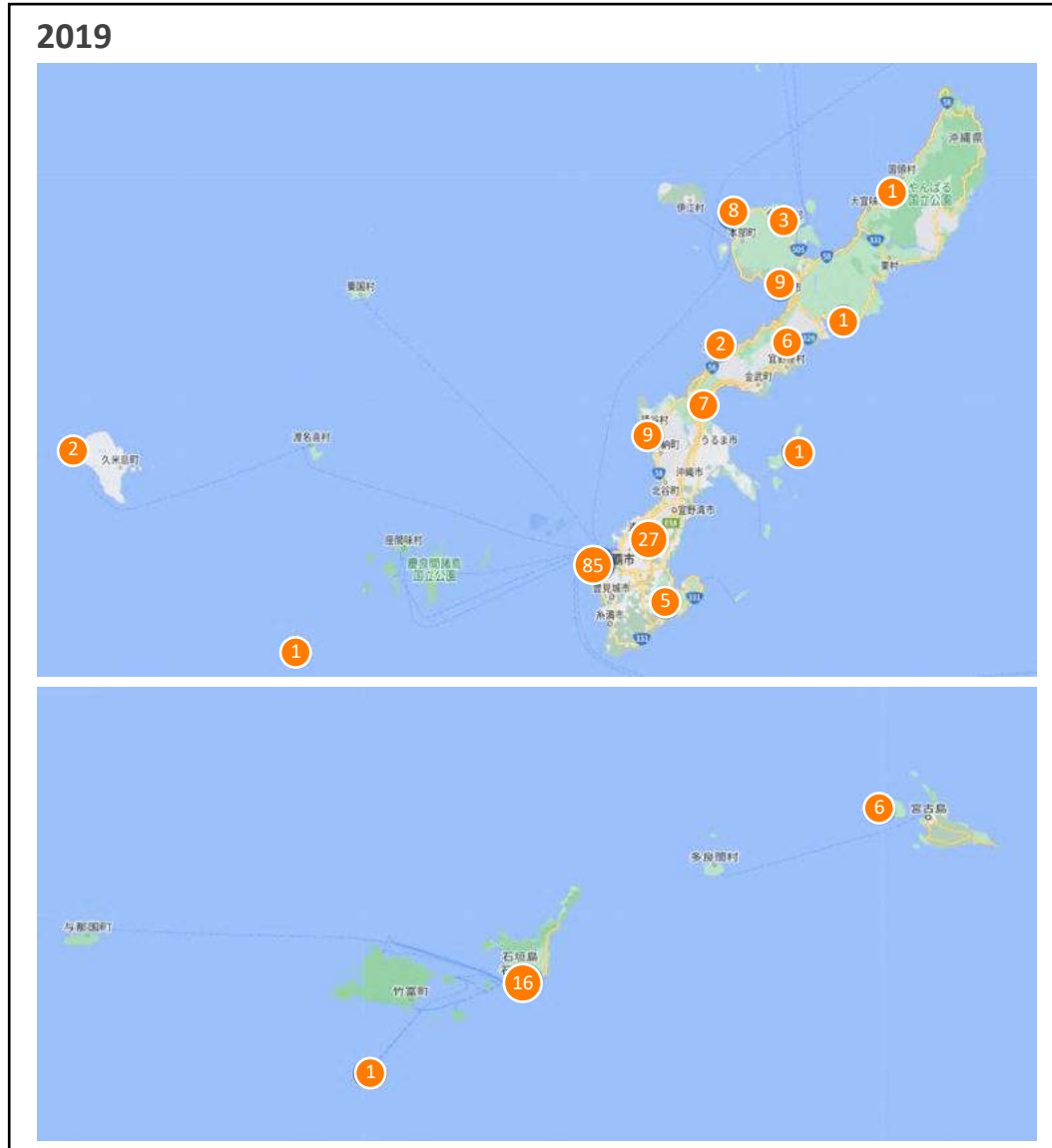


投稿者	
男性	11,408 8.4%
女性	20,443 15.1%
性別不明	103,877 76.5%

◆ AIエンジンにて出現頻度の高い単語をワードクラウドにて可視化



◆ GPSロケーション(位置情報付きで投稿した地点を可視化)



◆ ネガティブ投稿(一部抜粋)

2019

- 4月-6月 沖縄のタクシー飛ばすからこわい
沖縄相変わらず天気が悪い
現地で食べた料理よりお土産で買ってきたもののほうが美味しかった
- 7月-9月 沖縄のホテルが恐ろしく値上がりしてる
旅費が高すぎて沖縄旅行を断念
沖縄の渋滞酷い
- 10月-11月 首里城が燃えてショック。県民はもっとショックだろうな
首里城燃えてる。残念でしかない。
首里城見ておけばよかった悲しい。
大事な沖縄の思い出が失われたことにショック
沖縄の宝がなくなってしまった
首里城は ただの建物でもなく ただの観光地でもなく 沖縄のアイデンティティーだと思う
- 12月-2月 初めて向けの沖縄旅事情報欲しい
コロナウイルスの影響で沖縄への修学旅行がなくなった
コロナウイルス、沖縄行くの少し怖い
沖縄のバスは機能してないのでダメ。レンタカー必須。

2022

- 4月-6月 沖縄のタクシー、クラクションが多い
沖縄のレンタカーがない
沖縄のレンタカー不足がやばい
ゲリラ豪雨。沖縄の天気はきまぐれ
沖縄アリーナへのアクセスが面倒
- 7月-9月 鉄道がないから旅行先として選びにくい
ホテルが去年より高い。人気のホテルは倍以上
沖縄の道は運転しづらい。でも選択肢がレンタカーしかない。
沖縄遠い。気軽に行けない距離なのがづらい
- 10月-11月 観光客に因縁つけ暴行。こういうのがあるので沖縄に行きづらい。
修学旅行で食中毒。沖縄は湿度が全国一高いから食中毒なりやすい
冬の沖縄つまらない
冬の沖縄は天気悪い
沖縄湿度高いのでホテルでゴロゴロしてたら観光の時間なくなる
- 12月-2月 沖縄はレンタカーないと観光きつい
天気悪いし寒い
沖縄のバス難しい
沖縄は空港からの移動が面倒
沖縄でレンタカーなしは辛い
沖縄寒い。冷たい風がビュービュー吹く