

## 1) 上位立ち寄り施設の整理

施設や観光地における立ち寄り状況を把握するため、メッシュ単位にて滞在サンプル数及び立ち寄り率を集計し、立ち寄り率 0.1%以上（87箇所）を一覧にて整理した。

- 最も多い立ち寄り施設は美浜アメリカンビレッジ（立ち寄り率 20.3%）であった。次いで海洋博公園（17.5%）となっている。
- 近年開業の施設としては、令和 2 年 6 月開業のイーアス沖縄豊崎が 7 位、平成 30 年 6 月開業の Parco City が 21 位、令和 2 年 2 月開業の道の駅おおぎみが 49 位となっている。

図表 32 施設別立ち寄り率（0.1%以上）

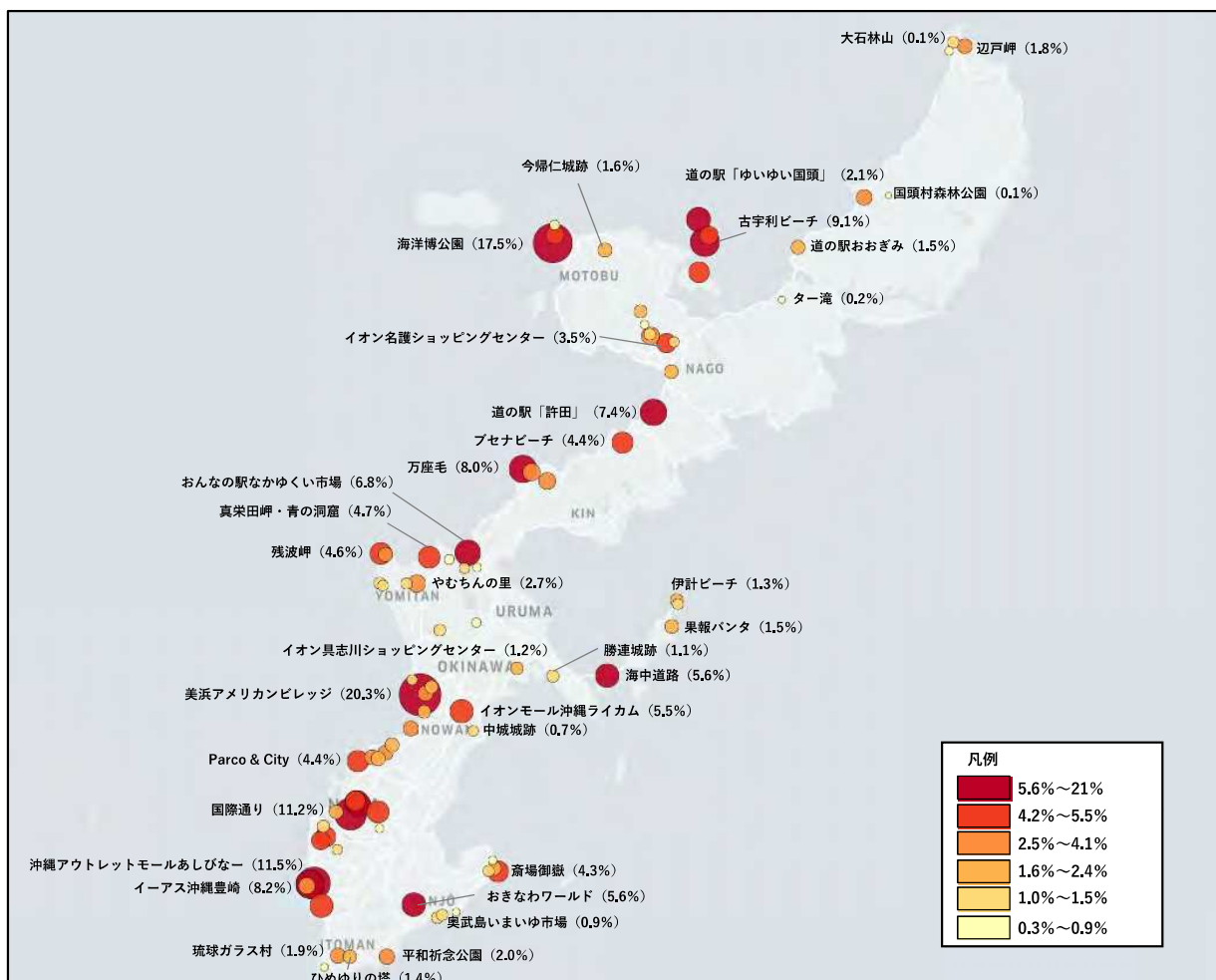
順位	メッシュ内の主要観光地名	立寄り件数	立寄り率	順位	メッシュ内の主要観光地名	立寄り件数	立寄り率
1	美浜アメリカンビレッジ	1,039	20.3%	45	今帰仁城跡	84	1.6%
2	海洋博公園	893	17.5%	45	港川ステイツサイドタウン	84	1.6%
3	沖縄アウトレットモール あしびなー	590	11.5%	47	サンエー宜野湾コンベンションシティ	82	1.6%
4	国際通り	575	11.2%	48	中国式庭園・福州園	77	1.5%
5	古宇利ビーチ	465	9.1%	49	道の駅おおぎみ	76	1.5%
6	JAおきなわ食堂館菜々色畑	439	8.6%	49	果報パンタ	76	1.5%
7	イーアス沖縄豊崎	419	8.2%	51	オリオンハッピーパーク	75	1.5%
8	万座毛	410	8.0%	52	知念岬公園	72	1.4%
9	道の駅「許田」	380	7.4%	53	ひめゆりの塔	71	1.4%
10	おんなの駅 なかゆくい市場	349	6.8%	54	伊計ビーチ	69	1.3%
11	サンエー那覇メインプレイス	308	6.0%	55	サンエー ハンビータウン	67	1.3%
11	ティース浜	308	6.0%	56	安良波公園	66	1.3%
13	Tギャリア 沖縄 by DFS	301	5.9%	57	御菓子御殿 名護店	65	1.3%
14	おきなわワールド	287	5.6%	58	イオン具志川ショッピングセンター	62	1.2%
15	海中道路	285	5.6%	59	勝連城跡	55	1.1%
16	イオンモール沖縄ライカム	281	5.5%	60	バイナッブルハウス	54	1.1%
17	うまんちゅ市場	276	5.4%	61	道の駅 かでな	53	1.0%
18	首里城公園	245	4.8%	62	Gala青い海	51	1.0%
19	真栄田岬・青の洞窟	238	4.7%	63	大石林山	50	1.0%
20	残波岬	237	4.6%	64	奥武ビーチ	49	1.0%
21	Parco City	227	4.4%	64	OKINAWAフルーツらんど	49	1.0%
22	フセナビーチ	225	4.4%	66	ニライカナイ橋	48	0.9%
23	斎場御嶽	221	4.3%	67	奥武島いまいゆ市場	46	0.9%
24	古宇利大橋南詰展望所	215	4.2%	68	座喜味城跡	45	0.9%
25	イオン那覇ショッピングセンター	205	4.0%	69	体験王国 むら咲むら	43	0.8%
26	沖縄県立博物館・美術館(おきみゆー)	189	3.7%	70	大泊ビーチ	41	0.8%
27	イオン名護ショッピングセンター	177	3.5%	71	ネオパークオキナワ	38	0.7%
28	備瀬のフクギ並木	162	3.2%	71	ピオスの丘	38	0.7%
29	ユニオン 赤嶺店	160	3.1%	73	中城城跡	37	0.7%
30	古宇利オーシャンタワー	159	3.1%	74	旧海軍司令部壕	36	0.7%
31	ナゴバイナッブルパーク	148	2.9%	75	宮城海岸	34	0.7%
32	やむちんの里	140	2.7%	76	琉球村	31	0.6%
33	万座ビーチ	139	2.7%	77	備瀬崎	29	0.6%
34	御菓子御殿 恩納店	128	2.5%	78	東南植物楽園	24	0.5%
35	豊崎美らSUNビーチ	123	2.4%	79	CAVE OKINAWA	23	0.4%
36	道の駅「ゆいゆい国頭」	107	2.1%	79	識名園	23	0.4%
37	平和祈念公園	104	2.0%	81	グラスアート藍	22	0.4%
38	うまんちゅワーフ	102	2.0%	82	茅打ちパンタ	21	0.4%
39	琉球ガラス村	99	1.9%	83	あざまサンサンビーチ	19	0.4%
40	ブルーシール アイスパーク	98	1.9%	84	具志川城跡(糸満)	17	0.3%
41	サンエー マチナトシティ	97	1.9%	85	新原ビーチ	16	0.3%
42	MEGADON・キホーテ 宜野湾店	96	1.9%	86	ター滝	10	0.2%
43	辺戸岬	93	1.8%	87	国頭村森林公園	6	0.1%
44	残波ビーチ	85	1.7%	—	サンプル数	5,115	100.0%

【立ち寄り率について】

- サンプル数（5,115 件）に対する各施設の立ち寄り件数の割合を示す。美浜アメリカンビレッジであれば 1,039 件が立ち寄っており、立ち寄り率は 20.3%となる。  
→立ち寄り率＝立ち寄り件数÷サンプル数

1) で整理した立ち寄り率 0.1%以上の観光地を、地図上にバブルチャートにて示す

- 西海岸に立ち寄り率の高い施設が立地している。
- 南部西海岸はあしびなー、イーアス豊崎等への立ち寄りが多い。南部東海岸はおきなわワールド、斎場御嶽への立ち寄りが多い。
- 中部西海岸では美浜アメリカンビレッジが最も多く、中部東海岸では海中道路、イオンモール沖縄ライカムへの立ち寄りが多い。
- 読谷村から恩納村にかけては点在するビーチ・海浜リゾートへの立ち寄りが多い。本部半島では海洋博公園、古宇利ビーチへの立ち寄りが多い。
- 北部3村では辺戸岬、道の駅「ゆいゆい国頭」への立ち寄りが多い。

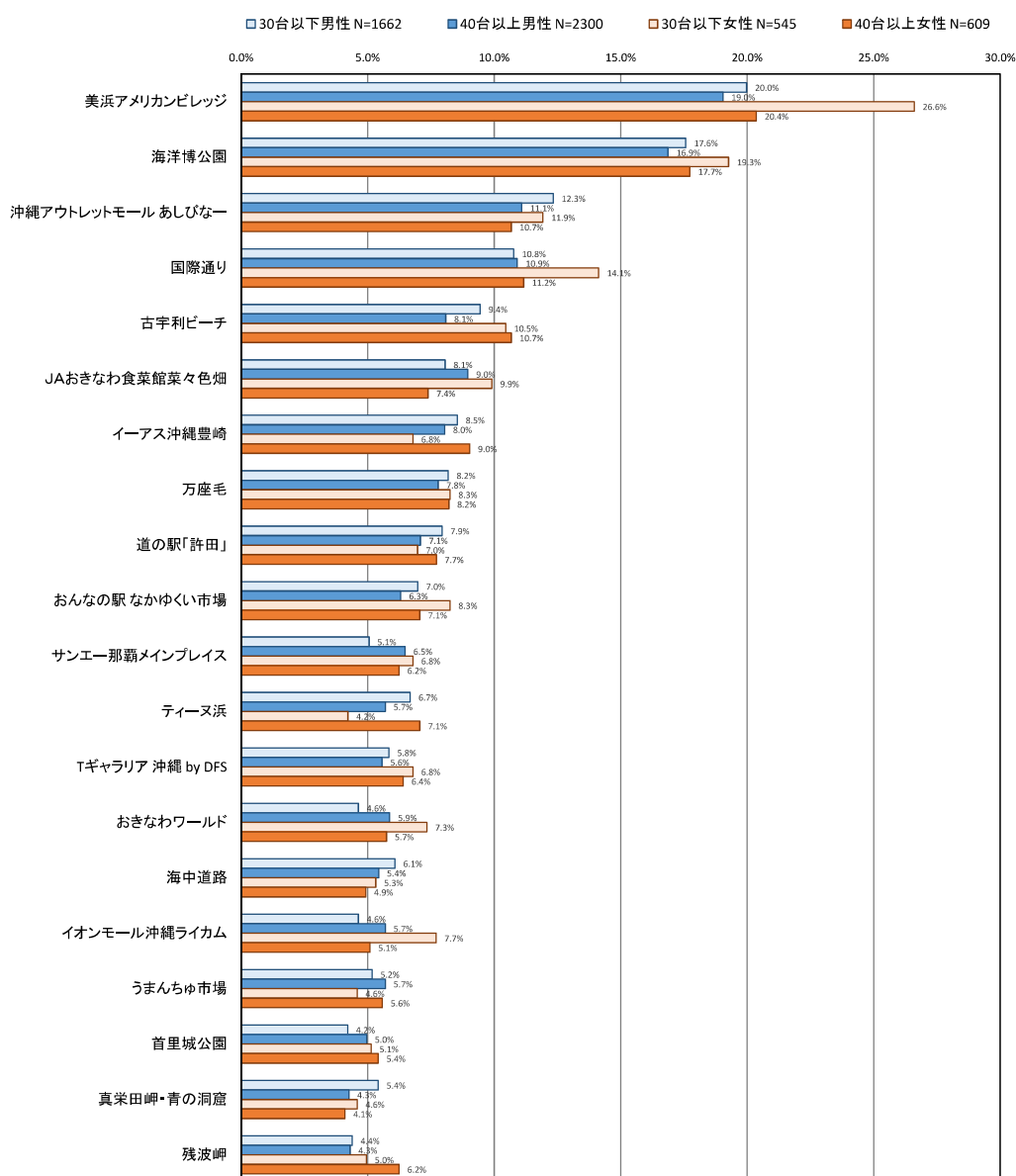


図表 33 メッシュ別の滞在状況のバブルチャート (立ち寄り率 0.1%以上)

## 2) 属性別施設別の滞在状況（上位 20 箇所）

立寄り率上位 20 箇所の施設を対象として、30 代以下男性、40 代以上男性、30 代以下女性、40 代以上女性の 4 属性について、分析を行った。

- 美浜アメリカンビレッジは、30 代以下女性がその他の属性より立ち寄り率が約 6% 多い。
- 海洋博公園、沖縄アウトレットモールあしびなー、おんなの駅は男女ともに若い世代の立ち寄りが多い。



### 【各属性の立ち寄り率について】

- 各属性の立ち寄り率は、各属性のサンプル数（30 代以下男性であれば 1662 サンプル）に対する各施設の立ち寄り件数の割合を示している。美浜アメリカンビレッジの 30 代以下男性の場合、同属性のサンプル数、1662 サンプルのうち 20% が立ち寄っている。

⇒各属性の立ち寄り率＝各属性の施設への立ち寄り件数÷各属性のサンプル数

### 3) 種別ごとの滞在状況

立寄り率 0.1%以上の立ち寄り施設を以下の種別（22 項目）に分類し立ち寄り件数及び立ち寄り率の集計を行った。種別は同種別の立ち寄り件数の合計としている。そのため、任意の調査対象者が首里城、今帰仁城跡と同一の種別（この場合世界遺産）に1件ずつ立ち寄った場合、世界遺産は2件として集計される。

- ・「海・ビーチ・海浜リゾート」が42.8%と最も立ち寄り率が高い。次いで「ショッピングセンター」「景勝地（万座毛等）」、「道の駅」、「美浜アメリカンビレッジ」が多い。

図表 34 種別ごとのサンプル数、立ち寄り率

順位	種別	各種別 立寄り件数の 合計	立寄り率
1	海・ビーチ・海浜リゾート	2,191	42.8%
2	ショッピングセンター	1,594	31.2%
3	景勝地(万座毛等)	1,543	30.2%
4	道の駅	1,067	20.9%
5	美浜アメリカンビレッジ	1,039	20.3%
6	海洋博公園	893	17.5%
7	テーマパーク型施設(琉球村・おきなわワールド等)	765	15.0%
8	農水産物の直売所	761	14.9%
9	世界遺産(首里城、識名園、城跡等)	710	13.9%
10	沖縄アウトレットモールあしびなー	590	11.5%
11	国際通り(公設市場周辺)	575	11.2%
12	工房・工芸体験施設(陶芸、紅型、琉球ガラス等)	355	6.9%
13	サンエー那覇メインプレイス	308	6.0%
14	Tギャラリー沖縄byDFS	301	5.9%
15	イオンモール沖縄ライカム	281	5.5%
16	戦跡地	211	4.1%
17	土産品店	193	3.8%
18	博物館・民俗資料館	189	3.7%
19	植物園・動物園	100	2.0%
20	史跡	94	1.8%
21	宜野湾コンベンションシティエリア	82	1.6%
22	原生林やマングローブ林	16	0.3%
—	サンプル数	5,115	100%

#### 【立ち寄り率について】

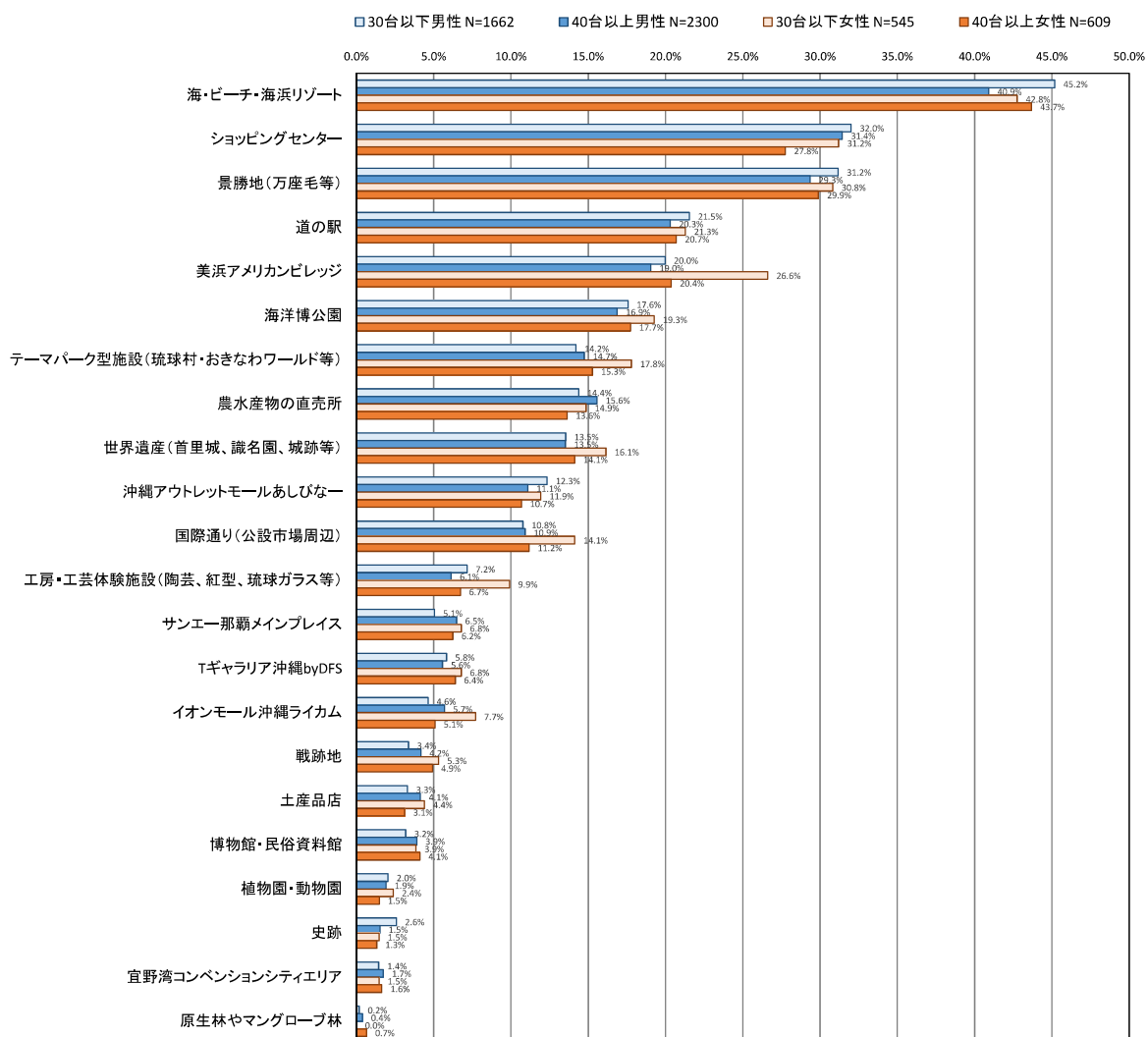
- ・立ち寄り率は、サンプル数（5,115 サンプル）に対する各種別の立ち寄り件数の合計の割合となる。海・ビーチ・海浜リゾートであれば延べ 2,191 サンプルが立ち寄りしており、立ち寄り率としては 42.8%（2,191÷5,115）となる。  
⇒立ち寄り率＝各種別の立ち寄り件数の合計÷サンプル数

#### 4) 属性別・種別ごとの立ち寄り状況

種別ごとの立ち寄り率について、30代以下男性、40代以上男性、30代以下女性、40代以上女性の4属性にて分析を行った。

- 「海・ビーチ・海浜リゾート」「ショッピングセンター」「景勝地」は30代以下男性が多い。
- 30代以下は男女ともに40代以上より「景勝地」「道の駅」「美浜アメリカンビレッジ」「海洋博記念公園」「あしびなー」「工房・工芸体験施設」等への立ち寄りが多い。40代以上の男女は、「博物館・民俗資料館」「宜野湾コンベンションエリア」「原生林やマングローブ林」への立ち寄りが多い。

図表 35 属性別種別の各施設立ち寄り率



【各属性の立ち寄り率について】

• 各属性の立ち寄り率は、各属性のサンプル数（30代以下男性であれば1662件）に対する各施設の立ち寄り件数の割合を示している。海・ビーチ・海浜リゾートの30代以下男性の場合、同属性のサンプル数、1662サンプルのうち45.2%が立ち寄っている。

⇒各属性の立ち寄り率＝各属性の施設への立ち寄り件数÷各属性のサンプル数

(参考：種別の分類)

前頁にて掲載した施設ごとの種別の分類を以下に示す。

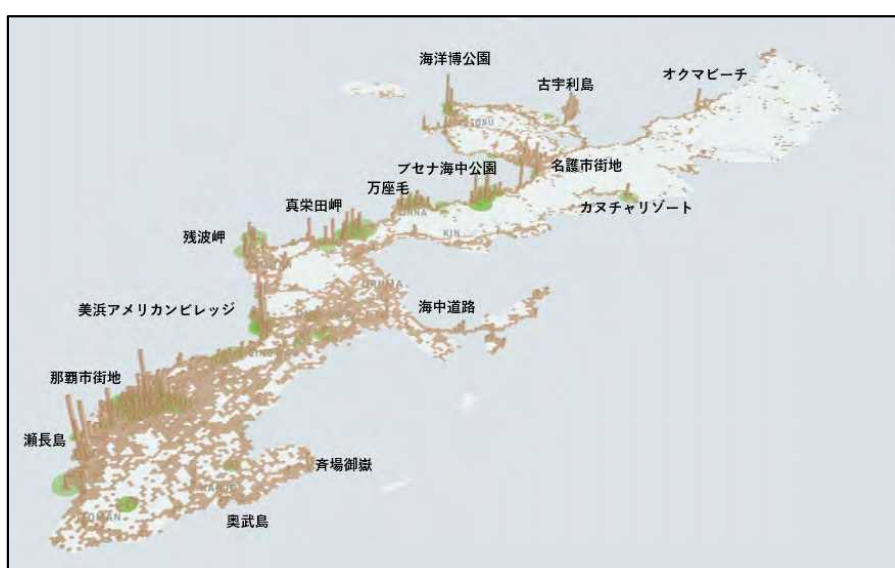
図表 36 10 種別分類

順位	メッシュ内の主要観光地名	種別	順位	メッシュ内の主要観光地名	種別
1	美浜アメリカンビレッジ	美浜アメリカンビレッジ	44	残波ビーチ	海・ビーチ・海浜リゾート
2	海洋博公園	海洋博記念公園(美ら海水族館)	45	今帰仁城跡	世界遺産(首里城、識名園、城跡等)
3	沖縄アウトレットモール あしびなー	あしびなー	46	港川ステイツサイドタウン	ショッピングセンター
4	国際通り	国際通り(公設市場周辺)	47	サンエー宜野湾コンベンションシティ	宜野湾コンベンションシティエリア
5	古宇利ビーチ	海・ビーチ・海浜リゾート	48	中国武蔵園・福州園	史跡
6	JAおきなわ食菜館菜々色畑	農水産物の直売所	49	道の駅おおきみ	道の駅
7	イーアス沖縄豊崎	ショッピングセンター	50	果報パンタ	景勝地(万座毛等)
8	万座毛	景勝地(万座毛等)	51	オリオンハッピーパーク	テーマパーク型施設(琉球村・玉泉洞等)
9	道の駅「許田」	道の駅	52	知念岬公園	景勝地(万座毛等)
10	おんなの駅 なかゆくい市場	道の駅	53	ひめゆりの塔	戦跡地
11	サンエー那覇メインプレイス	サンエーメインプレイス(おもろまち)	54	伊計ビーチ	海・ビーチ・海浜リゾート
12	ティーンズ浜	海・ビーチ・海浜リゾート	55	サンエー ハンビータウン	ショッピングセンター
13	Tギャラリア 沖縄 by DFS	DFS(おもろまち)	56	安良波公園	海・ビーチ・海浜リゾート
14	おきなわワールド	テーマパーク型施設(琉球村・玉泉洞等)	57	御菓子御殿 名産店	土産品店
15	海中道路	海・ビーチ・海浜リゾート	58	イオン具志川ショッピングセンター	ショッピングセンター
16	イオンモール沖縄ライカム	イオンモール沖縄ライカム	59	勝連城跡	世界遺産(首里城、識名園、城跡等)
17	うまんちゅ市場	農水産物の直売所	60	バイナッフルハウス	テーマパーク型施設(琉球村・玉泉洞等)
18	首里城公園	世界遺産(首里城、識名園、城跡等)	61	道の駅 かてな	道の駅
19	真栄田岬・青の洞窟	海・ビーチ・海浜リゾート	62	Gala青い海	工房・工芸体験施設(陶芸、紅型、琉球ガラス等)
20	残波岬	景勝地(万座毛等)	63	大石林山	景勝地(万座毛等)
21	Parco City	ショッピングセンター	64	奥武ビーチ	海・ビーチ・海浜リゾート
22	ペナビーチ	海・ビーチ・海浜リゾート	65	OKINAWAフルーツらんど	テーマパーク型施設(琉球村・玉泉洞等)
23	斎場御嶽	世界遺産(首里城、識名園、城跡等)	66	ニライカナイ橋	景勝地(万座毛等)
24	古宇利大橋南詰展望所	景勝地(万座毛等)	67	奥武島いまいゆ市場	農水産物の直売所
25	イオン那覇ショッピングセンター	ショッピングセンター	68	座喜味城跡	世界遺産(首里城、識名園、城跡等)
26	沖縄県立博物館・美術館(おきみゆー)	博物館・民俗資料館	69	体験王国 むら咲むら	工房・工芸体験施設(陶芸、紅型、琉球ガラス等)
27	イオン名護ショッピングセンター	ショッピングセンター	70	大泊ビーチ	海・ビーチ・海浜リゾート
28	備瀬のフクギ並木	景勝地(万座毛等)	71	ネオパークオキナワ	植物園・動物園
29	ユニオン 赤嶺店	ショッピングセンター	72	ビオスの丘	植物園・動物園
30	古宇利オーシャンタワー	景勝地(万座毛等)	73	中城城跡	世界遺産(首里城、識名園、城跡等)
31	ナゴバイナッフルパーク	テーマパーク型施設(琉球村・玉泉洞等)	74	旧海軍司令部壕	戦跡地
32	やむちんの里	工房・工芸体験施設(陶芸、紅型、琉球ガラス等)	75	宮城海岸	海・ビーチ・海浜リゾート
33	万座ビーチ	海・ビーチ・海浜リゾート	76	琉球村	テーマパーク型施設(琉球村・玉泉洞等)
34	御菓子御殿 恩納店	土産品店	77	備瀬崎	海・ビーチ・海浜リゾート
35	豊崎美らSUNビーチ	海・ビーチ・海浜リゾート	78	東南植物楽園	植物園・動物園
36	道の駅「ゆいゆい園頭」	道の駅	79	CAVE OKINAWA	テーマパーク型施設(琉球村・玉泉洞等)
37	平和祈念公園	戦跡地	80	識名園	世界遺産(首里城、識名園、城跡等)
38	うまんちゅワフ	道の駅	81	グラスアート藍	工房・工芸体験施設(陶芸、紅型、琉球ガラス等)
39	琉球ガラス村	工房・工芸体験施設(陶芸、紅型、琉球ガラス等)	82	茅打ちパンタ	景勝地(万座毛等)
40	ブルーシールアイスパーク	テーマパーク型施設(琉球村・玉泉洞等)	83	あざまサンサンビーチ	海・ビーチ・海浜リゾート
41	サンエー マチナトシティ	ショッピングセンター	84	具志川城跡(糸満)	史跡
42	MEGADN・キホーテ 宜野湾店	ショッピングセンター	85	新原ビーチ	海・ビーチ・海浜リゾート
43	辺戸岬	景勝地(万座毛等)	86	ター道	原生林やマングローブ林
			87	国頭村森林公園	原生林やマングローブ林

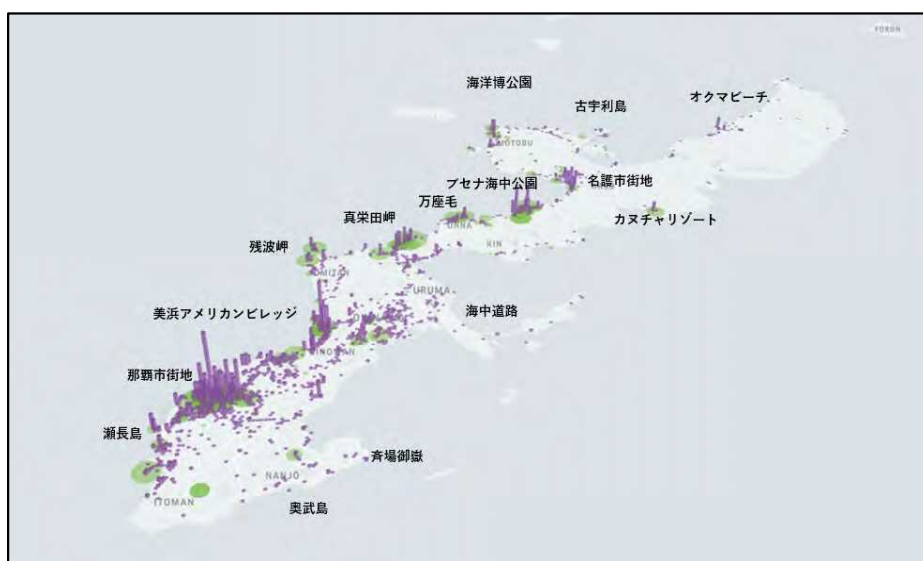
## 5) 昼間・夜間における立ち寄り状況

昼間・夜間の立ち寄り状況を把握するため、昼間（7時-21時）、夜間（22時-6時）の立ち寄り件数をメッシュ別に集計し、下図のとおり、地図上にプロットした。また、下図では宿泊施設との関係を確認するため、各エリアの部屋数を緑色のバブルチャートにて表示している。

- 昼間は県内各地域へ立ち寄っている（オレンジ棒グラフ）ことを確認することができる。一方で、夜間は宿泊施設（緑円）に固まっていることが確認できる。
- 上記のため、周辺の宿泊施設が西海岸より少ない海中道路や斎場御嶽周辺は昼間だけの滞在となっている。



図表 37 昼間（7時-21時）の立ち寄り状況（30分以上を1カウント）



図表 38 夜間（22時-6時）の立ち寄り状況（30分以上を1カウント）

## 6) 施設単位（メッシュ単位）の主要な周遊パターン

施設単位の主要な周遊パターンを確認するため、上位 20 パターンをプロットにて示した。

- 立ち寄り件数の多い美浜アメリカンビレッジ、海洋博公園を含んだ周遊パターンが多いことが確認できる。
- 特に美浜アメリカンビレッジについては、南部から北部の各観光地との周遊パターンが確認できる。



図表 39 施設単位の主要な周遊パターンのプロット（30分滞在を1カウント）