
平成30年度
しまくとぅば県民意識調査
報 告 書

平成31年3月
沖 縄 県

目次

第1章	調査の概要	1
1.	調査の目的	1
2.	調査内容	1
3.	調査実施期間	1
4.	調査対象者の抽出方法	1
5.	調査方法	1
6.	調査対象者の抽出方法	1
7.	調査実施期間	1
8.	集計・分析上の注意事項	2
第2章	調査結果の総括	4
1.	調査結果のポイント	4
2.	総括	7
第3章	調査結果	8
1.	調査対象者の属性	8
(1)	性別	8
(2)	年代	9
(3)	子どもの有無	10
(4)	出生地	11
(5)	居住地区	12
2.	「しまくとうば」に対する親しみ	13
3.	「しまくとうば」に対するイメージ	15
4.	「しまくとうば」に対する理解度	16
5.	「しまくとうば」講座や「しまくとうば」関連イベントの参加状況	18
6.	「しまくとうば」の使用頻度	20
7.	「しまくとうば」を使う相手	22
8.	ビジネスや公共の場での「しまくとうば」の使用に関する意識	23
9.	普段の生活の中での「しまくとうば」の必要性	25
10.	「しまくとうば」の普及に必要なこと	27
11.	子どもたちが「しまくとうば」を使えるようになることへの意識	28
12.	学校の授業科目に「しまくとうば」を加えること	30
13.	家庭内での「しまくとうば」への取り組み状況	31
参考資料	調査に使用した調査票	33

第1章 調査の概要

1. 調査の目的

沖縄県では、「しまくとぅば」の普及継承を重要施策と位置づけ、平成25年度に、「しまくとぅば普及推進計画（10カ年計画）」を策定し普及継承に取り組んでいる。

「しまくとぅば」は、地域の伝統行事等で使用される大切な言葉であるとともに、組踊や琉球舞踊、沖縄芝居等といった沖縄文化の基層となる言葉である。

県民の皆様の「しまくとぅば」に関する調査を行うことで、その実態を把握し、今後の「しまくとぅば」の普及に向けた課題と効果的な普及方法を検討するために本調査を実施した。

2. 調査内容

平成29年度に実施した「しまくとぅば県民意識調査」の集計方法と同じ手法で、「しまくとぅば」に対する県民の意識や普及の度合いについて調査。

- ・調査対象：沖縄県内に在住する18歳以上の男女
- ・調査地区：県内全市町村
- ・回収実績：2,552件

※県民全体の縮図となるように、対象調査地区人口及び年齢構成比に応じ、調査件数を比例分配し市町村毎の件数を決定した。

3. 調査実施期間

平成30年12月26日（水）～平成31年2月15日（金）

4. 調査対象者の抽出方法

抽出方法は下記のとおり

- ①市町村別人口構成比に応じて、市町村別調査対象者数を設定
- ②2,500件回収目標につき、回収率99%想定で必要件数を2,525件に設定
- ③2,525件を市町村別人口構成比に応じて按分
- ④各市町村における商業施設やイベント会場、個人宅等を調査地点として設定
市町村別人口、人口構成比、調査対象者数は3ページを参照。

5. 調査方法

調査員による訪問留置法及び訪問面接法で実施した。

6. 調査対象者の抽出方法

エリアサンプリングにて実施した。

7. 調査実施期間

株式会社ゼンリンインターマップ

8. 集計・分析上の注意事項

回答者数は「n」で表記している。

集計値は、原則として回答数の合計を100とした場合の構成比で、小数点第2位以下を四捨五入した値で示している。このため、内訳の合計が100%にならない場合がある。

複数回答（2つ以上の選択肢を回答）は原則として100%を超える。

平成29年度に実施した「しまくとぅば県民運動推進事業県民意識調査報告書」との比較については、本調査と調査対象、調査方法等が異なるため確報値としての単純比較は難しいが、どのような推移、傾向が見られるのかという点を分析することとした。

図表1 市町村別人口、人口構成比、回収数

市町村	2018年 住基人口 (総数)	2018年 住基人口 (15歳～75歳)	人口 構成比	回収 目標数	回収 目標率	回収済み 件数
沖縄県	1,287,013	1,052,820	100.0%	2,525	99%	2,552
那覇市	286,144	233,534	22.2%	560	99%	561
宜野湾市	85,235	70,958	6.7%	170	99%	170
石垣市	42,909	35,311	3.4%	85	99%	87
浦添市	99,882	82,860	7.9%	199	99%	199
名護市	55,127	45,305	4.3%	109	99%	109
糸満市	53,111	43,870	4.2%	105	99%	105
沖縄市	123,445	101,576	9.6%	244	99%	245
豊見城市	54,797	45,803	4.4%	110	99%	111
うるま市	108,192	88,173	8.4%	211	99%	211
宮古島市	48,228	38,128	3.6%	91	99%	91
南城市	38,504	30,693	2.9%	74	99%	74
国頭村	4,445	3,339	0.3%	8	99%	8
大宜味村	2,877	2,169	0.2%	5	99%	6
東村	1,659	1,278	0.1%	3	99%	3
今帰仁村	8,561	6,540	0.6%	16	99%	19
本部町	11,935	9,360	0.9%	22	99%	23
恩納村	9,217	7,410	0.7%	18	99%	20
宜野座村	5,146	4,105	0.4%	10	99%	11
金武町	10,029	7,819	0.7%	19	99%	19
伊江村	4,171	3,137	0.3%	8	99%	8
読谷村	36,115	29,479	2.8%	71	99%	71
嘉手納町	12,124	9,583	0.9%	23	99%	24
北谷町	25,095	20,681	2.0%	50	99%	50
北中城村	14,940	12,096	1.1%	29	99%	33
中城村	17,941	14,875	1.4%	36	99%	36
西原町	30,806	25,668	2.4%	62	99%	62
与那原町	16,900	14,060	1.3%	34	99%	34
南風原町	32,877	27,489	2.6%	66	99%	66
渡嘉敷村	609	476	0.0%	1	99%	3
座間味村	802	643	0.1%	2	99%	3
粟国村	653	447	0.0%	1	99%	1
渡名喜村	352	242	0.0%	1	99%	1
南大東村	1,091	851	0.1%	2	99%	2
北大東村	498	408	0.0%	1	99%	1
伊平屋村	1,122	841	0.1%	2	99%	2
伊是名村	1,303	992	0.1%	2	99%	3
久米島町	7,185	5,562	0.5%	13	99%	14
八重瀬町	26,732	21,994	2.1%	53	99%	53
多良間村	1,048	807	0.1%	2	99%	2
竹富町	3,718	3,022	0.3%	7	99%	7
与那国町	1,488	1,236	0.1%	3	99%	4

第2章 調査結果の総括

1. 調査結果のポイント

「しまくとぅば」に対して79.1%の県民が「親しみがある」と回答。平成29年度と比較すると「親しみがある」の回答が微減。

- 「しまくとぅば」に対して、「親しみを持っている」が41.2%、「どちらかといえば親しみを持っている」の回答が37.9%で、これらを合わせると、79.1%の県民が「しまくとぅば」に対して親しみを持っていると回答している。
- 平成29年度の調査結果と比較すると、「親しみを持っている」が39.1%、「どちらかといえば親しみを持っている」が40.9%で合算すると80.0%となり、昨年比0.9%減少となる。

県民の60%以上が「しまくとぅば」に対して「面白い」「明るい」「身近」「誇らしい」をイメージしている。

- 「しまくとぅば」について12の項目について質問。最も回答率が高かったのは「面白い」で69.0%だった。次いで「明るい」66.5%、「身近」62.9%、「誇らしい」60.0%と続く。50%台の回答率では、「やわらかい」54.3%、「感情的」53.7%となっている。

県民の62.8%が、「しまくとぅば」の理解度について「よくわかる」「ある程度わかる」と回答。平成29年度調査と比べ微増。

- 「しまくとぅば」についての理解度については、「よくわかる」が15.5%、「ある程度わかる」が47.3%で、県民の62.8%が一定の理解がある。
- 平成29年度調査では「よくわかる」「ある程度わかる」の合算値は61.1%で、前回調査と比べると微増。

県民の90%以上の県民が「しまくとぅば」講座や「しまくとぅば」関連イベントに参加したことがない。

- 「しまくとぅば」講座や「しまくとぅば」関連イベントの参加状況についてみると、全体では「参加したことがある」が9.4%、「参加したことはない」が90.6%と、圧倒的に参加経験がない県民が多くなっている。

「しまくとぅば」を主に使う、共通語と同じくらい使う県民は24.8%。挨拶程度以上で使う県民は49.8%である。

- 「しまくとぅば」の使用頻度は、「しまくとぅば」を主に使うが6.1%、「しまくとぅば」と「共通語」を同じくらい使うが18.7%、「挨拶程度使う」が25.0%だった。
- 性別では男性のほうは使用率が高く、「しまくとぅば」を主に使う、共通語と同じくらい使う」では、男性が29.6%、女性では20.7%で大きな差がある。
- 年代別では「しまくとぅば」を主に使う、共通語と同じくらい使う」では10代が10.7%、20代が13.5%、30代が15.5%、40代が17.1%、50代が18.9%、60代が44.0%、70歳代以上が59.0%となり、高齢になるにつれ、使用頻度が高くなる傾向にある。

「しまくとぅば」を使う相手は「友達」が44.4%を占めており、平成29年度と同じ傾向である。

- 「しまくとぅば」を使う相手は、「友達」が最も高く44.4%、次いで「父母」で31.7%、「祖父母」27.4%、「兄弟」で21.3%、「親戚」で20.5%と続いている。
- 性別では男女共に「友達」が最も高くなるが、男性54.5%、女性35.6%と18.9%の開きがある。

43.9%の県民がビジネスや公共の場で「しまくとぅば」を使うことに肯定的である。

- 「しまくとぅば」のビジネスや公共の場で使用してもいいと思うかについてみると、全体では「そう思う」が20.9%、「ややそう思う」が23.0%となっており、これらを合算すると、ビジネスや公共の場での「しまくとぅば」使用に対する肯定的な割合は43.9%である。「あまりそう思わない」の17.2%、「そう思わない」の11.2%を合算すると28.4%である。
- 年代別でみると、10代～30代では肯定的な割合が低くなっているものの、60代では57.1%、70歳代では60.7%と、肯定的な割合は年代が上がるにつれて高くなる傾向にある。

普段の生活の中で「しまくとぅば」は「必要」とする県民は78.6%で、平成29年度と比較すると微増。

- 普段の生活の中で「しまくとぅば」は必要だと思うかについてみると、全体では「非常に必要だと思う」が18.9%、「ある程度必要だと思う」が59.7%となっており、これらを合わせた必要度は78.6%となっている。
- 平成29年度の調査結果では76.7%の県民が「しまくとぅば」を必要と回答している。今回の調査結果では微増となり、県民生活において「しまくとぅば」の必要性は依然として高い。
- 年代別でみると、10代では必要度が70%以下となっているものの、30代以上では80%を超えている。

今後「しまくとぅば」を普及させるためには「学校の総合学習等での実施」が最も高い。

- 「しまくとぅば」の普及に必要なことについては、「学校の総合学習等での実施」が63.9%で最も高く、次いで「テレビ、ラジオ等マスコミを利用したPR」が50.3%、「「しまくとぅば」講座を開設」で33.7%となる。
- 29年度と比較すると、29年度も同様に「学校の総合学習等での実施」、「テレビ、ラジオ等マスコミを利用したPR」、「「しまくとぅば」講座の開設」の順で高くなっている。

県民の81.0%が子どもたちに「しまくとぅば」を使えるようになって欲しいと肯定的である。

- 子どもたちに「しまくとぅば」を使えるようになってほしいと思うかについては、「是非、使えるようになって欲しい」が31.0%、「できれば、使えるようになって欲しい」が50.0%で、合算すると81.0%が子どもたちに「しまくとぅば」を使えるようになって欲しいと回答している。
- 年代別では、年代が高くなるにつれ、肯定的である。
- 地区別に見ると、「是非、使えるようになって欲しい」と「できれば、使えるようになって欲しい」の合算が北部地区では88.5%で全体平均よりも7.5%高くなっている。

「しまくとぅば」を学校の授業科目に加えることについては「行事や日常の挨拶等、授業以外での活動で取り組んで欲しい」が51.1%で半数以上の回答である。

- 学校の授業科目に「しまくとぅば」を加える事については「行事や日常の挨拶等、授業以外での活動で取り組んで欲しい」が51.1%で最も高い。「どちらともいえない」は25.1%、「他の教科の授業を減らしてでも、是非、加えて欲しい」は12.9%である。

家庭内での「しまくとぅば」への取り組みについては、「積極的に教えている」、「時々教えている」が50.9%。

- 「子どもがいる」と回答した1,598人に対して、家庭内での取り組み状況を確認。「積極的に教えている」が8.8%、「時々教えている」が42.1%で合算すると50.9%であり、「ほとんど教えることはない」の49.1%をわずかに上回っている。

2. 総括

「しまくとぅば」について、県民の約79.1%が親しみを持っている。また、「しまくとぅば」の必要性については78.6%で、平成29年度の調査と同様の傾向であり、県民の意識としては「しまくとぅば」の重要性は高いといえる。

しかし、「使用頻度」については、平成29年度の調査から減少している。

県民は「しまくとぅば」に対して、「面白い」「明るい」「身近に感じる」「誇らしい」というイメージを持っている。逆に「丁寧」「明瞭」「さわやか」「かっこいい」では県民のイメージが弱く、普及継承という観点からも「面白い」「明るい」「身近に感じる」「誇らしい」という面を訴求していく必要がある。

県民の多くが子どもたちに「しまくとぅば」を使えるようになってほしいという肯定的な意見を持っており、学校での学習等の実施やテレビ・ラジオ等、マスコミを利用したPR活動が普及に必要と考えられる。

本調査を通じ、年代別で回答率に大きな差が見られた。60代、70代の高年層と比較すると、10代や20代の若年層の「理解度」や「使用頻度」が低いため、普及・継承の観点から若年層への理解浸透や話す機会を提供していく必要がある。


地区別では、地区ごとに回答に差が見られ、特に南部地区、宮古地区で「親しみ」や「理解度」、「使用頻度」などの項目が他地区に比べて低い傾向にあり、地区ごとに異なるテーマでの啓発、南部地区、宮古地区の普及が必要だといえる。

第3章 調査結果

1. 調査対象者の属性

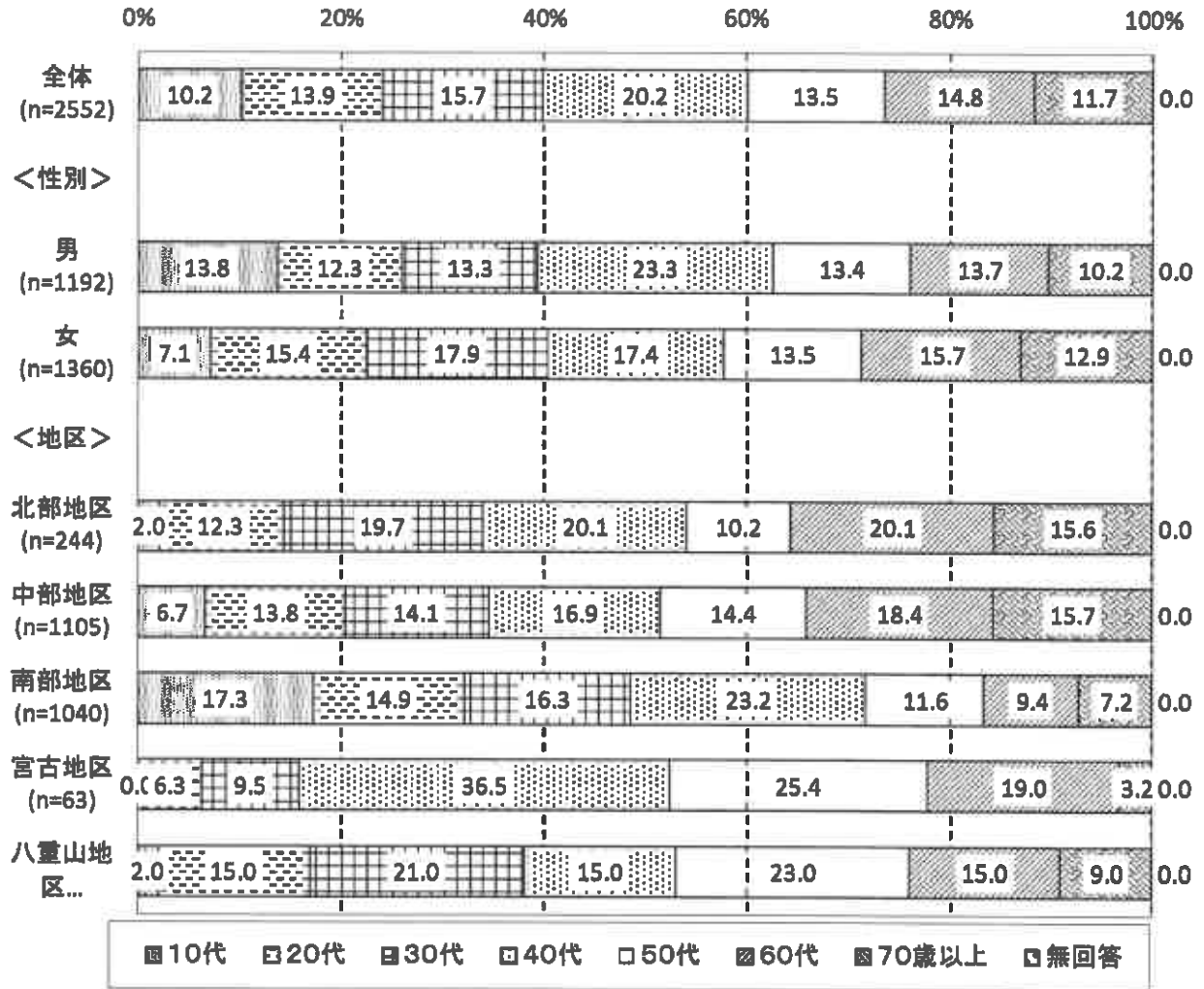
(1) 性別

図表2 性別



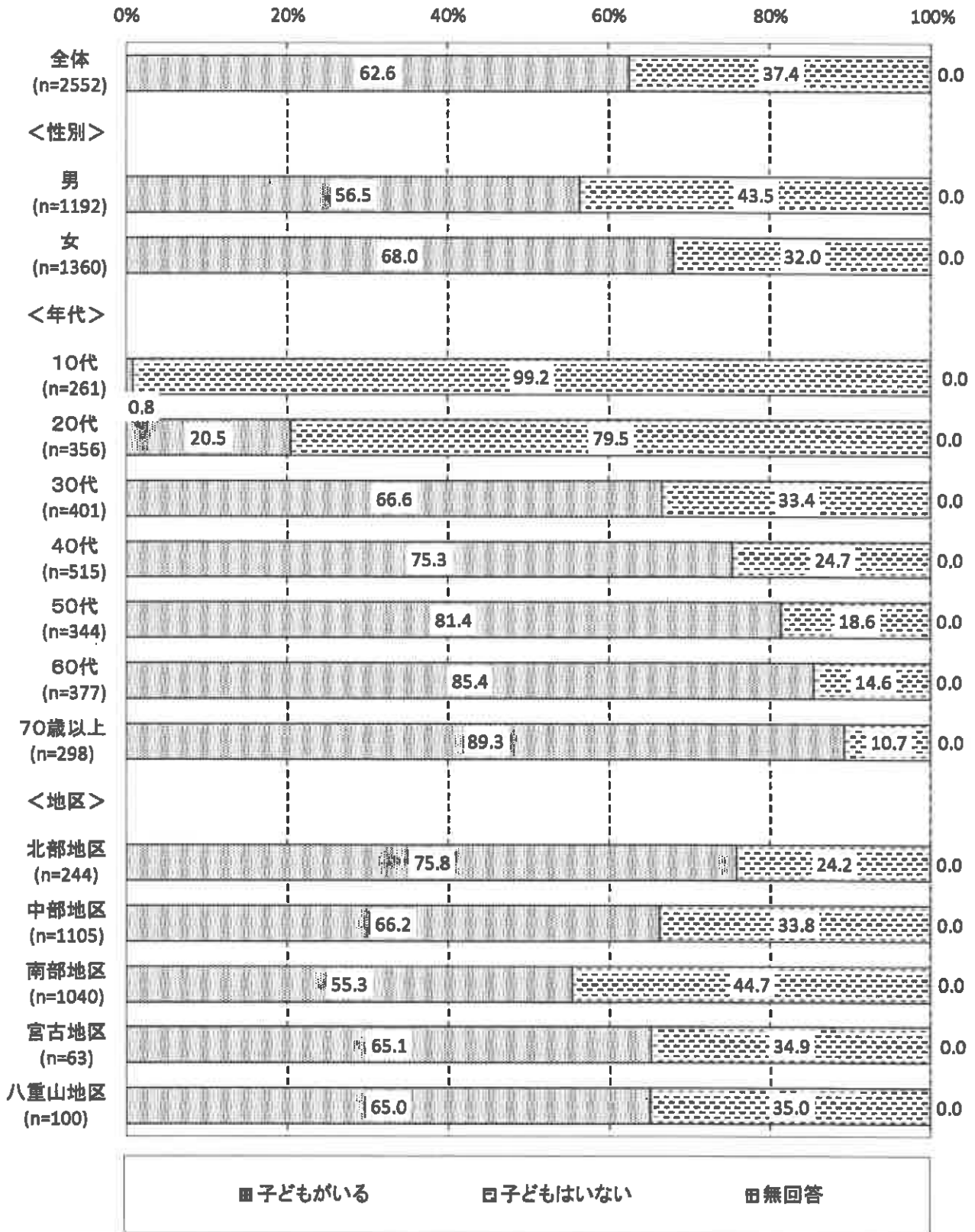
(2) 年代

図表3 年代




(3) 子どもの有無

図表4 子どもの有無




(4) 出生地

図表5 出生地



(5) 居住地区

図表6 居住地区



2 「しまくとぅば」に対する親しみ

「しまくとぅば」に対する親しみでは、41.2%が「親しみを持っている」と回答。37.9%の「どちらかといえば親しみを持っている」を加えると79.1%の県民が親しみを持っていると回答。

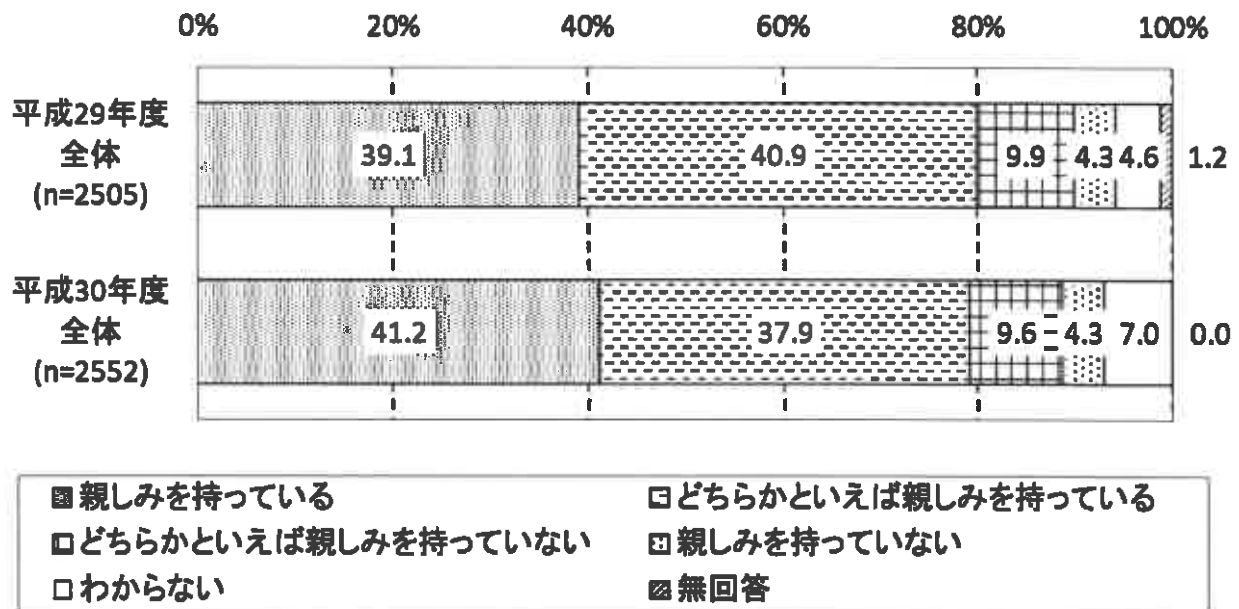
平成29年度の調査では「親しみを持っている」と「どちらかといえば親しみを持っている」の合算が80.0%であり、本年度は減少傾向となっている。

性別で見た場合では、「親しみを持っている」と「どちらかという」と親しみを持っている」の合算値は、男性が77.0%、女性が80.9%で、女性の方が3.9%高い。

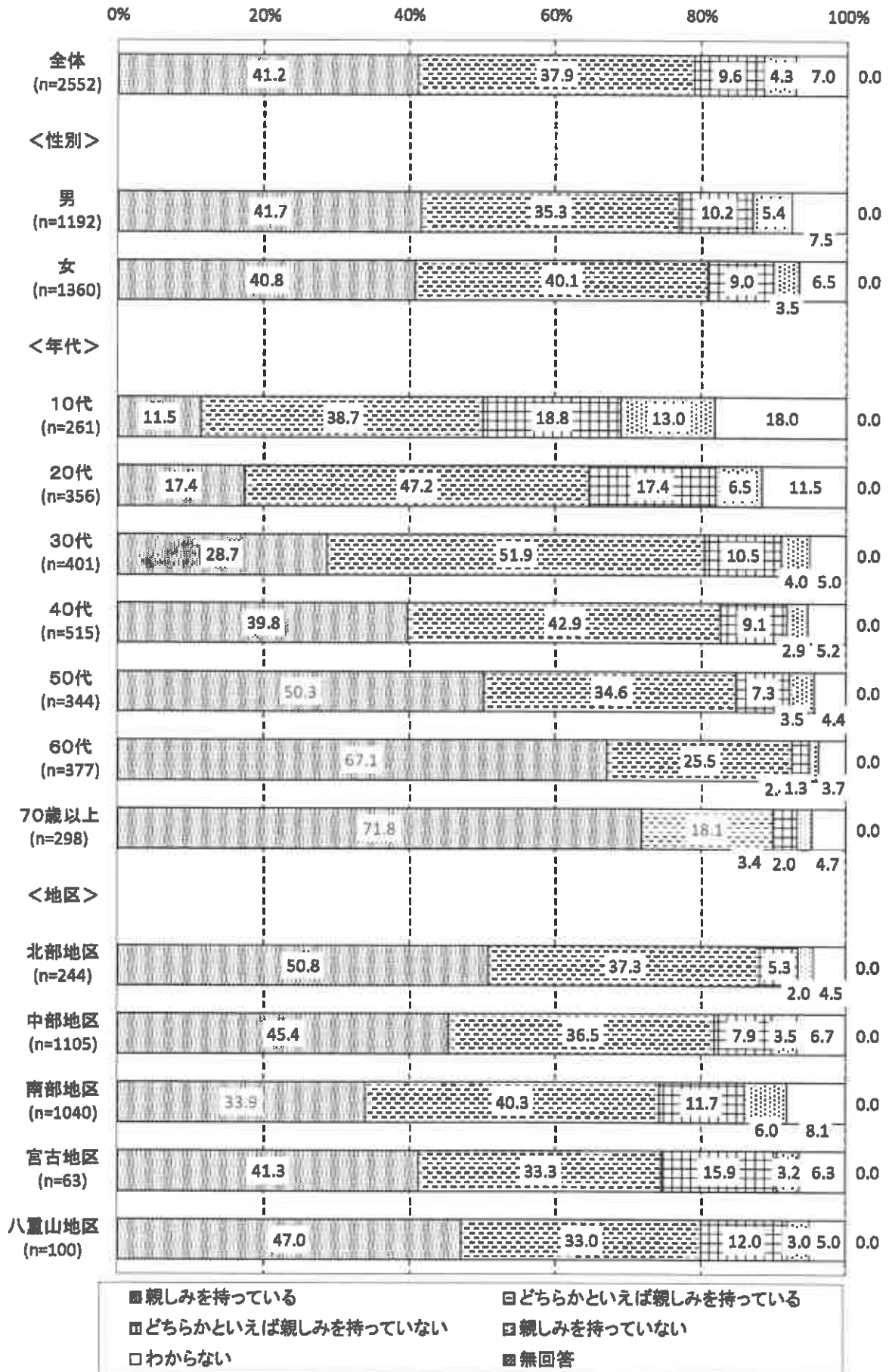
年代別で見ると、10代の50.2%から年代が高くなるにつれ県民の親しみが高くなる傾向となっている。60代が最も高く、92.6%となっている。

地区別で見ると、「親しみを持っている」、「どちらかという」と親しみを持っている」の合算は、北部地区が88.1%と最も高く、南部地区、宮古地区が低い割合となっている。

図表7 「しまくとぅば」に対する親しみ（前回比較）

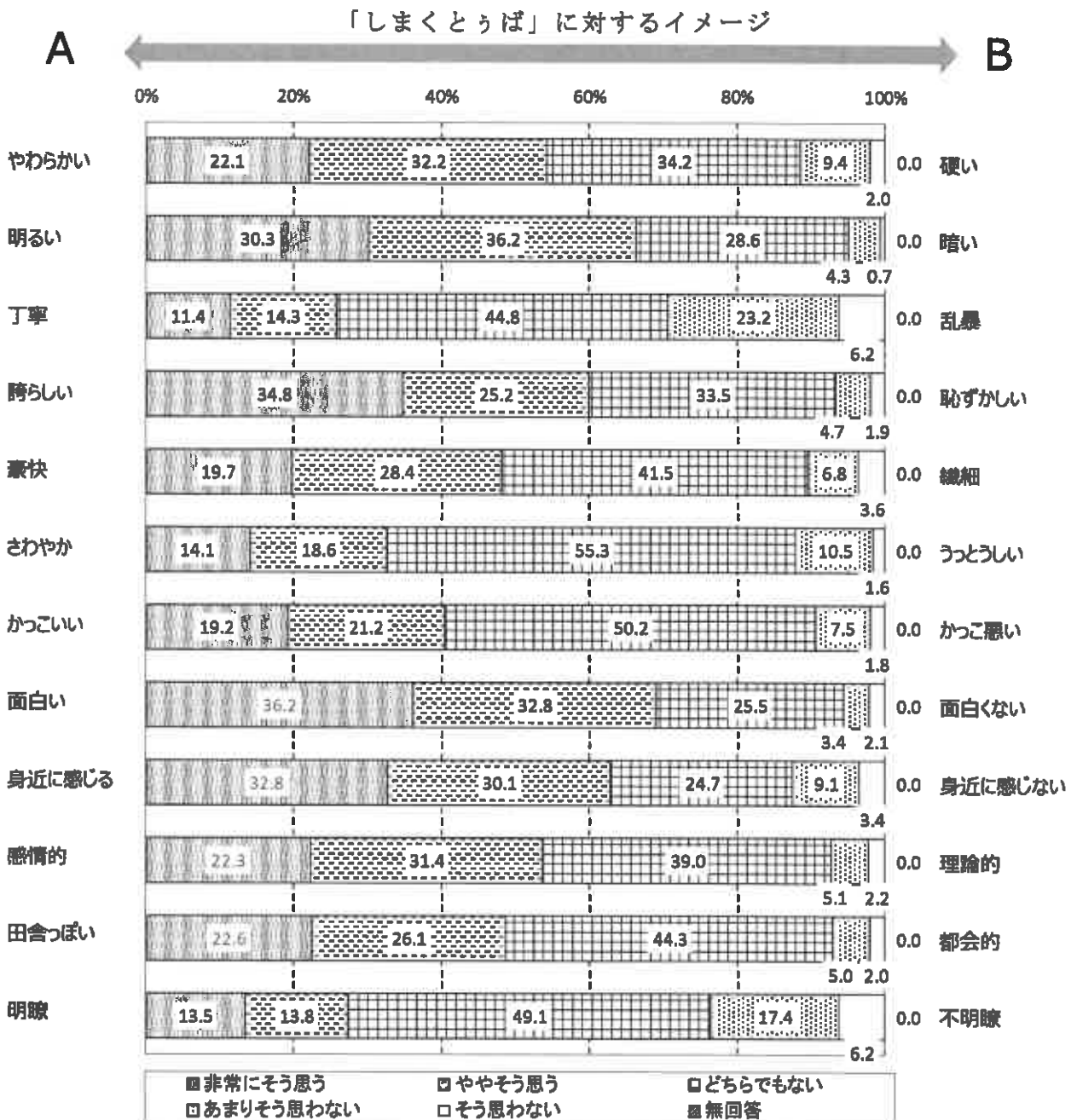


図表8 「しまくとぅば」に対する親しみ



3. 「しまくとぅば」に対するイメージ

「しまくとぅば」に対するイメージを確認するため、12のイメージについて、ふたつの相反するAとBの表現を提示し、どちらに近いかを尋ねた。(基本的にAを肯定的な表現、Bを否定的な表現としている。) 肯定的な回答が多いのは「面白い」(69.0%)、「明るい」(66.5%)、「身近に感じる」(62.9%)などである。逆に肯定意見が少ないのは「丁寧」(25.7%)、「明瞭」(27.3%)、「さわやか」(32.7%)である。



4. 「しまくとぅば」に対する理解度

「しまくとぅば」に対する理解度では、「よくわかる」が15.5%、「ある程度わかる」が47.3%となり、合算すると一定程度理解できる県民の割合は62.8%となる。

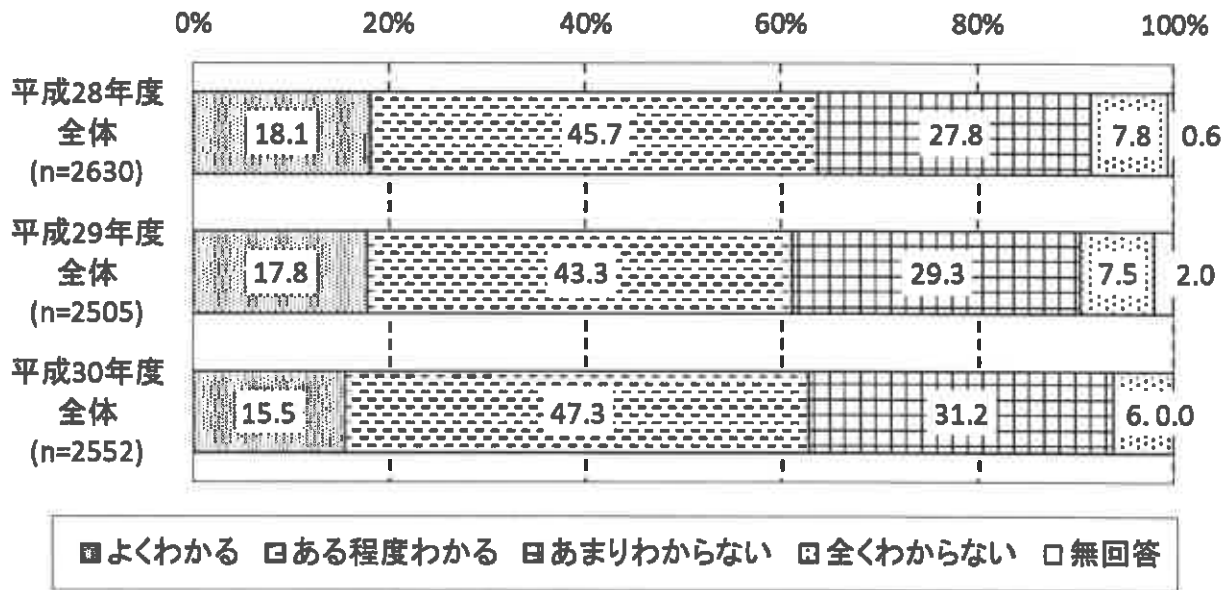
平成28年度の調査では、「よくわかる」が18.1%、「ある程度わかる」が45.7%で、合算すると63.8%、平成29年度の調査では、「よくわかる」が17.8%、「ある程度わかる」が43.3%で、合算すると61.1%となっており、前年比では増加傾向にある。

性別では、「よくわかる」「ある程度わかる」の合計が、男性では64.2%、女性は61.5%で、男性が女性を2.7%上回っている。

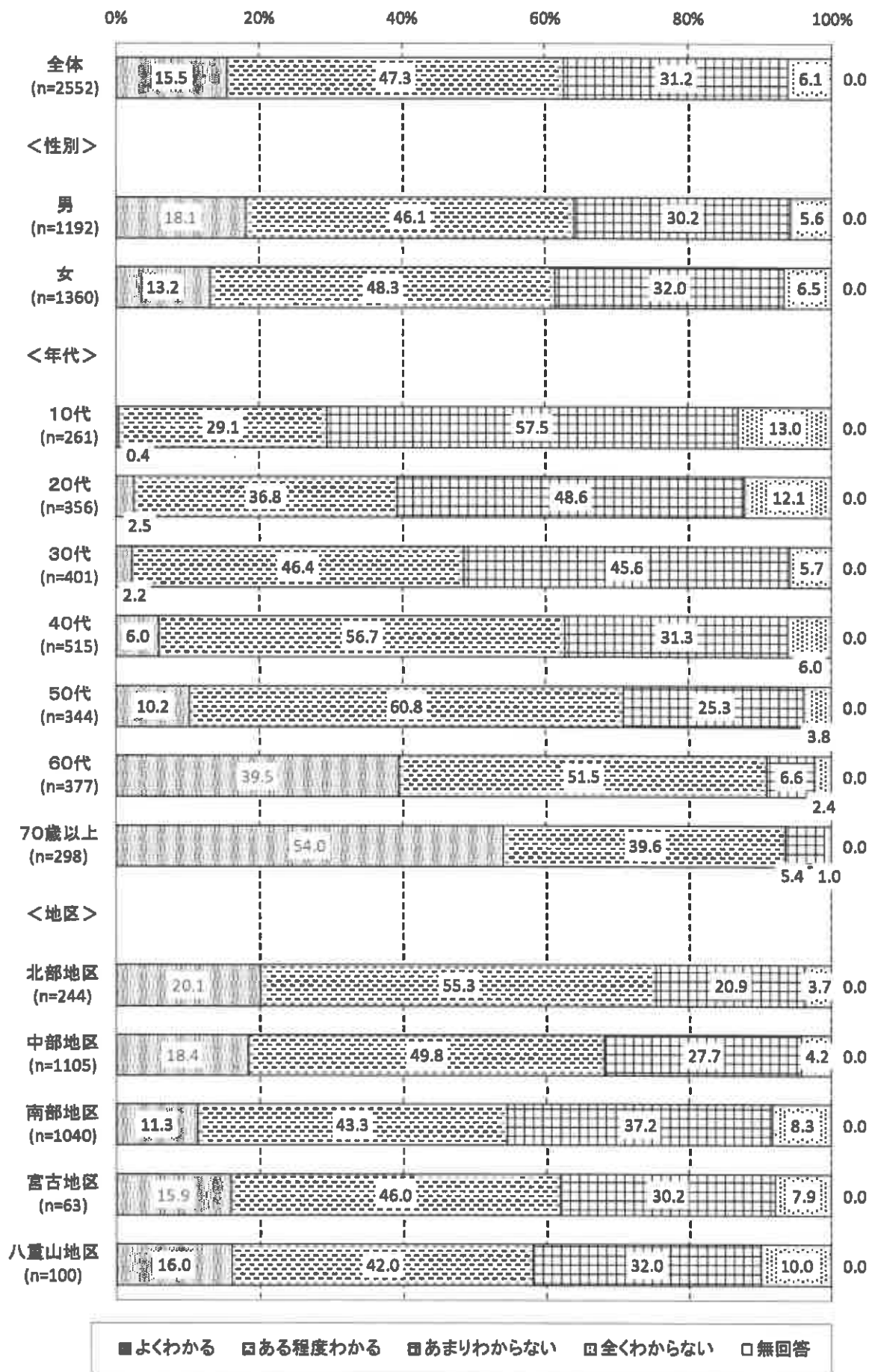
年代別では、「よくわかる」と「ある程度わかる」の合計が10代の29.5%から年代が高くなるにつれ県民の「しまくとぅば」に対する理解度が高くなっている。70歳代以上では93.6%となる。

地区別では、北部地区において「よくわかる」と「ある程度わかる」の合計が他の地区と比べて高く、南部地区は他地区と比べ低くなっている。

図表9 「しまくとぅば」に対する理解度（前回比較）



「しまくとぅば」に対する理解度

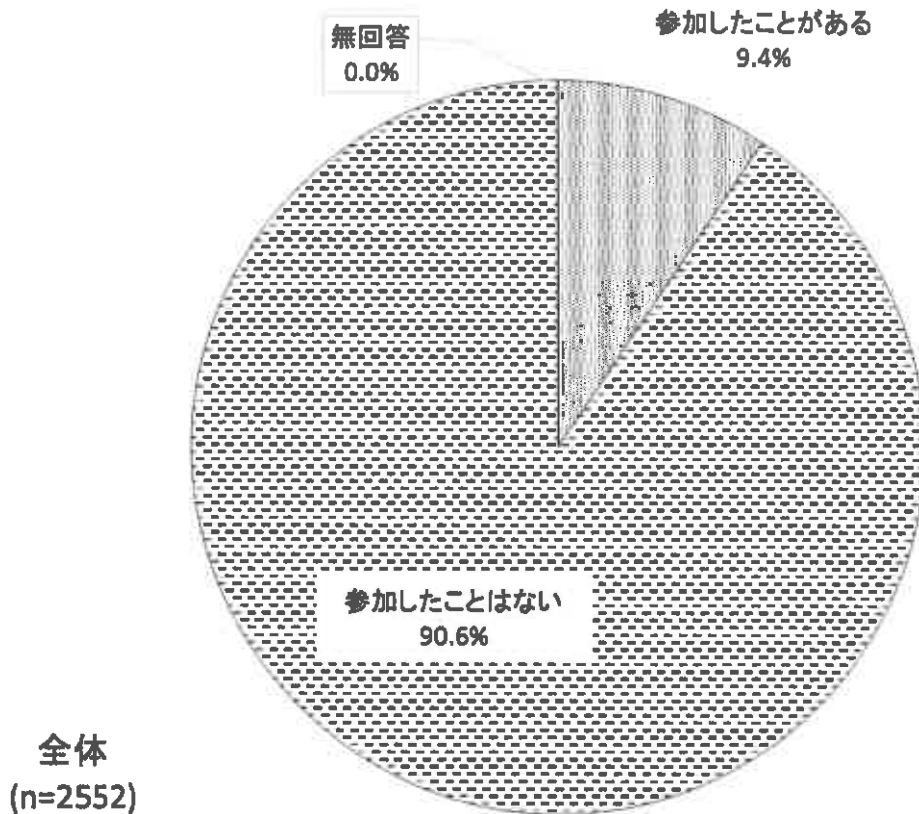


5. 「しまくとぅば」講座や「しまくとぅば」関連イベントの参加状況

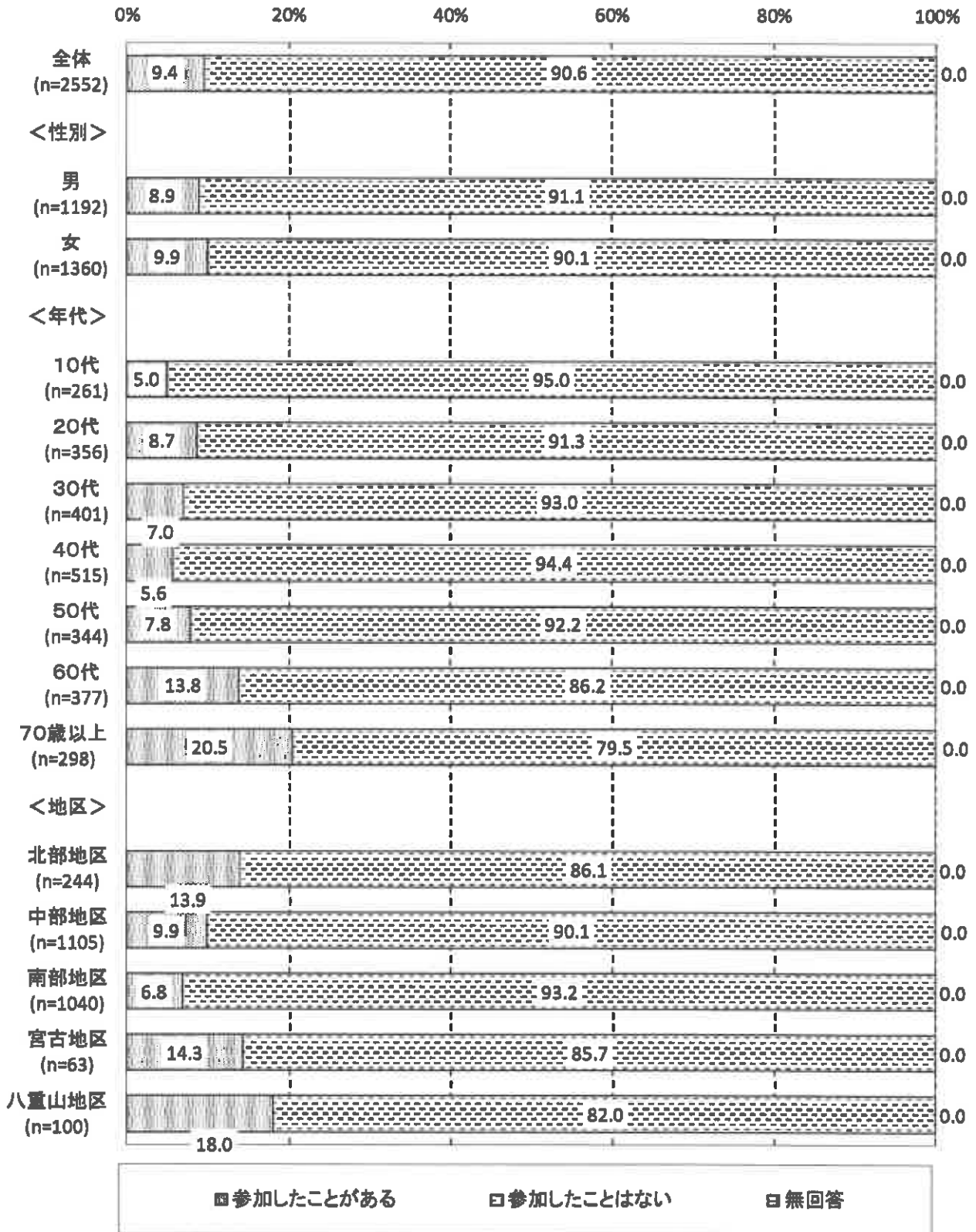
県民の「しまくとぅば」講座や「しまくとぅば」関連イベントの参加状況は全体で「参加したことがある」が9.4%となる。「参加したことはない」が90.6%で圧倒的に参加経験の無い県民が多い。

平成29年度調査の「参加したことがある」10.5%から減少している。

図表10 「しまくとぅば」講座や「しまくとぅば」関連イベントの参加状況（全体結果）



図表 1 1 「しまくとぅば」講座や「しまくとぅば」関連イベントの参加状況



6. 「しまくとぅば」の使用頻度

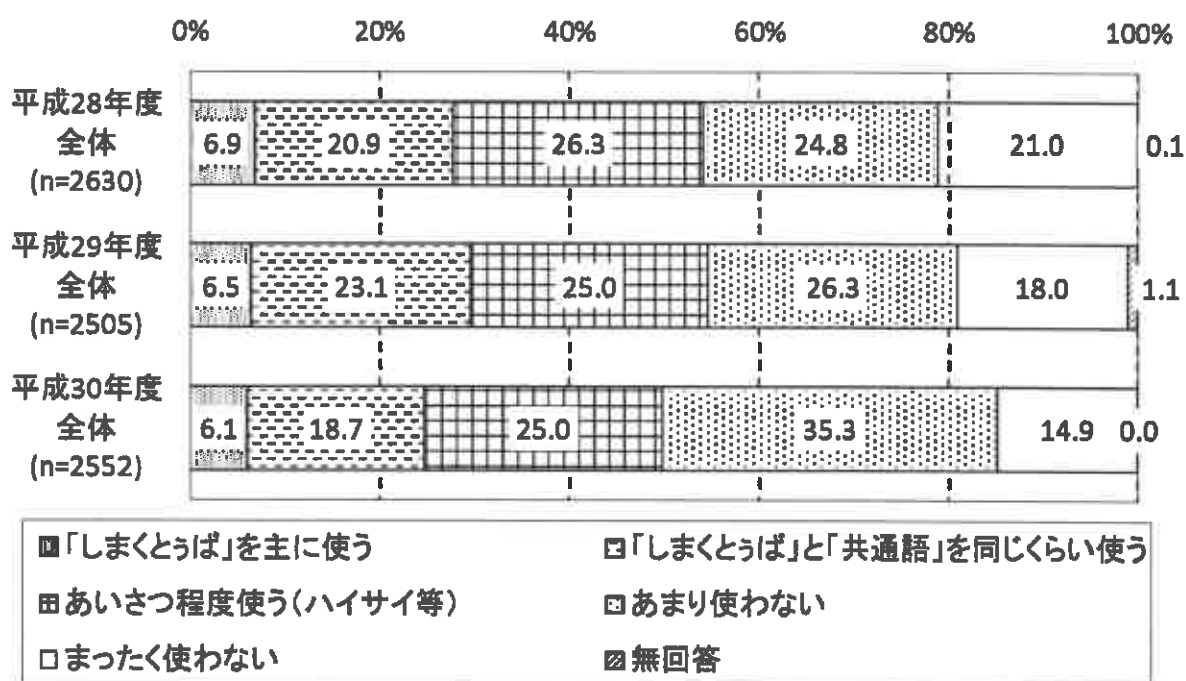
「しまくとぅば」の使用頻度については、「「しまくとぅば」を主に使う」が6.1%、「「しまくとぅば」と「共通語」を同じくらい使う」が18.7%、「挨拶程度使う」が25.0%で、「しまくとぅばを挨拶程度以上使う」（“主に使う”“同じくらい使う”“挨拶程度使う”の合算値）割合は、49.8%である。

平成28年度の調査では「しまくとぅばを挨拶程度以上使う」割合は54.1%、29年度の調査では54.6%であった。

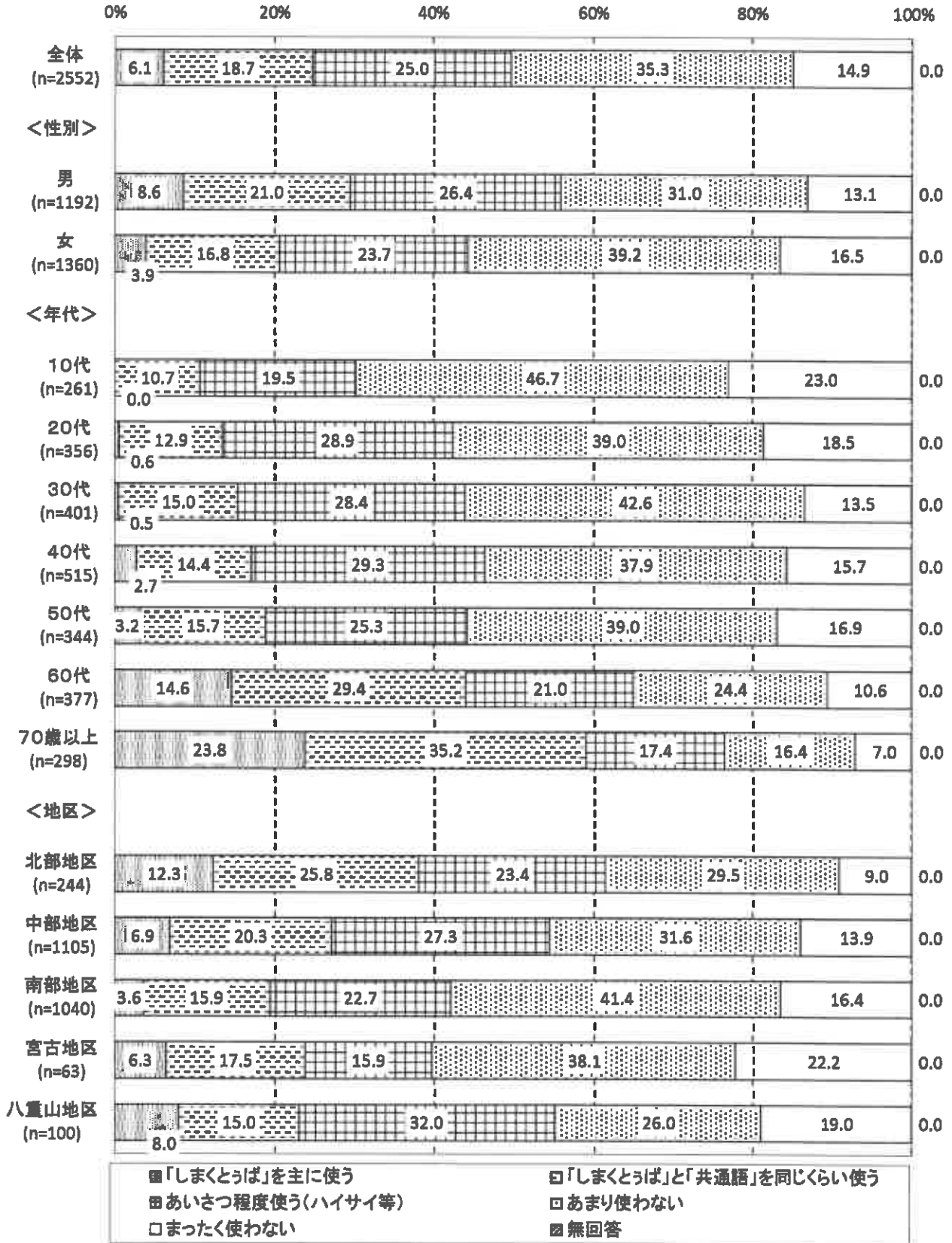
性別では、「しまくとぅばを挨拶程度以上使う」割合は男性が56.0%、女性では44.4%で男性のほうが使用している割合が高い。

年代別では、年代が高くなるにつれ使用している割合が高くなる傾向にあり、10代の30.2%に比べ、60代では65.0%、70歳以上では76.4%となっている。

図表12 「しまくとぅば」の使用頻度（前回比較）



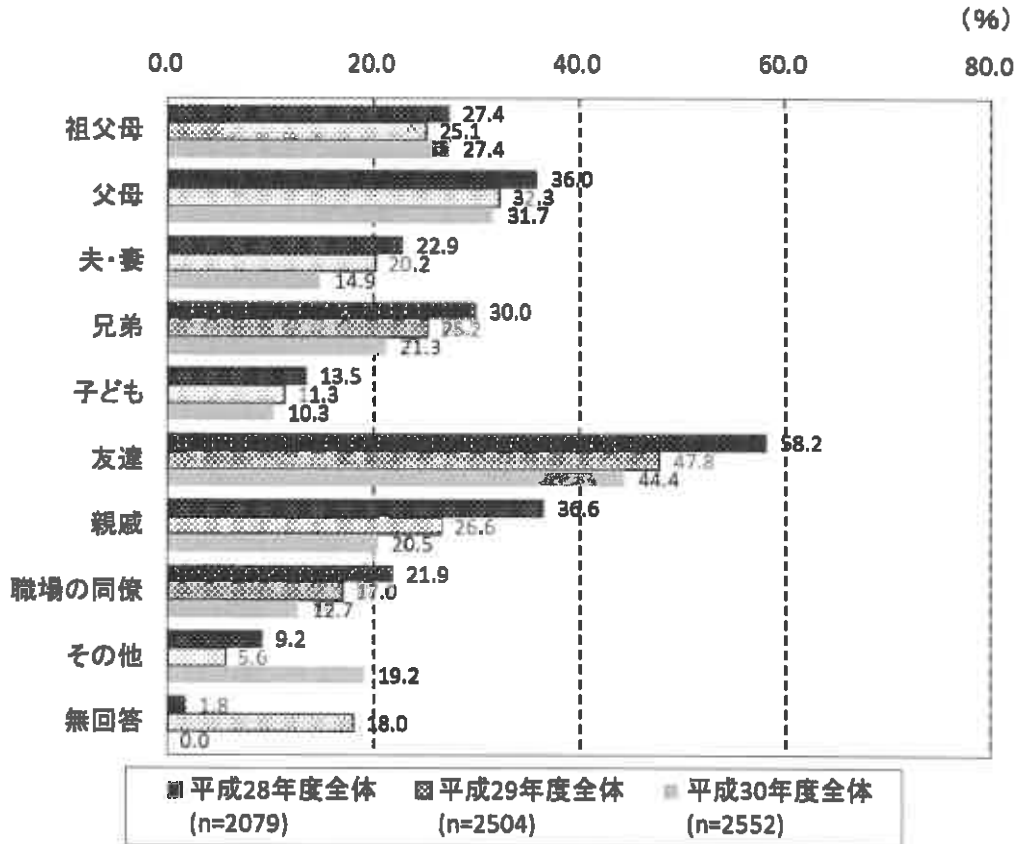
図表13 「しまくとぅば」の使用頻度



7. 「しまくとっば」を使う相手

「しまくとっば」を使う相手については、「友達」(44.4%)が最も多く、次いで「父母」(31.7%)、「祖父母」(27.4%)と続く。「友達」、「父母」については過去の調査でも、上位2位以内である。

図表14 「しまくとっば」を使う相手(前回比較)



図表15 「しまくとっば」を使う相手

単位: %		サンプル数	祖父母	父母	夫・妻	兄弟	子ども	友達	親戚	職場の同僚	その他
全体		2,552	27.4	31.7	14.9	21.3	10.3	44.4	20.5	12.7	18.2
性別	男	1,182	28.7	32.8	15.0	21.7	8.5	54.5	22.8	16.1	15.0
	女	1,380	28.0	30.9	14.7	20.9	12.0	35.8	18.5	9.7	22.8
年代	10代	281	41.4	33.0	1.1	14.9	0.8	47.9	14.9	1.1	14.9
	20代	358	41.0	37.9	6.2	18.0	3.9	42.7	16.9	11.0	20.5
	30代	401	35.4	37.7	18.2	23.4	16.0	46.4	19.2	16.7	14.0
	40代	515	25.0	37.9	13.4	16.9	11.1	39.8	13.4	17.7	22.7
	50代	344	20.3	31.1	16.3	16.6	11.3	37.2	14.8	14.5	20.9
	60代	377	18.0	24.1	18.0	27.6	9.8	44.0	30.8	12.7	19.9
	70歳以上	298	12.1	14.8	29.5	32.9	17.1	57.7	37.2	8.7	19.1
地区	北部地区	244	29.5	30.7	17.2	20.9	13.1	43.4	26.9	17.6	18.4
	中部地区	1,105	27.2	31.0	16.5	22.9	9.0	42.7	21.5	13.2	19.1
	南部地区	1,040	28.3	33.1	12.1	19.2	10.2	45.8	18.1	11.4	18.2
	宮古地区	63	19.0	30.2	9.5	19.0	7.8	44.4	20.8	9.5	30.2
	八重山地区	100	20.0	28.0	23.0	27.0	21.0	52.0	19.0	10.0	25.0

8. ビジネスや公共の場での「しまくとぅば」の使用に関する意識

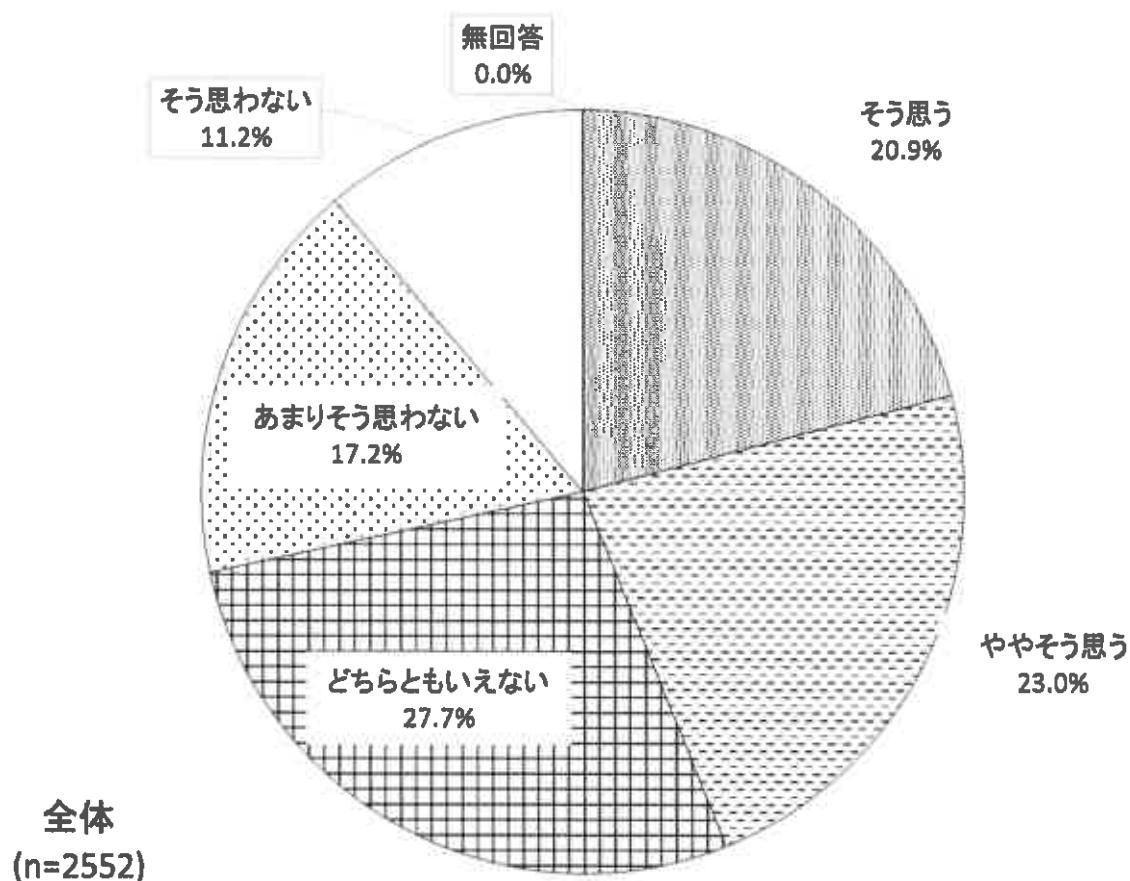
ビジネスや公共の場で「しまくとぅば」を使用してもいいかについて、「そう思う」が20.9%、「ややそう思う」が23.0%で、これらを合算した肯定的な意見は43.9%となる。逆に、「あまりそう思わない」が17.2%、「そう思わない」が11.2%で否定的な意見としては、28.4%となっている。

性別で見ると、肯定意見では、男性が44.8%、女性が43.0%で男性がやや高くなっている。

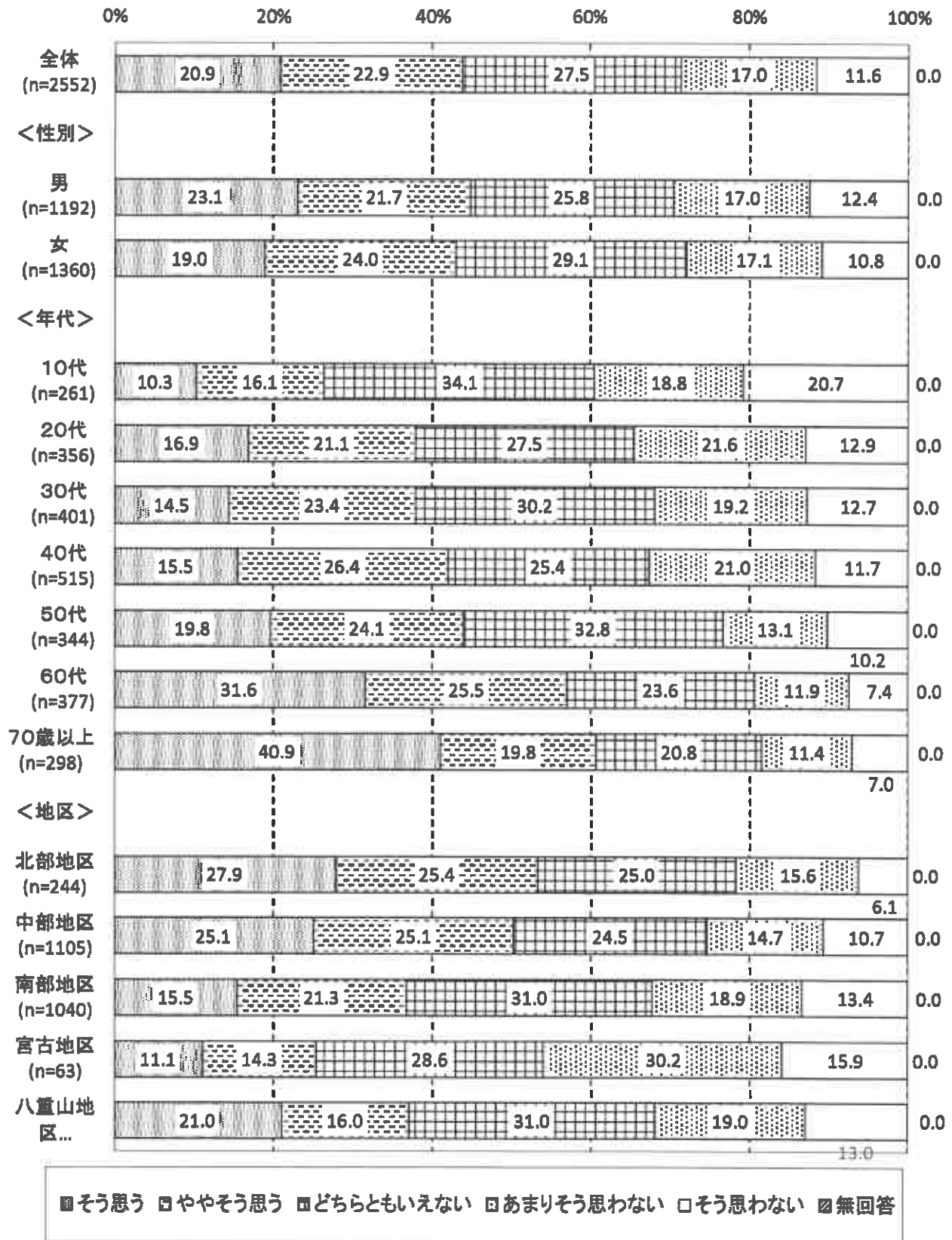
年代で見ると、ビジネスや公共の場で「しまくとぅば」の使用について、年代が高くなるにつれ肯定意見が高くなっている。

地区別で見ると、北部地区が「そう思う」が27.9%で最も高くなっている。宮古地区では、否定的な意見が46.1%と高く、肯定的な意見が25.4%と最も低くなっている。

図表16 ビジネスや公共の場での「しまくとぅば」の使用に関する意識（全体結果）



図表17 ビジネスや公共の場での「しまくとぅば」の使用に関する意識



9. 普段の生活の中での「しまくとぅば」の必要性

普段の生活の中で「しまくとぅば」は必要だと思うかについてみると、全体では「非常にそう思う」が18.9%、「ある程度必要だと思う」が59.7%となっており、これらを合わせた必要と思う割合は78.6%となっている。

平成29年度の調査結果では76.7%の県民が「しまくとぅば」を必要と回答している。前回の調査結果より微増となっており、県民生活において「しまくとぅば」の必要性は依然として高い。

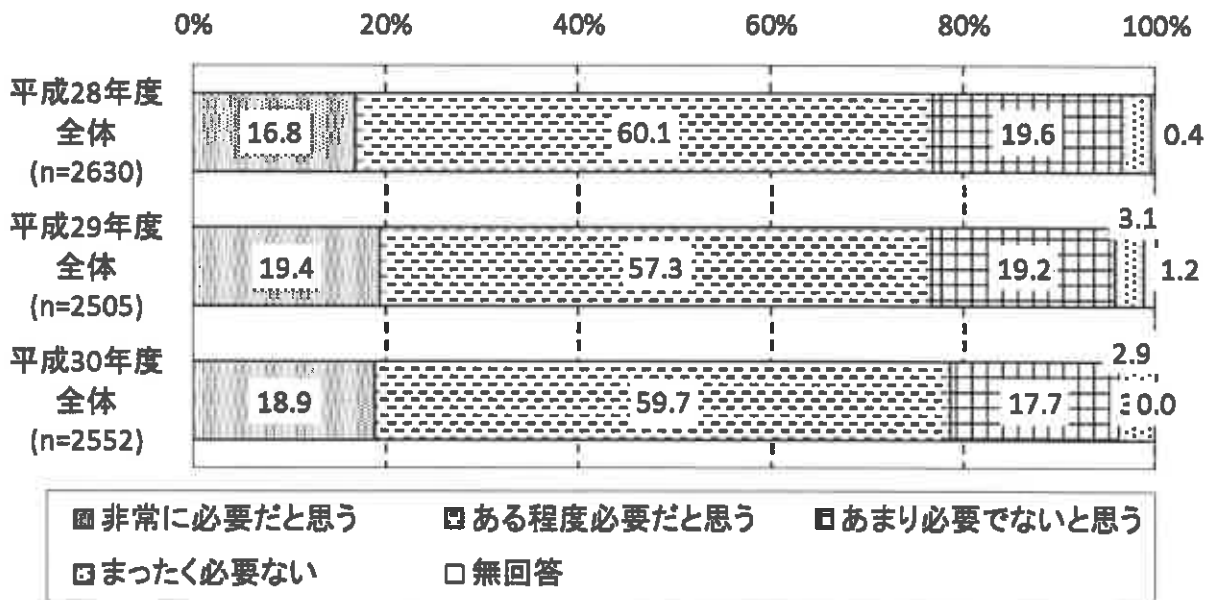
性別で見ると、男女とも全体と同様、必要と思う割合は男性が75.7%、女性が81.2%と、女性の方が「しまくとぅば」は必要と思う割合は高い傾向となっている。

年代別で見ると、10代～20代では必要と思う割合が70.3%以下と全体や30代以上に比べて低くなっているものの、30代以上では80%を超えており、年代が高くなるにつれ必要と思う割合が高くなる傾向となっている。

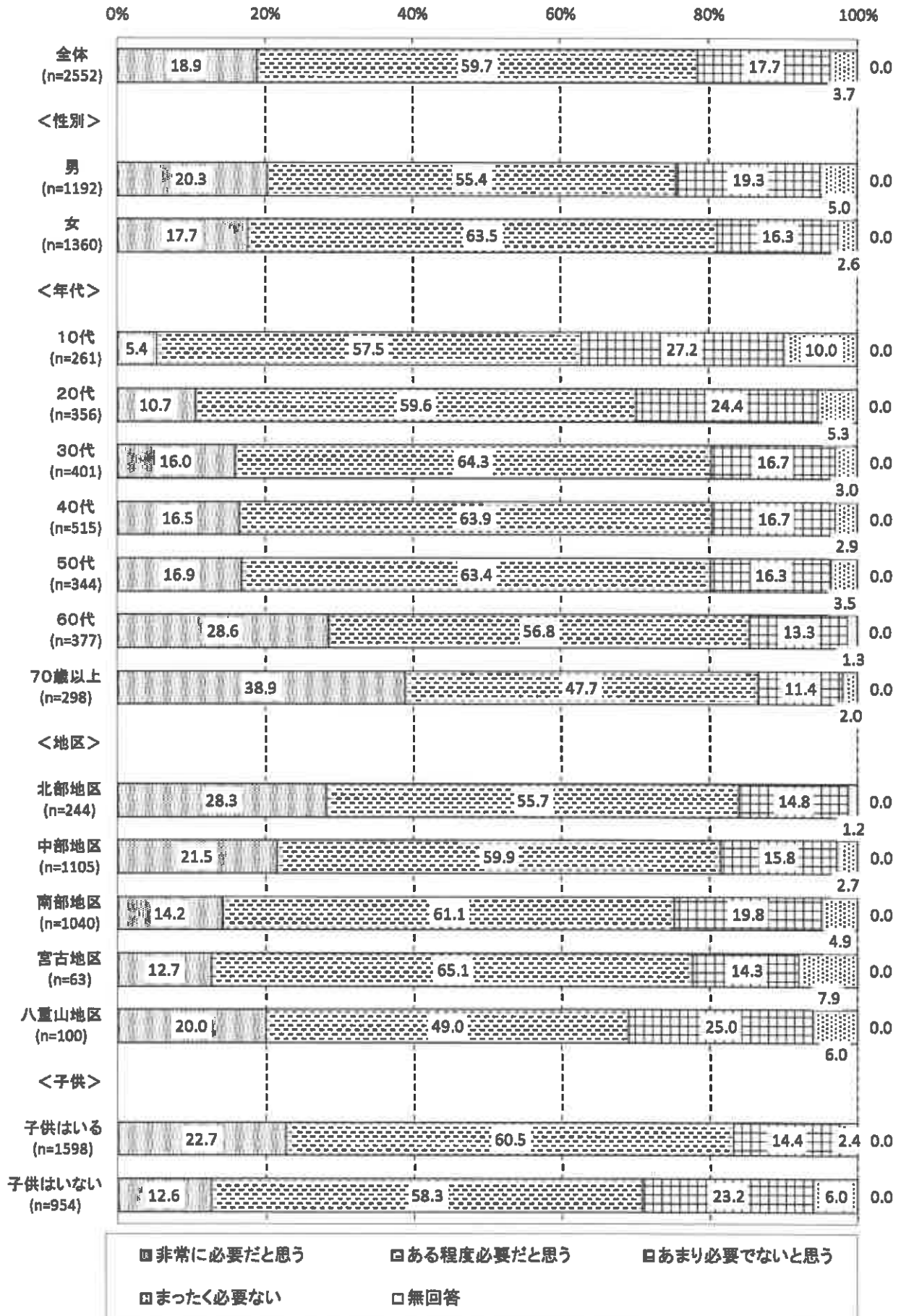
地区別で見ると、北部地区では必要と思う割合が84.0%と全体や中部地区以外の他の地区と比べて高くなっている。

今回の調査では「子どもがいる」の回答が1598人おり、親の視点で見た場合、「非常に必要」が22.7%、「ある程度必要」が60.5%で「子どもがいない」の回答者より高くなっている。

図表18 普段の生活の中での「しまくとぅば」の必要性（前回比較）



図表19 普段の生活の中での「しまくとぅば」の必要性

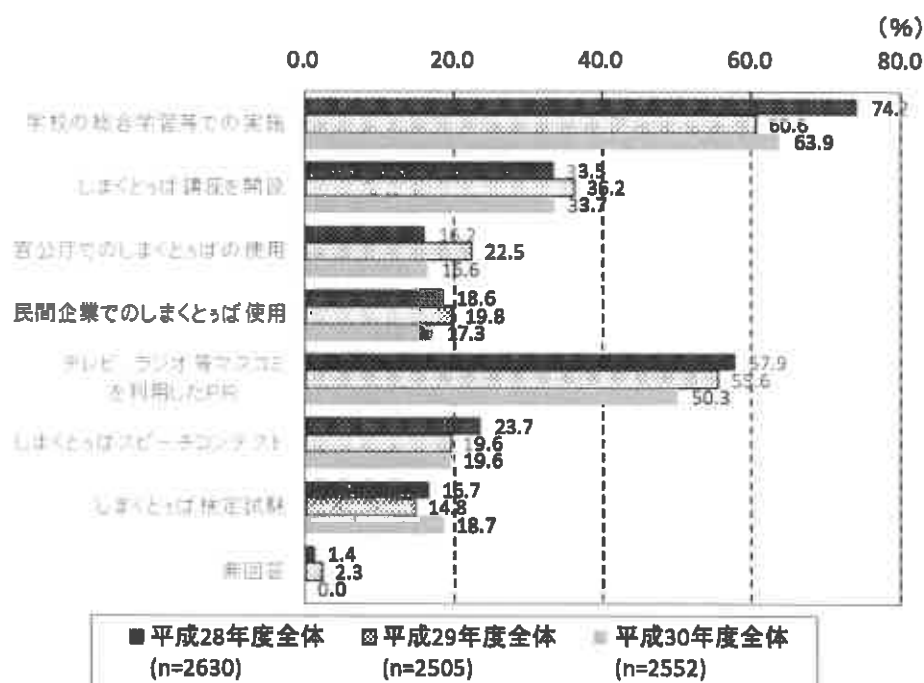


10. 「しまくとぅば」の普及に必要なこと

「しまくとぅば」の普及に必要なことでは、「学校の総合学習等での実施」が63.9%で最も高く、次いで「テレビ、ラジオ等マスコミを利用したPR」が50.3%、「しまくとぅば」講座の開設」で33.7%となる。

平成28年度、29年度と比較すると、30年度も同様に「学校の総合学習等での実施」、「テレビ、ラジオ等マスコミを利用したPR」、「「しまくとぅば」講座の開設」の順で高くなっている。

図表20 「しまくとぅば」の普及に必要なこと（前回比較）



図表21 「しまくとぅば」の普及に必要なこと

単位：%	サンプル数	学校の総合学習等での実施	しまくとぅば講座を開設	官公庁でのしまくとぅばの使用	民間企業でのしまくとぅば使用	テレビ、ラジオ等マスコミを利用したPR	しまくとぅばスピーチコンテスト	しまくとぅば検定試験	
		全体	2,552	63.9	33.7	18.6	17.3	50.3	19.8
性別	男	1,192	59.7	32.7	19.1	21.1	48.1	17.9	18.8
	女	1,360	67.5	34.5	14.4	13.9	52.2	21.2	18.5
年代	10代	261	54.8	21.1	5.0	11.1	38.3	15.3	17.6
	20代	356	59.6	27.5	10.1	13.2	48.9	15.2	21.9
	30代	401	71.1	31.7	17.2	19.7	45.4	17.2	25.9
	40代	515	64.9	34.2	16.9	16.7	50.1	17.3	23.5
	50代	344	66.3	36.9	18.6	18.6	49.4	21.2	17.4
	60代	377	65.3	41.6	22.5	18.6	56.2	24.1	11.4
	70歳以上	298	61.1	39.9	23.5	22.1	62.8	28.5	8.1
地区	北部地区	244	63.5	32.0	18.0	18.9	49.8	23.4	19.3
	中部地区	1,105	65.1	35.9	17.5	17.4	54.5	22.0	17.8
	南部地区	1,040	63.1	31.0	18.0	17.8	47.0	16.5	20.2
	宮古地区	63	64.0	36.5	12.7	7.9	41.3	23.8	19.0
	八重山地区	100	66.0	39.0	13.0	13.0	45.0	25.0	10.0

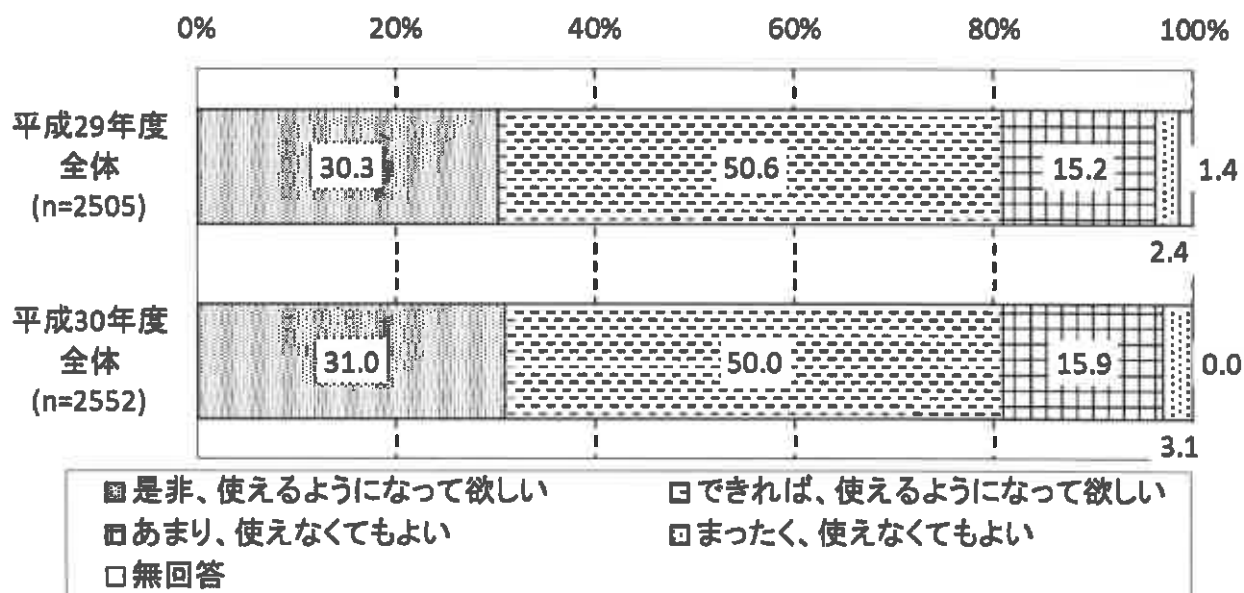
1.1. 子どもたちが「しまくとぅば」を使えるようになることへの意識

子どもたちに「しまくとぅば」を使えるようになって欲しいかの質問では、「是非、使えるようになって欲しい」が31.0%、「できれば、使えるようになって欲しい」が50.0%で合算すると81.0%が肯定的である。

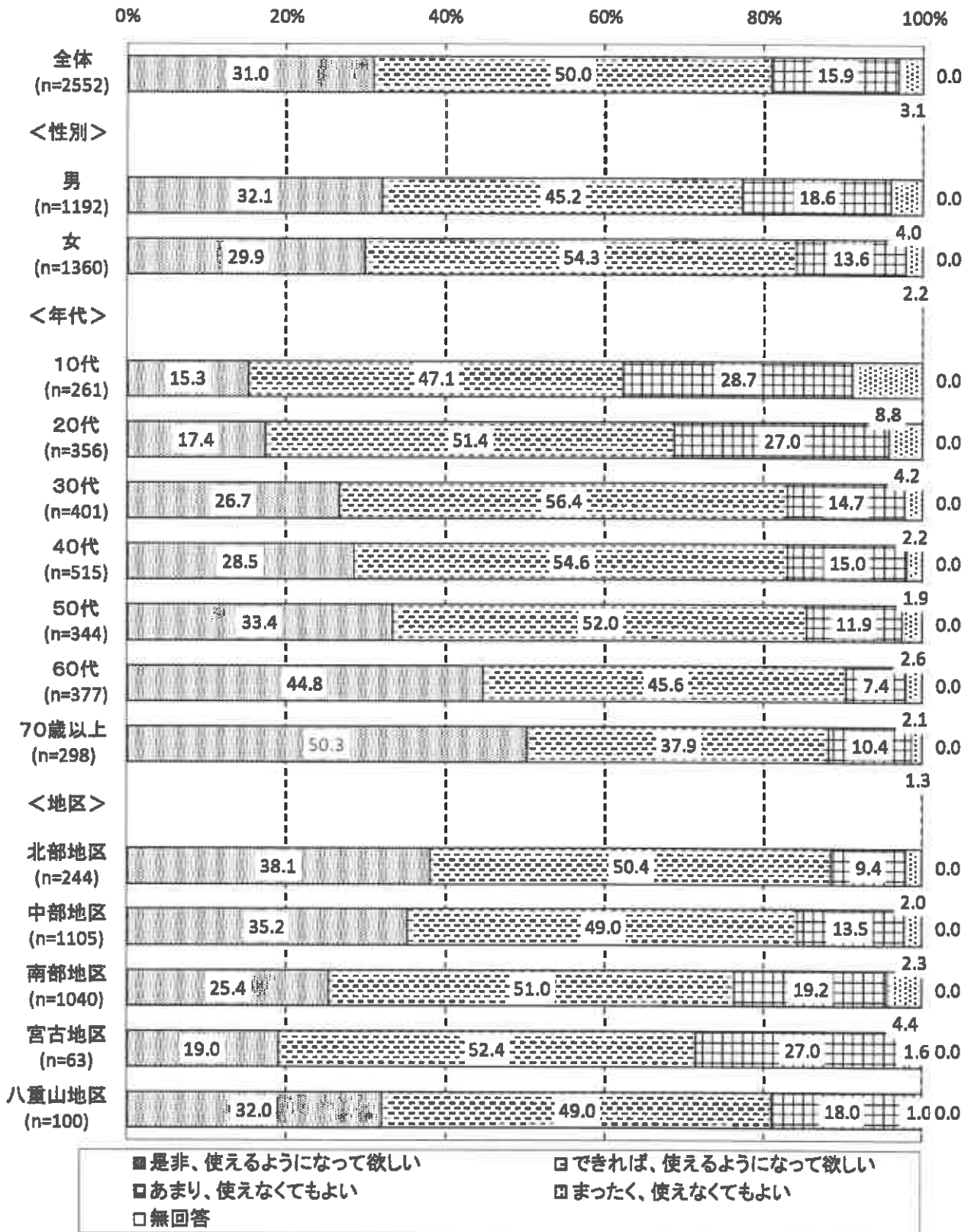
年代別では、年代が高くなるにつれ、肯定的である。

地区別に見ると、「是非、使えるようになって欲しい」と「できれば、使えるようになって欲しい」の合算が北部地区では88.5%で他地区より高くなっており、南部地区、宮古地区は他地区より低い割合となっている。

図表2.2 子どもたちが「しまくとぅば」を使えるようになることへの意識（前回比較）

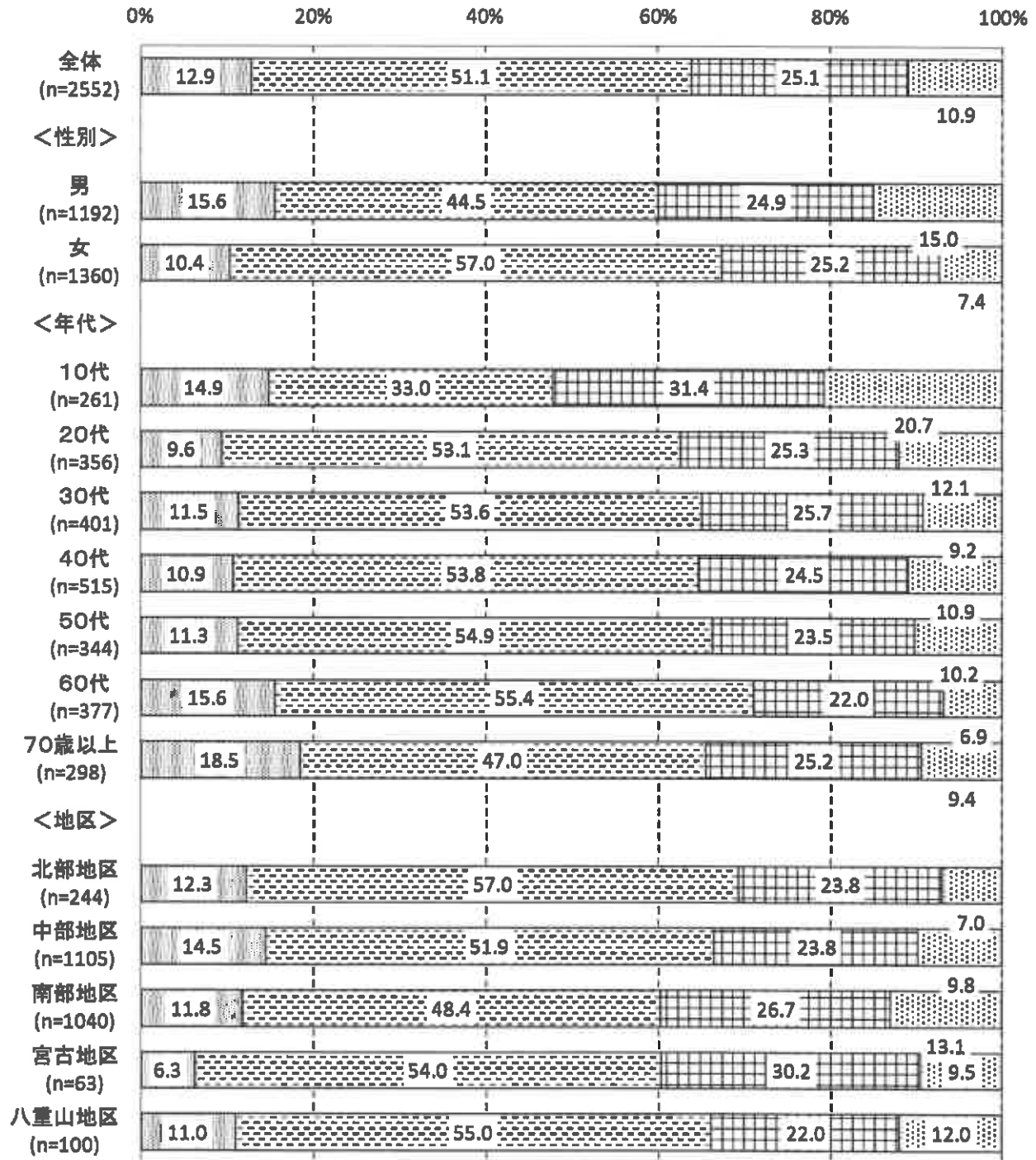


図表23 子どもたちが「しまくとぅば」を使えるようになることへの意識



12. 学校の授業科目に「しまくとぅば」を加えること

「しまくとぅば」を学校の授業科目に加える事については「行事や日常の挨拶等、授業以外での活動で取り組んで欲しい」が51.1%で最も高い。次に「どちらともいえない」25.1%、「他の教科の授業を減らしてでも、是非加えて欲しい」が12.9%と続く。



他の教科の授業を減らしてでも、是非、加えて欲しい
 総合学習の時間やクラブ活動、行事など教科の授業以外の活動で取り組んで欲しい
 どちらともいえない
 まったく加えなくてもよい

13. 家庭内での「しまくとぅば」への取り組み状況

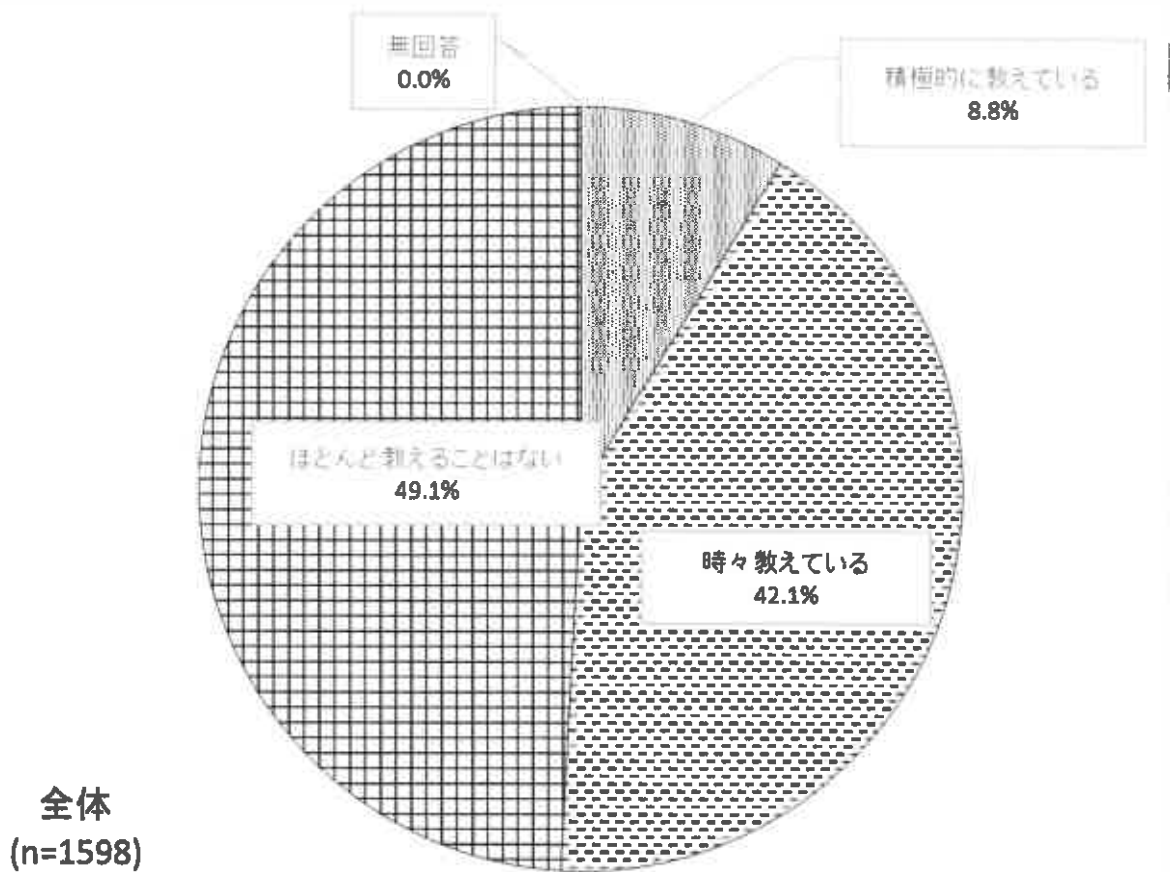
「子どもがいる」と回答した1,598人に対して、家庭内で子どもに対する「しまくとぅば」への取り組み状況をたずねたところ、全体では「積極的に教えている」が8.8%、「時々教えている」が42.1%、「ほとんど教えることはない」が49.1%となっており、「しまくとぅば」を教えている割合の方が教えていない割合よりも高くなっている。

性別で見ると、女性の方が男性よりも若干高くなっている。

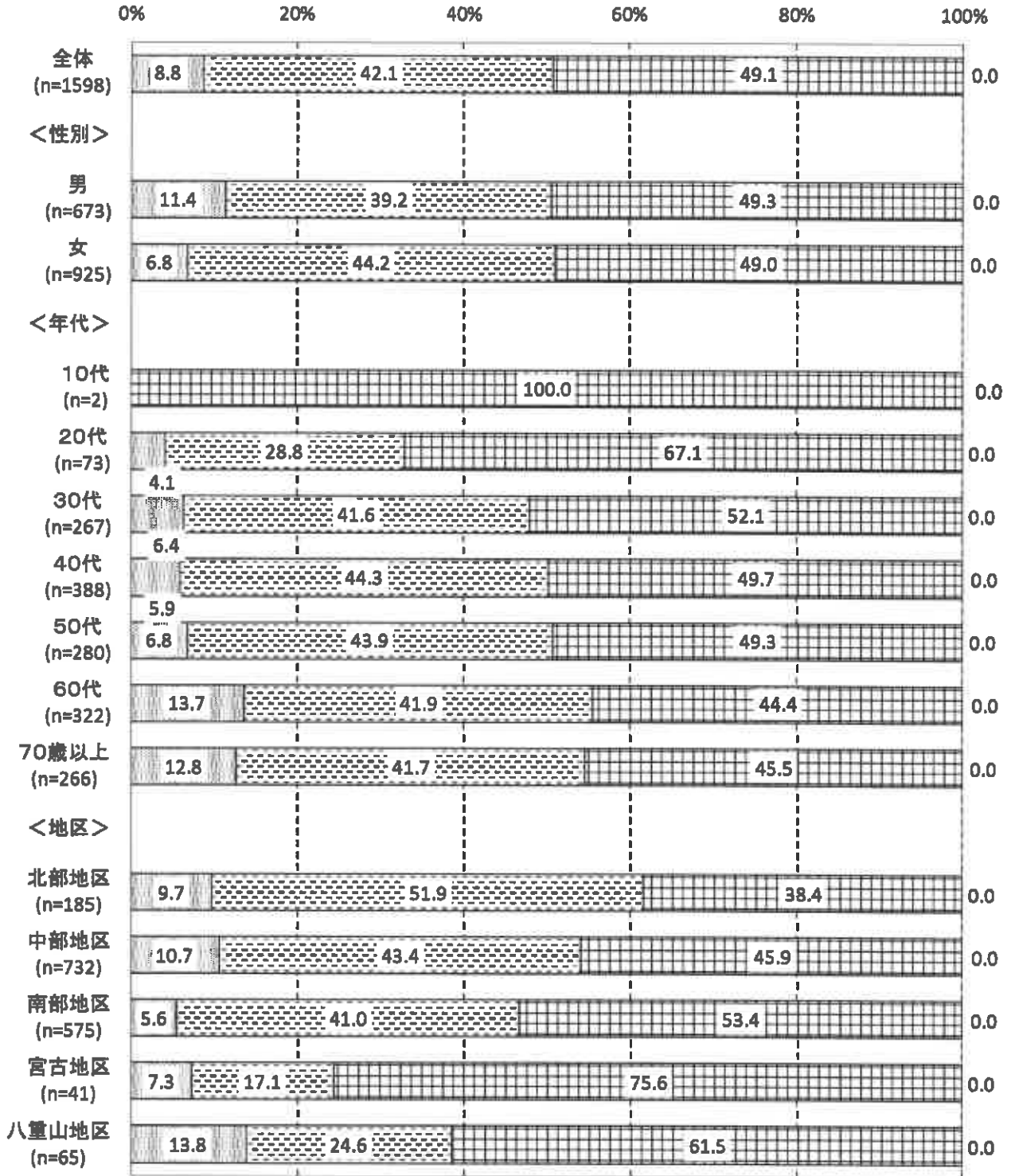
年代別で見ると、年代が高くなるにつれ教えている割合が高くなる傾向にある。

地区別で見ると、宮古地区で「しまくとぅば」を教えている割合が他の地区と比べて低くなっている。

図表24 家庭内での「しまくとぅば」への取り組み実施状況（全体結果）



図表25 家庭内での「しまくとぅば」教育の実施状況



■ 積極的に教えている □ 時々教えている ▨ ほとんど教えることはない □ 無回答

問7 あなたは「しまくとぅば」を聞いて、どの程度わかりますか？

1. よくわかる 2. ある程度わかる 3. あまりわからない 4. 全くわからない

問8 あなたは「しまくとぅば」講座や「しまくとぅば」関係のイベントに参加したことがありますか。

1. 参加したことがある 2. 参加したことはない

問9 あなたは人と話すとき、「しまくとぅば」を使いますか？

1. 「しまくとぅば」を主に使う
2. 「しまくとぅば」と「共通語」を同じぐらい使う
3. あいさつ程度使う（ハイサイ等）
4. あまり使わない
5. まったく使わない

問10 あなたがしまくとぅばを使う相手は誰ですか？（〇はいくつでも）

1. 祖父母 2. 父母 3. 夫・妻 4. 兄弟 5. 子供 6. 友達
7. 親戚 8. 職場の同僚 9. その他（ ）

問11 あなたは、ビジネスや公共の場で「しまくとぅば」を使ってもいいと思いますか？

1. そう思う 2. ややそう思う 3. どちらともいえない
4. あまりそう思わない 5. そう思わない

問12 普段の生活の中で「しまくとぅば」は必要だと思いますか？

1. 非常に必要だと思う 2. ある程度必要だと思う
3. あまり必要でないと思う 4. まったく必要はない

問13 今後「しまくとぅば」を普及させるためにどのような事をすべきだと思いますか？（〇はいくつでも）

1. 学校のクラブ活動・総合学習等での実施 2. しまくとぅば講座を開設
3. 官公庁でのしまくとぅば使用 4. 民間企業でのしまくとぅば使用
5. テレビ、ラジオ等マスコミを利用したPR 6. しまくとぅばスピーチコンテスト
7. しまくとぅば検定試験

※総合学習とは、教科（英語や国語、算数・数学など）の授業ではなく、各学校で自由に設けた主題に沿って行う学習

問14 あなたは子どもたちに「しまくとぅば」を使えるようになって欲しいですか？

1. 是非、使えるようになって欲しい
2. できれば、使えるようになって欲しい
3. あまり、使えなくてもよい
4. まったく、使えなくてもよい

問15 英語や国語、算数・数学などの教科の授業を減らして、学校の授業に「しまくとぅば」を加えることをどう思いますか？

参考資料 調査に使用した調査票

1. 他の教科の授業を減らしてでも、是非、加えて欲しい
2. 総合学習の時間やクラブ活動、行事など教科の授業以外の活動で取り組んで欲しい
3. どちらともいえない
4. まったく加えなくてもよい

【問3】で「1. 子どもがいる」とお答えの方におたずねします。それ以外の方は調査終了です。

問 15. あなたは家庭内で子どもに対して「しまくとぅば」を教えるようにしていますか？

1. 積極的に教えている
2. 時々教えている
3. ほとんど教えることはない

ご協力ありがとうございました。

平成30年度
しまくとぅば県民意識調査
報告書

平成31年3月
沖縄県