

<b>概 要</b>	<b>宮古地域の概要</b>
地域の概要	

## ■ 水産業の形態

### 9. 宮古の水産業の形態

海面漁業の主要魚種別生産高の推移

(1) 魚類 単位:t

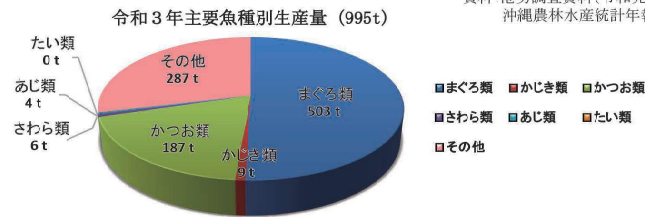
区 分	まぐろ類	かじき類	かつお類	さわら類	あじ類	たい類	その他	小 計
	数量(t)	数量(t)	数量(t)	数量(t)	数量(t)	数量(t)	数量(t)	数量(t)
昭和48年	5	-	18,139	32	7	37	401	18,671
平成元年	1,730	2	11,925	24	32	136	1,105	14,954
平成10年	543	16	1,114	14	6	54	850	2,607
平成20年	491	12	364	6	1	3	719	1,596
平成29年	468	2	282	4	-	1	309	1,066
平成30年	472	3	223	2	-	1	307	1,008
令和元年	489	1	272	6	4	0	301	1,073
令和2年	500	1	280	2	2	0	230	1,015
令和3年	503	9	187	6	4	0	287	995

資料 港勢調査資料(令和元年～)  
沖縄農林水産統計年報(～平成30年)

(2) その他 単位:t

区 分	貝類	その他水産動物類	海藻類	小 計
	数量(t)	数量(t)	数量(t)	数量(t)
昭和48年	6	57	324	387
平成元年	164	219	30	413
平成10年	46	105	65	217
平成20年	26	62	1	89
平成29年	7	33	-	40
平成30年	6	23	-	29
令和元年	17	13	-	30.7
令和2年	9	26	0	35
令和3年	11	18	0	29

資料 港勢調査資料(令和元年～)  
沖縄農林水産統計年報(～平成30年)



(3) 海面養殖業(生産量) 単位:t

区 分	モズク		クルマエビ		海ブドウ		その他		小 計	
	県 計	宮古計	県 計	宮古計	県 計	宮古計	県 計	宮古計	県 計	宮古計
昭和48年	-	-	2	-	-	-	-	-	2	-
平成元年	9,371	-	-	X	-	-	-	-	9,371	-
平成20年	15,607	645	513	X	-	-	-	-	16,361	645
平成29年	19,238	1,740	523	X	-	19	-	8	20,113	1,768
平成30年	21,868	1,610	549	X	-	23	-	26	22,834	1,659
令和元年	16,402	865	485	X	-	22	-	6	17,278	922
令和2年	24,223	1,306	426	X	-	18	-	9	24,923	1,322
令和3年	22,400	1,386	418	X	-	18	-	19	24,042	1,423

※ -: 事実のないもの X: 秘密保護上統計数値を公表しないもの

資料: 港勢調査資料(令和元年～)  
沖縄農林水産統計年報、漁協資料  
海面養殖業収穫統計調査(沖縄総合事務局)  
沖縄の農林水産業(沖縄県農林水産部)



養殖車エビ



アーナ養殖場



モズク養殖場

<b>概 要</b>	<b>宮古地域の概要</b>
地域の概要	

## ■ 漁 港

漁港一覧表

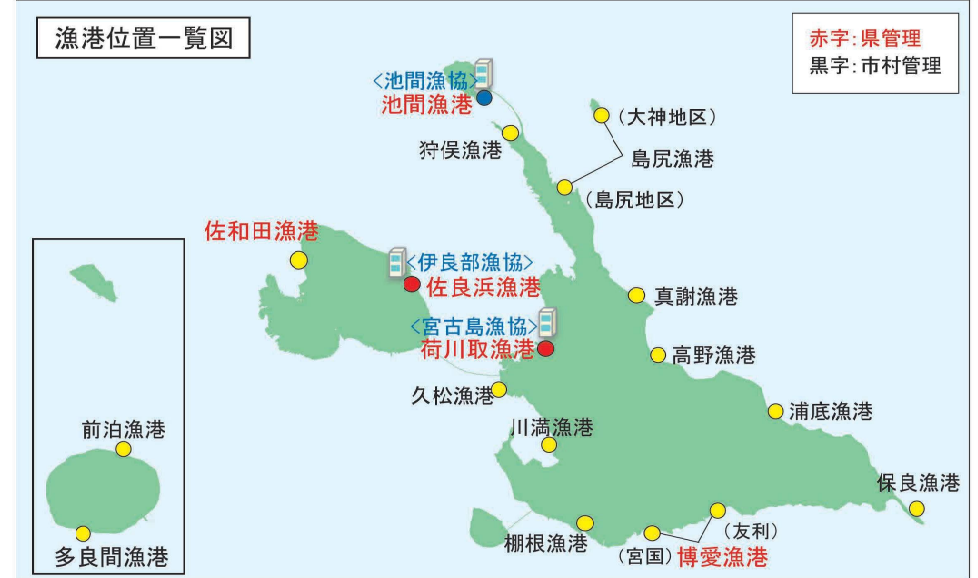
資料: 漁港港勢調査の概要 令和3年版

番号	漁港名	管理者	漁港の種類	漁港指定年月 (変更年月日)	利用漁船 (隻)	組合員数 (人)	属 地	
							陸揚量(t)	陸揚金額(百万円)
1	佐和田	県	第1種	S62.6.13	19	45	68.6	23
2	博愛(宮国地区)	県	第1種	S62.6.13	30	41	19.2	12
	博愛(友利地区)							
3	佐良浜	県	第2種	S36.1.13(H24.3.31)	82	223	727.9	254
4	荷川取	県	第2種	S44.10.7(S63.3.31)	166	108	133.1	92
5	池 間	県	第4種	S36.1.6	104	127	75.1	35
6	狩 俣	宮古島市	第1種	S44.10.7(H25.3.31)	57	50	403.4	64
7	島尻(島尻地区)	宮古島市	第1種	S52.3.13(H2.12.15)	10	27	113.5	21
	島尻(大神地区)							
8	真 謝	宮古島市	第1種	S47.5.12	31	47	241.9	39
9	高 野	宮古島市	第1種	S54.2.13	21	25	22.3	63
10	浦 底	宮古島市	第1種	S55.2.20	24	32	14.8	6
11	保 良	宮古島市	第1種	S44.10.7	25	17	7.6	7
12	棚 根	宮古島市	第1種	S55.3.26	10	11	4.7	4
13	川 満	宮古島市	第1種	H4.7.16	19	18	4.3	4
14	久 松	宮古島市	第1種	S36.1.6	79	70	409.7	72
15	多良間	多良間村	第1種	H1.4.17	24	-	30.0	30
16	前 泊	多良間村	第1種	S47.2.4	7	-	7.0	7
指定漁港16港					708	841	2,283.1	733

### 漁 港 種 別

- 第1種漁港 その利用の範囲が、地元の漁業を主とするもの(宮古地区に13漁港)
- 第2種漁港 その利用の範囲が、第1種より広く、第3種に属さないもの(荷川取漁港、佐良浜漁港)
- 第3種漁港 その利用の範囲が全国的なもの(宮古地区に該当漁港無し)
- 第4種漁港 離島その他辺地にあつて漁場の開発又は漁船の避難上特に必要なもの(池間漁港)
- ☒ 漁協

### 漁港位置一覧図



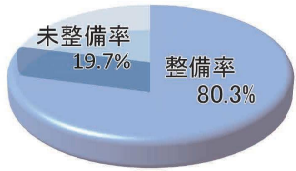
概要
農業基盤整備状況/概況図

## 農業基盤整備状況

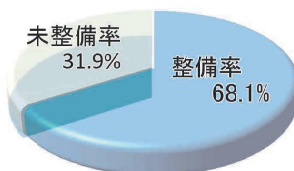
### 農業基盤整備状況

市町村名	水源整備 (ha)			畑地かんがい (ha)			ほ場整備 (ha)		
	要整備量	整備済	整備率	要整備量	整備済	整備率	要整備量	整備済	整備率
宮古島市	10,600.0	8,962.2	84.6	10,600.0	7,788.2	73.5	5,789.0	6,536.1	66.8
多良間村	988.0	342.0	34.6	988.0	102.9	10.4	640.0	661.6	100.0
宮古計	11,588.0	9,306.2	80.3	11,588.0	7,891.1	68.1	10,429.0	7,197.7	69.0
県	37,000.0	24,233.9	65.5	37,000.0	19,901.7	53.8	31,000.0	21,289.4	68.7

資料:宮古農林水産振興センター取りまとめ (令和5年度までの実績見込み)



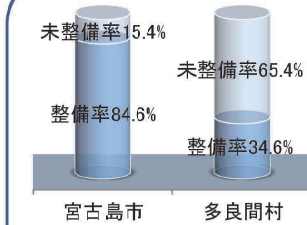
水源整備




畑地かんがい




ほ場整備



水源整備



畑地かんがい



ほ場整備

宮古地区概況図



## 令和6年度 事業別予算額

概要
令和5年度 事業費

### 令和6年度事業別予算額 (事業費)

区分	事業名	(A)R5年度		(B)R4補正込		(C)R3年度補正		(D)R6年度当初		(E)C+D	対前年度比 D/A (%)	対前年度比 E/B (%) 補正込	担当班
		地区	事業費	地区	事業費	地区	事業費	地区	事業費				
県営事業	土地改良調査計画費(県単)	3	9,200	9,200	0	0	3	9,600	9,600	104.3	104.3	計画調整班	
	かんがい排水調査計画費(県単)	2	7,400	7,400	0	0	1	4,300	4,300	58.1	58.1	"	
	農地防災調査費(県単)	1	17,000	17,000	0	0	1	16,500	16,000	94.1	94.1	"	
	農村総合整備計画費(補助金事業)	3	44,500	44,500	0	0	0	0	0	—	—	"	
	農村総合整備計画費(交付金事業)	1	12,100	12,100	0	0	0	0	0	—	—	"	
	不発弾等事前探査事業	14	263,900	263,900	0	0	12	181,000	181,000	68.6	68.6	農業水利・農林整備班	
	農地整備事業(補助金事業)	13	1,369,000	2,307,667	4	468,000	14	1,432,696	1,835,696	103.1	79.5	"	
	農地整備事業(交付金事業)	1	182,000	322,000	0	0	0	0	0	—	—	"	
	水利施設整備事業(補助金事業)	9	755,000	1,305,500	3	440,000	5	566,000	1,006,000	71.2	77.1	"	
	農業水路等長寿命化・防災減災事業	1	97,000	97,000	0	0	1	0	0	—	—	"	
ふるさと農村活性化基金事業	2	1,445	1,445	0	0	2	1,530	1,530	105.9	105.9	土地改良班		
県営計	50	2,819,045	4,387,712	7	843,000	39	2,211,126	3,254,126	78.4	69.9			
農業農村整備事業	不発弾等事前探査事業	6	50,000	90,000	0	0	4	96,580	96,580	107.3	107.3	農業水利・農林整備班	
	農業経営高度化支援事業	21	69,485	69,485	0	0	20	99,000	99,000	142.5	142.5	"	
	基幹水利施設管理事業	2	448,000	448,000	0	0	2	555,587	555,587	124.0	124.0	土地改良班	
	水利施設管理強化事業	1	34,700	34,700	0	0	1	37,902	37,902	109.2	109.2	"	
	多面的機能支払交付金事業(推進交付金)	6	310	310	0	0	6	271	271	87.4	87.4	"	
	多面的機能支払交付金事業(支援交付金)	6	149,487	149,487	0	0	6	148,220	148,220	99.2	99.2	"	
	中山間地域等直接支払交付金	1	8,938	8,938	0	0	1	8,917	8,917	99.8	99.8	"	
	農業水路等長寿命化・防災減災事業	1	190,197	190,197	0	0	2	306,000	306,000	160.9	160.9	農業水利・農林整備班	
	農業基盤整備促進事業(補助金事業)	11	1,014,513	1,014,513	0	0	11	872,400	872,400	86.0	86.0	"	
	農業基盤整備促進事業(交付金事業)	6	546,200	546,200	0	0	4	359,501	359,501	65.8	65.8	"	
地域農業水利施設ストックマネジメント事業	1	35,000	35,000	0	0	1	50,000	50,000	142.9	142.9	"		
農地耕作条件改善事業	0	0	0	0	0	0	35,000	35,000	皆増	皆増	"		
土地改良調査計画費(補助事業)	2	36,100	36,100	0	0	3	60,000	60,000	166.2	166.2	"		
経営体育促進連携地等調整事業	7	20,100	20,100	0	0	4	6,900	6,900	34.3	34.3	計画調整班		
農業集排水施設最適整備構築定費	0	0	0	0	0	1	9,200	9,200	皆増	皆増	"		
団体営計	71	2,643,030	2,643,030	0	0	66	2,645,478	2,645,478	100.1	100.1			
農業農村整備事業計	121	5,462,075	7,030,742	7	843,000	105	4,856,604	5,359,604	88.9	81.1			
内訳	(治山)保安林保育事業	2	15,900	15,900	0	0	2	12,300	12,300	77.4	77.4	農林整備班	
	(治山)保安林改良事業	1	2,600	2,600	0	0	1	0	0	—	—	"	
	(治山)防災林造成事業	0	0	55,000	1	62,325	0	47,500	109,825	皆増	199.7	"	
	(造林)被害地等森林整備事業(不発弾)	1	10,842	10,842	0	0	1	15,400	15,400	142.0	142.0	"	
	治山・造材事業 県営計	4	29,342	84,342	1	62,325	4	75,200	137,525	256.3	163.1	農林整備班	
	(造林)森林環境保全直接支援事業	1	1	2	1	1	1	2	100.0	100.0	農林整備班		
	治山・造材事業 団体営計	1	1	2	1	1	1	2	100.0	100.0	農林整備班		
	治山・造材事業計	5	29,343	84,344	2	62,326	5	75,201	137,527	256.3	163.1		
	水産生産基盤整備事業(一般)	0	0	0	0	0	0	0	0	—	—	漁港水産班	
	水産環境整備事業(一般)	1	261,584	261,584	0	0	1	359,287	359,287	137.4	137.4	"	
水産物供給基盤機能保全事業	1	10,000	10,000	0	0	2	130,500	130,000	1,300.0	1,300.0	"		
漁港漁村環境整備事業	1	15,000	15,000	0	0	1	0	0	—	—	"		
漁港漁場整備事業 県営計	3	286,584	286,584	0	0	4	489,287	489,287	170.7	170.7	漁港水産班		
水産物供給基盤機能保全事業	1	2,750	2,750	0	0	1	37,335	37,335	1,357.6	1,357.6	漁港水産班		
漁港機能増進事業費	1	25,300	25,300	0	0	1	0	0	—	—	"		
漁村整備事業	1	7,273	7,273	0	0	1	0	0	—	—	"		
漁港漁場整備事業 団体営計	1	35,323	35,323	0	0	1	37,335	37,335	105.7	105.7	漁港水産班		
漁港漁場整備事業計	4	321,907	321,907	0	0	5	526,622	526,622	163.6	163.6			
合計	130	5,813,325	7,436,993	9	905,326	115	5,458,427	6,363,753	93.9	85.6			
内訳	県営事業計	57	3,134,971	4,758,638	8	905,325	47	2,775,613	3,360,938	88.5	77.4		
団体営事業計	73	2,678,354	2,678,355	1	1	68	2,682,814	2,362,815	100.2	100.2			