

犬猫のレプトスピラ抗体保有状況調査

中尾聡子¹⁾、平安名盛己²⁾、新田芳樹³⁾

1) 沖縄県家畜衛生試験場、2) あかね動物病院・沖縄県、3) 沖縄県家畜改良センター

はじめに

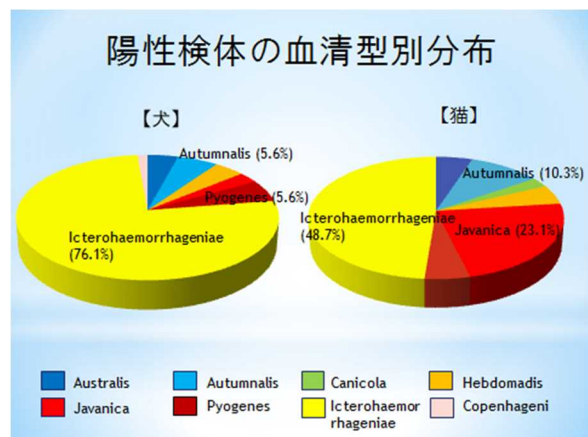
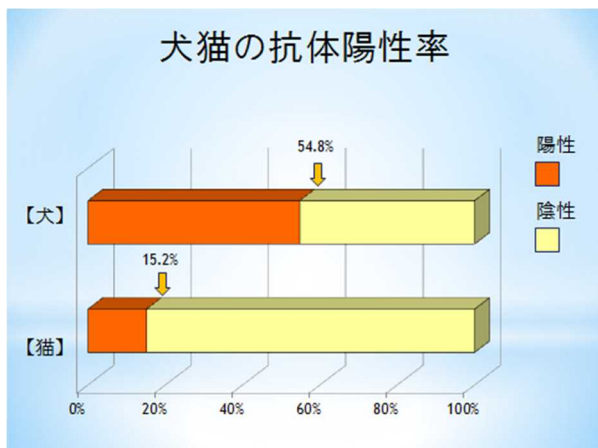
レプトスピラ症は人、家畜、ペットおよび野生動物など多くの動物に疾病を起こす人獣共通感染症であり、公衆衛生上重要な疾病である。人への感染源としては保菌動物であるネズミが重要視されていたが、近年はレジャー活動やペットからの感染が報告されるようになった。今回人との接触の機会の多い犬と猫についてレプトスピラ抗体保有状況を調査したので、その成績を報告する。

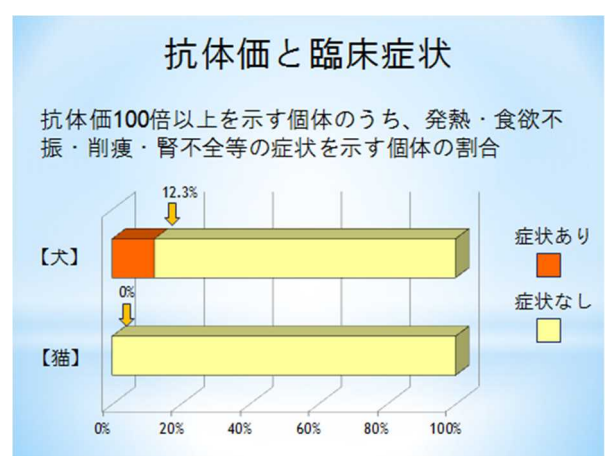
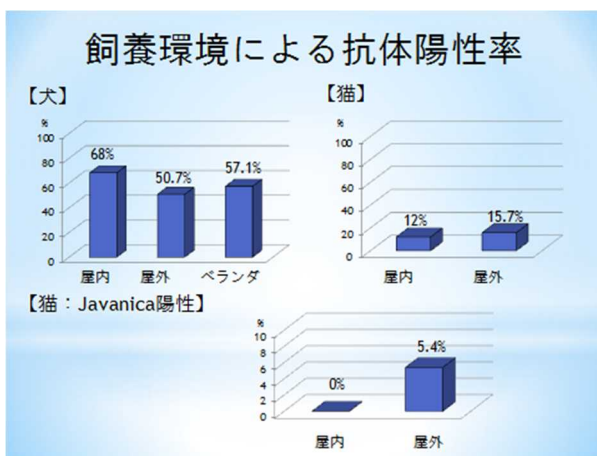
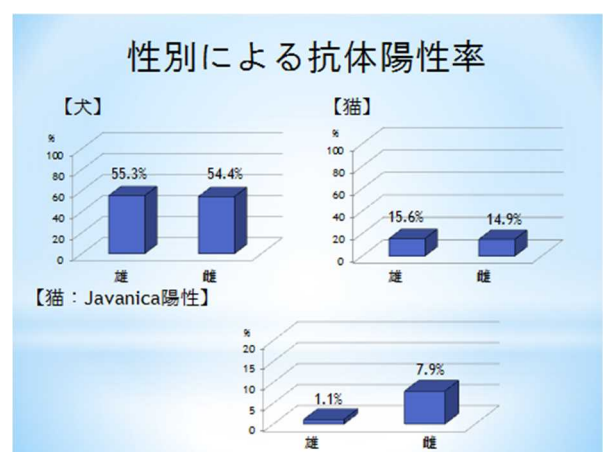
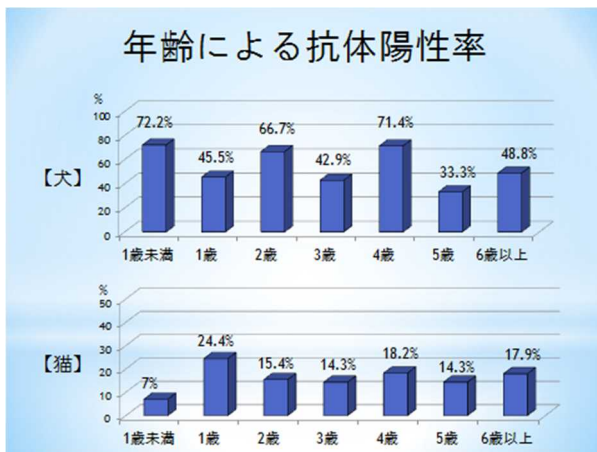
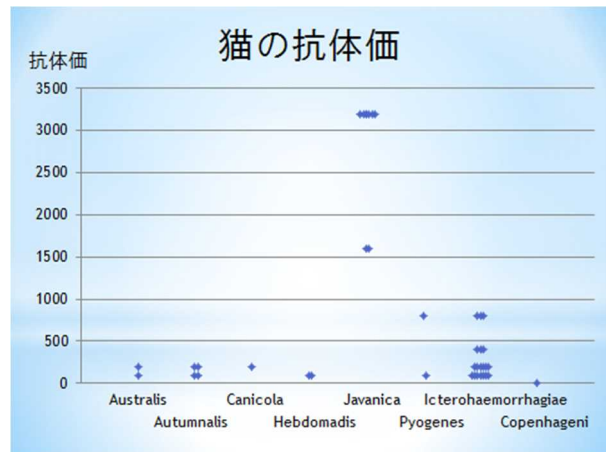
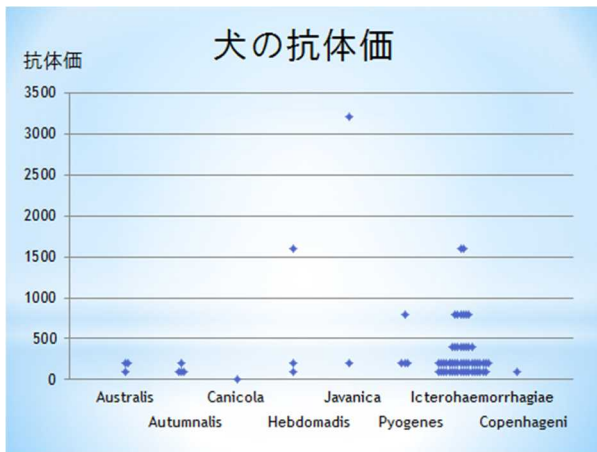
材料および方法

2005年4月から2006年10月までに動物病院に来院したペットのうち、犬104頭と猫191頭の血清を用いてMAT(顕微鏡凝集試験)により抗体価を測定した。抗原として *Leptospira interrogans* serovar Australis, Autumnalis, Canicola, Hebdomadis, Pyogenes, Icterohaemorrhagiae, Copenhageni および *L. borgpetersenii* serovar Javanica の計8血清型の菌株を使用し、100倍以上の抗体価を示したものを陽性とした。

成績

犬の抗体陽性率は54.8%で、血清型別にみると *L. Icterohaemorrhageni* が最も多く、次いで *L. Autumnalis* と *L. Pyogenes* が多かった。猫の抗体陽性率は15.2%で、血清型別にみると *L. Icterohaemorrhageni* が最も多く、次いで *L. Javanica*, *L. Autumnalis* の順であった。一部の犬では *L. Icterohaemorrhageni* の抗体価が1600倍と高値だった。犬では飼養状況や性別、年齢による陽性率の差はみられなかった。猫では *L. Javanica* 抗体陽性となった個体すべてが1600倍以上の高い抗体価を保有していた。また *L. Javanica* 抗体陽性となった猫の飼養状況はすべてが外猫であり、多くが雌猫だった。年齢による陽性率の差は1歳未満で低い傾向にあった。臨床症状と比較すると、犬では陽性となった個体の12.3%に腎不全、発熱、食欲不振、消瘦等の何らかの異常がみられたのに対し、猫では抗体陽性となった全ての個体で異常はみられなかった。





考察

猫は犬と異なりレプトスピラ症をほとんど発症しないにも関わらず、今回の結果では *L.Javanica* に対して高い抗体価を保有していた。レプトスピラの血清型は宿主特異性があるといわれており、猫については *L.Javanica* に感受性が高いのではないかと考えられた。猫はレプトスピラに感染しても発症はしないため、感染を見逃しやすく尿中に排菌している可能性があるため、外猫には注意が必要と考えられた。犬のレプトスピラ症として代表的な *L.Canicola* に対して高い抗体価を保有する個体はなく、*L.Icterohaemorrhagiae* に対する抗体保有率が高かった。犬猫共に *L.Icterohaemorrhagiae* に対する抗体保有率が高かったが、これには地域による差が関与している可能性もあるため県内全域の調査が必要であると考えられた。犬のレプトスピラ症は致死率が高く、陽性個体の一部には何らかの臨床症状がみられているため、ワクチン接種による予防が重要である。犬や猫はペットとして人との接触が濃厚であり、人への重要な感染源として注意が必要であると考えられた。