

第4章 花き生産の現状

1 花きの産出額の推移

県内の花き生産は亜熱帯の気象条件を活かし、冬春期のキクやトルコギキョウ、洋ランや、ストレリチア等の熱帯花き類といった切花や、ドラセナ等の切り葉類を主体に栽培されている。令和元年の花き産出額は93億円で、農業産出額の10%を占める。

農業産出額の推移

(単位：億円、%)

項目	沖縄県農業産出額					増減比	全国
	平成7年	平成22年	平成28年	平成30年	令和元年	平28→令元	令和元年
農業全体 (割合)	1,002 (100)	924 (100)	1,025 (100)	988 (100)	977 (100)	95	89,387 (100)
うち園芸 (割合)	361 (36)	288 (31)	302 (29)	306 (31)	299 (31)	99	33,178 (37)
うち花き (割合)	159 (16)	108 (12)	90 (10)	101 (10)	93 (10)	103	3,264 (4)

資料：生産農業所得統計

(令和元年農業産出額及び生産農業所得)

2 花きの販売農家数の推移

平成27年の花き販売農家数は1,225戸となっている。圏域別にみると北部が730戸、中南部466戸となっており、沖縄本島（近隣離島を含む）で98%を占めている。5年毎の推移を見ると各圏域で平成7年以降減少傾向となっている。

花き販売農家数

(単位：戸、%)

項目		平成7年	平成12年	平成17年	平成22年	平成27年	増減比 平22→平27
県計	販売農家	2,056	1,860	1,762	1,460	1,225	83.9
北部	販売農家	1,010	984	915	780	730	93.6
中南部	販売農家	981	831	792	636	466	73.3
宮古	販売農家	14	10	7	8	5	62.5
八重山	販売農家	51	35	48	36	24	66.7

資料：農業センサス（1995年）、世界農林業センサス（2000年、2010年）、農林業センサス（2005年、2015年）

3 花き農家の経営規模

平成27年の農家一戸当たりの面積は76.1aとなっており、圏域別では北部の73.6a、中南部で83.3aとなっている。

平成22年と比べ、北部で規模拡大傾向にある。

花き販売農家の規模別割合

(単位：戸、a)

圏域	平成7年			平成22年			平成27年		
	販売農家数	面積	一戸当面積	販売農家数	面積	一戸当面積	販売農家数	面積	一戸当面積
県計	2,056	125,294	60.9	1,460	102,414	70.1	1,225	93,200	76.1
北部	1,010	67,016	66.4	780	46,916	60.1	730	53,800	73.6
中南部	981	53,095	54.1	636	53,546	84.1	466	38,800	83.3
宮古	14	1,295	92.5	8	85	10.6	5	0	0
八重山	51	3,888	76.2	36	1,867	56.5	24	600	25.0

資料：農業センサス（1995年）、世界農林業センサス（2010年）、農林業センサス（2015年）

*平成27年の面積は露地作付面積と施設作付面積の合計値

4 花き作付面積及び出荷量の推移

花きの作付面積は、平成12年の1,260haをピークに減少し、その後1,000ha程度で推移していたが、令和元年は960haとなっている。

切花類の出荷量も、平成12年の378,600千本をピークに減少している。近年の農家戸数の減少や自然災害等による生産量の減少や花きの消費低迷に伴い、令和元年は289,500千本となっている。

(1) 花きの種類別作付（収穫）面積の推移（県計）

(単位：ha、%)

	平成7	平成12	平成22	平成28	平成30	令和元	増減比(%)
	面積	面積	面積	面積	面積	面積	平28→令元
切花類	1,110	1,210	1,085	977	976	925	95
鉢物類	17	28	29	24	25	24	100
球根類	4	3	-	0	-	-	-
花壇用苗物	9	19	17	14	-	11	65
計	1,140	1,260	1,131	1,015	1,001	960	95

資料：内閣府沖縄総合事務局「沖縄農林水産統計年報」

※鉢物類および球根類は収穫面積

(2) 花きの種類別出荷量の推移 (県計) (単位: 千本、千鉢、千球、%)

種 別	平成7	平成12	平成22	平成28	平成30	令和元	増減比(%)
	出荷量	出荷量	出荷量	出荷量	出荷量	出荷量	平28→令和元
切花類	376,500	378,600	360,800	324,000	296,700	289,500	89
鉢物類	980	2,280	1,540	1,040	1,050	1,000	96
球根類	812	570	—	67	—	—	—
花壇用苗物	2,030	5,290	5,290	3,740	—	3,300	88

資料: 内閣府沖縄総合事務局「沖縄農林水産統計年報」

(3) 主要花きの生産推移 (県計) (単位: ha、千本(鉢)、本(鉢)/10a、%)

	品目別	平成7	平成12	平成22	平成28	平成30	令和元	平28→令和元
作付面積	きく	771	858	852	789	784	745	94
	洋ラン類	49	41	21	15	16	15	100
	ばら	3	4	1	1	—	1	100
	切り葉	116	135	187	121	118	107	88
	鉢もの類	17	28	29	24	25	24	100
	花壇用苗物	9	19	17	14	—	11	79
出荷量	きく	294,600	294,300	308,100	279,000	255,600	252,600	91
	洋ラン類	7,830	5,920	2,110	1,530	1,720	1,500	98
	ばら	1,050	1,410	555	396	—	311	79
	切り葉	48,600	51,100	45,500	32,900	27,300	24,400	74
	鉢もの類	980	2,280	1,540	1,040	1,050	1,000	96
	花壇用苗物	2,030	5,290	5,290	3,740	—	3,300	88
単収	きく	38,200	34,300	36,200	35,400	32,600	33,900	96
	洋ラン類	16,000	14,500	10,000	10,200	10,800	10,000	98
	ばら	30,300	33,200	55,500	39,600	—	31,100	79
	切り葉	42,000	37,900	24,300	27,200	23,100	22,800	84
	鉢もの類	5,930	8,100	5,310	4,330	4,200	4,170	96
	花壇用苗物	22,600	28,400	31,100	26,700	—	30,000	82

資料: 内閣府沖縄総合事務局「沖縄農林水産統計年報」

5 花きの施設栽培の現状

本県の花き生産は、他県に比べ冬期が温暖であり気候に恵まれていることから、冬春期における露地栽培が中心に行われている。また、台風等自然災害の影響を受けにくい平張施設が増えたことにより、安定した生産出荷が可能となっている。

令和元年の施設栽培面積は35,559 a であり、花き作付面積のうち44.4%の施設化率となっている。施設栽培面積のうち、切花類が93%（うちキク70%）、鉢物類が7%を占めている。

花きの種類別施設栽培面積の推移

(単位：a、%)

年 度	平成7年		平成22年		平成29年		平成30年		令和元年	
		割合		割合		割合		割合		割合
切 花 類	20,142	77	27,329	93	34,343	92	34,669	92	33,121	93
うちキク	3,110	12	17,283	59	24,293	65	26,042	69	24,992	70
鉢 物 類	5,282	20	1,691	6	3,066	8	3,028	8	2,418	7
球 根 類	0	0	0	0	0	0	15	0	0	0
花壇用苗物	596	3	137	0	0	0	4	0	20	0
花 木 類	0	0	150	1	0	0	0	0	0	0
計	26,026	100	29,307	100	37,409	100	37,716	100	35,559	100
花き作付面積	125,253		98,156		89,063		85,229		80,072	
施設化率(%)	20.8		29.9		42.0		44.3		44.4	

資料：「花き産地生産出荷事情調査」園芸振興課調べ

花きの施設栽培面積（令和元年）

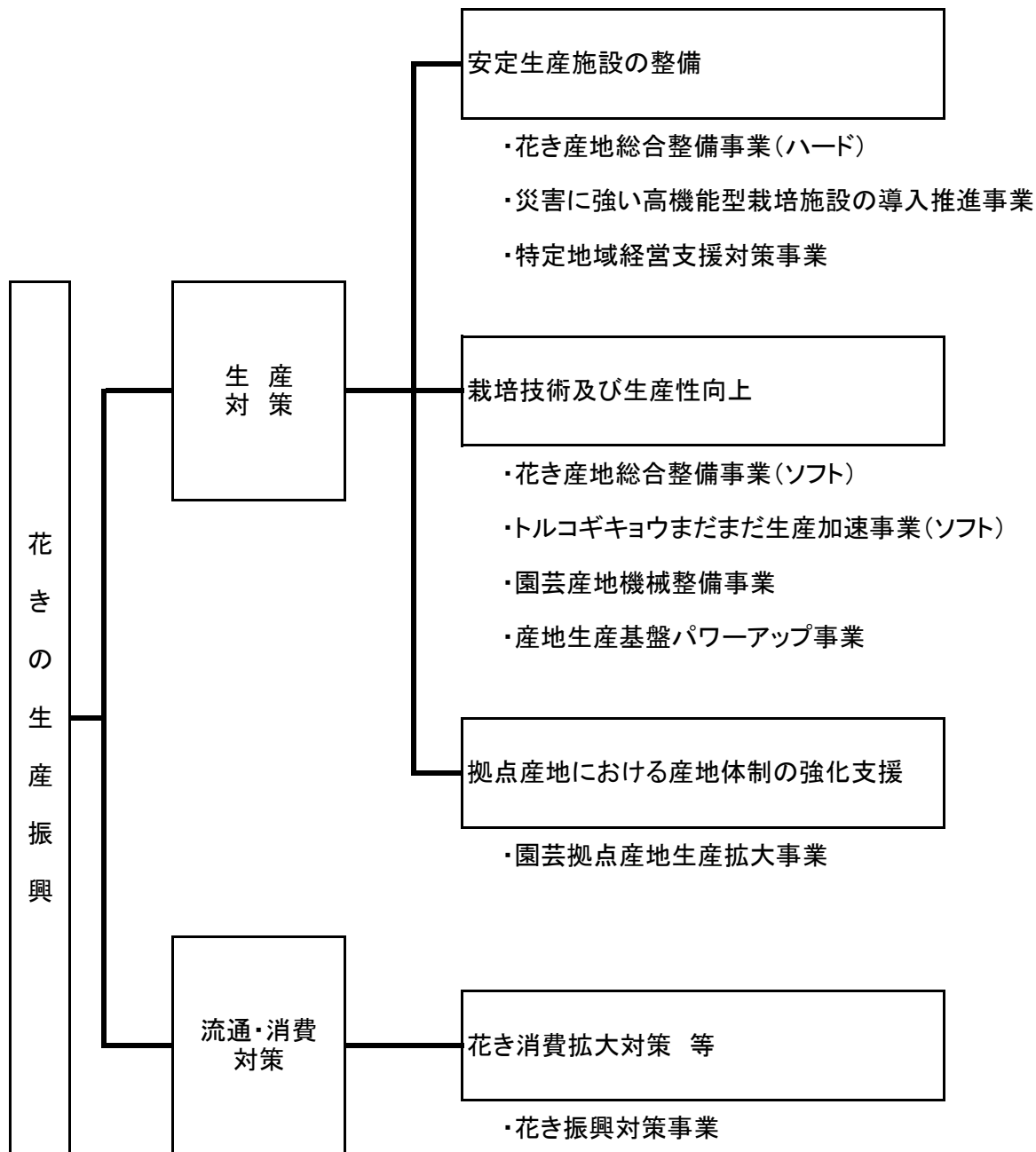
(単位：a、%)

区 分	北 部	中 部	南 部	宮 古	八重山	県 計
露地面積	18,927	12,311	12,564	60	651	44,513
平張施設面積	10,344	8,520	5,282	18	143	24,307
平張以外の施設面積	7,920	1,212	1,855	0	265	11,252
計	37,191	22,043	19,701	78	1,059	80,072
施設化率	49.1	44.2	36.2	23.1	38.5	44.4

資料：「花き産地生産出荷事情調査」園芸振興課調べ

6 花き関係事業の概要

(1)花きの生産振興施策体系(令和2年度)



(2) 花き振興対策事業実績

国庫補助事業：

令和元年度

災害に強い高機能型栽培施設の導入推進事業(国庫)

単位：千円

市町村名 (地区名)	事業主体	対象花き	事業内容	事業量	事業費	負担区分			
						国庫	県費	市町村費	その他
糸満市 (糸満小菊第二地区)	沖縄県農業協同組合	小ぎく	平張施設	15,083㎡	71,170	41,408	10,352	0	19,410
計				15,083㎡	71,170	41,408	10,352	0	19,410

産地パワーアップ事業(国庫)

単位：千円

市町村名 (地区名)	事業主体	対象花き	事業内容	事業量	事業費	負担区分			
						国庫	県費	市町村費	その他
沖縄県広域	花卉農協LED電照用電球資材利用部会	キク	LED電照用電球導入	145,000球	86,130	39,150	0	0	46,980
計					86,130	39,150	0	0	46,980

園芸産地機械整備事業(国庫)

単位：千円

市町村名 (地区名)	事業主体	対象花き	事業内容	事業量	事業費	負担区分			
						国庫	県費	市町村費	その他
恩納村 (恩納村第一地区)	沖縄県花卉園芸農業協同組合	キク	自動結束ロボット付き選花機	3台	25,575	14,880	3,720	0	6,975
糸満市 (糸満市第一地区)	沖縄県花卉園芸農業協同組合	キク	自動結束ロボット付き選花機	3台	25,575	14,880	3,720	0	6,975
伊江村 (伊江村第一地区)	沖縄県花卉園芸農業協同組合	キク	自動結束ロボット付き選花機	3台	25,575	14,880	3,720	0	6,975
沖縄市 (沖縄市キク第一地区)	沖縄県農業協同組合	キク	自動結束ロボット付き選花機	3台	25,542	14,860	3,716	0	6,966
読谷村 (読谷村キク第一地区)	沖縄県農業協同組合	小ぎく	自動結束ロボット付き選花機	3台	25,542	14,860	3,716	0	6,966
うるま市 (うるま市キク第一地区)	沖縄県農業協同組合	小ぎく	自動結束ロボット付き選花機	3台	25,542	14,860	3,716	0	6,966
糸満市 (糸満第一地区)	沖縄県農業協同組合	小ぎく	自動結束ロボット付き選花機	9台	76,626	44,582	11,146	0	20,898
恩納村 (恩納村喜瀬武原・名嘉真地区)	恩納村	小ぎく	自動結束ロボット付き選花機	3台	26,235	15,264	3,816	0	7,155
計				30台	256,212	149,066	37,270	0	69,876

特定地域経営支援対策事業(国庫)

単位：千円

市町村名 (地区名)	事業主体	対象花き	事業内容	事業量	事業費	負担区分			
						国庫	県費	市町村費	その他
糸満市 (糸満第四地区)	新垣花卉生産組合	小ぎく	農畜産物集出荷貯蔵施設 (花卉選別施設) 育苗施設(育苗施設)	510㎡	46,959	28,460	3,070	0	15,429
糸満市 (糸満第四地区)	(株)美ら島	小ぎく	農畜産物集出荷貯蔵施設 (花卉選別施設) 育苗施設(育苗施設)	674㎡	70,532	42,746	4,725	0	23,061
糸満市 (糸満第四地区)	大度花卉生産組合	小ぎく	農畜産物集出荷貯蔵施設 (花卉選別施設)	323㎡	46,794	28,360	3,545	0	14,889
計				1,507㎡	164,285	99,566	11,340	0	53,379

令和2年度

災害に強い高機能型栽培施設の導入推進事業(国庫)

単位：千円

市町村名 (地区名)	事業主体	対象花き	事業内容	事業量	事業費	負担区分			
						国庫	県費	市町村費	その他
糸満市 (糸満市第五地区)	沖縄県花卉園芸農業協同組合	小ギク	平張施設	19,643㎡	105,629	61,456	15,365	0	28,808
南城市(南部広域) (南部トルコギキョウ 第二地区)	沖縄県農業協同組合	トルコギキョウ	強化型パイプハウス	3,942㎡	38,778	22,561	5,641	0	10,576
恩納村 (恩納村観葉第二地区)	沖縄県農業協同組合	観葉鉢物	強化型パイプハウス	2,754㎡	27,280	15,872	3,968	0	7,440
計				26,339㎡	171,687	99,889	24,974	0	46,824

産地生産基盤パワーアップ事業(国庫)

単位：千円

市町村名 (地区名)	事業主体	対象花き	事業内容	事業量	事業費	負担区分			
						国庫	県費	市町村費	その他
沖縄県広域	花卉農協LED電照用電球資材 利用部会	キク	LED電照用電球導入	80,000球	41,712	18,960	0	0	22,752
沖縄県広域	JAおきなわ電照用LED部会	キク	LED電照用電球導入	52,141球	30,393	13,815	0	0	16,578
計				132,141球	72,105	32,775	0	0	39,330

園芸産地機械整備事業(国庫)

単位：千円

市町村名 (地区名)	事業主体	対象花き	事業内容	事業量	事業費	負担区分			
						国庫	県費	市町村費	その他
読谷村 (読谷村第一地区)	沖縄県花卉園芸農業協同組合	小ギク	自動結束ロボット付き選花機	4台	34,100	19,840	4,960	0	9,300
伊江村 (伊江村第二地区)	沖縄県花卉園芸農業協同組合	輪ギク スプレーギク	自動結束ロボット付き選花機	5台	42,625	24,800	6,200	0	11,625
読谷村 (読谷村キク第二地区)	沖縄県農業協同組合	小ギク	自動結束ロボット付き選花機	3台	25,542	14,860	3,716	0	6,966
うるま市 (うるま市キク第二地区)	沖縄県農業協同組合	小ギク	自動結束ロボット付き選花機	2台	17,028	9,907	2,477	0	4,644
糸満市 (糸満市第二地区)	沖縄県農業協同組合	小ギク	自動結束ロボット付き選花機	4台	34,056	19,814	4,954	0	9,288
名護市 (名護市許田長浜原地区)	名護市	スプレーギク 小ギク	自動結束ロボット付き選花機	4台	34,100	21,824	5,456	0	6,820
恩納村 (恩納村喜瀬武原・名嘉真 第二地区)	恩納村	小ギク	自動結束ロボット付き選花機	5台	43,725	27,984	6,996	0	8,745
計				27台	231,176	139,029	34,759	0	57,388

県単補助事業：

平成29年度

花き産地総合整備事業(県単)

単位：千円

市町村名 (地区名)	事業主体	対象花き	事業内容	事業量	事業費			
					県費	市町村費	その他	
北部広域 (東村、恩納村)	沖縄県農業協同組合	観葉鉢物	優良品種の種苗導入	18,700㎡	1,721	934	0	787
県内広域 (沖縄市、糸満市、八重瀬町)	沖縄県農業協同組合	カラー	優良品種の種苗導入	660㎡	1,651	934	0	717
県内広域 (恩納村、金武町、久米島町)	沖縄県農業協同組合	リアトリス	優良品種の種苗導入	5,900㎡	689	393	0	296
県内広域 (国頭村、今帰仁村、本部町、恩納村、うるま市、糸満市)	沖縄県花卉園芸農業協同組合	小ギク スプレーギク	優良品種の種苗導入	18,800㎡	1,881	1,160	0	721
計				44,060㎡	5,942	3,421	0	2,521

トルコギキョウ今こそ生産加速事業(県単)

単位：千円

市町村名 (地区名)	事業主体	対象花き	事業内容	事業量	事業費			
					県費	市町村費	その他	
県内広域 (東村、名護市、うるま市、沖縄市、西原町、南風原町、八重瀬町、糸満市、南城市、豊見城市)	沖縄県農業協同組合	トルコギキョウ	実証・試験の実施 (循環扇による病害対策)	27,600㎡	5,335	2,720	0	2,615
県内広域 (名護市、今帰仁村、豊見城市、那覇市)	沖縄県花卉園芸農業協同組合	トルコギキョウ	実証・試験の実施 (遮光ネットによる高温対策)	7,383㎡	1,124	680	0	444
計				34,983㎡	6,459	3,400	0	3,059

平成30年度

花き産地総合整備事業(県単)

単位：千円

市町村名 (地区名)	事業主体	対象花き	事業内容	事業量	事業費			
					県費	市町村費	その他	
県内広域 (名護市、うるま市、豊見城市、南城市、八重瀬町)	沖縄県農業協同組合	洋ラン	実証・試験の実施 (循環扇設置による病害対策)	13,495㎡	2,358	1,000	0	1,358
糸満市	沖縄県花卉園芸農業協同組合	小ギク	実証・試験の実施 (防風ネット設置による台風対策)	18,700㎡	3,203	1,977	0	1,226
計				32,195㎡	5,561	2,977	0	2,584

トルコギキョウ今こそ生産加速事業(県単)

単位：千円

市町村名 (地区名)	事業主体	対象花き	事業内容	事業量	事業費			
					県費	市町村費	その他	
県内広域 (今帰仁村、本部町、うるま市、西原町、沖縄市)	沖縄県農業協同組合	トルコギキョウ	実証・試験の実施 (遮光ネット設置による高温対策)	7,876㎡	1,661	1,025	0	636
計				7,876㎡	1,661	1,025	0	636

令和元年度

花き産地総合整備事業(県単)

単位：千円

市町村名 (地区名)	事業主体	対象花き	事業内容	事業量	事業費			
					県費	市町村費	その他	
南風原町 (南風原・津嘉山地区)	沖縄県農業協同組合	ストレリチア	実証・試験の実施 (ストレリチア育苗管理技術の実証)	一式	1,873	1,134	0	739
計					1,873	1,134	0	739

トルコギキョウ今こそ生産加速事業(県単)

単位：千円

市町村名 (地区名)	事業主体	対象花き	事業内容	事業量	事業費				
					県費	市町村費	その他		
県内広域 (名護市、八重瀬町)	沖縄県花卉園芸農業協同組合	トルコギキョウ	実証・試験の実施 (土壌消毒方法の検討)	1,701㎡	289	177	0	112	
県内広域 (八重瀬町、糸満市、南城市)	沖縄県農業協同組合	トルコギキョウ	実証・試験の実施 (新品種の検討)	2,770㎡	1,030	623	0	407	
計					4,471㎡	1,319	800	0	519

令和2年度

花き産地総合整備事業(県単)

単位：千円

市町村名 (地区名)	事業主体	対象花き	事業内容	事業量	事業費			
					県費	市町村費	その他	
県内広域 (八重瀬町、糸満市、南城市)	沖縄県農業協同組合	トルコギキョウ	実証・試験の実施 (新品種の検討)	3,400㎡	1,331	806	0	525
南風原町 (南風原・津嘉山地区)	沖縄県農業協同組合	ストレリチア	実証・試験の実施 (ストレリチア育苗管理技術の実証)	一式	389	236	0	153
計					1,720	1,042	0	678

トルコギキョウまだまだ生産加速事業(県単)

単位：千円

市町村名 (地区名)	事業主体	対象花き	事業内容	事業量	事業費			
					県費	市町村費	その他	
県内広域 (名護市、八重瀬町)	沖縄県花卉園芸農業協同組合	トルコギキョウ	実証・試験の実施 (土壌消毒方法の検討)	7.02a	142	86	0	56
計					142	86	0	56

7 参考資料

(1) 花きの年次別生産状況

年次	項目 種類	単位	平張施設栽培 ^{※1}					平張施設を除く施設栽培				
					うち県外					うち県外		
			作付面積	出荷量	出荷額	出荷量	出荷額	作付面積	出荷量	出荷額	出荷量	出荷額
平成2年	切花類	千本	-	-	-	-	-	15,255	35,485	3,050,320	31,008	2,744,993
	鉢物類	千鉢	-	-	-	-	-	4,416	1,495	1,937,006	1,154	1,677,005
	花壇用苗物	千本	-	-	-	-	-	120	981	49,460	11	480
	球根類	千球	-	-	-	-	-	0	0	0	0	0
	花木類	千本	-	-	-	-	-	0	0	0	0	0
	芝類他		-	-	-	-	-	-	-	-	-	-
	計		-	-	-	-	-	19,791	-	5,036,786	-	4,422,478
平成7年	切花類	千本	-	-	-	-	-	20,142	45,736	3,039,190	41,173	2,681,191
	鉢物類	千鉢	-	-	-	-	-	5,282	1,902	1,750,840	6,084	1,294,254
	花壇用苗物	千本	-	-	-	-	-	596	2,213	118,962	0	0
	球根類	千球	-	-	-	-	-	0	0	0	0	0
	花木類	千本	-	-	-	-	-	0	0	0	0	0
	芝類他		-	-	-	-	-	-	-	-	-	-
	計		-	-	-	-	-	26,020	-	4,908,992	-	3,975,445
平成12年	切花類	千本	-	-	-	-	-	19,557	41,241	1,954,437	35,989	1,727,405
	鉢物類	千鉢	-	-	-	-	-	2,497	1,357	1,108,724	551	616,428
	花壇用苗物	千本	-	-	-	-	-	405	1,990	98,192	0	0
	球根類	千球	-	-	-	-	-	0	0	0	0	0
	花木類	千本	-	-	-	-	-	270	104	51,850	0	0
	芝類他		-	-	-	-	-	0	0	0	0	0
	計		-	-	-	-	-	22,729	-	3,213,203	-	2,343,833
平成22年	切花類	千本	14,725	59,834	2,261,030	54,936	2,096,389	12,604	25,643	1,249,234	23,413	1,143,383
	鉢物類	千鉢	147	56	35,810	37	22,712	1,544	502	512,038	84	143,125
	花壇用苗物	千本	37	84	1,488	0	0	100	1,670	41,591	1,000	10,000
	球根類	千球	0	0	0	0	0	0	0	0	0	0
	花木類	千本	150	3	3,577	0	0	0	0	0	0	0
	芝類他		0	0	0	0	0	0	0	0	0	0
	計		15,059	-	2,301,905	-	2,119,101	14,248	-	1,802,864	-	1,296,508
平成29年	切花類	千本	21,349	51,138	1,712,735	48,292	1,595,608	12,994	32,660	1,512,338	28,835	1,358,517
	鉢物類	千鉢	268	23	33,858	12	24,527	2,798	341	685,765	162	464,454
	花壇用苗物	千本	0	3	61	0	0	0	0	0	0	0
	球根類	千球	0	0	0	0	0	0	0	0	0	0
	花木類	千本	0	0	0	0	0	0	0	0	0	0
	芝類他		0	0	0	0	0	0	0	0	0	0
	計		21,617	51,164	1,746,654	48,304	1,620,135	15,792	33,001	2,198,103	28,997	1,822,971
平成30年	切花類	千本	25,657	96,888	3,155,868	77,074	2,557,718	9,012	20,368	1,092,900	17,755	975,742
	鉢物類	千鉢	205	21	32,476	18	26,852	2,823	357	685,149	174	443,146
	花壇用苗物	千本	4	2	93	0	0	0	0	0	0	0
	球根類	千球	15	31	2,703	31	2,703	0	0	0	0	0
	花木類	千本	0	0	0	0	0	0	0	0	0	0
	芝類他		0	0	0	0	0	0	0	0	0	0
	計		25,881	96,942	3,191,140	77,123	2,587,273	11,835	20,725	1,778,049	17,929	1,418,888
令和元年	切花類	千本	24,119	92,117	3,277,582	79,289	2,767,506	9,002	20,614	1,175,537	17,889	1,031,175
	鉢物類	千鉢	188	12	11,429	0	0	2,230	398	643,805	134	379,078
	花壇用苗物	千本	0	11	159	0	0	20	24	1,168	0	0
	球根類	千球	0	0	0	0	0	0	0	0	0	0
	花木類	千本	0	0	0	0	0	0	0	0	0	0
	芝類他		0	0	0	0	0	0	0	0	0	0
	計		24,307	92,140	3,289,170	79,289	2,767,506	11,252	21,036	1,820,510	18,023	1,410,253

単位：a、千円

露地栽培					計				
作付面積	出荷量	出荷額	うち県外		作付面積	出荷量	出荷額	うち県外	
			出荷量	出荷額				出荷量	出荷額
62,752	229,294	11,587,130	226,968	11,516,280	78,007	264,779	14,637,450	257,976	14,261,273
6,533	199	66,390	98	24,285	10,949	1,694	2,003,396	1,252	1,701,290
0	0	0	0	0	120	981	49,460	11	480
692	820	27,235	806	27,165	692	820	27,235	806	27,165
739	69	56,640	0	0	739	69	56,640	0	0
-	-	-	-	-	-	-	-	-	-
70,716	-	11,737,395	-	11,567,730	90,507	-	16,774,181	-	15,990,208
92,913	332,648	13,956,401	320,048	13,425,997	113,055	378,384	16,995,591	361,221	16,107,188
3,910	117	36,610	102	34,950	9,192	2,019	1,787,450	6,186	1,329,204
0	0	0	0	0	596	2,213	118,962	0	0
395	202	6,611	202	6,611	395	202	6,611	202	6,611
1,665	350	98,825	0	0	1,665	350	98,825	0	0
350	35	1,100	0	0	350	350	35	1,100	0
99,233	-	14,099,547	-	13,467,558	125,253	-	19,008,539	-	17,443,003
94,955	322,428	12,242,116	282,678	10,725,242	114,512	363,669	14,196,553	318,667	12,452,647
4,422	154	66,478	61	35,176	6,919	1,511	1,175,202	612	651,604
146	675	33,693	0	0	551	2,665	131,885	0	0
564	614	16,212	529	13,940	564	614	16,212	529	13,940
0	0	0	0	0	270	104	51,850	0	0
0	0	0	0	0	0	0	0	0	0
100,087	-	12,358,499	-	10,774,358	122,816	-	15,571,702	-	13,118,191
68,371	243,039	8,950,545	226,360	8,484,419	95,700	328,516	12,460,809	304,709	11,724,191
443	99	39,660	14	29,000	2,134	657	587,508	135	194,837
35	254	10,899	0	0	172	2,008	53,978	1,000	10,000
0	0	0	0	0	0	0	0	0	0
0	0	0	0	0	150	3	3,577	0	0
0	0	0	0	0	0	0	0	0	0
68,849	-	9,001,104	-	8,513,419	98,156	-	13,105,872	-	11,929,028
51,527	208,291	7,367,067	179,672	5,821,718	85,870	292,089	10,592,140	256,799	8,775,843
116	5	8,965	3	8,688	3,182	369	728,588	177	497,669
11	31	1,453	0	0	11	34	1,514	0	0
0	0	0	0	0	0	0	0	0	0
0	0	0	0	0	0	0	0	0	0
0	0	0	0	0	0	0	0	0	0
51,654	208,327	7,377,485	179,675	5,830,406	89,063	292,492	11,322,242	256,976	9,273,512
47,281	158,153	5,427,471	143,103	4,942,111	81,950	275,409	9,676,239	237,932	8,475,571
203	43	16,938	6	12,341	3,231	421	734,563	198	482,339
21	29	1,409	0	0	25	31	1,502	0	0
8	9	825	6	690	23	40	3,528	37	3,393
0	0	0	0	0	0	0	0	0	0
0	0	0	0	0	0	0	0	0	0
47,513	158,234	5,446,643	143,115	4,955,142	85,229	275,901	10,415,832	238,167	8,961,303
44,139	151,478	5,292,343	138,737	4,820,205	77,260	264,209	9,745,462	235,915	8,618,886
150	7	3,626	0	150	2,568	417	658,860	134	379,228
4	1	91	0	0	24	36	1,418	0	0
20	38	4,310	35	4,175	20	38	4,310	35	4,175
200	2	1,852	0	0	200	2	1,852	0	0
0	0	0	0	0	0	0	0	0	0
44,513	151,526	5,302,222	138,772	4,824,530	80,072	264,702	10,411,902	236,084	9,002,289

※1 平成15年度から平張施設とそれ以外の施設を区別して調査を実施

資料：花き産地生産出荷事情調査

(2) 市町村別生産状況

	平成2年		平成7年		平成12年		平成17年	
	作付面積	出荷額	作付面積	出荷額	作付面積	出荷額	作付面積	出荷額
1 国頭村	2,073	308,659	3,996	398,240	1,945	241,590	1,828	194,734
2 大宜味村	1,310	117,116	1,608	191,916	685	110,189	983	87,327
3 東村	2,015	184,715	4,814	263,620	3,245	182,607	1,443	148,852
4 今帰仁村	9,924	1,729,756	10,305	1,764,765	11,443	1,476,560	9,661	1,604,268
5 本部町	5,818	1,343,175	6,028	1,093,825	5,365	867,049	4,337	798,911
6 名護市	11,170	1,800,682	11,527	1,758,873	11,164	1,248,890	8,782	1,069,216
7 恩納村	6,581	608,451	9,089	910,511	11,127	983,607	7,702	963,144
8 宜野座村	2,694	457,464	2,398	375,117	1,607	186,348	1,976	221,046
9 金武町	2,332	240,204	4,038	402,459	5,100	317,497	1,977	355,819
10 伊江村	5,009	1,139,699	7,716	1,910,448	9,207	1,686,980	8,156	1,641,331
11 伊平屋村	54	0	27	1,606	113	2,207	80	560
12 伊是名村	59	9,883	211	19,966	68	8,810	47	2,656
計	49,039	7,939,804	61,757	9,091,346	61,069	7,312,334	46,972	7,087,864
13 石川市	4,591	1,224,206	3,920	878,928	4,659	803,368	-	-
14 与那城町	397	33,860	882	65,295	492	41,955	-	-
15 勝連町	266	41,640	584	93,740	716	90,981	-	-
16 具志川市(うるま市) ^{※1}	6,364	1,477,400	8,647	1,495,372	9,145	1,269,853	12,037	1,822,806
17 沖繩市	4,237	1,039,328	5,697	904,311	6,814	905,517	5,911	809,078
18 読谷村	2,223	548,450	5,195	887,757	7,480	919,872	6,669	949,191
19 嘉手納町	308	27,713	148	18,624	450	9,760	10	8,915
20 北谷町	41	6,910	43	14,590	38	19,000	0	0
21 北中城村	528	97,440	824	89,415	874	66,574	1,135	76,674
22 中城村	2,187	463,218	2,578	428,495	1,614	272,242	1,646	275,474
23 宜野湾市	1,168	209,440	876	126,656	541	88,594	567	76,996
24 西原町	1,166	248,950	1,404	193,606	821	111,268	597	126,180
25 浦添市	356	53,188	209	18,976	204	36,600	103	8,259
計	23,832	5,471,743	31,007	5,215,765	33,848	4,635,584	28,675	4,153,573
26 那覇市	665	102,346	946	139,589	692	82,975	609	78,568
27 豊見城市	1,031	223,705	1,516	306,550	860	176,496	475	88,927
28 糸満市	3,757	910,227	8,328	1,530,021	7,341	1,187,617	9,895	1,198,630
29 東風平町	694	140,395	1,640	159,185	1,839	158,214	1,017	135,190
30 具志頭村(八重瀬町) ^{※2}	3,052	486,155	4,412	718,176	3,913	623,795	7,715	908,800
31 玉城村	530	112,721	1,082	157,869	626	122,734	381	50,020
32 知念村	0	0	100	10,850	0	0	20	58
33 佐敷町(南城市) ^{※3}	196	60,804	167	60,224	339	99,572	0	0
34 与那原町	234	52,048	386	51,913	330	32,839	37	6,454
35 大里村	1,164	101,709	3,049	120,482	2,092	113,806	686	61,795
36 南風原町	2,058	449,531	3,075	438,338	3,199	381,924	2,930	363,738
37 仲里村	191	23,468	1,076	164,173	726	82,942	-	-
38 具志川村(久米島町) ^{※4}	1,183	205,909	2,059	358,614	2,269	247,416	2,512	424,747
39 渡嘉敷村	5	500	30	500	0	0	3	25
40 座間味村	0	0	0	0	0	0	0	0
41 粟国村	0	0	0	0	0	0	0	0
42 渡名喜村	0	0	0	0	0	0	0	0
43 南大東村	0	0	150	1,000	0	0	0	0
44 北大東村	0	0	0	0	0	0	0	0
計	14,760	2,869,518	28,016	4,217,484	24,226	3,310,330	26,280	3,316,952
45 平良市(宮古島市) ^{※5}	273	31,334	187	36,395	92	11,635	28	3,625
46 城辺町	518	48,915	320	9,145	555	23,585	23	3,370
47 下地町	340	111,080	164	26,175	50	6,275	12	2,275
48 上野村	40	918	245	550	0	0	0	0
49 伊良部町	0	0	80	1,500	0	0	0	0
50 多良間村	0	0	0	0	0	0	0	0
計	1,171	192,247	996	73,765	697	41,495	63	9,270
51 石垣市	1,675	300,869	3,477	410,179	2,976	271,959	3,297	109,422
52 竹富町	0	0	0	0	0	0	0	0
53 与那国町	0	0	0	0	0	0	0	0
計	1,675	300,869	3,477	410,179	2,976	271,959	3,297	109,422
県計	90,477	16,774,181	125,253	19,008,539	122,816	15,571,702	105,287	14,677,081

※1 平成17年以降はうるま市(旧石川市、旧具志川市、旧与那城村、旧勝連町が合併)の実績

※2 平成18年以降は八重瀬町(旧東風平町と旧具志頭村が合併)の実績

※3 平成18年以降は南城市(旧佐敷町、旧玉城村、旧知念村、旧大里村が合併)の実績

※4 平成14年以降は久米島町(旧仲里村と旧具志川村が合併)の実績

※5 平成18年以降は宮古島市(旧平良市、旧城辺町、旧下地町、旧上野村、旧伊良部町が合併)の実績

単位:a、千円

平成27年		平成28年		平成29年		平成30年		令和元年		
作付面積	出荷額	作付面積	出荷額	作付面積	出荷額	作付面積	出荷額	作付面積	出荷額	
1,790	164,002	1,760	145,706	1,672	128,056	1,582	115,647	1,462	116,092	1
654	91,326	813	88,131	926	84,328	949	77,884	953	87,302	2
931	44,035	931	41,649	933	32,756	907	30,727	943	36,293	3
10,114	1,446,789	8,423	1,297,617	8,430	1,211,263	7,976	1,091,621	7,421	1,039,734	4
2,925	533,239	2,810	471,957	2,687	413,233	2,529	359,421	2,277	335,520	5
6,316	766,048	5,978	703,210	5,692	638,269	5,240	582,839	5,470	553,086	6
6,468	748,095	6,406	766,873	5,985	707,011	5,698	720,351	5,480	641,542	7
1,033	110,807	1,135	121,558	1,082	120,768	1,236	116,957	1,233	202,504	8
3,418	268,475	3,366	236,953	3,862	241,051	3,119	194,354	2,926	210,441	9
9,328	1,788,878	9,397	1,635,414	9,378	1,617,360	9,514	1,473,270	9,026	1,533,192	10
0	0	0	0	0	0	0	0	0	0	11
10	487	0	0	0	0	0	0	0	0	12
42,987	5,962,181	41,019	5,509,068	40,647	5,194,095	38,750	4,763,071	37,191	4,755,706	
-	-	-	-	-	-	-	-	-	-	13
-	-	-	-	-	-	-	-	-	-	14
-	-	-	-	-	-	-	-	-	-	15
10,449	1,572,659	11,028	1,414,980	11,375	1,403,234	10,288	1,190,525	9,489	1,090,523	16
4,559	632,465	4,514	628,513	4,296	546,478	4,175	485,892	3,562	472,445	17
8,735	1,306,616	8,304	1,300,012	8,444	1,062,182	7,800	1,051,617	7,490	1,080,134	18
137	5,779	154	4,795	162	3,361	154	5,248	154	5,585	19
0	0	0	0	0	0	0	0	0	0	20
240	6,973	189	7,913	189	6,478	189	5,481	184	3,366	21
739	140,867	821	131,403	723	107,027	638	98,786	558	81,020	22
513	77,780	585	71,619	478	59,738	437	57,290	378	79,507	23
255	42,081	257	40,920	236	39,888	271	48,441	228	39,466	24
8	173	0	0	0	0	0	0	0	0	25
25,635	3,785,393	25,852	3,600,155	25,903	3,228,386	23,952	2,943,280	22,043	2,852,046	
679	81,963	221	50,780	189	28,141	248	26,059	183	24,111	26
426	70,113	339	56,352	394	60,931	370	54,593	335	57,445	27
10,769	1,579,889	9,678	1,485,131	10,802	1,549,944	10,009	1,431,204	10,908	1,529,825	28
-	-	-	-	-	-	-	-	-	-	29
4,508	585,936	4,156	552,256	3,820	414,575	4,795	410,882	3,139	410,934	30
-	-	-	-	-	-	-	-	-	-	31
-	-	-	-	-	-	-	-	-	-	32
901	106,228	786	73,934	468	77,903	498	82,889	459	78,938	33
16	390	16	349	73	150	73	604	61	741	34
-	-	-	-	-	-	-	-	-	-	35
2,719	329,355	3,038	327,265	2,910	309,998	2,710	301,023	2,399	305,383	36
-	-	-	-	-	-	-	-	-	-	37
2,819	463,496	2,816	389,930	2,621	386,252	2,513	330,980	2,217	346,658	38
0	0	0	0	0	0	0	0	0	0	39
0	0	0	0	0	0	0	0	0	0	40
0	0	0	0	0	0	0	0	0	0	41
0	0	0	0	0	0	0	0	0	0	42
0	0	0	0	0	0	0	0	0	0	43
0	0	0	0	0	0	0	0	0	0	44
22,837	3,217,370	21,050	2,935,997	21,277	2,827,894	21,216	2,638,234	19,701	2,754,035	
70	13,857	80	14,209	83	10,887	83	11,642	78	11,408	45
-	-	-	-	-	-	-	-	-	-	46
-	-	-	-	-	-	-	-	-	-	47
-	-	-	-	-	-	-	-	-	-	48
-	-	-	-	-	-	-	-	-	-	49
0	0	0	0	0	0	0	0	0	0	50
70	13,857	80	14,209	83	10,887	83	11,642	78	11,408	
1,202	60,915	1,202	66,438	1,153	60,980	1,135	59,605	959	34,337	51
0	0	0	0	0	0	0	0	100	4,370	52
0	0	0	0	0	0	0	0	0	0	53
1,202	60,915	1,202	66,438	1,153	60,980	1,228	59,605	1,059	38,707	
92,731	13,039,716	89,203	12,125,867	89,063	11,322,242	85,229	10,415,832	80,072	10,411,902	

(注釈)表中の表記について 0:出荷実績なし、-:調査なし

資料:花き産地生産出荷事情調査

(4) 花きの市町村別、種類別生産出荷実績（令和元年）

単位：a、千本、千円

種類名	市町村名			国頭村 (1)			大宜味村 (1)			東村 (1)			今帰仁村 (1)			本部町 (1)		
	作付面積	出荷数量	出荷額	作付面積	出荷数量	出荷額	作付面積	出荷数量	出荷額	作付面積	出荷数量	出荷額	作付面積	出荷数量	出荷額	作付面積	出荷数量	出荷額
キク	輪ギク(電照)	27	99	4,446	204	833	43,086	0	0	0	0	0	2,537	8,088	402,742	1,294	4,275	224,961
	輪ギク(無電照)	0	0	0	0	0	0	0	0	0	0	0	0	0	0	0	0	0
	輪ギク小計	27	99	4,446	204	833	43,086	0	0	0	0	0	2,537	8,088	402,742	1,294	4,275	224,961
	小ギク(電照)	378	1,256	33,366	149	476	14,731	0	0	0	0	0	3,489	14,015	444,159	513	1,625	50,264
	小ギク(無電照)	0	0	0	0	0	0	0	0	0	0	0	0	0	0	0	0	0
	小ギク小計	378	1,256	33,366	149	476	14,731	0	0	0	0	0	3,489	14,015	444,159	513	1,625	50,264
	スプレーギク(電照)	258	782	29,195	32	139	4,914	0	0	0	0	0	626	2,406	89,300	272	937	39,100
	スプレーギク(無電照)	0	0	0	0	0	0	0	0	0	0	0	0	0	0	0	0	0
	スプレーギク小計	258	782	29,195	32	139	4,914	0	0	0	0	0	626	2,406	89,300	272	937	39,100
	キク小計	663	2,137	67,007	385	1,448	62,731	21	100	2,558	6,652	24,509	936,201	2,079	6,837	314,325	64	6,041
洋	デンブアレ	0	0	0	0	0	0	0	0	0	0	0	0	0	0	0	0	0
	オンシユウム	0	0	0	0	0	0	0	0	0	0	0	0	0	0	0	0	0
	カトリア	0	0	0	0	0	0	0	0	0	0	0	0	0	0	0	0	0
	その他洋ラン	0	0	0	0	0	0	0	0	0	0	0	0	0	0	0	0	0
	洋ラン小計	0	0	0	0	0	0	0	0	0	0	0	0	0	0	0	0	0
	ストリチア	0	0	0	0	0	0	0	0	0	0	0	33	11	646	0	0	0
	ヘリオニア	0	0	0	0	0	0	0	0	0	0	0	0	0	0	0	0	0
	レッドジンジャー類	0	0	0	0	0	0	0	0	0	0	0	0	0	0	0	0	0
	アンズリウム	0	0	0	0	0	0	0	0	0	0	0	0	0	0	0	0	0
	リアトリス	0	0	0	0	0	0	0	0	0	0	0	0	0	0	0	0	0
ウイキョウ	0	0	0	0	0	0	0	0	0	0	0	0	0	0	0	0	0	
スターチス(1年草)	0	0	0	0	0	0	0	0	0	0	0	0	0	0	0	0	0	
グロリオサ	0	0	0	0	0	0	0	0	0	0	0	0	0	0	0	0	0	
サンダンカ	0	0	0	0	0	0	0	0	0	0	0	0	0	0	0	0	0	
カンガルーポー	0	0	0	0	0	0	0	0	0	0	0	0	0	0	0	0	0	
バラ	0	0	0	0	0	0	0	0	0	0	0	0	0	0	0	0	0	
ソリダゴ	0	0	0	0	0	0	0	0	0	0	0	0	0	0	0	0	0	
宿根アスター類	0	0	0	0	0	0	0	0	0	0	0	0	0	0	0	0	0	
トルコギキョウ	0	0	0	0	0	0	0	0	0	0	0	0	0	0	0	0	0	
ヒマワリ	0	0	0	0	0	0	0	0	0	0	0	0	0	0	0	0	0	
ミニパン・花パン	27	16	2,047	210	58	6,829	0	0	0	0	0	0	0	0	0	0	0	
ガーベラ	0	0	0	0	0	0	0	0	0	0	0	0	0	0	0	0	0	
小計	27	16	2,047	210	58	6,829	0	0	0	0	0	0	0	0	0	0	0	
アレカヤシ	0	0	0	0	0	0	0	0	0	0	0	0	0	0	0	0	0	
ドラセナ類	125	366	14,883	0	0	0	0	0	0	0	0	0	0	0	0	0	0	
タマシダ	0	0	0	0	0	0	0	0	0	0	0	0	0	0	0	0	0	
レザーフアン	0	0	0	0	0	0	0	0	0	0	0	0	0	0	0	0	0	
タニワタリ	0	0	0	0	0	0	0	0	0	0	0	0	0	0	0	0	0	
スマイラックス	0	0	0	0	0	0	0	0	0	0	0	0	0	0	0	0	0	
フトイ	0	0	0	0	0	0	0	0	0	0	0	0	0	0	0	0	0	
セローム・クッカバラ	0	0	0	0	0	0	0	0	0	0	0	0	0	0	0	0	0	
オクラレハカ	0	0	0	0	0	0	0	0	0	0	0	0	0	0	0	0	0	
モンステラ	0	0	0	0	0	0	0	0	0	0	0	0	0	0	0	0	0	
糸芭蕉	0	0	0	0	0	0	0	0	0	0	0	0	0	0	0	0	0	
その他葉もの	16	78	1,502	0	3	52	0	0	0	0	0	0	0	0	0	0	0	
小計	141	444	16,389	358	820	17,742	283	165	5,238	394	1,732	58,816	0	0	0	0	0	
球もの類	1	1	190	0	0	0	0	0	0	0	0	0	0	0	0	0	0	
クルクマ	7	9	691	0	0	0	0	0	0	0	0	0	0	0	0	0	0	
アマノリリー	0	0	0	0	0	0	0	0	0	0	0	0	0	0	0	0	0	
ユリ類	0	0	0	0	0	0	0	0	0	0	0	0	62	39	7,917	0	0	
その他球根切花類	38	36	2,338	0	0	0	0	0	0	0	0	0	7	8	465	6	0	
小計	45	45	3,029	0	0	0	0	0	0	0	0	0	69	47	8,382	6	0	
その他切花類小計	0	0	0	0	0	0	0	0	0	0	0	0	0	0	0	0	0	
① 切花類計	877	2,643	88,662	953	2,326	87,302	643	372	15,610	7,421	26,602	1,039,734	2,277	7,097	335,520	20	1,787	

資料：花き産地生産出荷事情調査

単位:a、千鉢、千本、千円

種類名	市町村名		国頭村 (2)		大室味村 (2)		東村 (2)		今帰仁村 (2)		本部町 (2)	
	作付面積	出荷数量	出荷額	作付面積	出荷数量	出荷額	作付面積	出荷数量	出荷額	作付面積	出荷数量	出荷額
ベンジヤミナ	0	0	0	0	0	0	0	0	0	0	0	0
観ドラセナ類	300	2	6,198	0	0	0	0	0	0	0	0	0
ヤシ類	0	0	0	0	0	0	0	0	0	0	0	0
葉スパテフィラム	0	0	0	0	0	0	0	0	0	0	0	0
ゴム類	70	2	6,090	0	0	0	0	0	0	0	0	0
パキラ	50	0	2,350	0	0	0	0	0	0	0	0	0
ハツサイヤ	10	1	2,704	0	0	0	0	0	0	0	0	0
その他観葉物	150	3	9,472	0	0	0	100	14	18,831	0	0	0
小計	580	8	26,814	0	0	0	100	14	18,831	0	0	0
デンファレ	0	0	0	0	0	0	0	0	0	0	0	0
洋コチヨウラン	0	0	0	0	0	0	0	0	0	0	0	0
ラオンシジウム	0	0	0	0	0	0	0	0	0	0	0	0
ンカトレア	0	0	0	0	0	0	0	0	0	0	0	0
鉢シンピジウム	0	0	0	0	0	0	0	0	0	0	0	0
物その他洋ラン	0	0	0	0	0	0	0	0	0	0	0	0
小計	0	0	0	0	0	0	0	0	0	0	0	0
ベゴニア	0	0	0	0	0	0	0	0	0	0	0	0
そク	0	0	0	0	0	0	0	0	0	0	0	0
のサボテン類	0	0	0	0	0	0	0	0	0	0	0	0
他ブーゲンビリア	0	0	0	0	0	0	0	0	0	0	0	0
鉢ハイズカス	0	0	0	0	0	0	0	0	0	0	0	0
物ツツジ・サツキ類	0	0	0	0	0	0	0	0	0	0	0	0
サクラソウ	0	0	0	0	0	0	0	0	0	0	0	0
その他鉢物類	0	0	0	0	0	0	0	0	0	0	0	0
小計	0	0	0	0	0	0	0	0	0	0	0	0
②鉢物類計	580	8	26,814	0	0	0	100	14	18,831	0	0	0
花マリーゴールド	0	0	0	0	0	0	0	0	0	0	0	0
壇ベチユニア	0	0	0	0	0	0	0	0	0	0	0	0
用サルビア	0	0	0	0	0	0	0	0	0	0	0	0
苗ベゴニア	0	0	0	0	0	0	0	0	0	0	0	0
物その他花壇苗	0	0	0	0	0	0	0	0	0	0	0	0
③花壇用苗物計	0	0	0	0	0	0	0	0	0	0	0	0
④球根類	5	8	616	0	0	0	0	0	0	0	0	0
⑤花木類	0	0	0	0	0	0	200	2	1,852	0	0	0
⑥芝類及び地被植物	0	0	0	0	0	0	0	0	0	0	0	0
計(①+②+③+④+⑤+⑥)	1,462	2,659	116,092	953	2,326	87,302	943	388	36,293	7,421	26,602	1,039,734
												2,277
												7,097
												335,520

単位：a、千本、千円

種類名	市町村名			名護市 (1)			恩納村 (1)			宜野座村 (1)			金武町 (1)			伊江村 (1)				
	作付面積	出荷数量	出荷額	作付面積	出荷数量	出荷額	作付面積	出荷数量	出荷額	作付面積	出荷数量	出荷額	作付面積	出荷数量	出荷額	作付面積	出荷数量	出荷額		
キク	輪ギク(電照)	323	990	48,800	0	0	0	0	0	0	0	0	0	0	18	15,966	845,634	0		
	輪ギク(無電照)	0	0	0	0	0	0	0	0	0	0	0	0	0	0	0	0	0	0	
キク	小ギク(電照)	1,779	6,556	205,689	3,018	11,332	351,875	397	1,686	52,123	899	51,575	1,520	6,772	223,653	1,520	6,772	223,653	0	
	小ギク(無電照)	0	0	0	0	0	0	0	0	0	0	0	0	0	0	0	0	0	0	0
洋	スプレーギク(電照)	682	2,406	96,372	0	0	0	0	0	0	0	0	0	0	0	2,472	9,569	364,754	0	
	スプレーギク(無電照)	0	0	0	0	0	0	0	0	0	0	0	0	0	0	0	0	0	0	0
洋	スプレーギク小計	682	2,406	96,372	0	0	0	0	0	0	0	0	0	0	0	2,472	9,569	364,754	0	
	キク小計	2,784	9,952	350,861	3,018	11,332	351,875	397	1,686	52,123	899	51,575	1,520	6,772	223,653	8,020	32,307	1,434,041	0	
洋	デンフアレ	117	160	15,590	0	0	0	161	208	27,213	0	0	0	0	0	0	0	0	0	0
	オンシユウム	0	0	49	0	0	0	0	0	0	0	0	0	0	0	0	0	0	0	0
洋	カントレア	0	0	0	0	0	0	0	0	0	0	0	0	0	0	0	0	0	0	0
	その他洋ラン	0	0	0	0	0	0	0	0	0	0	0	0	0	0	0	0	0	0	0
洋	洋ラン小計	117	160	15,639	0	0	0	161	208	27,213	0	0	0	0	0	0	0	0	0	0
	ストリチア	20	3	244	43	23	2,105	0	0	0	0	0	0	0	0	0	0	0	0	0
洋	ヘリコニア	25	34	1,387	368	795	27,865	0	0	0	0	0	0	0	0	109	94	3,045	0	0
	レッドジンジャー類	6	4	168	67	32	1,820	0	0	0	0	0	0	0	0	14	17	1,864	0	0
洋	アンズリウム	0	0	0	0	0	0	0	0	0	0	0	0	0	0	0	0	0	0	0
	リアトリス	36	60	1,860	176	579	21,300	5	26	1,073	61	162	5,761	0	0	0	0	0	0	0
洋	ワイキョウ	0	0	0	18	6	424	0	0	0	0	0	0	0	0	0	0	0	0	0
	スターチス(1年草)	3	0	20	0	0	0	0	0	0	0	0	0	0	0	0	0	0	0	0
洋	グロリアーサ	0	0	0	0	0	0	0	0	0	0	0	0	0	0	0	0	0	0	0
	サンダンカ	39	54	2,908	0	0	0	0	0	0	0	0	0	0	0	0	0	0	0	0
洋	カンガルーポー	0	0	0	0	0	0	0	0	0	0	0	0	0	0	0	0	0	0	0
	ペラ	0	0	0	0	0	0	0	0	0	0	0	0	0	0	0	0	0	0	0
洋	ソリダゴ	0	0	0	0	0	0	0	0	0	0	0	0	0	0	0	0	0	0	0
	宿根アスター類	4	6	341	0	0	0	0	0	0	0	0	0	0	0	0	0	0	0	0
洋	トルコギキョウ	104	241	35,300	0	0	0	0	0	0	0	0	0	0	0	0	0	0	0	0
	ヒマワリ	22	36	1,304	0	0	0	10	14	406	0	0	0	0	0	0	0	0	0	0
洋	ミニパン・花パン	42	5	193	75	60	1,842	0	0	0	0	0	0	0	0	0	0	0	0	0
	ガーベラ	0	0	0	0	0	0	0	0	0	0	0	0	0	0	0	0	0	0	0
洋	小計	301	443	43,725	747	1,495	55,356	15	40	1,479	184	273	10,670	0	0	0	0	0	0	0
	アレカヤン	802	1,504	62,183	93	259	11,399	136	300	10,944	315	700	29,563	0	0	0	0	0	0	0
洋	ドラセナ類	1,129	1,395	55,910	1,090	1,933	80,513	209	145	3,266	512	267	13,370	200	523	23,966	0	0	0	0
	タマシダ	7	43	325	11	177	1,484	23	11	116	223	1,796	14,243	0	0	0	0	0	0	0
洋	レザーフアン	26	13	202	10	21	592	0	0	0	0	0	0	0	0	0	0	0	0	0
	タニワタリ	10	10	275	1	1	1	0	0	0	0	0	0	0	0	0	0	0	0	0
洋	スマイラックス	0	0	0	0	0	0	0	0	0	0	0	0	0	0	0	0	0	0	0
	フトイ	0	0	0	0	0	0	0	0	0	0	0	0	0	0	0	0	0	0	0
洋	セローム・クッカバラ	63	198	4,018	20	44	468	0	0	0	13	127	1,016	0	0	0	0	0	0	0
	オクラレカ	2	2	32	118	508	15,289	0	0	0	24	8	852	0	0	0	0	0	0	0
洋	モンステラ	1	0	1	15	26	1,155	25	1	23	24	0	256	499	1,298	46,211	0	0	0	0
	糸芭蕉	0	0	0	0	0	0	0	0	0	0	0	0	0	0	0	0	0	0	0
洋	その他葉もの	101	91	3,446	25	44	1,578	57	13	511	67	321	18,167	0	4	102	0	0	0	0
	小計	2,141	3,256	126,392	1,383	3,031	113,340	450	470	14,860	1,276	3,314	80,285	996	2,727	98,318	0	0	0	0
洋	球根	22	37	6,175	6	5	763	8	3	898	6	1	6	0	0	0	0	0	0	0
	アマンリリー	0	0	0	0	0	0	0	0	0	0	0	0	0	0	0	0	0	0	0
洋	切花	3	5	833	0	0	0	0	0	0	0	0	0	0	0	0	0	0	0	0
	その他球根切花類	36	61	2,531	0	0	0	12	21	331	0	0	0	10	5	644	0	0	0	0
洋	小計	39	66	3,364	0	0	0	12	21	331	0	0	0	10	7	833	0	0	0	0
	その他切花類小計	0	20	781	0	16	549	0	3	0	53	6	887	0	0	0	0	0	0	0
洋	① 切花類小計	5,404	13,934	546,937	5,154	15,879	521,883	1,046	2,428	96,904	2,418	5,480	143,441	9,026	35,041	1,533,192	0	0	0	0
	② 切花類小計	0	0	0	0	0	0	0	0	0	0	0	0	0	0	0	0	0	0	0

単位: a. 千鉢、千本、千円

種類名	市町村名			名護市 (2)			恩納村 (2)			宜野座村 (2)			金武町 (2)			伊江村 (2)		
	作付面積	出荷数量	出荷額	作付面積	出荷数量	出荷額	作付面積	出荷数量	出荷額	作付面積	出荷数量	出荷額	作付面積	出荷数量	出荷額	作付面積	出荷数量	出荷額
ベンジャミナ	0	0	0	23	2	3,664	19	0	4,000	193	6	12,000	0	0	0	0	0	0
観ドラセナ類	66	2	6,149	76	9	29,185	22	0	4,000	80	5	15,000	0	0	0	0	0	0
ヤシ類	0	0	0	9	1	2,599	0	0	0	0	0	0	0	0	0	0	0	0
葉スズバテ・フィラム	0	0	0	0	0	0	0	0	0	0	0	0	0	0	0	0	0	0
ゴム類	0	0	0	90	10	33,564	86	2	80,000	115	6	12,000	0	0	0	0	0	0
鉢パキラ	0	0	0	4	0	996	0	0	0	12	5	10,000	0	0	0	0	0	0
パッサイヤ	0	0	0	50	3	10,909	31	0	6,400	0	0	0	0	0	0	0	0	0
その他観葉物	0	0	0	74	12	38,742	29	2	11,200	108	6	18,000	0	0	0	0	0	0
小計	66	2	6,149	326	37	119,659	187	4	105,600	508	28	67,000	0	0	0	0	0	0
デンファレ	0	0	0	0	0	0	0	0	0	0	0	0	0	0	0	0	0	0
洋コチヨウラン	0	0	0	0	0	0	0	0	0	0	0	0	0	0	0	0	0	0
ラオン・シジウム	0	0	0	0	0	0	0	0	0	0	0	0	0	0	0	0	0	0
ンカトレア	0	0	0	0	0	0	0	0	0	0	0	0	0	0	0	0	0	0
鉢シンビジウム	0	0	0	0	0	0	0	0	0	0	0	0	0	0	0	0	0	0
物その他洋ラン	0	0	0	0	0	0	0	0	0	0	0	0	0	0	0	0	0	0
小計	0	0	0	0	0	0	0	0	0	0	0	0	0	0	0	0	0	0
ペゴニア	0	0	0	0	0	0	0	0	0	0	0	0	0	0	0	0	0	0
そきく	0	0	0	0	0	0	0	0	0	0	0	0	0	0	0	0	0	0
のサボテン類	0	0	0	0	0	0	0	0	0	0	0	0	0	0	0	0	0	0
他ブーゲンビリア	0	0	0	0	0	0	0	0	0	0	0	0	0	0	0	0	0	0
鉢ハイビスカス	0	0	0	0	0	0	0	0	0	0	0	0	0	0	0	0	0	0
物ツツジ・サツキ類	0	0	0	0	0	0	0	0	0	0	0	0	0	0	0	0	0	0
サクラソウ	0	0	0	0	0	0	0	0	0	0	0	0	0	0	0	0	0	0
その他鉢物類	0	0	0	0	0	0	0	0	0	0	0	0	0	0	0	0	0	0
小計	0	0	0	0	0	0	0	0	0	0	0	0	0	0	0	0	0	0
②鉢物類計	66	2	6,149	326	37	119,659	187	4	105,600	508	28	67,000	0	0	0	0	0	0
花マリーゴールド	0	0	0	0	0	0	0	0	0	0	0	0	0	0	0	0	0	0
壇ペチュニア	0	0	0	0	0	0	0	0	0	0	0	0	0	0	0	0	0	0
用サルビア	0	0	0	0	0	0	0	0	0	0	0	0	0	0	0	0	0	0
苗ペゴニア	0	0	0	0	0	0	0	0	0	0	0	0	0	0	0	0	0	0
物その他花壇苗	0	0	0	0	0	0	0	0	0	0	0	0	0	0	0	0	0	0
③花壇用苗物計	0	0	0	0	0	0	0	0	0	0	0	0	0	0	0	0	0	0
④球根類	0	0	0	0	0	0	0	0	0	0	0	0	0	0	0	0	0	0
⑤花木類	0	0	0	0	0	0	0	0	0	0	0	0	0	0	0	0	0	0
⑥芝類及び地被植物	0	0	0	0	0	0	0	0	0	0	0	0	0	0	0	0	0	0
計(①+②+③+④+⑤+⑥)	5,470	13,936	553,086	5,480	15,916	641,542	1,233	2,432	202,504	2,926	5,508	210,441	9,026	35,041	1,533,192			

単位: a. 千鉢、千本、千円

種類名	市町村名			伊平屋村 (2)			伊是名村 (2)			うるま市 (2)			沖縄市 (2)			読谷村 (2)		
	作付面積	出荷数量	出荷額	作付面積	出荷数量	出荷額	作付面積	出荷数量	出荷額	作付面積	出荷数量	出荷額	作付面積	出荷数量	出荷額	作付面積	出荷数量	出荷額
ベンジャミナ	0	0	0	0	0	0	0	0	0	0	0	0	0	0	0	0	0	0
観ドラセナ類	0	0	0	0	0	0	100	7	13,417	8	0	382	6	5	7,500	0	0	0
ヤシ類	0	0	0	0	0	0	4	0	311	0	0	0	0	0	0	0	0	0
葉スバテアフィラム	0	0	0	0	0	0	0	0	0	0	0	0	7	5	6,800	0	0	0
ゴム類	0	0	0	0	0	0	98	7	15,811	0	0	0	0	0	0	0	0	0
鉢パキラ	0	0	0	0	0	0	0	0	20	0	0	0	0	0	0	0	0	0
鉢パッサイヤ	0	0	0	0	0	0	0	0	0	0	0	0	0	0	0	0	0	0
物その他観葉	0	0	0	0	0	0	120	9	17,919	25	0	1,421	3	2	1,700	0	0	0
小計	0	0	0	0	0	0	322	23	47,478	33	0	1,783	16	12	16,000	0	0	0
デンファレ	0	0	0	0	0	0	0	0	0	0	0	0	0	0	0	0	0	0
洋コチヨウラン	0	0	0	0	0	0	0	5	2,634	0	0	0	0	0	0	0	0	0
ラオンシジウム	0	0	0	0	0	0	0	0	0	0	0	0	0	0	0	0	0	0
ンカトレア	0	0	0	0	0	0	0	0	3	0	0	0	0	0	0	0	0	0
鉢シンビジウム	0	0	0	0	0	0	0	0	0	0	0	0	0	0	0	0	0	0
物その他洋ラン	0	0	0	0	0	0	0	0	0	0	0	0	0	0	0	0	0	0
小計	0	0	0	0	0	0	0	5	2,637	0	0	0	0	0	0	0	0	0
ベゴニア	0	0	0	0	0	0	0	0	4	2	0	150	0	0	0	0	0	0
そき	0	0	0	0	0	0	0	0	0	0	0	0	0	0	0	0	0	0
のサボテン類	0	0	0	0	0	0	0	1	150	0	0	0	0	0	0	0	0	0
他ブーゲンビリア	0	0	0	0	0	0	0	0	0	0	0	0	0	0	0	0	0	0
鉢ハイビスカス	0	0	0	0	0	0	0	0	0	0	0	0	0	0	0	0	0	0
物ツツジ・サツキ類	0	0	0	0	0	0	0	0	0	0	0	0	0	0	0	0	0	0
サクラソウ	0	0	0	0	0	0	0	0	0	0	0	0	0	0	0	0	0	0
その他鉢物類	0	0	0	0	0	0	0	5	1,270	28	2	1,146	0	0	0	0	0	0
小計	0	0	0	0	0	0	0	6	1,424	30	2	1,296	0	0	0	0	0	0
②鉢物類計	0	0	0	0	0	0	322	34	51,539	63	2	3,079	16	12	16,000	0	0	0
花マリーゴールド	0	0	0	0	0	0	0	1	5	0	0	0	0	0	0	0	0	0
壇ペチュニア	0	0	0	0	0	0	0	1	7	0	0	0	0	0	0	0	0	0
用サルビア	0	0	0	0	0	0	0	1	8	0	0	0	0	0	0	0	0	0
苗ベゴニア	0	0	0	0	0	0	0	0	4	0	0	0	0	0	0	0	0	0
物その他花壇苗	0	0	0	0	0	0	0	8	135	0	0	0	0	0	0	0	0	0
③花壇用苗物計	0	0	0	0	0	0	0	11	159	0	0	0	0	0	0	0	0	0
④球根類	0	0	0	0	0	0	0	0	0	0	0	0	0	0	0	0	0	0
⑤花木類	0	0	0	0	0	0	0	0	0	0	0	0	0	0	0	0	0	0
⑥芝類及び地被植物	0	0	0	0	0	0	0	0	0	0	0	0	0	0	0	0	0	0
計(①+②+③+④+⑤+⑥)	0	0	0	9,489	30,929	1,090,523	3,562	13,788	472,445	7,490	33,923	1,080,134	0	0	0	0	0	0

単位: a、千鉢、千本、千円

種類名	市町村名			嘉手納町 (2)			北谷町 (2)			北中城村 (2)			中城村 (2)			宜野湾市 (2)		
	作付面積	出荷数量	出荷額	作付面積	出荷数量	出荷額	作付面積	出荷数量	出荷額	作付面積	出荷数量	出荷額	作付面積	出荷数量	出荷額	作付面積	出荷数量	出荷額
ベンジャミナ	0	0	0	0	0	0	0	0	0	0	0	0	0	0	0	0	0	0
ドラセナ類	78	0	2,973	0	0	0	0	0	0	0	0	0	0	0	0	0	0	0
ヤシ類	0	0	0	0	0	0	0	0	0	0	0	0	0	0	0	0	0	0
スパティフィラム	0	0	0	0	0	0	0	0	0	0	0	0	0	0	0	0	0	0
ゴム類	0	0	0	0	0	0	0	0	0	0	0	0	0	0	0	0	0	0
パキラ	0	0	0	0	0	0	0	0	0	0	0	0	0	0	0	0	0	0
パッサイヤ	0	0	0	0	0	0	0	0	0	0	0	0	0	0	0	0	0	0
その他観葉植物	76	0	2,612	0	0	0	0	0	0	0	0	0	0	0	0	0	0	0
小計	154	0	5,585	0	0	0	0	0	0	0	0	0	0	0	0	0	0	0
デンファレ	0	0	0	0	0	0	0	0	0	0	0	0	0	0	0	0	0	0
コチヨウラン	0	0	0	0	0	0	0	0	0	0	0	0	0	0	0	0	0	0
オンシジウム	0	0	0	0	0	0	0	0	0	0	0	0	0	0	0	0	0	0
カトレア	0	0	0	0	0	0	0	0	0	0	0	0	0	0	0	0	0	0
シンビジウム	0	0	0	0	0	0	0	0	0	0	0	0	0	0	0	0	0	0
その他洋ラン	0	0	0	0	0	0	0	0	0	0	0	0	0	0	0	0	0	0
小計	0	0	0	0	0	0	0	0	0	0	0	0	0	0	0	0	0	0
ベゴニア	0	0	0	0	0	0	0	0	0	0	0	0	0	0	0	0	0	0
スキク	0	0	0	0	0	0	0	0	0	0	0	0	0	0	11	2	366	0
サボテン類	0	0	0	0	0	0	0	0	0	0	0	0	0	0	0	0	0	0
ブーゲンビリア	0	0	0	0	0	0	0	0	0	0	0	0	0	0	10	0	45	0
ハイズカス	0	0	0	0	0	0	0	0	0	0	0	0	0	0	0	0	0	0
ツツジ・サツキ類	0	0	0	0	0	0	0	0	0	0	0	0	0	0	0	0	0	0
サクラソウ	0	0	0	0	0	0	0	0	0	0	0	0	0	0	0	0	0	0
その他鉢物類	0	0	0	0	0	0	0	0	0	0	0	0	0	0	11	30	3,656	0
小計	0	0	0	0	0	0	0	0	0	0	0	0	0	0	32	32	4,067	0
② 鉢物類 計	154	0	5,585	0	0	0	0	0	0	0	0	0	0	0	32	32	4,067	0
花マリーゴールド	0	0	0	0	0	0	0	0	0	0	0	0	0	0	0	0	0	0
壇ベチユニア	0	0	0	0	0	0	0	0	0	0	0	0	0	0	8	0	9	0
用サルビア	0	0	0	0	0	0	0	0	0	0	0	0	0	0	0	0	0	0
苗ベゴニア	0	0	0	0	0	0	0	0	0	0	0	0	0	0	0	0	0	0
物その他花壇苗	0	0	0	0	0	0	0	0	0	0	0	0	0	0	16	25	1,250	0
③ 花壇用苗物 計	0	0	0	0	0	0	0	0	0	0	0	0	0	0	24	25	1,259	0
④ 球根類	0	0	0	0	0	0	0	0	0	0	0	0	0	0	0	0	0	0
⑤ 花木類	0	0	0	0	0	0	0	0	0	0	0	0	0	0	0	0	0	0
⑥ 芝類及び地被植物	0	0	0	0	0	0	0	0	0	0	0	0	0	0	0	0	0	0
計(①+②+③+④+⑤+⑥)	154	0	5,585	0	0	0	184	71	3,366	558	1,563	81,020	378	2,199	79,507			

単位: a、千本、千円

種類名	西原町 (1)			浦添市 (1)			那覇市 (1)			豊見城市 (1)			糸満市 (1)		
	作付面積	出荷数量	出荷額	作付面積	出荷数量	出荷額	作付面積	出荷数量	出荷額	作付面積	出荷数量	出荷額	作付面積	出荷数量	出荷額
種別名	164	514	29,590	0	0	0	30	88	5,254	0	0	0	40	127	7,610
輪ギク(電照)	0	0	0	0	0	0	0	0	0	0	0	0	0	0	0
輪ギク(無電照)	164	514	29,590	0	0	0	30	88	5,254	0	0	0	40	127	7,610
輪ギク小計	164	514	29,590	0	0	0	30	88	5,254	0	0	0	40	127	7,610
小ギク(電照)	23	56	2,226	0	0	0	110	333	11,836	27	66	1,241	10,329	46,048	1,410,134
小ギク(無電照)	23	56	2,226	0	0	0	110	333	11,836	27	66	1,241	10,329	46,048	1,410,134
小ギク小計	46	112	4,452	0	0	0	220	666	23,672	54	132	2,482	20,658	92,086	2,820,268
スプレーギク(電照)	21	74	3,160	0	0	0	2	1	73	0	0	0	0	0	0
スプレーギク(無電照)	21	74	3,160	0	0	0	2	1	73	0	0	0	0	0	0
スプレーギク小計	42	148	6,320	0	0	0	4	2	146	0	0	0	0	0	0
キク小計	208	644	34,976	0	0	0	142	422	17,163	27	66	1,241	10,369	46,175	1,417,744
洋ラ	0	0	0	0	0	0	0	0	0	115	183	18,398	100	33	3,593
オンシユウ	0	0	0	0	0	0	0	0	0	0	0	0	0	0	0
オンシユウ	0	0	0	0	0	0	0	0	0	0	0	0	0	0	0
カトリア	0	0	0	0	0	0	0	0	0	0	0	0	0	0	0
その他洋ラン	0	0	0	0	0	0	0	0	0	0	0	0	0	0	0
洋ラン小計	0	0	0	0	0	0	0	0	0	115	183	18,398	100	33	3,593
ストリチア	0	0	0	0	0	0	0	0	0	18	17	1,605	0	0	0
ヘリコニア	0	0	0	0	0	0	0	0	0	0	0	0	2	1	67
レッドジンジャー類	0	0	0	0	0	0	0	0	0	0	0	0	0	0	0
アンズリウム	0	0	0	0	0	0	0	0	0	0	0	0	0	0	0
リアトリス	0	0	0	0	0	0	0	0	0	0	0	0	0	0	0
ウイキョウ	0	0	0	0	0	0	0	0	0	0	0	0	0	0	0
スターチス(1年草)	0	0	0	0	0	0	0	0	0	0	0	0	0	0	0
グロリオサ	0	0	0	0	0	0	2	1	79	3	9	433	0	0	0
サンダンカ	0	0	0	0	0	0	0	0	0	0	0	0	0	0	0
カンガルーポー	0	0	0	0	0	0	0	0	0	0	0	0	0	0	0
バラ	0	0	0	0	0	0	0	0	0	0	0	0	0	0	0
ソリダゴ	0	0	0	0	0	0	0	0	0	0	0	0	0	0	0
宿根アスター類	0	0	0	0	0	0	0	0	0	0	0	0	0	0	0
トルコギキョウ	0	0	0	0	0	0	0	0	0	0	0	0	0	0	0
ヒマワリ	20	30	4,490	0	0	0	31	34	6,121	59	90	12,766	240	550	90,424
ミニパン・花パン	0	0	0	0	0	0	1	1	25	0	0	0	0	0	0
ガーベラ	0	0	0	0	0	0	0	0	0	0	0	0	0	0	0
小計	20	30	4,490	0	0	0	34	36	6,225	118	177	30,262	242	551	90,491
アレカヤシ	0	0	0	0	0	0	0	0	0	0	0	0	0	0	0
ドラセナ類	0	0	0	0	0	0	0	0	0	23	17	988	118	319	14,243
タマンダ	0	0	0	0	0	0	0	0	0	0	0	0	0	0	0
レザーフアン	0	0	0	0	0	0	0	0	0	0	0	0	0	0	0
タニワタリ	0	0	0	0	0	0	0	0	0	0	0	0	0	0	0
スマイラックス	0	0	0	0	0	0	0	0	0	0	0	0	0	0	0
フトイ	0	0	0	0	0	0	0	0	0	0	0	0	0	0	0
セローム・クッカバラ	0	0	0	0	0	0	0	0	0	0	0	0	0	0	0
オクラヘルカ	0	0	0	0	0	0	0	0	0	0	0	0	0	0	0
モンステラ	0	0	0	0	0	0	0	0	0	0	0	0	0	0	0
糸芭蕉	0	0	0	0	0	0	0	0	0	0	0	0	0	0	0
その他葉もの	0	0	0	0	0	0	0	0	0	0	0	0	0	0	0
小計	0	0	0	0	0	0	0	0	0	23	17	988	118	319	14,256
枝もの類	0	0	0	0	0	0	0	0	0	0	0	0	0	0	0
球根類	0	0	0	0	0	0	0	0	0	48	83	6,076	13	18	1,037
アマゾンリリー	0	0	0	0	0	0	0	0	0	0	0	0	0	0	0
切ユリ類	0	0	0	0	0	0	0	0	0	0	0	0	0	0	0
その他球根切花類	0	0	0	0	0	0	0	0	0	0	0	0	0	0	0
切花小計	0	0	0	0	0	0	0	0	0	48	83	6,076	13	18	1,037
その他切花類小計	0	0	0	0	0	0	0	0	0	52	88	6,556	13	18	1,037
切花類小計	0	0	0	0	0	0	0	0	0	100	171	12,632	26	36	2,074
切花類計	228	674	39,466	0	0	0	183	464	24,111	335	694	57,445	10,842	47,096	1,527,120

単位:a、千鉢、千本、千円

種類名	西原町 (2)			浦添市 (2)			那覇市 (2)			豊見城市 (2)			糸満市 (2)		
	作付面積	出荷数量	出荷額	作付面積	出荷数量	出荷額	作付面積	出荷数量	出荷額	作付面積	出荷数量	出荷額	作付面積	出荷数量	出荷額
ベンジャミナ	0	0	0	0	0	0	0	0	0	0	0	0	0	0	0
ドクセナ類	0	0	0	0	0	0	0	0	0	0	0	0	0	0	0
ヤシ類	0	0	0	0	0	0	0	0	0	0	0	0	0	0	0
スパティフィラム	0	0	0	0	0	0	0	0	0	0	0	0	0	0	0
ゴム類	0	0	0	0	0	0	0	0	0	0	0	0	0	0	0
バキキ	0	0	0	0	0	0	0	0	0	0	0	0	0	0	0
ハッサイヤ	0	0	0	0	0	0	0	0	0	0	0	0	0	0	0
その他観葉	0	0	0	0	0	0	0	0	0	0	0	0	0	0	0
小計	0	0	0	0	0	0	0	0	0	0	0	0	0	0	0
デンファレ	0	0	0	0	0	0	0	0	0	0	0	0	0	0	0
コチヨウラン	0	0	0	0	0	0	0	0	0	0	0	0	0	0	0
オンベンジウム	0	0	0	0	0	0	0	0	0	0	0	0	0	0	0
ンカトレア	0	0	0	0	0	0	0	0	0	0	0	0	0	0	0
シンベンジウム	0	0	0	0	0	0	0	0	0	0	0	0	0	0	0
その他洋ラン	0	0	0	0	0	0	0	0	0	0	0	0	0	0	0
小計	0	0	0	0	0	0	0	0	0	0	0	0	0	0	0
ベゴニア	0	0	0	0	0	0	0	0	0	0	0	0	0	0	0
スキク	0	0	0	0	0	0	0	0	0	0	0	0	0	0	0
のサボテン類	0	0	0	0	0	0	0	0	0	0	0	0	0	0	0
他のブーゲンビリア	0	0	0	0	0	0	0	0	0	0	0	0	0	0	0
鉢ハイビスカス	0	0	0	0	0	0	0	0	0	0	0	0	0	0	0
物 ツツジ・サツキ類	0	0	0	0	0	0	0	0	0	0	0	0	0	0	0
サクラソウ	0	0	0	0	0	0	0	0	0	0	0	0	0	0	0
その他鉢物類	0	0	0	0	0	0	0	0	0	0	0	0	0	0	0
小計	0	0	0	0	0	0	0	0	0	0	0	0	0	0	0
②鉢物類計	0	0	0	0	0	0	0	0	0	0	0	0	0	0	0
花壇マリゴールド	0	0	0	0	0	0	0	0	0	0	0	0	0	0	0
壇ベチユニア	0	0	0	0	0	0	0	0	0	0	0	0	0	0	0
用サルビア	0	0	0	0	0	0	0	0	0	0	0	0	0	0	0
苗ベゴニア	0	0	0	0	0	0	0	0	0	0	0	0	0	0	0
物その他花壇苗	0	0	0	0	0	0	0	0	0	0	0	0	0	0	0
③花壇用苗物計	0	0	0	0	0	0	0	0	0	0	0	0	0	0	0
④球根類	0	0	0	0	0	0	0	0	0	0	0	0	0	0	0
⑤花木類	0	0	0	0	0	0	0	0	0	0	0	0	0	0	0
⑥芝類及び地被植物	0	0	0	0	0	0	0	0	0	0	0	0	0	0	0
計(①)+(②)+(③)+(④)+(⑤)+(⑥)	228	674	39,466	183	464	24,111	335	694	57,445	10,908	47,101	1,529,825			

単位：a、千本、千円

種類名	八重瀬町 (1)			南城市 (1)			与那原町 (1)			南風原町 (1)			久米島町 (1)		
	作付面積	出荷数量	出荷額	作付面積	出荷数量	出荷額	作付面積	出荷数量	出荷額	作付面積	出荷数量	出荷額	作付面積	出荷数量	出荷額
ギク	10	28	1,707	15	69	3,866	0	0	0	0	0	0	1,265	4,380	243,348
輪ギク(電照)	0	0	0	0	0	0	0	0	0	0	0	0	0	0	0
輪ギク(無電照)	10	28	1,707	15	69	3,866	0	0	0	0	0	0	1,265	4,380	243,348
小ギク(電照)	2,307	7,814	242,654	264	1,349	38,418	0	0	0	150	534	16,578	819	2,593	75,173
小ギク(無電照)	2,307	7,814	242,654	264	1,349	38,418	0	0	0	150	534	16,578	819	2,593	75,173
小ギク小計	46	166	5,527	0	0	0	0	0	0	0	0	0	63	531	22,126
スプレーギク(電照)	0	0	0	0	0	0	0	0	0	0	0	0	0	0	0
スプレーギク(無電照)	46	166	5,527	0	0	0	0	0	0	0	0	0	63	531	22,126
スプレーギク小計	2,363	8,008	249,888	279	1,418	42,284	0	0	0	150	534	16,578	2,147	7,504	340,647
洋ラン小計	60	99	9,219	52	36	2,718	0	0	0	66	67	4,899	0	0	0
デンファレ	31	32	3,032	15	9	1,000	61	741	741	2,000	498	45,057	20	2	292
ヘリコニア	1	3	2,526	0	0	0	0	0	0	0	0	0	0	0	0
レッドジンジャー類	0	0	0	0	0	0	0	0	0	0	0	0	0	0	0
アンズリウム	0	0	350	0	0	0	0	0	0	0	1	30	0	0	0
リアトリス	0	0	0	0	0	0	0	0	0	0	0	0	0	0	0
ウイキョウ	0	0	0	0	0	0	0	0	0	0	0	0	0	0	0
ウイキョウ	0	0	0	0	0	0	0	0	0	0	0	0	0	0	0
スターチス(1年草)	0	0	0	0	0	0	0	0	0	0	0	0	0	0	0
グロリオサ	0	0	0	0	0	0	0	0	0	0	0	0	0	0	0
サンダンカ	0	0	0	0	0	0	0	0	0	0	0	0	0	0	0
カンガルーポー	0	0	0	0	0	0	0	0	0	0	0	0	0	0	0
バラ	0	0	0	0	0	0	0	0	0	0	0	0	0	0	0
ソリダゴ	8	16	446	0	0	0	0	0	0	0	0	0	0	0	0
宿根アスター類	440	939	124,879	78	167	27,129	0	0	0	0	0	0	0	0	0
トルコギキョウ	2	12	355	0	0	0	0	0	0	17	33	5,173	0	0	0
ヒマワリ	0	0	0	0	0	0	0	0	0	1	1	44	0	0	0
ミニバイン・花バイン	0	0	0	0	0	0	0	0	0	0	0	0	0	0	0
ガーベラ	0	0	0	0	0	0	0	0	0	0	0	0	0	0	0
小計	542	1,032	131,588	93	176	28,129	61	741	741	2,018	533	50,304	45	156	5,076
アレカヤシ	67	85	3,163	0	0	0	0	0	0	0	0	0	0	0	0
トサセナ類	103	386	17,028	20	57	2,113	0	0	0	0	0	0	25	19	935
タマシダ	0	0	0	0	0	0	0	0	0	0	0	0	0	0	0
レガールファン	1	5	42	0	0	0	0	0	0	0	0	0	0	0	0
タニワタリ	0	0	0	0	0	0	0	0	0	0	0	0	0	0	0
スマイラックス	0	0	0	0	0	0	0	0	0	0	0	0	0	0	0
フトイ	0	0	0	0	0	0	0	0	0	0	0	0	0	0	0
セローム・クッカバラ	1	0	0	0	0	0	0	0	0	0	0	0	0	0	0
オクラレトルカ	0	0	0	0	0	0	0	0	0	0	0	0	0	0	0
モンステラ	1	0	6	0	0	0	0	0	0	0	0	0	0	0	0
糸芭蕉	0	0	0	0	0	0	0	0	0	0	0	0	0	0	0
その他葉もの	0	0	0	0	0	0	0	0	0	0	0	0	0	0	0
小計	173	476	20,239	20	57	2,113	0	0	0	17	54	1,343	25	19	935
枝もの類	0	0	0	0	0	0	0	0	0	0	0	0	0	0	0
ツルクマ	0	0	0	0	0	0	0	0	0	0	0	0	0	0	0
アマゾンリリー	0	0	0	0	0	0	0	0	0	0	0	0	0	0	0
ユリ類	0	0	0	0	0	0	0	0	0	0	0	0	0	0	0
その他球根切花類	0	0	0	0	0	0	0	0	0	0	0	0	0	0	0
小計	0	0	0	0	0	0	0	0	0	0	0	0	0	0	0
その他切花類小計	0	0	0	0	0	0	0	0	0	0	0	0	0	0	0
①切花類計	3,139	9,615	410,934	444	1,687	75,244	61	741	741	2,251	1,188	73,551	2,217	7,679	346,658

単位: a. 千鉢、千本、千円

種類名	八重瀬町 (2)			南城市 (2)			与那原町 (2)			南風原町 (2)			久米島町 (2)		
	作付面積	出荷数量	出荷額	作付面積	出荷数量	出荷額	作付面積	出荷数量	出荷額	作付面積	出荷数量	出荷額	作付面積	出荷数量	出荷額
ベンジャミン	0	0	0	0	0	0	0	0	0	0	0	0	0	0	0
観トラセナ類	0	0	0	0	0	0	0	0	0	0	0	0	0	0	0
ヤシ類	0	0	0	0	0	0	0	0	0	0	0	0	0	0	0
葉スノテアライラム	0	0	0	0	0	0	0	0	0	0	0	0	0	0	0
ゴム類	0	0	0	0	0	0	0	0	0	0	0	0	0	0	0
パキラ	0	0	0	0	0	0	0	0	0	0	0	0	0	0	0
鉢バッキヤ	0	0	0	0	0	0	0	0	0	0	0	0	0	0	0
鉢ハッサイヤ	0	0	0	0	0	0	0	0	0	0	0	0	0	0	0
鉢その他観葉	0	0	0	0	0	0	0	0	0	0	0	0	0	0	0
小計	0	0	0	0	0	0	0	0	0	23	19	4,343	0	0	0
デンファレ	0	0	0	0	0	0	0	0	0	23	19	4,343	0	0	0
洋コチョウラン	0	0	0	0	0	0	0	0	0	0	0	0	0	0	0
ラオンシジウム	0	0	0	0	0	0	125	220	227,489	0	0	0	0	0	0
ンカトレア	0	0	0	0	0	0	0	0	0	0	0	0	0	0	0
鉢シンビジウム	0	0	0	0	0	0	0	0	0	0	0	0	0	0	0
鉢その他洋ラン	0	0	0	0	0	0	0	0	0	0	0	0	0	0	0
小計	0	0	0	0	0	0	125	220	227,489	0	0	0	0	0	0
ペゴニア	0	0	0	0	0	0	0	0	0	0	0	0	0	0	0
ソキク	0	0	0	0	0	0	0	0	0	0	0	0	0	0	0
のサボテン類	0	0	0	0	0	0	0	0	0	0	0	0	0	0	0
他ブーゲンビリア	0	0	0	0	0	0	0	0	0	0	0	0	0	0	0
鉢ハイビスカス	0	0	0	0	0	0	0	0	0	0	0	0	0	0	0
鉢ツツジ・サツキ類	0	0	0	0	0	0	0	0	0	0	0	0	0	0	0
鉢サクラソウ	0	0	0	0	0	0	0	0	0	0	0	0	0	0	0
鉢その他鉢物類	0	0	0	0	0	0	0	0	0	0	0	0	0	0	0
小計	0	0	0	0	0	0	0	0	0	0	0	0	0	0	0
②鉢物類計	0	0	0	0	0	0	148	239	231,832	0	0	0	0	0	0
花マリーゴールド	0	0	0	0	0	0	0	0	0	0	0	0	0	0	0
壇ベチユニア	0	0	0	0	0	0	0	0	0	0	0	0	0	0	0
用サルビア	0	0	0	0	0	0	0	0	0	0	0	0	0	0	0
苗ペゴニア	0	0	0	0	0	0	0	0	0	0	0	0	0	0	0
物その他花壇苗	0	0	0	0	0	0	0	0	0	0	0	0	0	0	0
③花壇用苗物計	0	0	0	0	0	0	0	0	0	0	0	0	0	0	0
④球根類	0	0	0	15	30	3,694	0	0	0	0	0	0	0	0	0
⑤花木類	0	0	0	0	0	0	0	0	0	0	0	0	0	0	0
⑥芝類及び地被植物	0	0	0	0	0	0	0	0	0	0	0	0	0	0	0
計(①+②+③+④+⑤+⑥)	3,139	9,615	410,934	459	1,717	78,938	61	6	741	2,399	1,427	305,383	2,217	7,679	346,658

単位：a、千本、千円

種類名	市町村名			渡嘉敷村(1)			宮古島市(1)			石垣市(1)			竹富町(1)			与那国町(1)		
	作付面積	出荷数量	出荷額	作付面積	出荷数量	出荷額	作付面積	出荷数量	出荷額	作付面積	出荷数量	出荷額	作付面積	出荷数量	出荷額	作付面積	出荷数量	出荷額
輪ギク(電照)	0	0	0	50	192	9,688	0	0	0	0	0	0	0	0	0	0	0	0
輪ギク(無電照)	0	0	0	0	0	0	0	0	0	0	0	0	0	0	0	0	0	0
輪ギク小計	0	0	0	50	192	9,688	0	0	0	0	0	0	0	0	0	0	0	0
小ギク(電照)	0	0	0	10	8	228	0	0	0	0	0	0	0	0	0	0	0	0
小ギク(無電照)	0	0	0	0	0	0	0	0	0	0	0	0	0	0	0	0	0	0
小ギク小計	0	0	0	10	8	228	0	0	0	0	0	0	0	0	0	0	0	0
スプレーギク(電照)	0	0	0	0	0	0	0	0	0	0	0	0	0	0	0	0	0	0
スプレーギク(無電照)	0	0	0	0	0	0	0	0	0	0	0	0	0	0	0	0	0	0
スプレーギク小計	0	0	0	0	0	0	0	0	0	0	0	0	0	0	0	0	0	0
キク小計	0	0	0	60	200	9,916	0	0	0	0	0	0	0	0	0	0	0	0
デンファレ	0	0	0	0	0	0	125	17	1,700	0	0	0	0	0	0	0	0	0
オンシジユウム	0	0	0	0	0	0	0	0	0	0	0	0	0	0	0	0	0	0
ンカトリア	0	0	0	0	0	0	0	0	0	0	0	0	0	0	0	0	0	0
その他洋ラン類	0	0	0	0	0	0	0	0	0	0	0	0	0	0	0	0	0	0
洋ラン小計	0	0	0	0	0	0	125	17	1,700	0	0	0	0	0	0	0	0	0
ストリチア	0	0	0	0	0	0	0	0	0	0	0	0	0	0	0	0	0	0
ヘリコニア	0	0	0	0	0	0	159	272	8,173	0	0	0	0	0	0	0	0	0
レッドジンジャー類	0	0	0	0	0	0	440	135	14,763	0	0	0	25	25	1,090	0	0	0
アンズリウム	0	0	0	0	0	0	0	0	0	0	0	0	0	0	0	0	0	0
リアトリス	0	0	0	0	0	0	0	0	0	0	0	0	0	0	0	0	0	0
ワイキョウ	0	0	0	0	0	0	47	27	1,731	0	0	0	0	0	0	0	0	0
スターチス(1年草)	0	0	0	0	0	0	0	0	0	0	0	0	0	0	0	0	0	0
グロリオサ	0	0	0	0	0	0	0	0	0	0	0	0	0	0	0	0	0	0
サンダンカ	0	0	0	0	0	0	0	0	0	0	0	0	0	0	0	0	0	0
カンガルーポー	0	0	0	0	0	0	0	0	0	0	0	0	0	0	0	0	0	0
バラ	0	0	0	0	0	0	0	0	0	0	0	0	0	0	0	0	0	0
ソリダゴ	0	0	0	0	0	0	0	0	0	0	0	0	0	0	0	0	0	0
宿根アスター類	0	0	0	0	0	0	0	0	0	0	0	0	0	0	0	0	0	0
トルコギキョウ	0	0	0	0	0	0	0	0	0	0	0	0	0	0	0	0	0	0
ヒマワリ	0	0	0	0	0	0	0	0	0	0	0	0	0	0	0	0	0	0
ミニバイン・花バイン	0	0	0	0	0	0	0	0	0	0	0	0	0	0	0	0	0	0
ガーベラ	0	0	0	0	0	0	0	0	0	0	0	0	0	0	0	0	0	0
小計	0	0	0	18	38	1,492	646	434	24,667	50	50	2,180	0	0	0	0	0	0
アレカヤシ	0	0	0	0	0	0	0	0	0	0	0	0	0	0	0	0	0	0
トサセナ類	0	0	0	0	0	0	86	114	4,794	0	0	0	25	15	1,100	0	0	0
タマンダ	0	0	0	0	0	0	0	0	0	0	0	0	0	0	0	0	0	0
レガールファン	0	0	0	0	0	0	0	0	0	0	0	0	0	0	0	0	0	0
タニワタリ	0	0	0	0	0	0	7	9	405	0	0	0	0	0	0	0	0	0
スマイラックス	0	0	0	0	0	0	0	0	0	0	0	0	0	0	0	0	0	0
フトイ	0	0	0	0	0	0	0	0	0	0	0	0	0	0	0	0	0	0
セローム・クッカバラ	0	0	0	0	0	0	10	1	25	0	0	0	0	0	0	0	0	0
オクラレルカ	0	0	0	0	0	0	0	1	12	0	0	0	0	0	0	0	0	0
モンステラ	0	0	0	0	0	0	0	0	0	0	0	0	0	0	0	0	0	0
糸芭蕉	0	0	0	0	0	0	5	2	167	0	0	0	0	0	0	0	0	0
その他葉もの	0	0	0	0	0	0	80	51	2,567	25	15	1,090	0	0	0	0	0	0
小計	0	0	0	18	38	1,492	188	178	7,970	50	30	2,190	0	0	0	0	0	0
枝もの類	0	0	0	0	0	0	0	0	0	0	0	0	0	0	0	0	0	0
クワカマ	0	0	0	0	0	0	0	0	0	0	0	0	0	0	0	0	0	0
アマゾンリリー	0	0	0	0	0	0	0	0	0	0	0	0	0	0	0	0	0	0
ユリ類	0	0	0	0	0	0	0	0	0	0	0	0	0	0	0	0	0	0
その他球根切花類	0	0	0	0	0	0	0	0	0	0	0	0	0	0	0	0	0	0
小計	0	0	0	0	0	0	0	0	0	0	0	0	0	0	0	0	0	0
その他切花類小計	0	0	0	0	0	0	0	0	0	0	0	0	0	0	0	0	0	0
①切花類計	0	0	0	78	238	11,408	959	629	34,337	100	80	4,370	0	0	0	0	0	0

種類名	市町村名			渡嘉敷村 (2)			宮古島市 (2)			石垣市 (2)			竹富町(2)			与那国町(2)		
	作付面積	出荷数量	出荷額	作付面積	出荷数量	出荷額	作付面積	出荷数量	出荷額	作付面積	出荷数量	出荷額	作付面積	出荷数量	出荷額	作付面積	出荷数量	出荷額
ベンジャミン	0	0	0	0	0	0	0	0	0	0	0	0	0	0	0	0	0	0
トドラセナ類	0	0	0	0	0	0	0	0	0	0	0	0	0	0	0	0	0	0
ヤシ類	0	0	0	0	0	0	0	0	0	0	0	0	0	0	0	0	0	0
葉スノアライラム	0	0	0	0	0	0	0	0	0	0	0	0	0	0	0	0	0	0
ゴム類	0	0	0	0	0	0	0	0	0	0	0	0	0	0	0	0	0	0
パキラ	0	0	0	0	0	0	0	0	0	0	0	0	0	0	0	0	0	0
ハッサイヤ	0	0	0	0	0	0	0	0	0	0	0	0	0	0	0	0	0	0
その他観葉物	0	0	0	0	0	0	0	0	0	0	0	0	0	0	0	0	0	0
小計	0	0	0	0	0	0	0	0	0	0	0	0	0	0	0	0	0	0
デンファレ	0	0	0	0	0	0	0	0	0	0	0	0	0	0	0	0	0	0
洋コチヨウラン	0	0	0	0	0	0	0	0	0	0	0	0	0	0	0	0	0	0
ラオンシジウム	0	0	0	0	0	0	0	0	0	0	0	0	0	0	0	0	0	0
ンカトレア	0	0	0	0	0	0	0	0	0	0	0	0	0	0	0	0	0	0
鉢シンビジウム	0	0	0	0	0	0	0	0	0	0	0	0	0	0	0	0	0	0
物その他洋ラン	0	0	0	0	0	0	0	0	0	0	0	0	0	0	0	0	0	0
小計	0	0	0	0	0	0	0	0	0	0	0	0	0	0	0	0	0	0
ペゴニア	0	0	0	0	0	0	0	0	0	0	0	0	0	0	0	0	0	0
ソク	0	0	0	0	0	0	0	0	0	0	0	0	0	0	0	0	0	0
のサボテン類	0	0	0	0	0	0	0	0	0	0	0	0	0	0	0	0	0	0
他ブーゲンビリア	0	0	0	0	0	0	0	0	0	0	0	0	0	0	0	0	0	0
鉢ハイビスカス	0	0	0	0	0	0	0	0	0	0	0	0	0	0	0	0	0	0
物ツツジ・サツキ類	0	0	0	0	0	0	0	0	0	0	0	0	0	0	0	0	0	0
サクラソウ	0	0	0	0	0	0	0	0	0	0	0	0	0	0	0	0	0	0
その他鉢物類	0	0	0	0	0	0	0	0	0	0	0	0	0	0	0	0	0	0
小計	0	0	0	0	0	0	0	0	0	0	0	0	0	0	0	0	0	0
②鉢物類計	0	0	0	0	0	0	0	0	0	0	0	0	0	0	0	0	0	0
花マリーゴールド	0	0	0	0	0	0	0	0	0	0	0	0	0	0	0	0	0	0
壇ペチュニア	0	0	0	0	0	0	0	0	0	0	0	0	0	0	0	0	0	0
用サルビア	0	0	0	0	0	0	0	0	0	0	0	0	0	0	0	0	0	0
苗ペゴニア	0	0	0	0	0	0	0	0	0	0	0	0	0	0	0	0	0	0
物その他花壇苗	0	0	0	0	0	0	0	0	0	0	0	0	0	0	0	0	0	0
③花壇用苗物計	0	0	0	0	0	0	0	0	0	0	0	0	0	0	0	0	0	0
④球根類	0	0	0	0	0	0	0	0	0	0	0	0	0	0	0	0	0	0
⑤花木類	0	0	0	0	0	0	0	0	0	0	0	0	0	0	0	0	0	0
⑥芝類及び地被植物	0	0	0	0	0	0	0	0	0	0	0	0	0	0	0	0	0	0
計(①+②+③+④+⑤+⑥)	0	0	0	78	238	11,408	959	629	34,337	100	80	4,370	0	0	0	0	0	

単位:a、千鉢、千本、千円

単位:a、千鉢、千本、千円

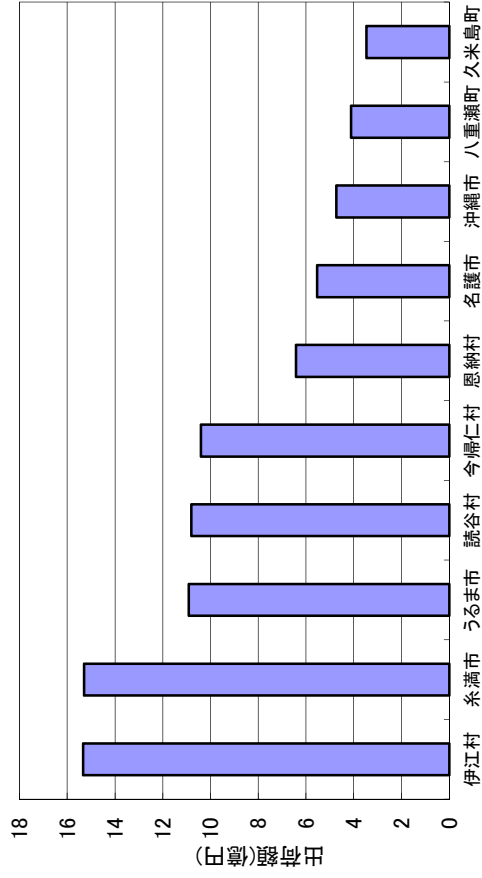
単位:a、千鉢、千本、千円

単位:a、千鉢、千本、千円

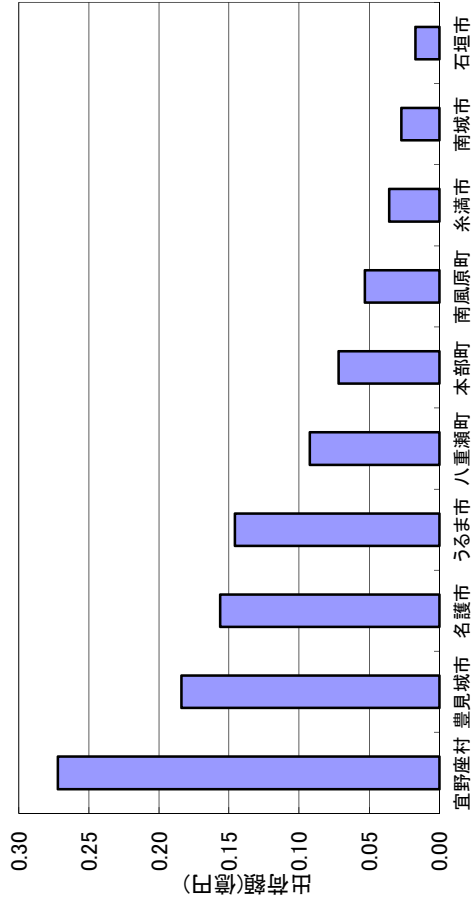
単位:a、千鉢、千本、千円

単位:a、千鉢、千本、千円

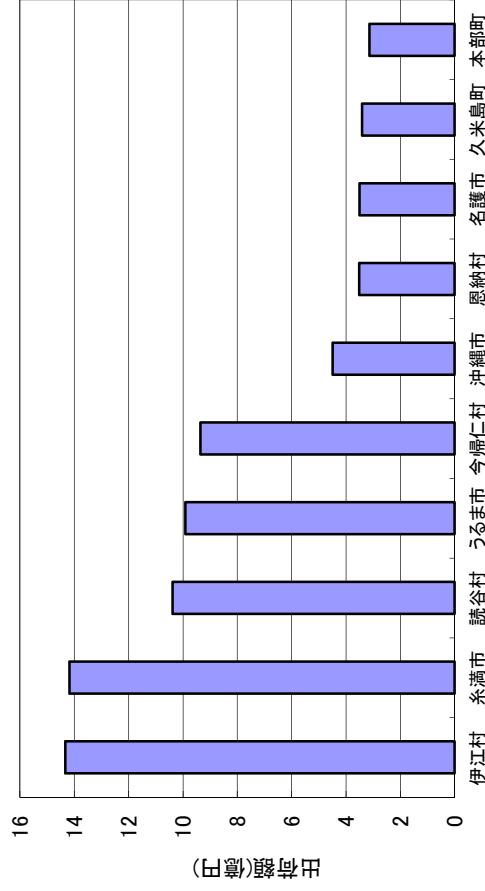
(5) 令和元年産花き出荷額の市町村ベスト10



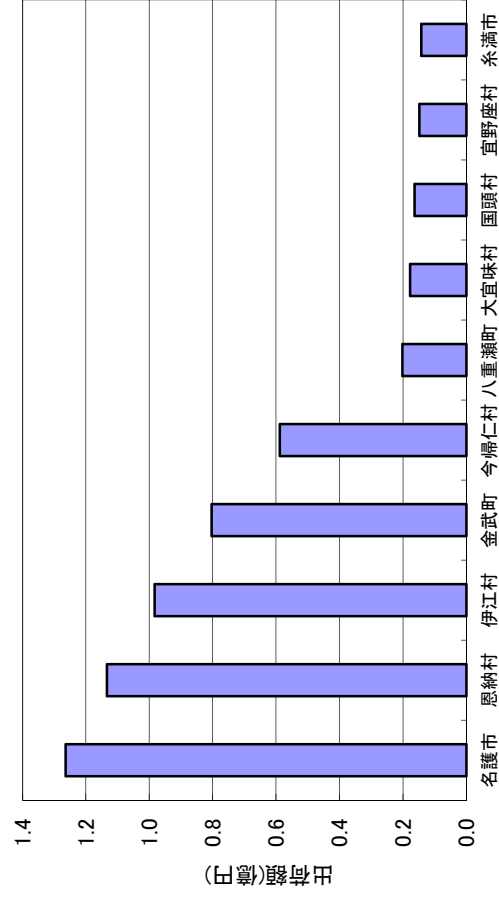
花き(全体)出荷額ベスト10



洋ラン(切り花)出荷額ベスト10



キク(切り花)出荷額ベスト10



葉もの出荷額ベスト10