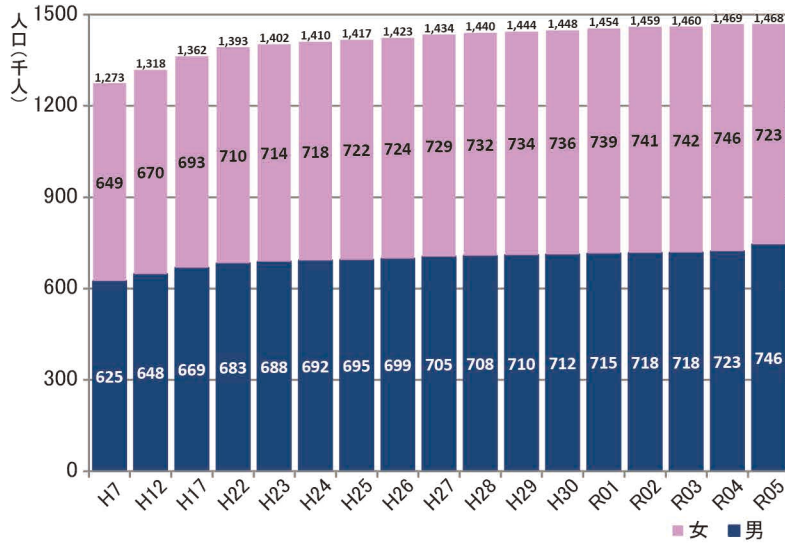


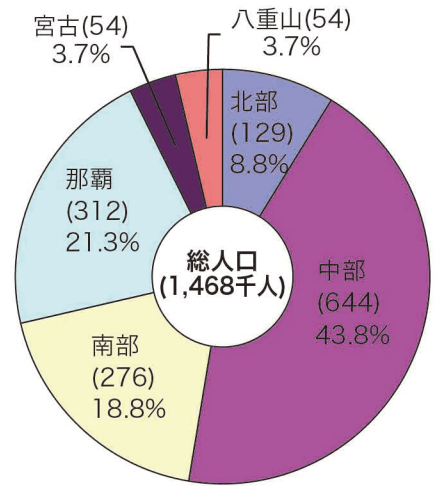
3. 人 口

沖縄県の人口は復帰後毎年増加しているが、人口の伸びは鈍化してきている。
 また人口は都市部である中南部に集中し、離島・過疎地域では一部を除き減少傾向が見られる。

1) 総人口

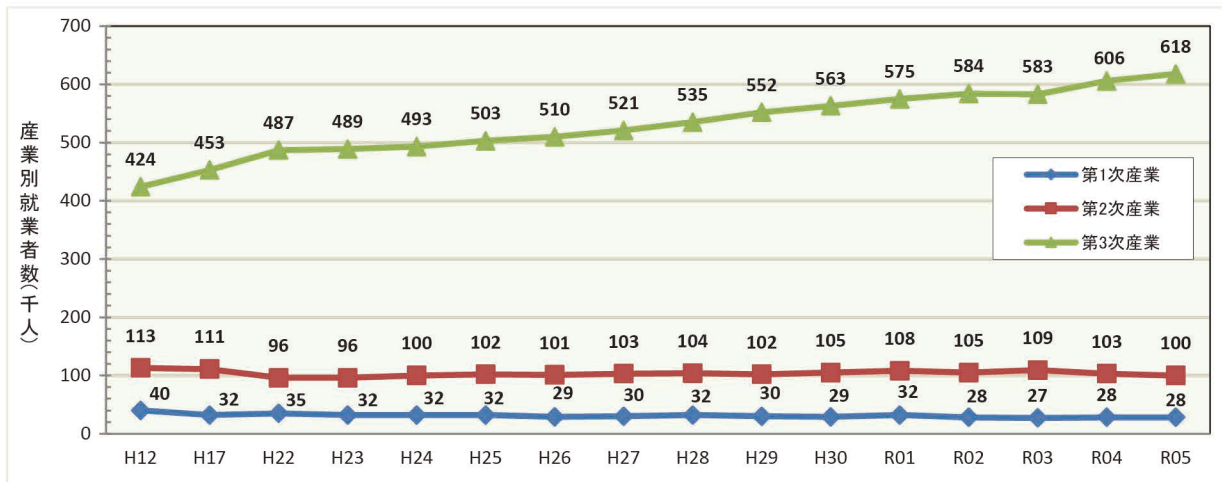


2) 地域別人口



出典：県統計課「推計人口」

3) 産業別就業者数の推移



(単位：千人)

	H12	H17	H22	H23	H24	H25	H26	H27	H28	H29	H30	R01	R02	R03	R04	R05
全産業(千人)	579	598	618	619	627	642	645	645	679	691	707	726	727	730	745	748
第3次産業	424	453	487	489	493	503	510	521	535	552	563	575	584	583	606	618
(割合)	73.2%	75.8%	78.8%	79.0%	78.6%	78.3%	79.1%	80.8%	78.8%	79.9%	79.6%	79.2%	80.3%	79.9%	81.3%	81.5%
第2次産業	113	111	96	96	100	102	101	103	104	102	105	108	105	109	103	100
(割合)	19.5%	18.6%	15.5%	15.5%	15.9%	15.9%	15.7%	16.0%	15.3%	14.8%	14.9%	14.9%	14.4%	14.9%	13.8%	13.2%
第1次産業	40	32	35	32	32	32	29	30	32	30	29	32	28	27	28	28
(割合)	6.9%	5.4%	5.7%	5.2%	5.1%	5.0%	4.5%	4.7%	4.7%	4.3%	4.1%	4.4%	3.9%	3.7%	3.8%	3.7%

出典：県統計課「労働力調査」