

## 資料 2. 意向調査

## (1) 県民意向調査

## 1) 調査の目的

沖縄県が今後サッカースタジアムを整備するためには、県民の理解が必要であり、また、整備することによる波及効果は様々な分野に及ぶものと考えられる。

このため、利用の主体となる県民に対し、サッカースタジアム整備の是非と目標とする波及効果の方向性について意向を調査した。

## 2) 調査概要

調査対象：沖縄県民(本島内)2,000名を無作為抽出。

調査手法：郵送による配布回収。

調査期間：平成23年12月。

回収数：378件(18.9%)。

## 3) 調査項目

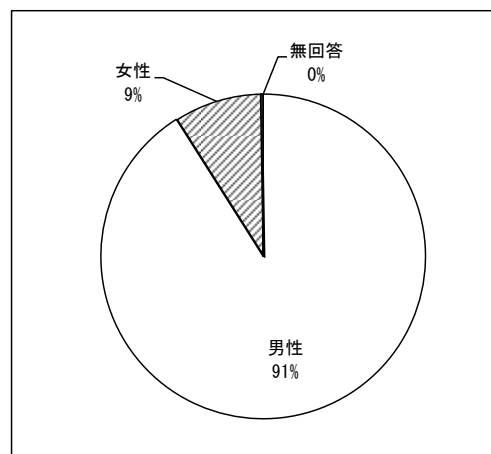
- ・対象者の属性。
- ・サッカーやその他のスポーツイベント、その他大型イベントの実施現況。
- ・サッカーやその他のスポーツイベント、その他大型イベントの要求。
- ・サッカースタジアム整備により生じる波及効果の種類と要望。
- ・施設のあり方に関する要望。

## 4) 調査結果

## 問 1. 性別

性別は「男性」が9割と大多数を占めている。

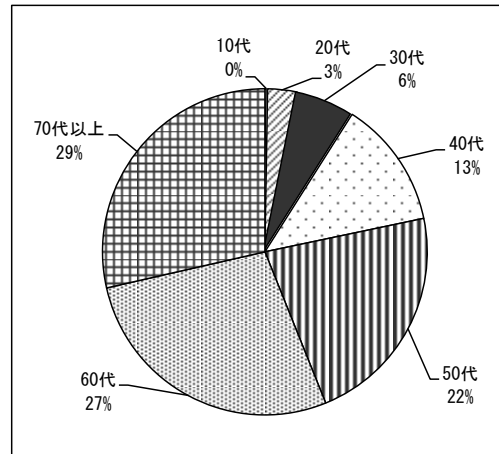
	件	%
男性	344	91.0%
女性	33	8.7%
無回答	1	0.3%
全体	378	100%



問 2. 年齢

年齢は「70代以上」「60代」「50代」が全て2割を超え、50～70代を合わせると8割を占めており、強いて言えば、若い世代からの回答が少ない状況となっている。なお、回答者の平均年齢は60.1歳、最年少は15歳、最高齢は89歳となっている。

	件	%
10代	1	0.3%
20代	11	2.9%
30代	22	5.8%
40代	48	12.7%
50代	84	22.2%
60代	104	27.5%
70代以上	108	28.6%
無回答	0	0.0%
全体	378	100%

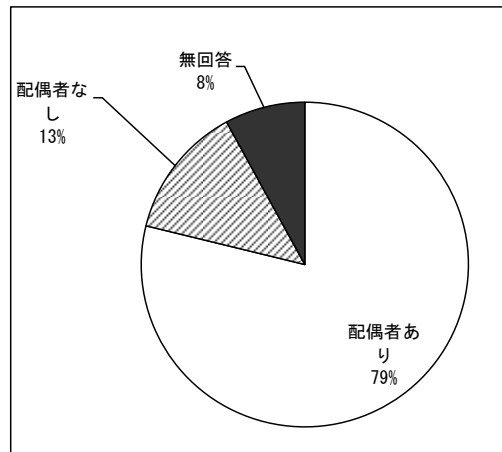


問 3. 家族構成

回答者が比較的高齢なため、「配偶者があり」「子供がいる」とともに約8割を占め、子供の人数については、3人以上が約6割で、平均人数は2.7人、最大人数は5人となっている。

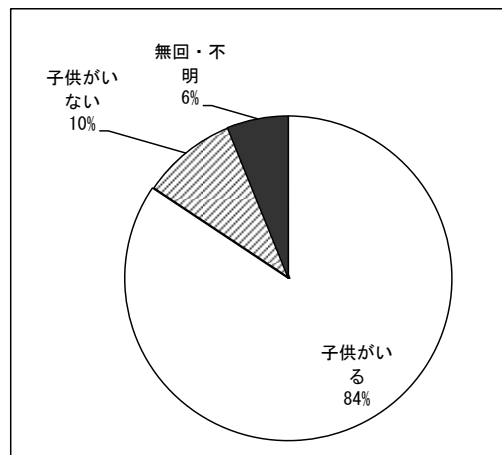
〔配偶者の有無〕

	件	%
配偶者あり	298	78.8%
配偶者なし	50	13.2%
無回答	30	7.9%
全体	378	100%



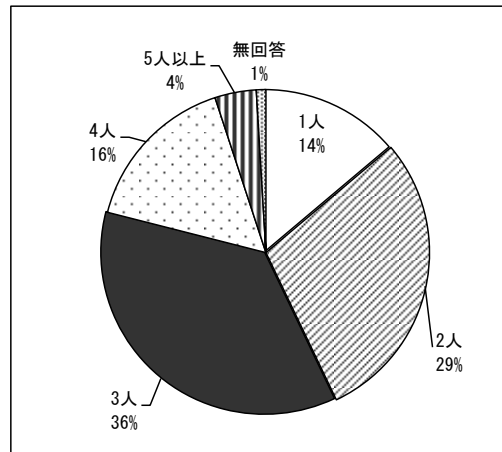
〔子供の有無〕

	件	%
子供がいる	319	84.4%
子供がいない	36	9.5%
無回・不明	23	6.1%
全体	378	100%



## 〔子供の人数〕

	件	%
1人	44	13.8%
2人	93	29.2%
3人	115	36.1%
4人	51	16.0%
5人以上	13	4.1%
無回答	3	0.9%
全体	319	100%
調査対象外	0	



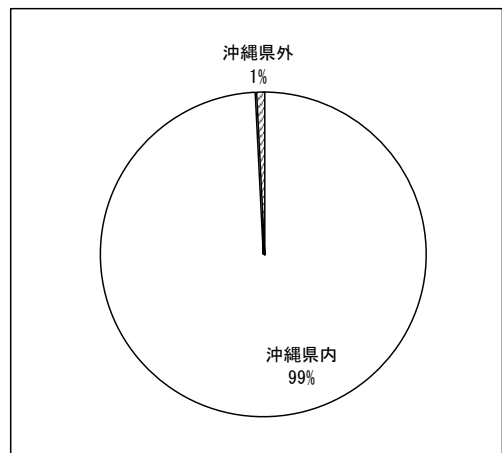
## 問 4. 生活場所

回答者のほとんどは「沖縄県内」で、県内の圏域別には「沖縄本島中部」が5割、「沖縄本島南部」が4割を占めている。なお、県外（3件）に関しては「東京都（2件）」、「愛知県（1件）」で、県内市町村（375件）別には「那覇市（94件）」、「沖縄市（40件）」、「宜野湾市（36件）」となっている。

家族構成別にみると、“独身”は「沖縄本島中部」が4割と「沖縄本島北部」「沖縄本島南部」の3割に比べ1割多い。“夫婦のみ”は「沖縄本島中部」が5割と過半を占め、“夫婦・子あり”“親子”は「沖縄本島南部」が5割となっている。

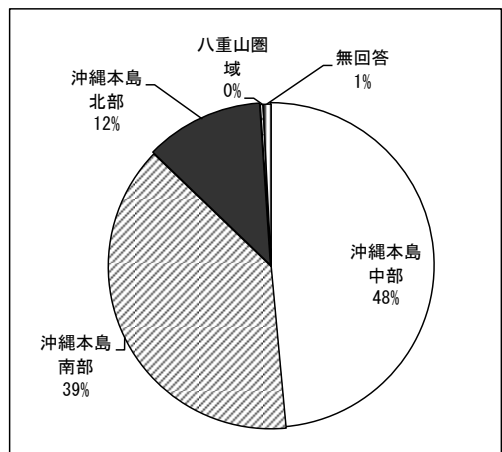
## 〔生活場所〕

	件	%
沖縄県内	375	99.2%
沖縄県外	3	0.8%
無回答	0	0.0%
全体	378	100%



## 〔県内の生活場所〕

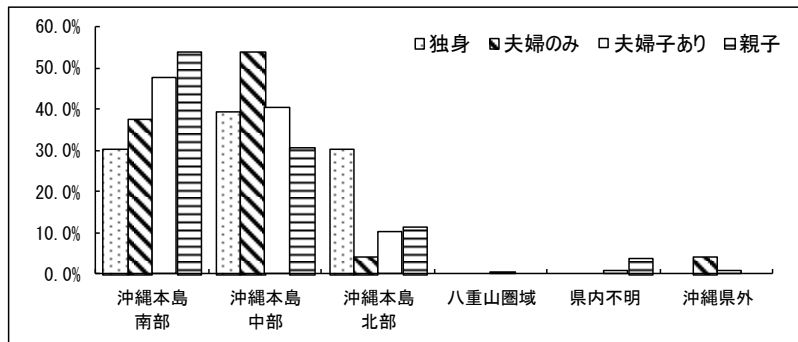
	件	%
沖縄本島中部	182	48.5%
沖縄本島南部	145	38.7%
沖縄本島北部	44	11.7%
八重山圏域	1	0.3%
無回答	3	0.8%
全体	375	100%



〔家族構成とのクロス〕

	全体		独身		夫婦のみ		夫婦・子あり		親子	
	件	%	件	%	件	%	件	%	件	%
沖縄本島南部	174	46%	10	30%	9	38%	140	48%	14	54%
沖縄本島中部	153	40%	13	39%	13	54%	118	40%	8	31%
沖縄本島北部	44	12%	10	30%	1	4%	30	10%	3	12%
八重山圏域	1	0%	0	0%	0	0%	1	0%	0	0%
県内不明	3	1%	0	0%	0	0%	2	1%	1	4%
沖縄県外	3	1%	0	0%	1	4%	2	1%	0	0%
全体	378	100%	33	100%	24	100%	293	100%	26	100%

注：家族構成は無回答2件あり、各和は全体と一致しない（以下同様）



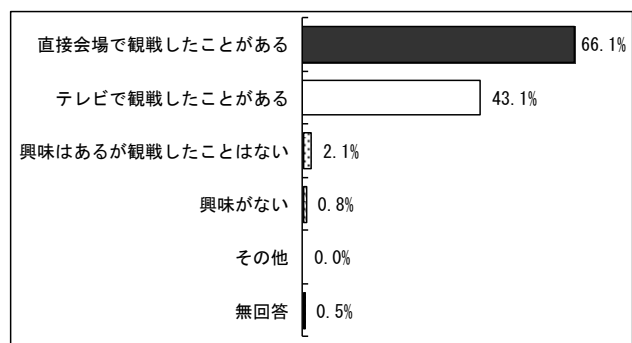
問5. スポーツ観戦の有無について

「直接会場で観戦したことがある」が約7割で、「テレビで観戦したことがある」が4割を占め、逆に「観戦したことがない（興味はあるが観戦したことはない）＋「興味がない」の合算」は3%程度となっており、9割以上が何らかの形でスポーツ観戦をしている。

性別でみると、「男性」の方が「直接会場で観戦したことがある」が8ポイント高い。

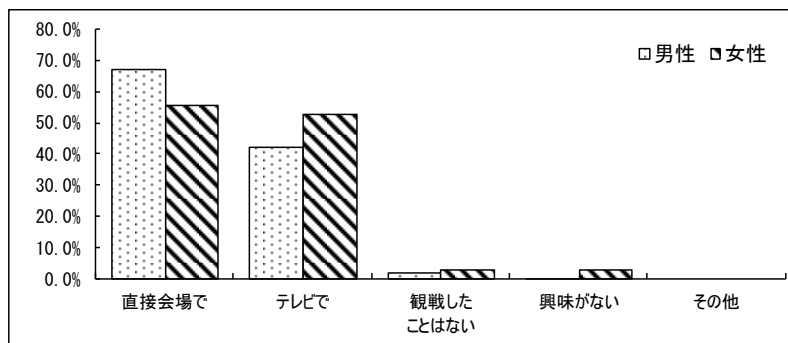
年齢別でみると、年齢が高まるにつれ「テレビで観戦したことがある」が高まる傾向にある。

	件	%
直接会場で観戦したことがある	250	66.1%
テレビで観戦したことがある	163	43.1%
興味はあるが観戦したことはない	8	2.1%
興味がない	3	0.8%
その他	0	0.0%
無回答	2	0.5%
全体	378	100%
複数回答計	426	



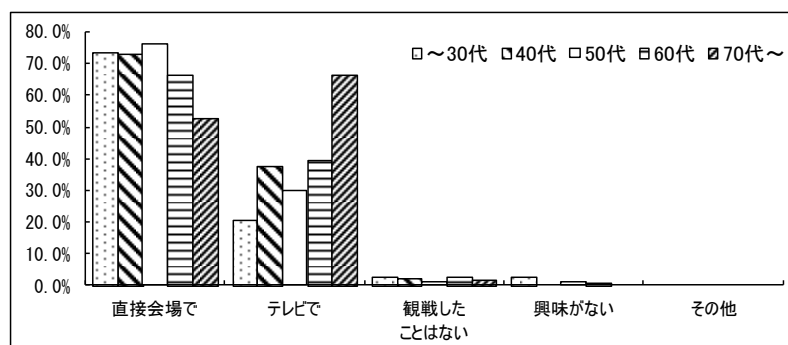
## 〔性別とのクロス〕

	全体		男性		女性	
	件	%	件	%	件	%
直接会場で観戦したことがある	250	66%	231	67%	19	56%
テレビで観戦したことがある	163	43%	145	42%	18	53%
興味はあるが観戦したことはない	8	2%	7	2%	1	3%
興味がない	3	1%	2	1%	1	3%
その他	0	0%	0	0%	0	0%
無回答	2	1%	2	1%	0	0%
全体	378	100%	344	100%	34	100%
複数回答計	426		387		39	



## 〔年齢とのクロス〕

	全体		～30代		40代		50代		60代		70代～	
	件	%	件	%	件	%	件	%	件	%	件	%
直接会場で観戦したことがある	250	66%	25	74%	35	73%	64	76%	69	66%	57	53%
テレビで観戦したことがある	163	43%	7	21%	18	38%	25	30%	41	39%	72	67%
興味はあるが観戦したことはない	8	2%	1	3%	1	2%	1	1%	3	3%	2	2%
興味がない	3	1%	1	3%	0	0%	1	1%	1	1%	0	0%
その他	0	0%	0	0%	0	0%	0	0%	0	0%	0	0%
無回答	2	1%	0	0%	0	0%	0	0%	1	1%	1	1%
全体	378	100%	34	100%	48	100%	84	100%	104	100%	108	100%
複数回答計	426		34		54		91		115		132	



## 問 6. 観戦経験のスポーツ種目について

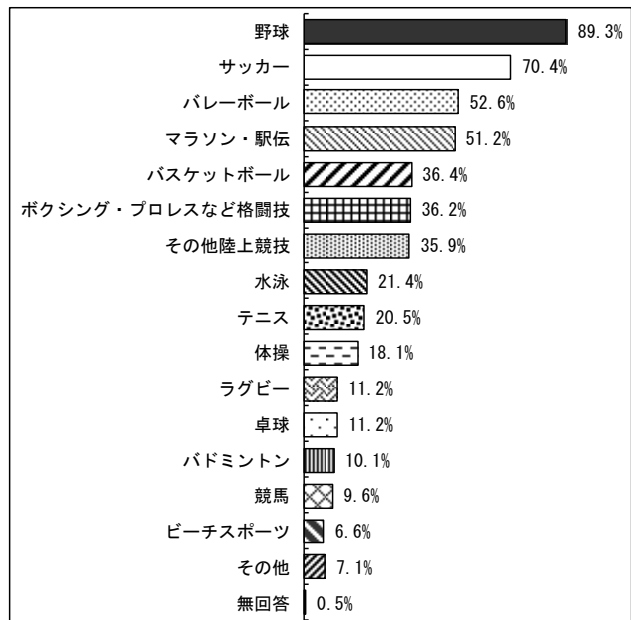
観戦経験のあるスポーツは、「野球」が9割、「サッカー」が7割、「バレーボール」「マラソン・駅伝」が5割となっており、「ビーチスポーツ」を除く全てのスポーツが約1割以上の観戦率となっている。その他のスポーツでは「ゴルフ」「大相撲」が多い。

家族構成でみると、「野球」に関しては“独身”よりは“夫婦のみ”“夫婦・子あり”“親子”の順に高くなっている。

	件	%
野球	326	89.3%
サッカー	257	70.4%
バレーボール	192	52.6%
マラソン・駅伝	187	51.2%
バスケットボール	133	36.4%
ボクシング・プロレスなど格闘技	132	36.2%
その他陸上競技	131	35.9%
水泳	78	21.4%
テニス	75	20.5%
体操	66	18.1%
ラグビー	41	11.2%
卓球	41	11.2%
バドミントン	37	10.1%
競馬	35	9.6%
ビーチスポーツ	24	6.6%
その他	26	7.1%
無回答	2	0.5%
全体	365	100%
複数回答計	1,822	
調査対象外	11	

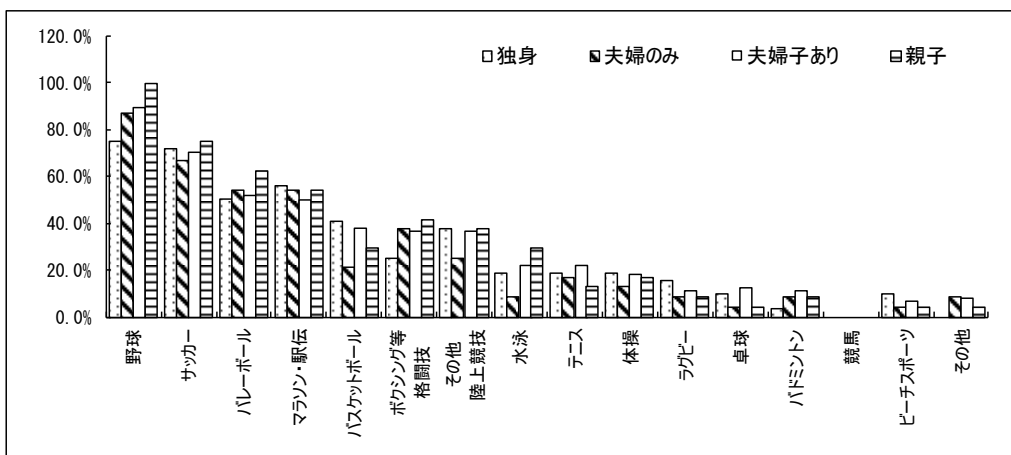
## 〔その他意見内訳〕

ゴルフ	8
相撲（大相撲）	5
空手	4
柔道	2
ボウリング	1
グランドゴルフ	1
ソフトボール	1
トライアスロン	1
馬術	1
ハンドボール	1
フットボール	1



## 〔家族構成とのクロス〕

	全体		独身		夫婦のみ		夫婦・子あり		親子	
	件	%	件	%	件	%	件	%	件	%
野球	326	89%	24	75%	21	88%	255	89%	24	100%
サッカー	257	70%	23	72%	16	67%	200	70%	18	75%
バレーボール	192	52%	16	50%	13	54%	148	52%	15	63%
マラソン・駅伝	187	51%	18	56%	13	54%	143	50%	13	54%
バスケットボール	133	36%	13	41%	5	21%	108	38%	7	29%
ボクシング・プロレスなど格闘技	132	36%	8	25%	9	38%	105	37%	10	42%
その他陸上競技	131	36%	12	38%	6	25%	104	36%	9	38%
水泳	78	21%	6	19%	2	8%	62	22%	7	29%
テニス	75	20%	6	19%	4	17%	62	22%	3	13%
体操	66	18%	6	19%	3	13%	52	18%	4	17%
ラグビー	41	11%	5	16%	2	8%	32	11%	2	8%
卓球	41	11%	3	9%	1	4%	36	13%	1	4%
バドミントン	37	10%	1	3%	2	8%	32	11%	2	8%
競馬	35	10%	0	0%	0	0%	0	0%	0	0%
ビーチスポーツ	24	7%	3	9%	1	4%	19	7%	1	4%
その他	26	7%	0	0%	2	8%	22	8%	1	4%
無回答	2	1%	0	0%	0	0%	2	1%	0	0%
全体	367	100%	32	100%	24	100%	285	100%	24	100%
複数回答計	1,824		152		103		1,412		117	
調査対象外	11		1		0		8		2	



## 問 7. 観戦するサッカーの試合について

観戦経験のあるサッカーの試合は、「ワールドカップ」が7割、「全日本代表（フル代表）の試合」が5割、「高校サッカーなど学生の試合」が4割と、国際試合や学生サッカーへの関心が高い状況が伺える。また、「FC琉球の試合」については、3割が観戦経験となっている。

性別でみると、“男性”は“女性”より「FC琉球の試合」が7ポイント高く、「プレミアリーグなど海外のプロリーグの試合」は逆に7ポイント低くなっている。

年齢別でみると、“～30代”は「ワールドカップ」3割、「全日本代表（フル代表）の試合」2割と他の年代より1割以上低くなっている。

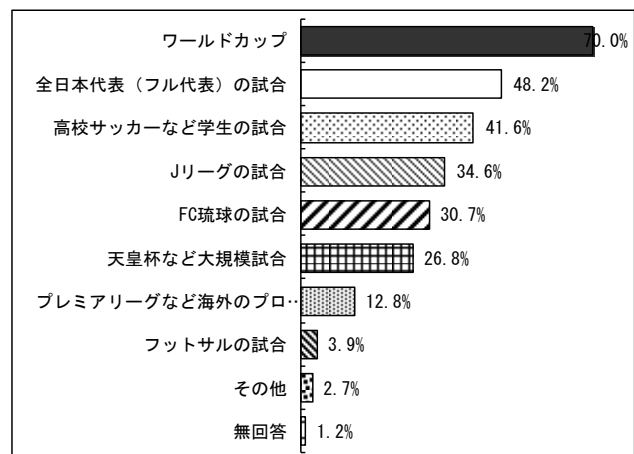
家族構成別にみると、“独身”は「ワールドカップ」3割と他に比べ1割以上低くなっているが、「FC琉球の試合」は3割と他に比べ1割以上高くなっている。

	件	%
ワールドカップ	180	70.0%
全日本代表(フル代表)の試合	124	48.2%
高校サッカーなど学生の試合	107	41.6%
Jリーグの試合	89	34.6%
FC琉球の試合	79	30.7%
天皇杯など大規模試合	69	26.8%
プレミアリーグなど海外のプロリーグの試合	33	12.8%
フットサルの試合	10	3.9%
その他	7	2.7%
無回答	3	1.2%
全体	257	100%
複数回答計	701	

注：前記設問で「②」を選択した257件が対象、調査対象外108件。

## 〔その他意見内訳〕

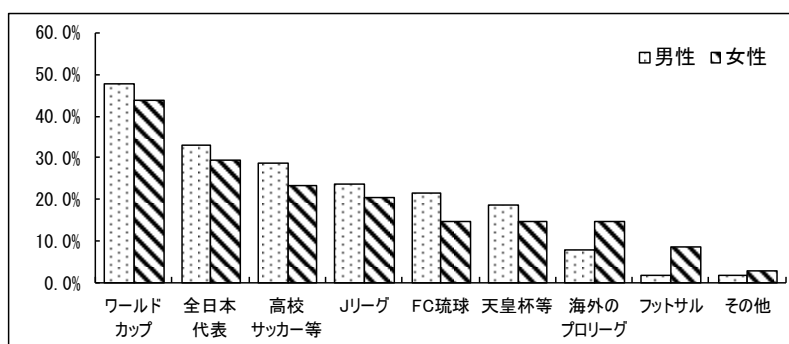
TV放送で
一般参加の大会
子供の
小学生





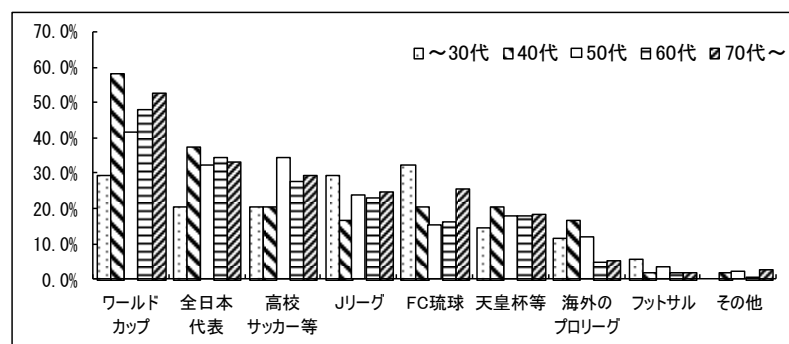
## 〔性別とのクロス〕

	全体		男性		女性	
	件	%	件	%	件	%
ワールドカップ	180	48%	165	48%	15	44%
全日本代表(フル代表)の試合	124	33%	114	33%	10	29%
高校サッカーなど学生の試合	107	28%	99	29%	8	24%
Jリーグの試合	89	24%	82	24%	7	21%
FC琉球の試合	79	21%	74	22%	5	15%
天皇杯など大規模試合	69	18%	64	19%	5	15%
プレミアリーグなど海外のプロリーグの試合	33	9%	28	8%	5	15%
フットサルの試合	10	3%	7	2%	3	9%
その他	7	2%	6	2%	1	3%
無回答	3	1%	3	1%	0	0%
全体	378	100%	344	100%	34	100%
複数回答計	701		642		59	




## 〔年齢とのクロス〕

	全体		～30代		40代		50代		60代		70代～	
	件	%	件	%	件	%	件	%	件	%	件	%
ワールドカップ	180	48%	10	29%	28	58%	35	42%	50	48%	57	53%
全日本代表(フル代表)の試合	124	33%	7	21%	18	38%	27	32%	36	35%	36	33%
高校サッカーなど学生の試合	107	28%	7	21%	10	21%	29	35%	29	28%	32	30%
Jリーグの試合	89	24%	10	29%	8	17%	20	24%	24	23%	27	25%
FC琉球の試合	79	21%	11	32%	10	21%	13	15%	17	16%	28	26%
天皇杯など大規模試合	69	18%	5	15%	10	21%	15	18%	19	18%	20	19%
プレミアリーグなど海外のプロリーグの試合	33	9%	4	12%	8	17%	10	12%	5	5%	6	6%
フットサルの試合	10	3%	2	6%	1	2%	3	4%	2	2%	2	2%
その他	7	2%	0	0%	1	2%	2	2%	1	1%	3	3%
無回答	3	1%	0	0%	0	0%	1	1%	1	1%	1	1%
全体	378	100%	34	100%	48	100%	84	100%	104	100%	108	100%
複数回答計	701		56		94		155		184		212	



〔家族構成とのクロス〕

	全体		独身		夫婦のみ		夫婦・子あり		親子	
	件	%	件	%	件	%	件	%	件	%
ワールドカップ	180	48%	11	33%	14	58%	142	48%	13	50%
全日本代表(フル代表)の試合	124	33%	8	24%	8	33%	101	34%	7	27%
高校サッカーなど学生の試合	107	28%	6	18%	6	25%	87	30%	8	31%
Jリーグの試合	89	24%	11	33%	5	21%	68	23%	5	19%
FC琉球の試合	79	21%	11	33%	3	13%	61	21%	4	15%
天皇杯など大規模試合	69	18%	4	12%	6	25%	54	18%	5	19%
プレミアリーグなど海外のプロリーグの試合	33	9%	4	12%	3	13%	25	9%	1	4%
フットサルの試合	10	3%	3	9%	0	0%	7	2%	0	0%
その他	7	2%	0	0%	0	0%	7	2%	0	0%
無回答	3	1%	0	0%	0	0%	3	1%	0	0%
全体	378	100%	33	100%	24	100%	293	100%	26	100%
複数回答計	701		58		45		555		43	

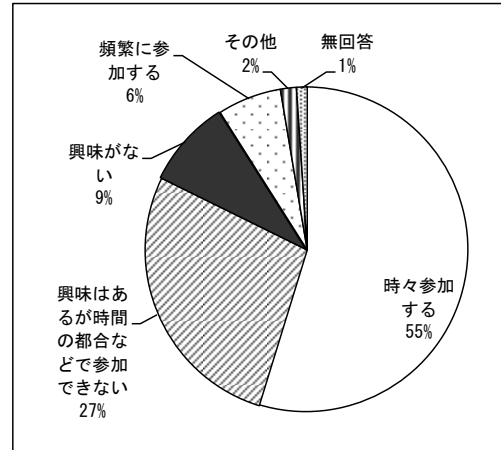


問 8. コンサートなどのイベント参加について

イベントに関しては、「参加する」（「頻繁に参加する」＋「時々参加する」の合算）が6割を占める一方、「興味がない」が1割を占めている。

性別でみると、“男性”は“女性”より「興味はあるが時間の都合などで参加できない」が10ポイント高くなっている。

年齢別でみると、“40代”“50代”は「時々参加する」が6割と他の年代に比べ、1割以上高くなっている。



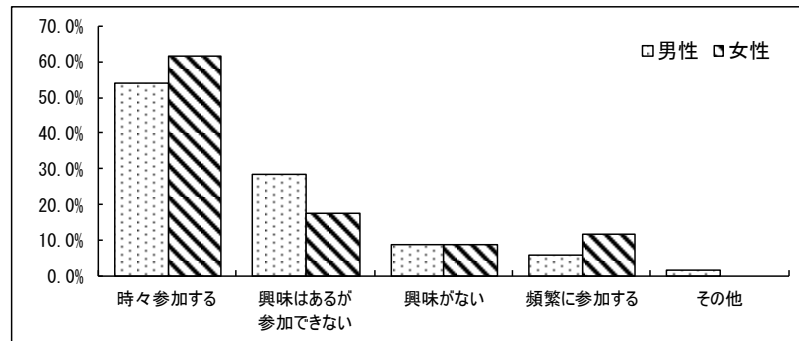
	件	%
時々参加する	207	54.8%
興味はあるが時間の都合などで参加できない	104	27.5%
興味がない	33	8.7%
頻繁に参加する	24	6.3%
その他	6	1.6%
無回答	4	1.1%
全体	378	100%

【その他意見内訳】

機会がない

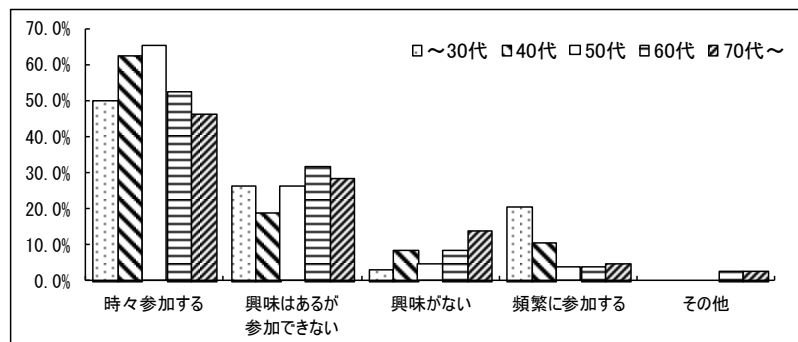
## 〔性別とのクロス〕

	全体		男性		女性	
	件	%	件	%	件	%
時々参加する	207	55%	186	54%	21	62%
興味はあるが時間の都合などで参加できない	104	28%	98	28%	6	18%
興味がない	33	9%	30	9%	3	9%
頻繁に参加する	24	6%	20	6%	4	12%
その他	6	2%	6	2%	0	0%
無回答	4	1%	4	1%	0	0%
全体	378	100%	344	100%	34	100%



## 〔年齢とのクロス〕

	全体		～30代		40代		50代		60代		70代～	
	件	%	件	%	件	%	件	%	件	%	件	%
時々参加する	207	55%	17	50%	30	63%	55	65%	55	53%	50	46%
興味はあるが時間の都合などで参加できない	104	28%	9	26%	9	19%	22	26%	33	32%	31	29%
興味がない	33	9%	1	3%	4	8%	4	5%	9	9%	15	14%
頻繁に参加する	24	6%	7	21%	5	10%	3	4%	4	4%	5	5%
その他	6	2%	0	0%	0	0%	0	0%	3	3%	3	3%
無回答	4	1%	0	0%	0	0%	0	0%	0	0%	4	4%
全体	378	100%	34	100%	48	100%	84	100%	104	100%	108	100%



問 9. 部活、スポーツクラブ・同好会等でのスポーツ経験の有無、及びその種目名

スポーツに関しては、8割が行った経験を有しているが、回答者の年齢が高いこともあり「現在もしている」は2割に留まっている。

また、そのスポーツに関しては、多くが一種目だけではなく、複数（中には5種目以上）の種目を経験しているが、種目別には、野球（ソフトボール）、バレーボールが多い。

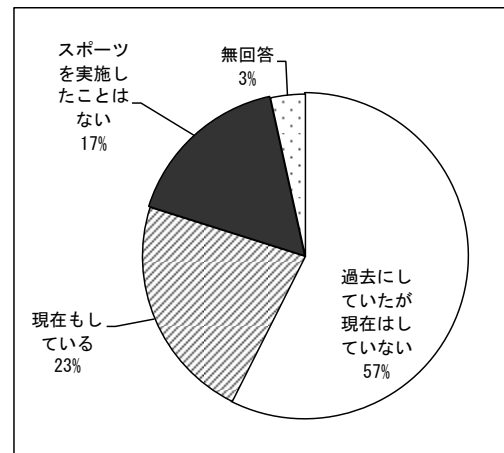
性別でみると、“男性”は“女性”より「現在もしている」が15ポイント高くなっている。

年齢別にみると、年代が高まるにつれ「スポーツを実施したことがない」は高くなる傾向にある。

	件	%
過去にしていたが現在はしていない	217	57.4%
現在もしている	85	22.5%
スポーツを実施したことはない	63	16.7%
無回答	13	3.4%
全体	378	100%

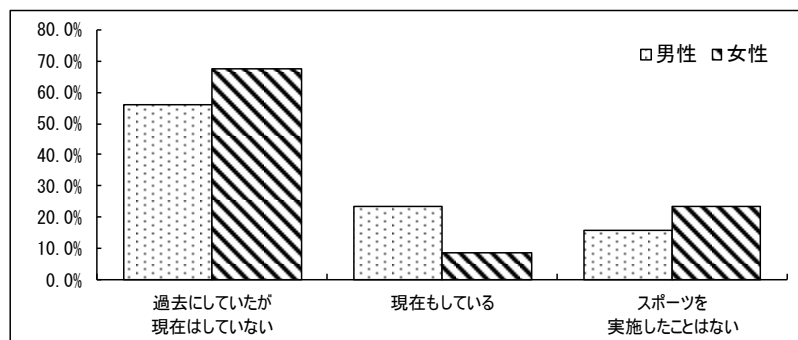
【経験のある種目内訳】

野球・ソフトボール	100
バレーボール	43
陸上（マラソン・駅伝・ジョギング）	35
空手・太極拳・剣道・柔道	34
ゴルフ	32
サッカー・フットサル	27
テニス（軟式・硬式）	27
バスケット	25
ボウリング	14
グランドゴルフ・ゲートボール	13
バトミントン	13
卓球	12
水泳	8
ハンドボール	5
筋トレ・重量挙げ	3
自転車競技	2
パークゴルフ	2
体操	2
その他（パタンク、馬術、ボクシングなど）	9



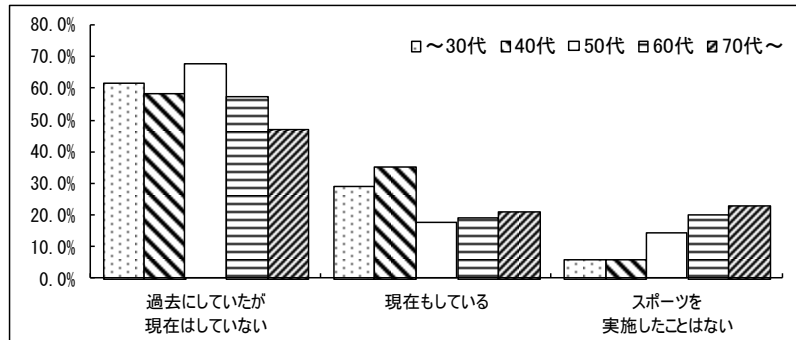
〔性別とのクロス〕

	全体		男性		女性	
	件	%	件	%	件	%
過去にしていたが現在はしていない	217	57%	194	56%	23	68%
現在もしている	85	22%	82	24%	3	9%
スポーツを実施したことはない	63	17%	55	16%	8	24%
無回答	13	3%	13	4%	0	0%
全体	378	100%	344	100%	34	100%



## 〔年齢とのクロス〕

	全体		～30代		40代		50代		60代		70代～	
	件	%	件	%	件	%	件	%	件	%	件	%
過去にしていたが現在はしていない	217	57%	21	62%	28	58%	57	68%	60	58%	51	47%
現在もしている	85	22%	10	29%	17	35%	15	18%	20	19%	23	21%
スポーツを実施したことはない	63	17%	2	6%	3	6%	12	14%	21	20%	25	23%
無回答	13	3%	1	3%	0	0%	0	0%	3	3%	9	8%
全体	378	100%	34	100%	48	100%	84	100%	104	100%	108	100%



## 問 10. 新スタジアムでのサッカー観戦について

「観戦したい」が5割を占め、「観戦に興味はない」は1割となっている。対戦カードなどによっては、多くが観戦する可能性があるとして想定される（「興味あるけど観戦するかどうかはわからない」「わからない」への動機付け・対策次第ではある）。

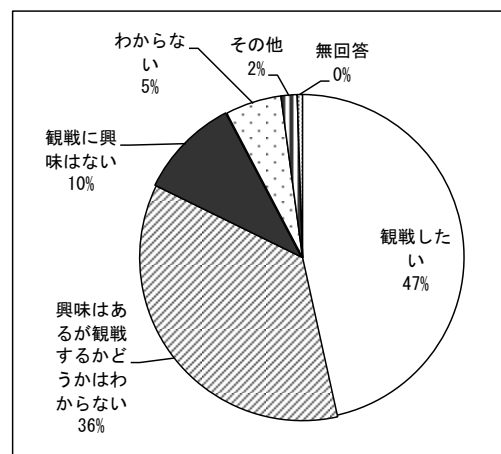
性別でみると、“男性”は“女性”より「観戦したい」が13ポイント高く、「興味はあるが観戦するかどうかはわからない」が逆に12ポイント低くなっている。

年齢別にみると、“70代～”を除けば、年代が高くなるにつれ「観戦したい」は低くなる傾向にある。

	件	%
観戦したい	176	46.6%
興味はあるが観戦するかどうかはわからない	135	35.7%
観戦に興味はない	38	10.1%
わからない	21	5.6%
その他	6	1.6%
無回答	2	0.5%
全体	378	100%

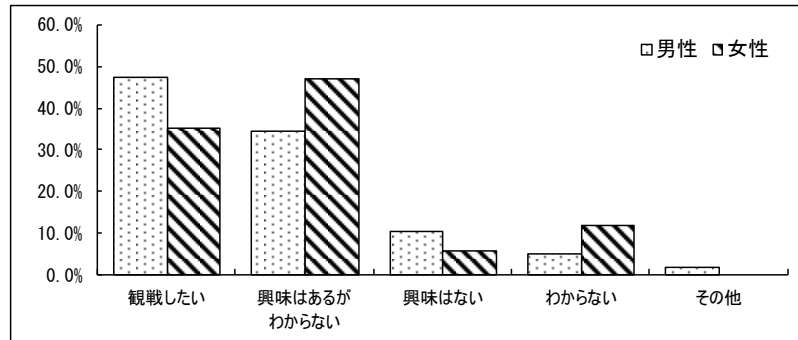
## 【その他内訳】

サッカーに興味がない
観戦は無理
老人なのでいけない
病後通院中
高齢のため外出は無理
新スタジアム整備に疑問がある



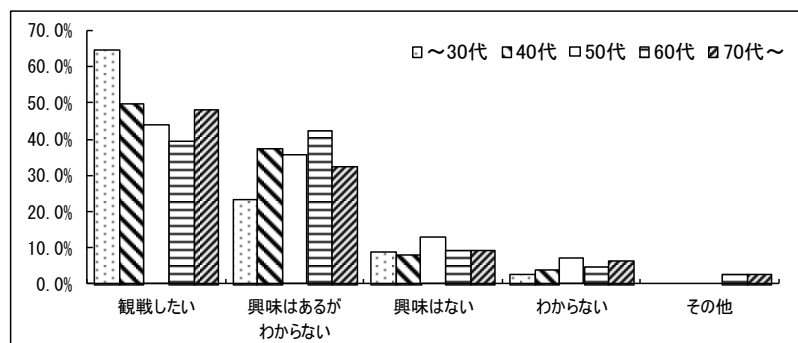
〔性別とのクロス〕

	全体		男性		女性	
	件	%	件	%	件	%
観戦したい	176	47%	164	48%	12	35%
興味はあるが観戦するかどうかはわからない	135	36%	119	35%	16	47%
観戦に興味はない	38	10%	36	10%	2	6%
わからない	21	6%	17	5%	4	12%
その他	6	2%	6	2%	0	0%
無回答	2	1%	2	1%	0	0%
全体	378	100%	344	100%	34	100%



〔年齢とのクロス〕

	全体		～30代		40代		50代		60代		70代～	
	件	%	件	%	件	%	件	%	件	%	件	%
観戦したい	176	47%	22	65%	24	50%	37	44%	41	39%	52	48%
興味はあるが観戦するかどうかはわから	135	36%	8	24%	18	38%	30	36%	44	42%	35	32%
観戦に興味はない	38	10%	3	9%	4	8%	11	13%	10	10%	10	9%
わからない	21	6%	1	3%	2	4%	6	7%	5	5%	7	6%
その他	6	2%	0	0%	0	0%	0	0%	3	3%	3	3%
無回答	2	1%	0	0%	0	0%	0	0%	1	1%	1	1%
全体	378	100%	34	100%	48	100%	84	100%	104	100%	108	100%



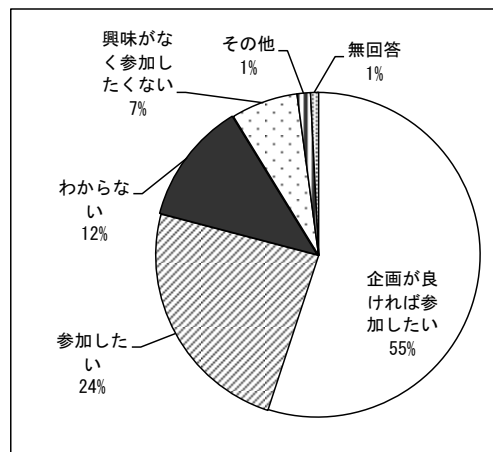
## 問 11. 新スタジアムでのイベントへの参加について

「興味がなく参加したくない」は1割弱と、企画内容などによっては、多くの参加が期待できると想定される。

性別でみると、“女性”は“男性”より「参加したい」が12ポイント高くなっている。

年齢別でみると、“70代～”を除けば年代が高まるにつれ「参加したい」は低くなる傾向にある。

	件	%
企画が良ければ参加したい	208	55.0%
参加したい	91	24.1%
わからない	46	12.2%
興味がなく参加したくない	25	6.6%
その他	5	1.3%
無回答	3	0.8%
全体	378	100%



## 【その他内訳】

老齢にゆえに参加しない

コンサートに興味があるがサッカースタジアムでは聞きたくない

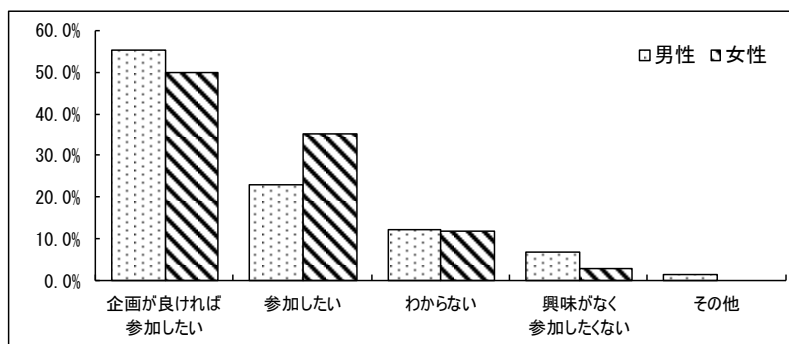
参加無理

病後通院中

スタジアムが必要な理由がわからない

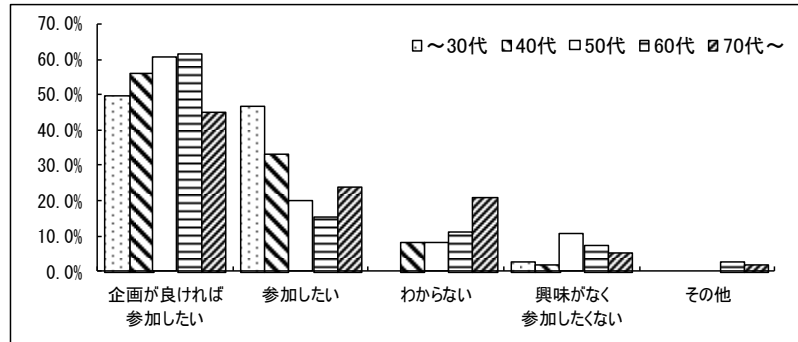
## 【性別とのクロス】

	全体		男性		女性	
	件	%	件	%	件	%
企画が良ければ参加したい	208	55%	191	56%	17	50%
参加したい	91	24%	79	23%	12	35%
わからない	46	12%	42	12%	4	12%
興味がなく参加したくない	25	7%	24	7%	1	3%
その他	5	1%	5	1%	0	0%
無回答	3	1%	3	1%	0	0%
全体	378	100%	344	100%	34	100%



【年齢とのクロス】

	全体		～30代		40代		50代		60代		70代～	
	件	%	件	%	件	%	件	%	件	%	件	%
企画が良ければ参加したい	208	55%	17	50%	27	56%	51	61%	64	62%	49	45%
参加したい	91	24%	16	47%	16	33%	17	20%	16	15%	26	24%
わからない	46	12%	0	0%	4	8%	7	8%	12	12%	23	21%
興味がなく参加したくない	25	7%	1	3%	1	2%	9	11%	8	8%	6	6%
その他	5	1%	0	0%	0	0%	0	0%	3	3%	2	2%
無回答	3	1%	0	0%	0	0%	0	0%	1	1%	2	2%
全体	378	100%	34	100%	48	100%	84	100%	104	100%	108	100%



問 12. 大規模イベント・スポーツイベントの開催について

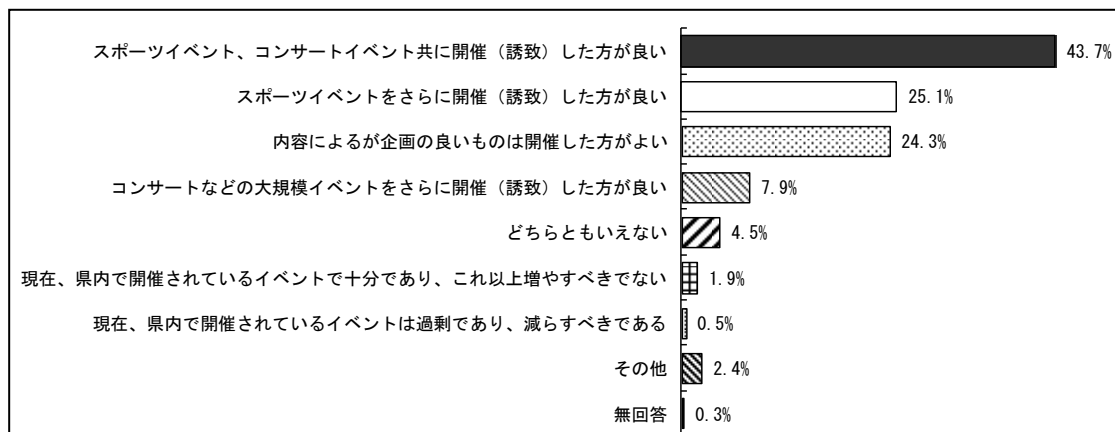
「現在、県内で開催されているイベントで十分であり、これ以上増やすべきではない」及び「現在、県内で開催されているイベントは過剰である、減らすべきである」は合算しても3%に満たず、多くが大規模イベント・スポーツイベントの開催を望んでいる。

性別でみると、“男性”は“女性”より「スポーツイベント、コンサートイベント共に開催（誘致）した方が良い」「コンサートなどの大規模イベントをさらに開催（誘致）した方が良い」が9ポイント高くなっている。

年齢別でみると、“～30代”は「スポーツイベント、コンサートイベント共に開催（誘致）した方が良い」が6割と他の年代に比べ2割以上高くなっている。

	件	%
スポーツイベント、コンサートイベント共に開催（誘致）した方が良い	165	43.7%
スポーツイベントをさらに開催（誘致）した方が良い	95	25.1%
内容によるが企画の良いものは開催した方がよい	92	24.3%
コンサートなどの大規模イベントをさらに開催（誘致）した方が良い	30	7.9%
どちらともいえない	17	4.5%
現在、県内で開催されているイベントで十分であり、これ以上増やすべきでない	7	1.9%
現在、県内で開催されているイベントは過剰であり、減らすべきである	2	0.5%
その他	9	2.4%
無回答	1	0.3%
全体	378	100%
複数回答計	418	



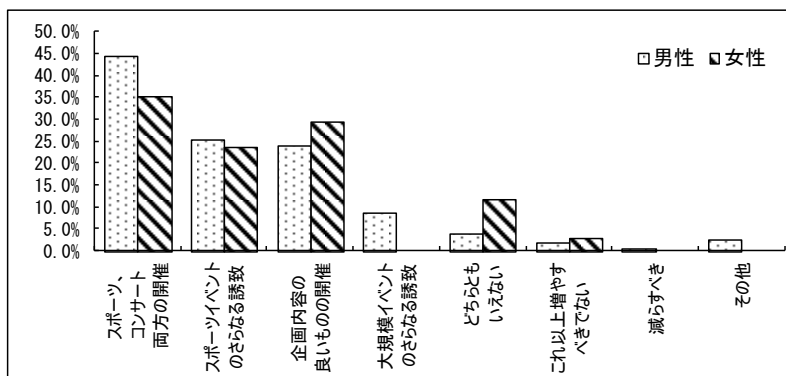


【その他内訳】

- 観光客誘致の手段としては適当でないと思う。
- 観光客誘致の手段として有効かどうか疑問である。
- 県内では既にイベントが多すぎると感じます。
- 税金をかけてやらなくても良い。
- 費用対効果に疑問がある。

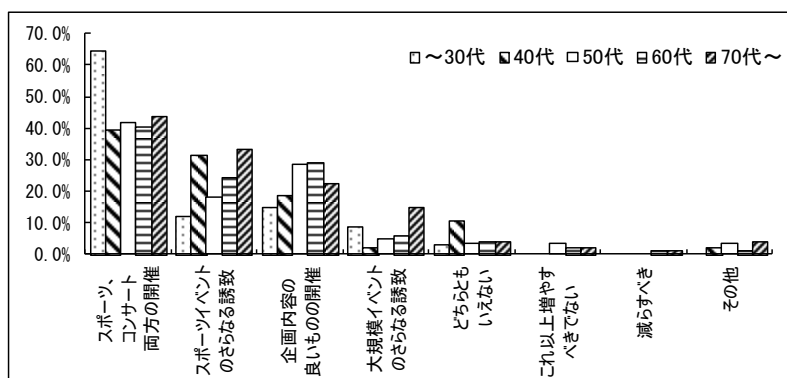
【性別とのクロス】

	全体		男性		女性	
	件	%	件	%	件	%
スポーツイベント、コンサートイベント共に開催（誘致）した方が良い	165	44%	153	44%	12	35%
スポーツイベントをさらに開催（誘致）した方が良い	95	25%	87	25%	8	24%
内容によるが企画の良いものは開催した方がよい	92	24%	82	24%	10	29%
コンサートなどの大規模イベントをさらに開催（誘致）した方が良い	30	8%	30	9%	0	0%
どちらともいえない	17	4%	13	4%	4	12%
現在、県内で開催されているイベントで十分であり、これ以上増やすべき	7	2%	6	2%	1	3%
現在、県内で開催されているイベントは過剰であり、減らすべきである	2	1%	2	1%	0	0%
その他	9	2%	9	3%	0	0%
無回答	1	0%	1	0%	0	0%
全体	378	100%	344	100%	34	100%
複数回答計	418		383		35	



【年齢とのクロス】

	全体		～30代		40代		50代		60代		70代～	
	件	%	件	%	件	%	件	%	件	%	件	%
スポーツイベント、コンサートイベント共に開催(誘致)した方が良い	165	44%	22	65%	19	40%	35	42%	42	40%	47	44%
スポーツイベントをさらに開催(誘致)した方が良い	95	25%	4	12%	15	31%	15	18%	25	24%	36	33%
内容によるが企画の良いものは開催した方がよい	92	24%	5	15%	9	19%	24	29%	30	29%	24	22%
コンサートなどの大規模イベントをさらに開催(誘致)した方が良い	30	8%	3	9%	1	2%	4	5%	6	6%	16	15%
どちらともいえない	17	4%	1	3%	5	10%	3	4%	4	4%	4	4%
現在、県内で開催されているイベントで十分であり、これ以上増やすべきでない	7	2%	0	0%	0	0%	3	4%	2	2%	2	2%
現在、県内で開催されているイベントは過剰であり、減らすべきである	2	1%	0	0%	0	0%	0	0%	1	1%	1	1%
その他	9	2%	0	0%	1	2%	3	4%	1	1%	4	4%
無回答	1	0%	0	0%	0	0%	0	0%	0	0%	1	1%
全体	378	100%	34	100%	48	100%	84	100%	104	100%	108	100%
複数回答計	418		35		50		87		111		135	




問 13. 開催した方が良いとする理由について

開催すべきとする理由は「経済振興・観光振興へ好影響がある」が4割で、「社会的なスポーツへの関心が高まり県民の健康が増進される」が3割、県経済の活性化、健康長寿への寄与が期待されている。

性別でみると、“男性”は“女性”より「社会的なスポーツへの関心が高まり県民の健康が増進される」が13ポイント、「共通の話題ができ、地域のコミュニティが醸成される」は16ポイント高くなっているが、「自分(あるいは身近な人)が観戦・参加して楽しみたい」は15ポイント低くなっている。

年齢別でみると、年代が高くなるにつれ「経済振興・観光振興へ好影響がある」及び「社会的なスポーツへの関心が高まり県民の健康が増進される」は高くなる傾向にあるが、「自分(あるいは身近な人)が観戦・参加して楽しみたい」は低くなる傾向にある。

家族構成別でみると、“独身”は「共通の話題ができ、地域のコミュニティが醸成される」が他に比べ9ポイント以上低く、“夫婦のみ”は「自分(あるいは身近な人)が観戦・参加して楽しみたい」が6ポイント以上低くなっている。

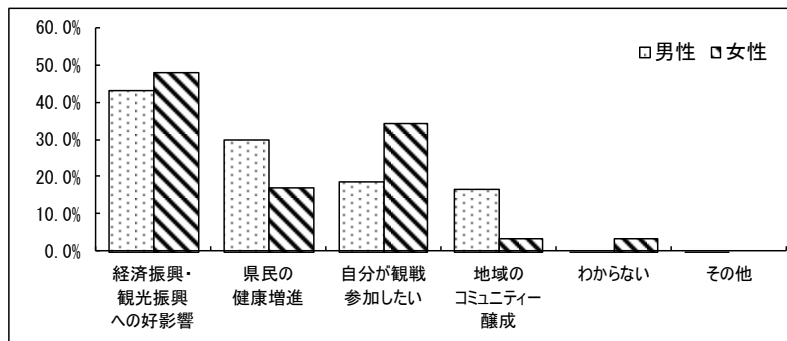


	件	%
経済振興・観光振興へ好影響がある	151	43.9%
社会的なスポーツへの関心が高まり県民の健康が増進される	100	29.1%
自分(あるいは身近な人)が観戦・参加して楽しみたい	69	20.1%
共通の話題ができ、地域のコミュニティが醸成される	54	15.7%
わからない	2	0.6%
その他	1	0.3%
無回答	3	0.9%
全体	344	100%
複数回答計	380	
調査対象外	34	

注：前記設問で「①②④⑤」を選択した344件が対象。対象外34件。

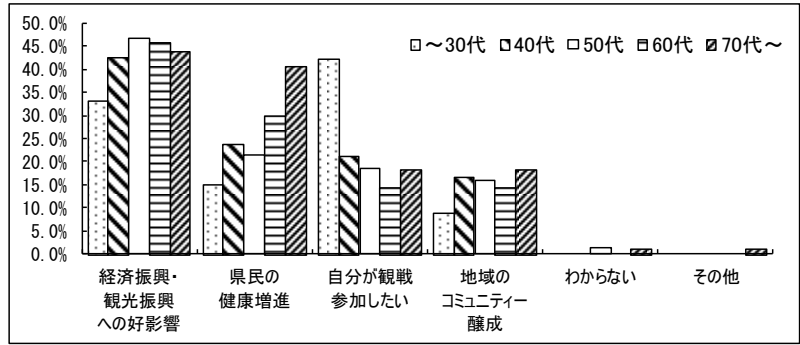
### 【性別とのクロス】

	全体		男性		女性	
	件	%	件	%	件	%
経済振興・観光振興へ好影響がある	151	44%	137	43%	14	48%
社会的なスポーツへの関心が高まり県民の健康が増進される	100	29%	95	30%	5	17%
自分(あるいは身近な人)が観戦・参加して楽しみたい	69	20%	59	19%	10	34%
共通の話題ができ、地域のコミュニティが醸成される	54	16%	53	17%	1	3%
わからない	2	1%	1	0%	1	3%
その他	1	0%	1	0%	0	0%
無回答	3	1%	3	1%	0	0%
全体	344	100%	315	100%	29	100%
複数回答計	380		349		31	
調査対象外	34		29		5	



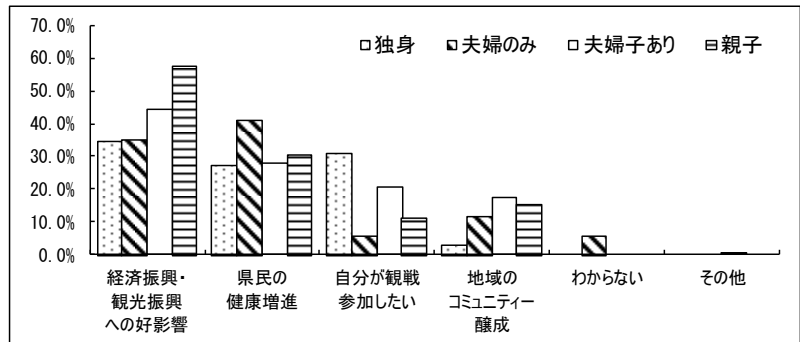
### 【年齢とのクロス】

	全体		～30代		40代		50代		60代		70代～	
	件	%	件	%	件	%	件	%	件	%	件	%
経済振興・観光振興へ好影響がある	151	44%	11	33%	18	43%	35	47%	44	46%	43	44%
社会的なスポーツへの関心が高まり県民の健康が増進される	100	29%	5	15%	10	24%	16	21%	29	30%	40	41%
自分(あるいは身近な人)が観戦・参加して楽しみたい	69	20%	14	42%	9	21%	14	19%	14	15%	18	18%
共通の話題ができ、地域のコミュニティが醸成される	54	16%	3	9%	7	17%	12	16%	14	15%	18	18%
わからない	2	1%	0	0%	0	0%	1	1%	0	0%	1	1%
その他	1	0%	0	0%	0	0%	0	0%	0	0%	1	1%
無回答	3	1%	0	0%	0	0%	1	1%	2	2%	0	0%
全体	344	100%	33	100%	42	100%	75	100%	96	100%	98	100%
複数回答計	380		33		44		79		103		121	
調査対象外	34		1		6		9		8		10	



【家族構成とのクロス】

	全体		独身		夫婦のみ		夫婦・子あり		親子	
	件	%	件	%	件	%	件	%	件	%
経済振興・観光振興へ好影響がある	151	44%	10	34%	6	35%	120	44%	15	58%
社会的なスポーツへの関心が高まり県民の健康が増進される	100	29%	8	28%	7	41%	76	28%	8	31%
自分(あるいは身近な人)が観戦・参加して楽しみたい	69	20%	9	31%	1	6%	56	21%	3	12%
共通の話題ができ、地域のコミュニティが醸成される	54	16%	1	3%	2	12%	47	17%	4	15%
わからない	2	1%	0	0%	1	6%	0	0%	0	0%
その他	1	0%	0	0%	0	0%	1	0%	0	0%
無回答	3	1%	0	0%	0	0%	2	1%	1	4%
全体	344	100%	29	100%	17	100%	270	100%	26	100%
複数回答計	380		28		17		302		31	
調査対象外	34		4		7		23		0	



## 問 14. サッカースタジアムの整備による波及効果で、重要視するものについて

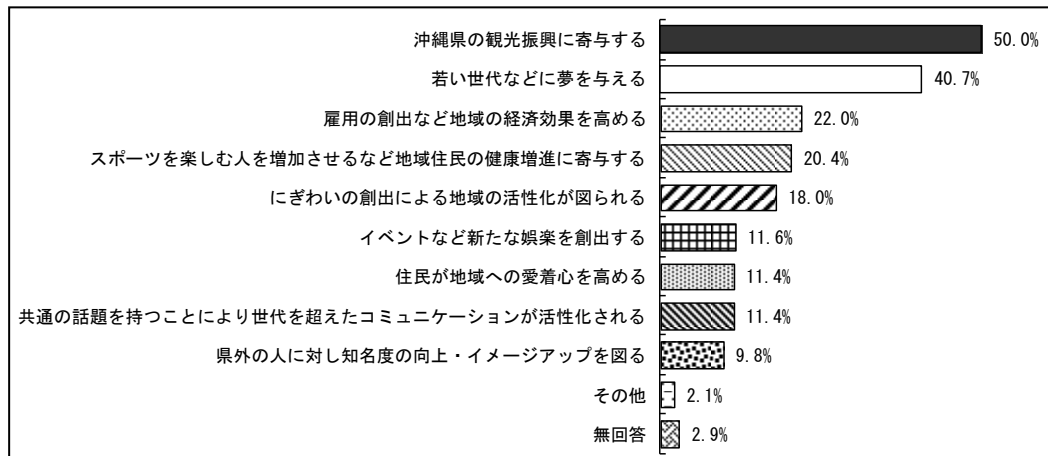
波及効果で重視するものとしては、「沖縄県の観光振興に寄与する」が5割で「若い世代などに夢を与える」が4割を占めているが、他の項目は2割以下となっている。

性別による大きな違いは見られない。

年齢別でみると、年代が高まるにつれ「沖縄県の観光振興に寄与する」「若い世代などに夢を与える」「スポーツを楽しむ人を増加させるなど地域住民の健康増進に寄与する」は高まる傾向にあり、逆に「雇用の創出など地域の経済効果を高める」「にぎわいの創出による地域の活性化が図られる」は低くなる傾向がある。

家族構成別でみると、“夫婦のみ”は「沖縄県の観光振興に寄与する」「雇用の創出など地域の経済効果を高める」は他に比べ2割近く低くなっている。

	件	%
沖縄県の観光振興に寄与する	189	50.0%
若い世代などに夢を与える	154	40.7%
雇用の創出など地域の経済効果を高める	83	22.0%
スポーツを楽しむ人を増加させるなど地域住民の健康増進に寄与する	77	20.4%
にぎわいの創出による地域の活性化が図られる	68	18.0%
イベントなど新たな娯楽を創出する	44	11.6%
住民が地域への愛着心を高める	43	11.4%
共通の話題を持つことにより世代を超えたコミュニケーションが活性化される	43	11.4%
県外の人に対し知名度の向上・イメージアップを図る	37	9.8%
その他	8	2.1%
無回答	11	2.9%
全体	378	100%
複数回答計	757	



## 【その他内訳】

関心がない

期待できるか疑問である

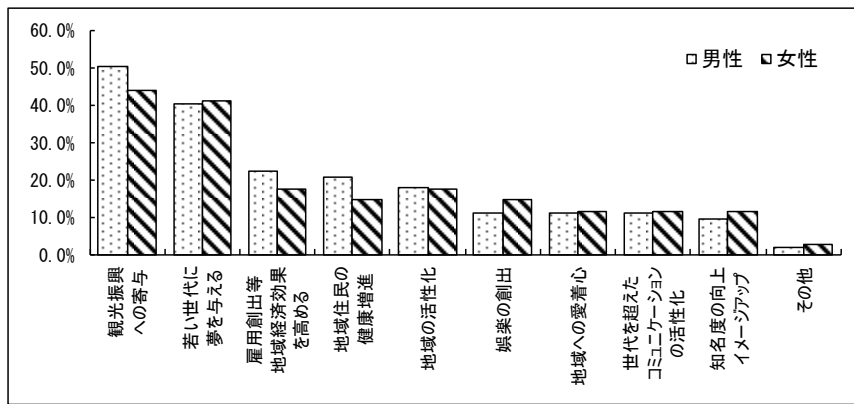
どうせ、内地企業に持って行かれる

場所による

民間主導で経営的に確かめることが第一優先

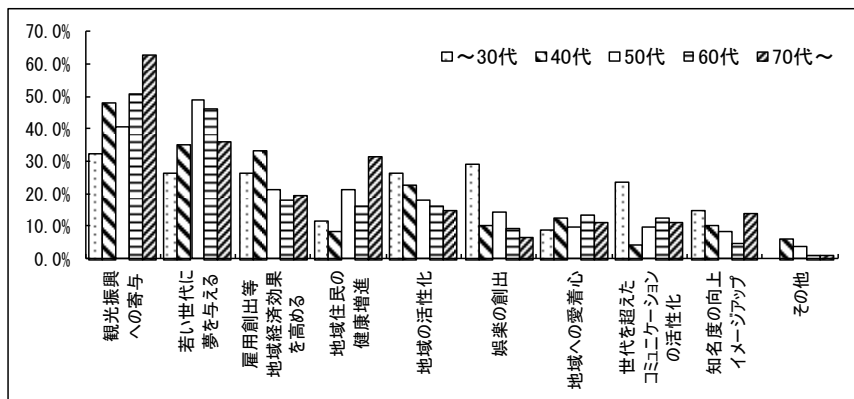
【性別とのクロス】

	全体		男性		女性	
	件	%	件	%	件	%
沖縄県の観光振興に寄与する	189	50%	174	51%	15	44%
若い世代などに夢を与える	154	41%	140	41%	14	41%
雇用の創出など地域の経済効果を高める	83	22%	77	22%	6	18%
スポーツを楽しむ人を増加させるなど地域住民の健康増進に寄与する	77	20%	72	21%	5	15%
にぎわいの創出による地域の活性化が図られる	68	18%	62	18%	6	18%
イベントなど新たな娯楽を創出する	44	12%	39	11%	5	15%
住民が地域への愛着心を高める	43	11%	39	11%	4	12%
共通の話題を持つことにより世代を超えたコミュニケーションが活性化される	43	11%	39	11%	4	12%
県外の人に対し知名度の向上・イメージアップを図る	37	10%	33	10%	4	12%
その他	8	2%	7	2%	1	3%
無回答	11	3%	10	3%	1	3%
全体	378	100%	344	100%	34	100%
複数回答計	757		692		65	



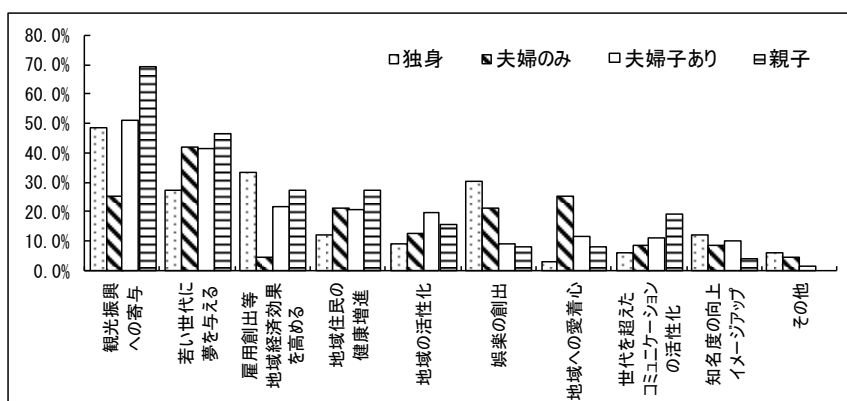
【年齢とのクロス】

	全体		～30代		40代		50代		60代		70代～	
	件	%	件	%	件	%	件	%	件	%	件	%
沖縄県の観光振興に寄与する	189	50%	11	32%	23	48%	34	40%	53	51%	68	63%
若い世代などに夢を与える	154	41%	9	26%	17	35%	41	49%	48	46%	39	36%
雇用の創出など地域の経済効果を高める	83	22%	9	26%	16	33%	18	21%	19	18%	21	19%
スポーツを楽しむ人を増加させるなど地域住民の健康増進に寄与する	77	20%	4	12%	4	8%	18	21%	17	16%	34	31%
にぎわいの創出による地域の活性化が図られる	68	18%	9	26%	11	23%	15	18%	17	16%	16	15%
イベントなど新たな娯楽を創出する	44	12%	10	29%	5	10%	12	14%	10	10%	7	6%
住民が地域への愛着心を高める	43	11%	3	9%	6	13%	8	10%	14	13%	12	11%
共通の話題を持つことにより世代を超えたコミュニケーションが活性化される	43	11%	8	24%	2	4%	8	10%	13	13%	12	11%
県外の人に対し知名度の向上・イメージアップを図る	37	10%	5	15%	5	10%	7	8%	5	5%	15	14%
その他	8	2%	0	0%	3	6%	3	4%	1	1%	1	1%
無回答	11	3%	0	0%	1	2%	1	1%	4	4%	5	5%
全体	378	100%	34	100%	48	100%	84	100%	104	100%	108	100%
複数回答計	757		68		93		165		201		230	



## 【家族構成とのクロス】

	全体		独身		夫婦のみ		夫婦・子あり		親子	
	件	%	件	%	件	%	件	%	件	%
沖縄県の観光振興に寄与する	189	50%	16	48%	6	25%	149	51%	18	69%
若い世代などに夢を与える	154	41%	9	27%	10	42%	121	41%	12	46%
雇用の創出など地域の経済効果を高める	83	22%	11	33%	1	4%	64	22%	7	27%
スポーツを楽しむ人を増加させるなど地域住民の健康増進に寄与する	77	20%	4	12%	5	21%	61	21%	7	27%
にぎわいの創出による地域の活性化が図られる	68	18%	3	9%	3	13%	58	20%	4	15%
イベントなど新たな娯楽を創出する	44	12%	10	30%	5	21%	27	9%	2	8%
住民が地域への愛着心を高める	43	11%	1	3%	6	25%	34	12%	2	8%
共通の話題を持つことにより世代を超えたコミュニケーションが活性化される	43	11%	2	6%	2	8%	33	11%	5	19%
県外の人に対し知名度の向上・イメージアップを図る	37	10%	4	12%	2	8%	30	10%	1	4%
その他	8	2%	2	6%	1	4%	5	2%	0	0%
無回答	11	3%	1	3%	4	17%	6	2%	0	0%
全体	378	100%	33	100%	24	100%	293	100%	26	100%
複数回答計	757		63		45		588		58	

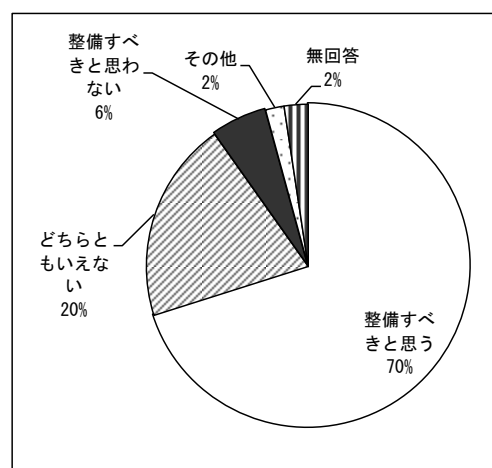


## 問 15. 新サッカースタジアムの整備について

「整備すべきと思わない」は6%と、整備に関し異を唱える状態は少ない、多くが整備を望んでいることが伺える。

性別でみると、“男性”は“女性”より「整備すべきと思う」は3割以上高くなっている。年齢別には、大きな違いは見られない。

	回答数	%
整備すべきと思う	265	70.1%
どちらともいえない	76	20.1%
整備すべきと思わない	21	5.6%
その他	7	1.9%
無回答	9	2.4%
全体	378	100%



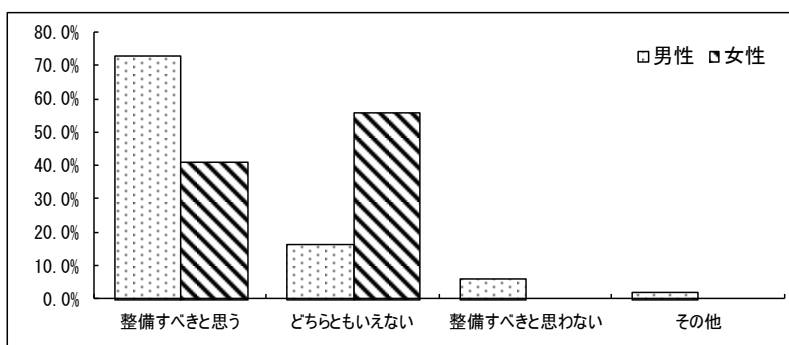
## 【その他内訳】

サッカースタジアムも大事であるがサッカーのレベルを上げるようにすべきである。

税金で整備すれば損益が明確に。マイナスでは絶対にしてはならない。

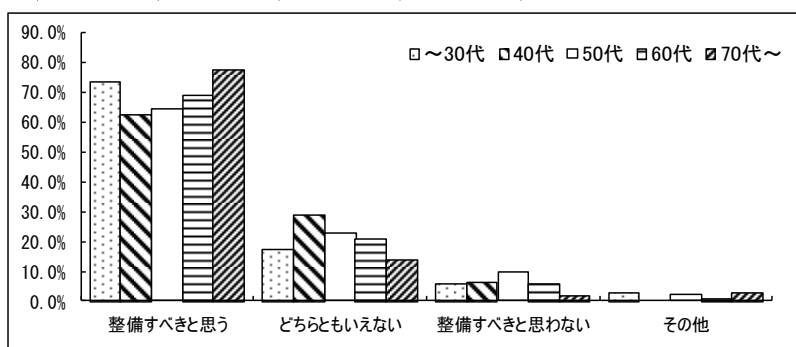
【性別とのクロス】

	全体		男性		女性	
	件	%	件	%	件	%
整備すべきと思う	265	70%	251	73%	14	41%
どちらともいえない	76	20%	57	17%	19	56%
整備すべきと思わない	21	6%	21	6%	0	0%
その他	7	2%	7	2%	0	0%
無回答	9	2%	8	2%	1	3%
全体	378	100%	344	100%	34	100%



【年齢とのクロス】

	全体		～30代		40代		50代		60代		70代～	
	件	%	件	%	件	%	件	%	件	%	件	%
整備すべきと思う	265	70%	25	74%	30	63%	54	64%	72	69%	84	78%
どちらともいえない	76	20%	6	18%	14	29%	19	23%	22	21%	15	14%
整備すべきと思わない	21	6%	2	6%	3	6%	8	10%	6	6%	2	2%
その他	7	2%	1	3%	0	0%	2	2%	1	1%	3	3%
無回答	9	2%	0	0%	1	2%	1	1%	3	3%	4	4%
全体	378	100%	34	100%	48	100%	84	100%	104	100%	108	100%



問 16. 新サッカースタジアムの整備で、重視する点について

整備にあたって重視する項目としては、「サッカー以外のイベントも開催される多目的な施設」が6割、「公共交通・大規模な駐車場など交通利便性の高さ」が4割、「屋根やゆったりした座席など快適な環境で観戦できる」「大人数が収容でき国際試合も開催される」が3割を占めている。

大規模なイベント施設が少ない、車社会への対応、日射し対策など、県内における施設整備において課題とされる事項の対処を望んでいる状況が伺える。

性別でみると、“男性”は“女性”より「大人数が収容でき国際試合も開催される」が18ポイント高く、「ドームなど全天候利用可能な施設」は14ポイント低くなっている。

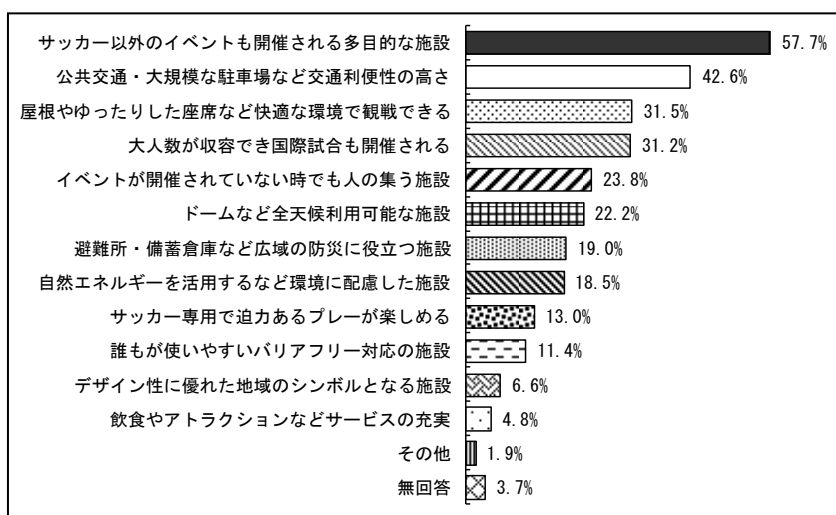
年齢別でみると、“40代”“70代～”は「公共交通・大規模な駐車場など交通利便性の高さ」



が他の年代に比べ2割程度、低くなっている。

家族構成別でみると、「サッカー以外のイベントも開催される多目的な施設」「屋根やゆったりした座席など快適な環境で観戦できる」については、“独身”“夫婦のみ”“夫婦子あり”“親子”の順に高くなっている。

	件	%
サッカー以外のイベントも開催される多目的な施設	218	57.7%
公共交通・大規模な駐車場など交通利便性の高さ	161	42.6%
屋根やゆったりした座席など快適な環境で観戦できる	119	31.5%
大人数が収容でき国際試合も開催される	118	31.2%
イベントが開催されていない時でも人の集う施設	90	23.8%
ドームなど全天候利用可能な施設	84	22.2%
避難所・備蓄倉庫など広域の防災に役立つ施設	72	19.0%
自然エネルギーを活用するなど環境に配慮した施設	70	18.5%
サッカー専用で迫力あるプレーが楽しめる	49	13.0%
誰もが使いやすいバリアフリー対応の施設	43	11.4%
デザイン性に優れた地域のシンボルとなる施設	25	6.6%
飲食やアトラクションなどサービスの充実	18	4.8%
その他	7	1.9%
無回答	14	3.7%
全体	378	100%
複数回答計	1,088	



### 【その他内訳】

泡瀬干潟を埋め立てして創っても誘客は無理！

維持管理に金がかからないようにする

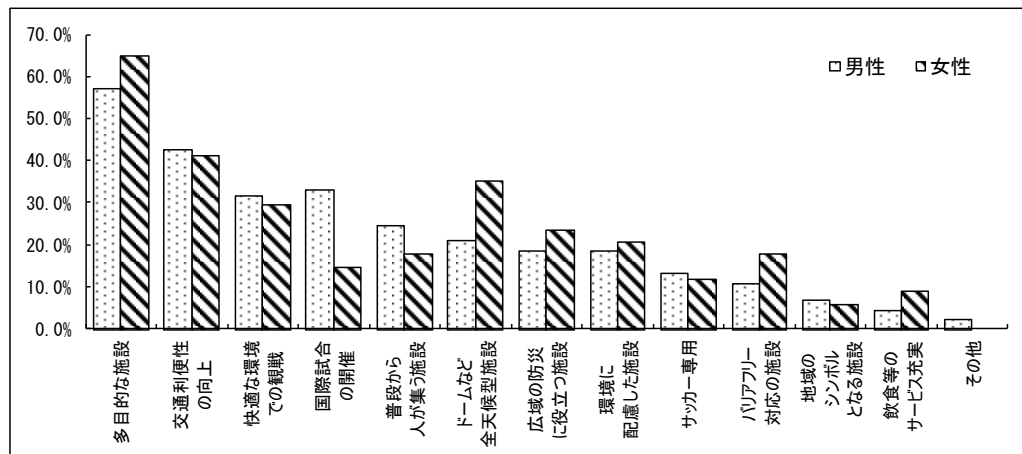
関心がない

整備すべきでない

場所

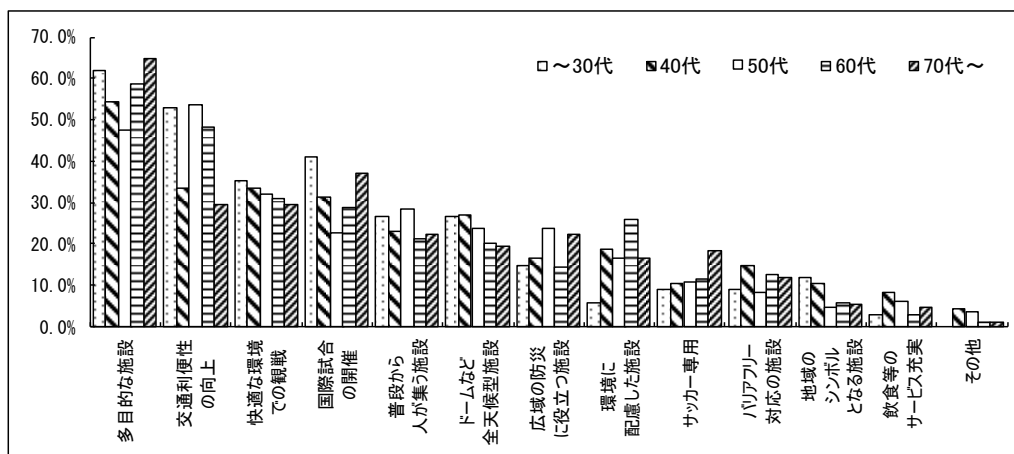
【性別とのクロス】

	全体		男性		女性	
	件	%	件	%	件	%
サッカー以外のイベントも開催される多目的な施設	218	58%	196	57%	22	65%
公共交通・大規模な駐車場など交通利便性の高さ	161	43%	147	43%	14	41%
屋根やゆったりした座席など快適な環境で観戦できる	119	31%	109	32%	10	29%
大人数が収容でき国際試合も開催される	118	31%	113	33%	5	15%
イベントが開催されていない時でも人の集う施設	90	24%	84	24%	6	18%
ドームなど全天候利用可能な施設	84	22%	72	21%	12	35%
避難所・備蓄倉庫など広域の防災に役立つ施設	72	19%	64	19%	8	24%
自然エネルギーを活用するなど環境に配慮した施設	70	19%	63	18%	7	21%
サッカー専用で迫力あるプレーが楽しめる	49	13%	45	13%	4	12%
誰もが使いやすいバリアフリー対応の施設	43	11%	37	11%	6	18%
デザイン性に優れた地域のシンボルとなる施設	25	7%	23	7%	2	6%
飲食やアトラクションなどサービスの充実	18	5%	15	4%	3	9%
その他	7	2%	7	2%	0	0%
無回答	14	4%	13	4%	1	3%
全体	378	100%	344	100%	34	100%
複数回答計	1,088		988		100	



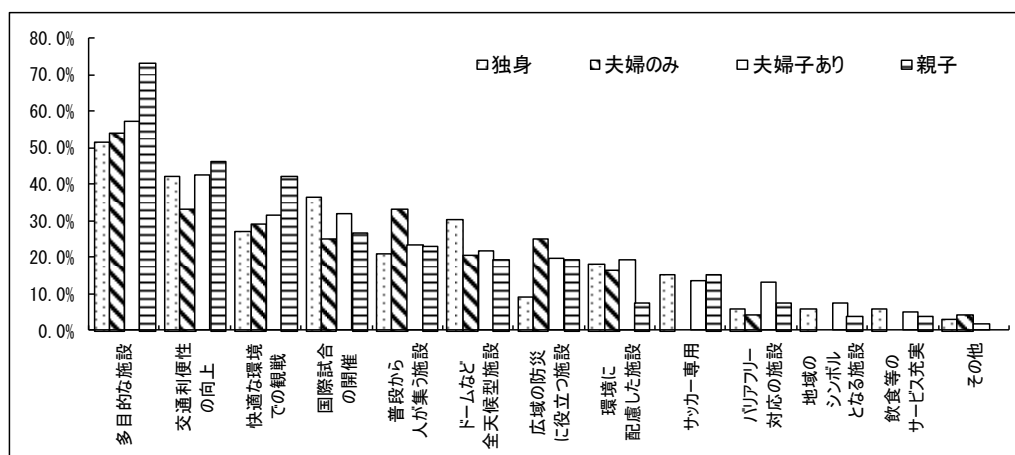
【年齢とのクロス】

	全体		～30代		40代		50代		60代		70代～	
	件	%	件	%	件	%	件	%	件	%	件	%
サッカー以外のイベントも開催される多目的な施設	218	58%	21	62%	26	54%	40	48%	61	59%	70	65%
公共交通・大規模な駐車場など交通利便性の高さ	161	43%	18	53%	16	33%	45	54%	50	48%	32	30%
屋根やゆったりした座席など快適な環境で観戦できる	119	31%	12	35%	16	33%	27	32%	32	31%	32	30%
大人数が収容でき国際試合も開催される	118	31%	14	41%	15	31%	19	23%	30	29%	40	37%
イベントが開催されていない時でも人の集う施設	90	24%	9	26%	11	23%	24	29%	22	21%	24	22%
ドームなど全天候利用可能な施設	84	22%	9	26%	13	27%	20	24%	21	20%	21	19%
避難所・備蓄倉庫など広域の防災に役立つ施設	72	19%	5	15%	8	17%	20	24%	15	14%	24	22%
自然エネルギーを活用するなど環境に配慮した施設	70	19%	2	6%	9	19%	14	17%	27	26%	18	17%
サッカー専用で迫力あるプレーが楽しめる	49	13%	3	9%	5	10%	9	11%	12	12%	20	19%
誰もが使いやすいバリアフリー対応の施設	43	11%	3	9%	7	15%	7	8%	13	13%	13	12%
デザイン性に優れた地域のシンボルとなる施設	25	7%	4	12%	5	10%	4	5%	6	6%	6	6%
飲食やアトラクションなどサービスの充実	18	5%	1	3%	4	8%	5	6%	3	3%	5	5%
その他	7	2%	0	0%	2	4%	3	4%	1	1%	1	1%
無回答	14	4%	0	0%	1	2%	3	4%	6	6%	4	4%
全体	378	100%	34	100%	48	100%	84	100%	104	100%	108	100%
複数回答計	1,088		101		138		240		299		310	



【家族構成とのクロス】

	全体		独身		夫婦のみ		夫婦・子あり		親子	
	件	%	件	%	件	%	件	%	件	%
サッカー以外のイベントも開催される多目的な施設	218	58%	17	52%	13	54%	168	57%	19	73%
公共交通・大規模な駐車場など交通利便性の高さ	161	43%	14	42%	8	33%	125	43%	12	46%
屋根やゆったりした座席など快適な環境で観戦できる	119	31%	9	27%	7	29%	92	31%	11	42%
大人数が収容でき国際試合も開催される	118	31%	12	36%	6	25%	93	32%	7	27%
イベントが開催されていない時でも人の集う施設	90	24%	7	21%	8	33%	68	23%	6	23%
ドームなど全天候利用可能な施設	84	22%	10	30%	5	21%	64	22%	5	19%
避難所・備蓄倉庫など広域の防災に役立つ施設	72	19%	3	9%	6	25%	58	20%	5	19%
自然エネルギーを活用するなど環境に配慮した施設	70	19%	6	18%	4	17%	56	19%	2	8%
サッカー専用で迫力あるプレーが楽しめる	49	13%	5	15%	0	0%	40	14%	4	15%
誰もが使いやすいバリアフリー対応の施設	43	11%	2	6%	1	4%	38	13%	2	8%
デザイン性に優れた地域のシンボルとなる施設	25	7%	2	6%	0	0%	22	8%	1	4%
飲食やアトラクションなどサービスの充実	18	5%	2	6%	0	0%	15	5%	1	4%
その他	7	2%	1	3%	1	4%	5	2%	0	0%
無回答	14	4%	2	6%	4	17%	8	3%	0	0%
全体	378	100%	33	100%	24	100%	293	100%	26	100%
複数回答計	1,088		92		63		852		75	



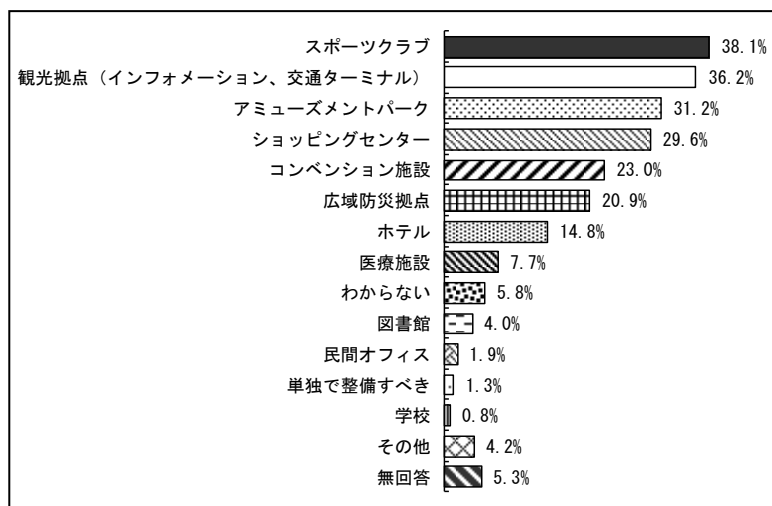
## 問 17. 新サッカースタジアムと複合的に整備が望まれる施設・機能について

複合的に整備する施設・機能については、「スポーツクラブ」「観光拠点（インフォメーション、交通ターミナル）」が4割、「アミューズメントパーク」「ショッピングセンター」が3割を占めている。

サッカーやイベントが開催されていない時にも気軽に利用できる施設整備や機能の負荷を望んでいる状況が伺える。

家族構成別でみると、“夫婦のみ”は「スポーツクラブ」「ショッピングセンター」が他に比べ2割近く低く、“親子”は「アミューズメントパーク」が他に比べ2割近く低く、“独身”は「ホテル」が2割近く高くなっている。

	件	%
スポーツクラブ	144	38.1%
観光拠点(インフォメーション、交通ターミナル)	137	36.2%
アミューズメントパーク	118	31.2%
ショッピングセンター	112	29.6%
コンベンション施設	87	23.0%
広域防災拠点	79	20.9%
ホテル	56	14.8%
医療施設	29	7.7%
わからない	22	5.8%
図書館	15	4.0%
民間オフィス	7	1.9%
単独で整備すべき	5	1.3%
学校	3	0.8%
その他	16	4.2%
無回答	20	5.3%
全体	378	100%
複数回答計	850	



## 【その他内訳】

沖縄ドーム完成

一般向けの健康増進施設（リハビリ、エクササイズセンター）

沖縄の温暖な気候を活用し、リハビリ（スポーツリハビリ）及び近隣諸国からの国際メディカルツーリズムを実施できるような大規模な総合医療施設を目指す

健康増進、沖縄の暖かい気候、特殊性を生かした施設

全天候型のドーム競技場（二層式で札幌ドームのように芝生は出し入れして普段はシーガイアのような大

きなプール)

イメージが分からないので、正直なところよく判らない

飲食しながら観戦できる施設（一般人向け）

カジノ・巨大スクリーンによる競馬等の観戦

グランドゴルフ

県内外、国際交流施設

ゴルフ練習場（ゴルフアカデミー）

生涯学習施設

スタジアム不要

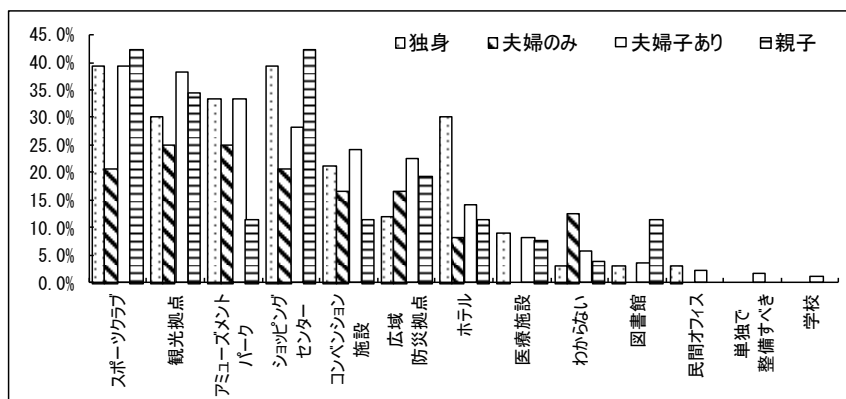
テニスコート、プール

保育園、学童園子供達を安全な広場で思いっきり運動させたい。

野球場

### 【家族構成とのクロス】

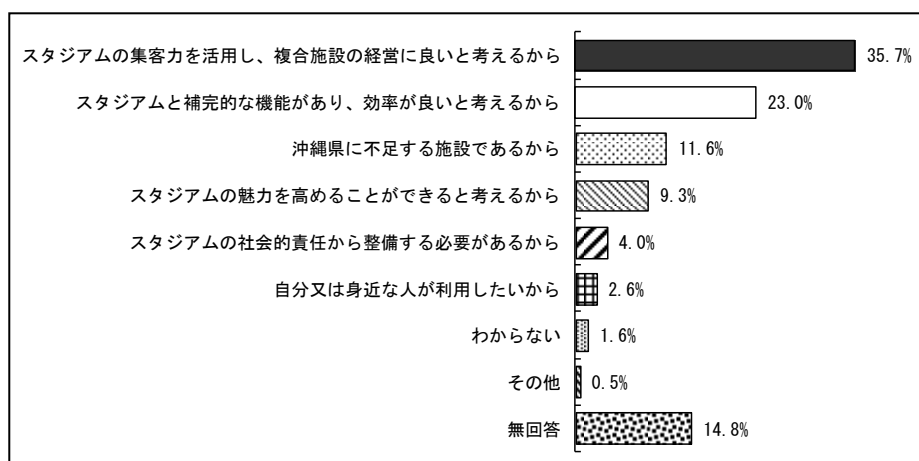
	全体		独身		夫婦のみ		夫婦・子あり		親子	
	件	%	件	%	件	%	件	%	件	%
スポーツクラブ	144	38%	13	39%	5	21%	115	39%	11	42%
観光拠点（インフォメーション、交通ターミナル）	137	36%	10	30%	6	25%	112	38%	9	35%
アミューズメントパーク	118	31%	11	33%	6	25%	98	33%	3	12%
ショッピングセンター	112	30%	13	39%	5	21%	83	28%	11	42%
コンベンション施設	87	23%	7	21%	4	17%	71	24%	3	12%
広域防災拠点	79	21%	4	12%	4	17%	66	23%	5	19%
ホテル	56	15%	10	30%	2	8%	41	14%	3	12%
医療施設	29	8%	3	9%	0	0%	24	8%	2	8%
わからない	22	6%	1	3%	3	13%	17	6%	1	4%
図書館	15	4%	1	3%	0	0%	10	3%	3	12%
民間オフィス	7	2%	1	3%	0	0%	6	2%	0	0%
単独で整備すべき	5	1%	0	0%	0	0%	5	2%	0	0%
学校	3	1%	0	0%	0	0%	3	1%	0	0%
その他	16	4%	2	6%	1	4%	13	4%	0	0%
無回答	20	5%	3	9%	5	21%	11	4%	1	4%
全体	378	100%	33		24		293		26	
複数回答計	850		79		41		675		52	



## 問 18. 施設（機能）を選んだ理由について

「スタジアムの集客力を活用し、複合施設の良いと考えるから」が4割、「スタジアムと補完的な機能があり、効率が良いと考えるから」が2割と、経営効率及び施設ごとの相互補完による効果的な活用を、その理由としている状況が伺える。

	件	%
スタジアムの集客力を活用し、複合施設の経営に良いと考えるから	135	35.7%
スタジアムと補完的な機能があり、効率が良いと考えるから	87	23.0%
沖縄県に不足する施設であるから	44	11.6%
スタジアムの魅力を高めることができると考えるから	35	9.3%
スタジアムの社会的責任から整備する必要があるから	15	4.0%
自分又は身近な人が利用したいから	10	2.6%
わからない	6	1.6%
その他	2	0.5%
無回答	56	14.8%
全体	378	100%
複数回答計	390	



## 【その他内訳】

沖縄は人口が限られているので、色々な施設を複合させて集客力をつけた方が経営も良いかと思えます  
観光業を盛んにする

## 4)自由意見

自由意見については、整備推進を支持あるいは容認する意見が多いが、大まかに整備推進については、「整備の必要性・整備内容等に関する意見」「整備する具体的な場所等に関する意見」「交通渋滞・駐車場対策に関する意見」に分類した。また、「整備反対、または懸念を示す意見」「選手の育成等に関する意見」も寄せられており、分類が難しいものについては「その他の意見」として整理を行った。

性別	年齢	居住地	内容
1 整備推進に関する意見			
1) 整備の必要性・整備内容等に関する意見			
男性	58歳	宜野湾市	①技術のレベルアップには良いもの（チーム、試合等）に触れる事も重要。整備された施設がないと良いものはなかなか呼べないし、来てくれないであろう。 ②高校野球が発展したのは環境整備（人的・物的）によるもので、サッカーも同様に環境を整えば全国でも通用するレベルになると期待できる。 ③石垣市の“あかんま”のような施設が本島にも欲しい。石垣では地理的に不利で利用しづらい。 ④各市町村に野球場はあるがサッカー場は皆無。 ⑤陸上競技場では、トラックがあり身近に触れる事が出来ない。是非、専用の球技場が欲しいし、必要である。
男性	63歳	西原町	①サッカー施設だけでなく、スポーツクラブ、コンベンション施設等を整備し、施設の有効利用ができる施設が良いと考えられる。 ②また、整備費が高く付くかも知れないが、自然エネルギー（太陽光）を活用したランニングコストを抑える工夫、地下タンクを設置して、芝生・樹木・トイレに利用できるものを導入するなど、コスト計算を十分に行う事が大切ではないかと考える。
男性	20歳	今帰仁村	サッカーメインで良いが陸上競技場も作って欲しい。ドーム型や日産スタジアムのような施設が良い。
男性	47歳	糸満市	①予算等の様々な制約が存在すると思慮されるが10年～20年先を見据えた、若者に夢と希望と誇りを持てる施設を建設すべきである。具体的には、ワールドカップクラスの大会が誘致できるようなスタジアムを建設して頂きたい。また、設計にあたっては、広く日本全体の若者から（完成予想図等）を募り反映できるようにしたらどうか。
男性	84歳	うるま市	①小中高校生のサッカーブーム、ますます盛んになる。 ②地域の広場を利用し、ゴール防球ネットを設置して欲しい。
男性	65歳	那覇市	①駐車場を広くする。 ②緑を多くする。 ③交通の便を考える。 ④カラフルな派手な色使いをする。
男性	84歳	那覇市	①問い16（重視する点）の12項目は出来るだけ多く取り入れるよう整備して欲しい。 ②サッカーはなでしこジャパンがワールドチャンピオンになったことを機に、ここ沖縄でも子供から大人まで大きな反響とブームとなった。近い将来サッカースタジアムが出来れば、Jリーグのキャンプ地になるのではないのでしょうか？早くなって欲しいと思う。 ③基地の跡地利用にも適している。これから、次々と地域に広がるサッカースタジアムの良い見本となることを期待しています。
男性	55歳	那覇市	FC琉球など、よく頑張っていると思いますが、県内出身者も含め県民に愛され、強いチームを作るには施設整備は不可欠だと思います。県民の誇りとはなるよ

性別	年齢	居住地	内容
			う施設は県民にも利用しやすくデザイン性に優れ、シンボルとなるものが良いと思います。また、他県との交流も含めスポーツコンベンションが出来る施設としてホテル・会議室・イベント施設を備えるべきと考えます。
男性	78歳	北谷町	Jリーグ規格を満たしたサッカー場が出来れば沖縄県からも優秀な選手が多数出ると思うし、又、日本全体のサッカーもますます盛んになると思う。
男性	29歳	宜野湾市	①Jリーグなどのプロのサッカーが生で見られるのはすごく楽しみなことだと思う。 ②国際試合などが行われるのであれば見に行きたい。
男性	64歳	宜野湾市	Jリーグに沖縄出身で活躍する選手が少なく、全県的な高校のサッカー部員支援が早く望まれるため、早めの新サッカースタジアムの整備が必要だと感じます。
男性	42歳	読谷村	新しいサッカースタジアムが出来て、J2、J1などの日本のトップレベルのサッカー技術が沖縄で見られるようになれば沖縄の子供達や競技レベルが向上するでしょう。必ず！！ そうなれば、沖縄からもっといいサッカー選手が出てきて世界も近くなるのでは？
男性	33歳	宜野湾市	今まで、イベントごとに足を運ばなかった人が気軽に出かけられるような、イメージの施設にして欲しい。
男性	60歳	豊見城市	大勢の人の智慧を集めて、日本のどこにもないスタジアムを作って、国内外からのお客様をもてなすサービスの向上を目指さないと行けないと思います。それには、優秀なリーダーの育成をしっかりとやらないと行けないと思います。
男性	66歳	宜野湾市	沖縄県に基地がある間に整備すべきと思います。
男性	59歳	名護市	沖縄県は人口が少ないので、一つの施設に付加価値を付けた、複合型のスタジアム等、防災の機能を持たせるのが良いと思います。
女性	33歳	宜野湾市	沖縄の気候に合うよう、台風や突然の雨、猛暑日でも快適に利用できるよう、費用がかかっても全天候型にした方が利用者が定着する。高齢者の方も楽しめるようにすべき。費用をけちっても中途半端な施設しかできない。いずれ使われなくなる。デザイン性、VIP利用等海外でも話題になるような施設にして欲しい。現在の沖縄の色々な施設は四角いだけでおもしろくない。魅力がない。
男性	89歳	浦添市	①沖縄の健康的なイメージを高める。 ②多くの人が集まることの出来る施設はコミュニケーションの活性化や地域の活性化を図るために重要である。 ③広大な芝広場は安全・安心で多目的に活用できる。早急に整備を図って欲しい。
男性	59歳	うるま市	沖縄の子供達もサッカーをしている人口が多いので人気のサッカー選手を招いたり、優秀な選手を育むために整備をお願いします。
男性	77歳	那覇市	沖縄は実に立地がよい。世界から集まってくる事が出来るので、県主導でサッカー（宿泊等）も活用すると楽しくなる。地域の活性化、人的交流が出来る。
男性	66歳	北谷町	観光振興及び雇用の経済効果があると思う。
男性	66歳	西原町	観光立県を目指すなら是非、サッカースタジアムを他府県同様に強力に整備すべきだと思う。県民全体に活力を得るためにも整備計画には大賛成である。
女性	50歳	浦添市	観戦に興味がない人でもショッピングがてらだと多少目を引きつつ興味を持っていくと思う。
男性	27歳	西原町	①車社会の沖縄では、超巨大駐車場やバスターミナルの設置が不可欠。 ②サッカー専用にして欲しい。NACK5 スタジアムや日立台ぐらいの1.5～2万人程度。 ③総合複合施設メインで、その端っこにスタジアムがある形でもいい。
男性	41歳	那覇市	経済的な問題も含め、様々な、クリアすべき問題はありますが、日本を



性別	年齢	居住地	内容
			代表するスタジアムと言われるような、すばらしいスタジアムにして欲しい。中途半端が、一番良くないと思うので…。
男性	51歳	那覇市	①建設するには1年中活用できる総合施設として欲しい。 ②沖縄の観光、娯楽、雇用に役立ち、費用と効果のでるものとするにより次世代への宝物とできる。
男性	73歳	南風原町	県内に当該施設がないのは寂しい。早急に是非、整備して欲しい。
男性	65歳	西原町	県内の人々が利用することにより身近に感じられること、また、県外の人々には健康を通してより沖縄の魅力をアピールし、沖縄県を知ってもらいたい。
男性	63歳	南風原町	県内のプロサッカーチームがJリーグ加盟を目指すのであれば、ホームスタジアム建設は急ぐべきだと思う。
男性	75歳	那覇市	県の経済の向上につながる。
男性	68歳	沖縄市	県民から寄付をお願いしてでも実現をお願いします。未来の子供達のために。
男性	72歳	那覇市	子供達の夢の一つはプロのスポーツマンである。次代を担う子供の教育の一環として、スポーツ・運動を通しての活動を基盤にして構築されても良いと考える。今や宮古島トライアスロンが国際化されているが、一地域性でしかない。サッカースタジアムは将来、是非県内に整備すべき課題である。スタジアムの整備を図るなら観光拠点は勿論、自然災害等の防災拠点となる県民全体の福祉施設にもなり得る複合施設が考究されることを願う。
男性	74歳	宜野湾市	最近、子供達がサッカー競技に興味を見いだしている状況であるため、早期サッカースタジアムを整備し、世界のサッカー選手と競技させたい。また、それを観戦する機会を早く持ちたい。早期整備を望む。
女性	48歳	那覇市	サッカースタジアムの建設は、遅いぐらいだと思うので、一日も早く実現して欲しい。今の子供達はサッカー人口も増えて親（大人）も関心が高まっており、Jリーグレベル、国際試合が生で観戦できないことを残念に思うし、高校入学を機に全国レベルで戦える子供達はほとんど県外へ進んでいることは特に残念に思う。
男性	75歳	北中城村	サッカースタジアムを新設する場合、国が全額負担すべきである。なぜなら、米軍基地は沖縄県民の反対でも作ろうとしている。国は県の観光振興や県民の健康施設を整備する義務である（過去の戦争も県民が望んでイクサをやったのではない）。
男性	45歳	那覇市	サッカースタジアムを整備する際に、メインとしてスタジアムを整備しても良いとは思いますが、複合施設を充実させメインであるサッカースタジアムがダメ（集客力が悪い）でも成り立つような場所として作って欲しい。
男性	76歳	八重瀬町	サッカーは人気スポーツであるので、国際試合も開催できるような大きな施設造ってほしい。
男性	65歳	那覇市	自分にはこれといったアイディアはありませんが、最近、なでしこジャパンの活躍を見てサッカーに非常に興味を持ちました。青少年に夢を与え、私達の沖縄県を築いて行く子供達を育てていく良い環境づくりになると思う。最近、大きなパチンコ店があちこちに見受けられ、また、カジノ誘致などの話があるが、沖縄はそれではいけないと思う。スポーツを通して県が発展していくことを切に望みます。自分に出来ることがあれば協力したい（たいしたことは出来ないかもしれないが）。
男性	22歳	今帰仁村	自分の村ではサッカー人口が少なくなっている所以興味を持ってもらいたいので、自分自身もサッカー、フットサルの指導をしているので人口増加を目指す上では十分必要だと考えています。
男性	72歳	西原町	集客力が大きい施設。

資料編

性別	年齢	居住地	内容
男性	69歳	那覇市	①十分の広さの駐車場。 ②トイレは洋式を主にすること。 ③消費電力が少なくすむような設備。
男性	61歳	西原町	省エネ、自然エネルギーを活用し、ランニングコストを低くし、環境に配慮した施設にすべきです。箱物がこれまで行政のお荷物になってきているので、複合施設により常に収益をあげ、収益金で運営を生み、さらに余力が生まれよう知恵を生かすべきです。さらに未来を担う青少年に夢と希望を与えるような施設を望みます。さらに、地域の経済の活性に繋がるとベストです。部長の手腕に期待します。
男性	75歳	那覇市	新サッカースタジアム整備は大勢のボランティアの方にサッカースタジアムの整備に協力してもらおう。大事に使ってもらうため。
男性	65歳	那覇市	新サッカースタジアムの整備によって子供達の育み、将来国際的選手も育つと思う。
男性	66歳	那覇市	新サッカースタジアムの整備は広大な敷地が必要です。米軍基地の解放返還の促進を。基地以上の経済効果が期待される。
男性	44歳	那覇市	スタジアム整備するなら、早く整備し、多くの人が利用できるよう希望する。
男性	72歳	大宜味村	すでにサッカースタジアムは計画されていると思いますが、出来ればあらゆる施設機能を整備してもらって、問題は資金のことである。
男性	65歳	西原町	すばらしい施設設備を造っていただきたい、県民の一人として誇りに思います。先日、地域の高齢者約30名と見学に参りました。全員共にその素晴らしさ、及び展示等を拝観し、私の心の糧ができた大喜びでした。
男性	77歳	うるま市	全ての物事にプラス
男性	67歳	浦添市	スポーツアイランドとしての格を一段と昇格させるものです。今が大事な時だと思います。頑張ってください。実現を祈っています。協力できる事は協力したいので、その活動内容を広く県民に提示することが必要と思います。
男性	71歳	糸満市	スポーツイベント、コンサートイベントが共に開催できるよう全天候利用可能な施設が望ましい。他のイベントも開催できるので。
男性	59歳	宜野湾市	スポーツコンベンションの核として整備して沖縄の観光力を高めて欲しい。頑張ってください。
男性	70歳	那覇市	スポーツ振興基本計画でスポーツの意義を、「青少年の健全育成に資する」「地域における連帯感の醸成に資する」「国民経済に寄与する」「国際的な友好と親善に資する」と求めているが、特に今年7月「なでしこジャパン」の快挙で、スポーツが社会に与える影響の大きさを実感した。将来の沖縄を担う青少年に夢と希望、困難に立ち向かう力を与えるためにも新サッカースタジアムの整備は必要である。
男性	50歳	那覇市	青少年に夢を与えるためにサッカースタジアム建設を早期に実現して欲しい。
男性	46歳	那覇市	整備するからにはどこにも負けない施設にすること。大小の試合の大きさに関係なく、出来るだけ多くの人に利用してもらえる施設にして、海外にもスタジアムの良さを知ってもらい、試合が出来るようにしてもらいたい。
男性	28歳	今帰仁村	絶対あった方がいいと思います。国際試合や海外選手のプレーを生で観たり、ライブを開催することで、今まで沖縄では体験できなかったことが体験できるようになる。このようなことを子供の頃から体験している子とそうじゃない子は少なくとも夢の持ち方が違うと思う。
男性	56歳	本部町	是非、実現し、次の世代の県民を少しでも健康な心の持ち主に育てて欲しい。
男性	69歳	那覇市	是非、実現して欲しい。
男性	59歳	那覇市	是非、新サッカースタジアムを作って欲しい。国内国外の有名選手を観てみたい。

性別	年齢	居住地	内容
男性	68歳	名護市	早急に！
男性	63歳	那覇市	早急に整備してほしい。
男性	50歳	那覇市	早急に整備すべき、沖縄観光も自然の素材に頼りすぎで、魅力も半減しつつあり、スポーツ振興と合体させることで、観光以外の通年の来客（県外）が期待できる。全天候型施設にして台風や雨季の時期もオンシーズンにする工夫も出来る。
男性	75歳	那覇市	対抗して、ラグビー専用スタジアムを作る必要はないので、ラグビーも常時使用できるよう配慮してもらいたい。
男性	76歳	那覇市	大衆の人間が一つになり、楽しめるスポーツで笑いと心が一つになれる。県民の健康的な場所としても年齢問わずサッカースタジアムの整備は、是非必要だと思う。
男性	36歳	沖縄市	ただ造るだけでは、イベントの時以外は寂しい施設になり、もったいない。一般の人が周りをジョギングや自転車など身近なスポーツを楽しめる環境にすれば、自然に人が集まると思う。皇居周辺が理想的なのかもしれない。
男性	63歳	那覇市	近頃の国内はサッカーブーム、特になでしこジャパンのワールドカップ優勝後はサポーターの熱気がすごいと思います。県内にサッカー専用のスタジアムの整備は必要です。
男性	69歳	豊見城市	造るからには、チャチな物はダメ！
男性	54歳	那覇市	出来るだけ早く整備して欲しい。
女性	53歳	-	東京ドーム的な複合的な施設であれば集客も期待できるし、活性化に繋がる。
男性	43歳	浦添市	どこの県のスタジアムにも（劣らない施設の）整備が出来ればよいと思う。
男性	57歳	浦添市	夏場の沖縄はかなりの暑さなので、スタジアムの周辺は木陰のある、安全かつ、死角のないスペースであって欲しいです。
男性	67歳	南城市	何時もテレビでしか見ていませんので、スタジアムが整備されるよう希望します。
男性	65歳	那覇市	何らかの拠点にするとか、複合的に使える施設、維持管理に配慮した施設を造り、この経済環境ですから、子供達や孫達に負担をかけないような施設造りを目指して欲しい。
男性	59歳	那覇市	日本にない施設、外観を含め！ 観光（沖縄県）の表玄関の目玉となる外観を考えて欲しい。
男性	59歳	那覇市	早く実施してFC琉球の選手、サポーターなどに良い刺激を与えてください。
男性	38歳	南城市	フィールドは芝生ではなく、人工芝で年中のイベントや管理のしやすい物にした方が良い。サッカーのみならず、ラグビーやアメフトも開催できる、使用も昼夜を問わず認めて、中高年の参加する施設（例えば、フットサル場）としてほしい。
男性	76歳	那覇市	冬暖かい沖縄の特性を生かし、野球みたいに全国からサッカーの選手を集めるべきである。サッカーのキャンプ場づくりをすべき。
男性	58歳	那覇市	プロ野球のキャンプが沖縄を拠点に実施されるようになってからの経済効果や沖縄の知名度向上、更には高校野球などのレベルアップ等が結果として残された。サッカーも同じく、同様な展望が期待できる。その目的を達成するためには日本一の整備、設備施設の設営を希望します。
男性	69歳	与那原町	プロ野球の誘致の成功に続き、スポーツ人気を二分するサッカーの誘致効果に期待し、サッカースタジアムの整備を進めて欲しい。
男性	50歳	那覇市	本来は、セルラースタジアムをドーム化して札幌ドームのように芝を出し入れして全天候化のプールと球場の3つの形体に変化するドーム競技場

性別	年齢	居住地	内容
男性	49歳	愛知県	野球場は、沢山あるのにサッカー場が少ないのは前から思ってた。最近サッカー人口も増えつつあるのにちゃんとした施設が少ない！是非、新サッカースタジアムを造って欲しいです。そうすることによって、県内の子供達や社会人達が、そこで試合をする目標が持て、さらにサッカー人口も増えると思います。また、Jリーグの試合が開催できたら観光等の経済効果等もあり、とても良いことだと思います。
男性	76歳	宜野湾市	野球は、キャンプ誘致で大成功を収めた。各地域にバランスよく球場が整備された。野球観光は大きな目玉となった。もう一つのスポーツの目玉を形成しようと思うが、県内のサッカー人口やFC琉球のJリーグ加盟等があるが規格のサッカー場は急務な施設でしょう。サッカー・コンベンションはもう一つの目玉となりうると思う。サッカー場の必要性は熟しているが、サッカー以外は使用できないという、エゴ施設は意味がない。県内大型イベント、国際イベント等、多目的に利用できる施設とするべきでしょう。特に、場所が重要で交通アクセス、地理的条件、宿泊、ショッピングエリア、飲食店など勿論であるが県民が自動的に集まる利便性を重視する必要がある。
男性	42歳	沖縄市	野球も、那覇のセルラースタジアムが整備され、bjリーグもキングスのホームタウンが期待される、サッカーも頑張って、スポーツコンベンションとして沖縄県が盛り上がって欲しい。
男性	74歳	那覇市	立派な施設が望ましい。
男性	30歳	今帰仁村	離島県なので、県民の利用が主だと思う。県民の利用が高められる施設、また、子供（学生）、高齢者の利用にも焦点をあてると、より活性化すると思う。東日本大震災が記憶に新しく、災害時避難場所になれば、緊急時も心強い。医療施設も入っていれば、相乗してなお良い。
男性	73歳	今帰仁村	若い人たちの活動に場にしてもらいたい。
男性	75歳	那覇市	若者達に夢と希望を与えるためには整備は必要だと思います。
<b>2) 整備する具体的な場所等に関する意見</b>			
男性	32歳	浦添市	①名護のバスターミナルとスタジアムを合体させた施設にすべき。交通利便性が最高になり、地域の核になれる。114番線（高速バス）をそのままシャトルバス代わりに使える。他の路線も乗車率を上げる事が出来るので、実現すれば渋滞解消とコストの節約になる。 ②欲を言えば、県立北部病院と県立図書館の分館を併合できたら最高。スポーツの試合ではケガがつきものなので、ケガをしてから診断治療までかかる時間が最短ですみ、選手の保護に繋がる。誰でも安心してプレーできると、試合を誘致しやすいと思う。図書館があれば、スポーツ嫌いな家族を連れて行ける。 ③もしも、スタジアムを含めて4施設をくっつける事ができたら、一つの建物で十分だと思う。スタジアムの建物の客席の裏に病院施設と図書館施設配置して、さらにその外にバスターミナルと駐車場を配置すれば、問16（整備で重視する点）の選択肢の半分を満たすことが可能になる。 ④将来、沖縄に鉄道が実現した時の事を考えて敷地内に駅を作るスペースを確保しておく、さらに良い。
男性	81歳	宜野湾市	①建設にあたり、那覇近郊は避ける事、交通渋滞をまねく。 ②場所確保については、駐車場に1,000台おける場所、最初に駐車場位置を確保すること。 ③沖縄の欠点、政治家、設計立案者に都市計画専門家が皆無に等しい事。
男性	65歳	うるま市	①駐車場の整備が重要である。 ②中部地区に！ 沖縄全島から集まりやすい。 ③那覇市は、駐車場の設備が少ない。

性別	年齢	居住地	内容
女性	37歳	金武町	新たなスタジアムはサッカーファンが以前より熱望していたことであります。ピッチのコンディションが良い施設であれば県内外のサッカー選手は絶対利用することでしょう。選手（有名な）がきて、それを見るファンが集まり、地域の発展へも繋がるはずで。郊外で駐車スペースもゆったりとしていた方が利用しやすいでしょう。高速インターも利用しやすい金武町へ是非！
男性	63歳	沖縄市	色々な施設が那覇市に集中しており、中部地域に建設を望みます。
男性	74歳	那覇市	①奥武山運動公園にスタジアムが出来ると便利、人口の多い那覇が最適だと思う。現陸上競技場がよいと思う。 ②施設は多目的に利用できるものがよいと思う。全島エイサー・人気歌手コンサート等他。
男性	61歳	那覇市	①沖縄県の青少年に夢をあたえると思う。大事なことだと考える。 ②施設を作る場所は、沖縄県は土地が狭いので、容易に大きな海を埋め立てるのではなく、米軍の返還用地を活用してもらいたい。特に、キャンプキンザーとか普天間基地。 ③また、交通整備のために大量輸送として電車を施工していただきたい。
男性	57歳	沖縄市	車社会の沖縄では、駐車場の整備等、交通アクセスが非常に大事だと思います。また、モノレール等を延長し、是非、沖縄市内に設置していただきたい。
男性	55歳	宜野湾市	サッカースタジアムは大人数の移動が発生します。人口の多い那覇市、中心部から近い方がよいと思いますが、同様に大人数の発生する野球スタジアムとは別方向の場所が良いかと思います。
男性	60歳	宜野湾市	サッカースタジアムを交通の利便性からできるだけ中部に造ってほしい。また、普天間基地を早急に返してもらって、そこに造ったら最高だと思う。
男性	54歳	南城市	市街地では交通の混雑を招くので郊外に整備をすべきだ。南城市で！
男性	50歳	那覇市	芝の育成には、水の豊富な環境があり、那覇市内では金城ダムの水を使ってその近くにスタジアムを造ってほしい。
男性	76歳	豊見城市	スタジアムの予定地がどこなのか判りませんが、那覇市の周辺（空港から近い場所）がいいと思います。
男性	78歳	那覇市	那覇市の陸上競技場に新サッカースタジアムを整備して欲しい。
男性	76歳	大宜味村	北部の住民にも行きやすい場所が望ましい。例えば、恩納村の浅瀬を埋め立て、広大な土地が必要。
男性	76歳	嘉手納町	本島の中心である中部に施設を作って欲しい。
男性	64歳	北谷町	立地条件、中部がいい（交通アクセス）
<b>3) 交通渋滞・駐車場対策に関する意見</b>			
男性	64歳	那覇市	お客が集まりやすいように最大限の駐車場が必要。駐車場ビルが必要。
男性	50歳	浦添市	車による来場にたよらない公共交通の利便性を重視してほしい。
男性	43歳	北谷町	いつもの形のスタジアム形態を見る事の出来るHP等があれば、もう少し身近に感じる事が出来るのでは？
男性	77歳	那覇市	交通渋滞にならない整備です。
男性	73歳	那覇市	交通の便、遠方の人たちのパーキング場など考慮して欲しい。
男性	53歳	宜野湾市	①交通の利便性を考えてスタジアムを整備する（交通渋滞の軽減、無料駐車場の整備）。スタジアムを造って、交通渋滞が悪化したら、造る意味がなく無駄である。 ②予算をかけずにスタジアムを整備する。既存の競技場を整備し直してスタジアムを創る。例えば、県総合運動公園の陸上競技場などが良い。
男性	40歳	与那原町	交通をよくして欲しい。しっかりとした駐車スペースを確保してほしい。

性別	年齢	居住地	内容
男性	48歳	金武町	施設の場所、駐車場スペース等 十分検討してください。北部からも車でスムーズにいける場所を希望します。
女性	45歳	読谷村	整備を行う以前にどの場所にスタジアムを造るのか、予定化しているのか等の説明も必要かと思われます。
男性	70歳	北中城村	大駐車場が必要。
男性	77歳	宜野湾市	駐車場を十分広く備えること。バス路線の便を図ること、など交通の便を図る。
男性	67歳	西原町	鉄道を整備し、スタジアムが活用される交通体系（環境）が欲しい。自家用車の利用を極力少なくするような位置に作ると思う。
男性	68歳	中城村	本県は車社会と言われるぐらい車が多く、まず、広い駐車場を。小中高校生が移動しやすい公共交通の便利な場所に。収容数が必然的とは思いますが、現在の奥武山はダメ！（沖縄全体から考えた場合地理的に）
男性	71歳	南城市	安全、交通の便利さ等々。
<b>2 整備反対、または懸念を示す意見</b>			
男性	55歳	那覇市	①場所の問題 南中北部。 ②人口約140万の沖縄県の所得と高齢者の問題。 ③交通（車社会）の問題。 ④野球、バスケットの実績に対するサッカー比較。 ⑤男女のサッカー（女性の力）平等。 などしこ。
男性	37歳	那覇市	Jリーグが全体的に低迷する中、サッカースタジアムを整備することで、いかに経済効果が出るかをしっかり試算すべきと思う。現状のFC琉球だけでは、費用対効果は得られないと思う。複合施設にすることは良いと思う。
男性	73歳	沖縄市	Jリーグ規格を満たしたサッカー場のある県のメリット・デメリットについて十分な検討と勉強が必要である。
男性	80歳	沖縄市	新しいものを作るばかりに目を向けるのはどうかと思う。過去に作った施設が利用価値をどれぐらい保っているか、今一度、検討していただきたい。特にどの施設においても駐車場の不便さと狭さが気になります。
男性	43歳	中城村	今、サッカースタジアムが本当に必要性があるのか疑問です。サッカースタジアムの整備の前に、もっとやらなくてはならないことがあるのではと思います。
男性	71歳	那覇市	沖縄には、サッカースタジアムを整備する前に優先すべき事業が山ほどあります。
男性	60歳	那覇市	沖縄は野球については全国でもトップレベルを思われるが、サッカーはまだまだレベルは高くないと思います。財政的にも厳しい状況下で今何故、新スタジアムを作る必要があるのか判りません。箱物ばかり作っても結局は財政負担の原因となる可能性が高いと考えます（観光客誘致の手段とするのは疑問があり、現実的ではないと考えます）。
男性	68歳	糸満市	稼働率の問題、台風等々及びメンテナンスが心配。
男性	62歳	沖縄市	既存施設の有効利用及び補修にかかる予算の削減を図ること。
女性	41歳	宜野湾市	血税を利用するのであればよく考慮して、確実な物にしてもらいたい。雇用が増えて、沖縄の経済がアップするなど無駄にしないようにしていただきたい。沖縄は箱物が多いので、箱物を作るよりはスポーツなど、今関心があるものを作ってほしい。
男性	62歳	宜野湾市	県営のスタジアムということでしょうか？すると県の予算、つまり県民の税金でつくるといことになりますか？県民の皆さんにとってはどちらかと言えば、サッカーより野球じゃないでしょうか？それにどれぐらいのお金がかかるのか、分からない。
男性	42歳	今帰仁村	減価償却費をしっかりと勘定すること。

性別	年齢	居住地	内容
男性	63歳	読谷村	県内のスポーツ団体を支えるのは経済的に厳しい物があり、まして、サッカースタジアムなどを造ってもその負担が大きいと思う。プロ野球キャンプのような物は比較的人気があり、室内練習場などの整備でそれほど負担にならないと思うが、サッカースタジアムはどうだろうか？佐賀県のサガン鳥栖やその他、運営に大変厳しいものがあると聞く。本県の県民所得や離島県というハンディーンを考え、さらに今の経済状況を考えると無理に造るほどのものでもないと思う。
男性	55歳	西原町	①県の予算、引いては国の補助金でスタジアムを整備・建設することは反対であるが、民間が実施するのは、賛成する。 ②県も他にすることがあるでしょうか？そもそもこのアンケートも必要なの？
男性	78歳	那覇市	公共的施設は経営の観点から問題にされている。県内での集客能力はまだ低い。交通問題とかが大いに関連し、その問題の解決は集客と経営に大きく影響すると思う。現状では複合施設としての運営が効果的であろう。
男性	59歳	中城村	交通機関・道路・駐車場等のインフラ整備に費用がかかる。また、完成後の施設の維持管理費等を慎重に検討していただきたい。
男性	51歳	浦添市	このアンケートはサッカースタジアムを造ることに賛同していることありきでのものだと思うので、答えることが出来ない設問が多い。
男性	54歳	宜野湾市	こんな不景気の中、無駄に飾ったり、高級なものを使ったり、税金を無駄に使わないように住民のためになるような施設を造ってくださるようお願い申し上げます。
男性	76歳	南城市	採算性。
男性	55歳	竹富町	サッカースタジアムを作る必要が本当にあるのか？
男性	83歳	嘉手納町	施設にあたり資金は大丈夫でしょうか。予算は組まれていますか。建設は県内業者でしょうか。建設する場合は避難所に利用するようにお願いします。
男性	69歳	名護市	①新サッカースタジアムは色々条件にあったものを造るので大金がかかると思います。沖縄県にそのような予算があるのかも気になります。 ②また、造るからには、年中利用できる他の施設もあると気軽に行けていいのではないかと思います。
男性	60歳	南風原町	スタジアムが出来ても、それを維持するには公的補助も必要であろうが、昨今の国、県などの財政事情は大変厳しいものがある。今、社会に必要とされているのは若い人や高齢者などの健全な職場を充実させることである。産業が活性化すれば自ら文化・スポーツも隆盛すると考える。この方向で考えないとスタジアムの建設維持は難しいのではないかと。
男性	61歳	豊見城市	スタジアム整備で試算通りの集客が来るか疑問である。プロ野球ほどサッカーはまだメジャーとは思えない。膨大な予算投入で県民の負担を増やさないでほしい。
男性	67歳	宜野湾市	スタジアムの整備については賛成であるが、施設の維持・管理に要する経費（コスト）に不安要素がある。新たな負担（財政的な）が増えないかどうか、十分に検討してみる必要があるのではないかと。県内の既存のスポーツ関連の運営状況はどうなっているのだろうか、気になるところである。
男性	30歳	東京都	スタジアムを整備することは悪いことでは無い。しかし、一方でスタジアムを整備をすることで、コミュニティの推進や地域活性化が図られると推測するのは計画性がないといわざるを得ない。
男性	63歳	浦添市	作るのが目的であってはいけないと思う。
男性	64歳	うるま市	特にサッカーに特化した（複合した）施設を作るのではなく、既存の施設に複合してサッカー場を整備すべし。箱物だけを作る従来の考えはそろそろ見直すべき。物を作れば維持費が必要になり、国・県民の負担となる。

資料編

性別	年齢	居住地	内容
男性	58歳	糸満市	年間の試合数、維持管理等、採算面を十分に考えて整備して欲しい。新たな箱物を造って財政負担が増えれば、結局、県民の負担になる。
男性	59歳	浦添市	箱を作るのは簡単、金さえあれば出来る、問題はどうかオペレーションしていくか。誰がどういう風に?! 赤字はだめ、利益を出すシステムを構築する必要があり、それができなければ、やる必要なし。
男性	48歳	沖縄市	場所はどこに造るの? 泡瀬干潟に作っても意味がない。今あるスタジアムを整備しても駐車場などの整備はどうするの? 沖縄はサッカーは低いのでスタジアムを造る必要はない。
男性	47歳	那覇市	必要性無し。
男性	52歳	那覇市	必要性を十分に検討し、慎重に決めて欲しい。
男性	43歳	北谷町	不要。
男性	50歳	豊見城市	もし、着工するにあたって、どこから出資するのかが、分からないので答えようがありません。従来のような第3セクター的な考え方では、無理かと思えますので、一番大切な土台のこのあたりの説明が全くありませんので、あまり意味がないのかなと思いました。失礼な書き方で申し訳ありません。まず、現実を直視し、県内自立型でどうするか? ということだと思います。
男性	79歳	那覇市	立地場所が確保できるか心配です。
<b>3 選手の育成等に関する意見</b>			
男性	61歳	糸満市	JリーグのフランチャイズとしてJ1チームの誘致又は育成が望まれる。
男性	64歳	中城村	強力なチームを作る事が先、サッカー場を作っても利用が少ないと無駄になる。
男性	40歳	八重瀬町	サッカー人口が増え、子供達に夢を与えすばらしいサッカー選手が出来るよう応援しております。
男性	56歳	中城村	サッカー人口は多いから、国内、世界の大きなサッカー大会等、誘致して欲しい。
男性	60歳	沖縄市	スタジアム整備は急務ではあるが、その前にFC琉球のチーム力のアップは絶対に欠かせない。本気でJ1を目指しているのか、はなはだ疑問! バスケットのキングスは自然に観客、ファンを増やしてきている。これはとりもなおさず、チームの勝利に比例していることをサッカー関係者は猛省すべきだ!!
男性	85歳	那覇市	日本人の体格では無理が生じる、過酷なスポーツである。
男性	64歳	宜野湾市	まだまだ弱いチームなのに器にお金をかける時では無いと思う。実力をつけてから、考えればよい。周りがはしゃぎ過ぎである。
<b>4 その他の意見</b>			
男性	78歳	那覇市	アンケートの趣旨(県民アンケート調査のお願い)に賛同する。
男性	76歳	那覇市	沖縄県がすばらしい観光地になるように
男性	78歳	那覇市	頑張ってください。
男性	62歳	沖縄市	サッカー関係者の皆様の熱意と努力には感謝申し上げる次第。しかし、新スタジアムを整備しなければと言う日本協会の規則には不満。この沖縄のパイの希少さ、今日の経済状態・基地に派生する問題等々、この中で新スタジアムの整備は一昔前の我が国の非関税障壁が如き、初めから拒否の方針か!
女性	70歳	豊見城市	仕事のない若者が働けるような施設を整備すると良いかと思いますが、何かは分かりません。
男性	25歳	那覇市	せっかくアンケートに答えた人に対して、何か特典があれば良かったなと思えました。ちょっと残念です。
男性	81歳	浦添市	特に関心がない。
女性	38歳	沖縄市	「つくりばなし」はダメ。



## (2) サポーター意向調査

### 1) 調査の目的

現在、サッカー観戦を熱心に行っているサポーターは施設の現状や観戦環境などに詳しく、また、整備後もスタジアム利用の核となっていく利用者層と考えられる。このため、施設整備の方向性や観戦者のニーズについて、より具体的な意向を調査した。

### 2) 調査概要

**調査対象**：試合を会場で観戦するサポーター。

**調査手法**：FC琉球の試合会場における対面式アンケート。

**調査期間**：平成23年10月23日(日) 対横河武蔵野FC戦(沖縄市陸上競技場)

平成23年11月6日(日) 対V・ファーレン長崎戦(沖縄市陸上競技場)

平成23年11月27日(日) 対AC長野パルセイロ戦(沖縄市陸上競技場)

### 3) 調査項目

- ・対象者の属性。
- ・サッカー観戦活動の現状。
- ・現在の観戦環境に対する問題点。
- ・サッカースタジアム整備の是非。
- ・新スタジアム整備に関する要望。
- ・スタジアムの多目的利用に関する要望。

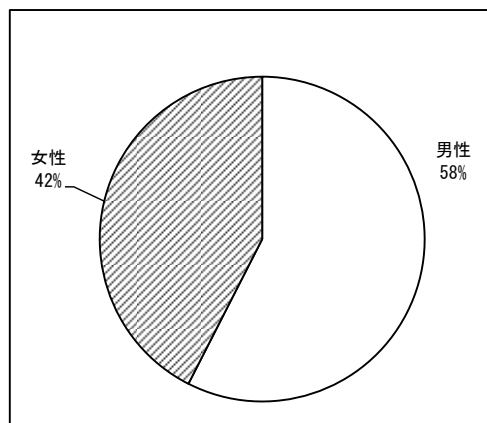
### 4) 調査結果

#### A. 回答者の属性

##### 問1. 性別

回答者は男性が57.5%、女性が42.5%と男性が多い結果であった。

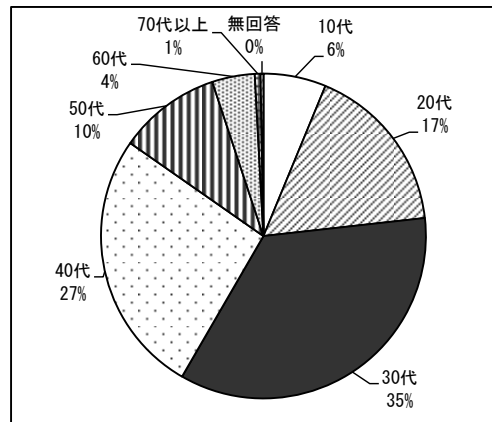
性別	件	%
男性	203	57.5%
女性	150	42.5%
全体	353	100.0%



問 2. 年齢

回答者の年齢については、20・30・40代が多く、これらで約8割を占めている。  
平均年齢は37.5歳、最年少は12歳、最高齢は83歳であった。

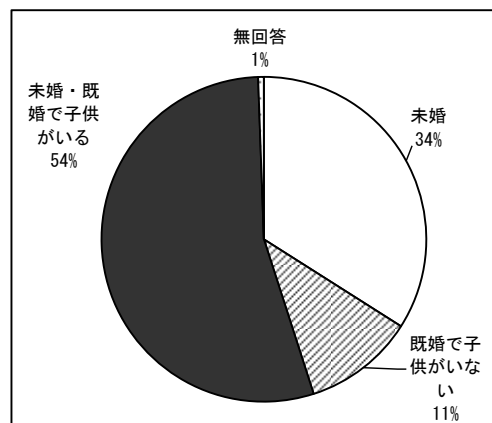
年齢	件	%
10代	22	6.2%
20代	60	17.0%
30代	124	35.1%
40代	93	26.3%
50代	36	10.2%
60代	15	4.2%
70代以上	2	0.6%
無回答	1	0.3%
全体	353	100.0%



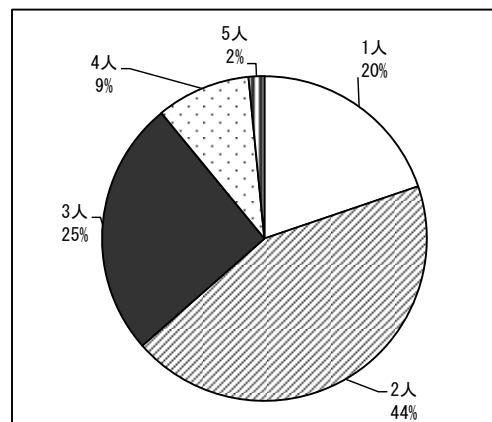
問 3. 家族構成

家族構成は子供のいる回答者が54.4%と約半数を占め、次いで独身が34%となっていた。  
子供の人数については平均が2.3人、最大が5人であった。

家族構成	件	%
未婚	120	34.0%
既婚で子供がいない	39	11.0%
未婚・既婚で子供がいる	192	54.4%
無回答	2	0.6%
全体	353	100.0%



子供の人数	件	%
1人	38	19.8%
2人	84	43.8%
3人	49	25.5%
4人	18	9.4%
5人	3	1.6%

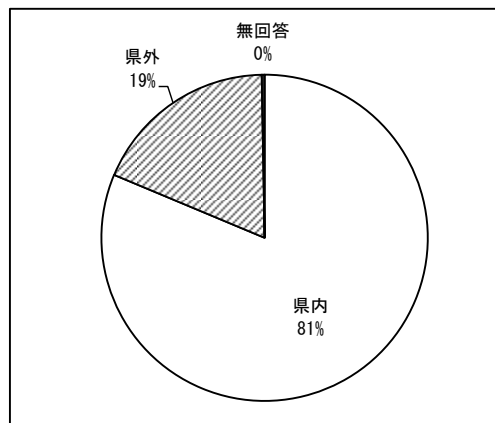


## 問 4. 居住地

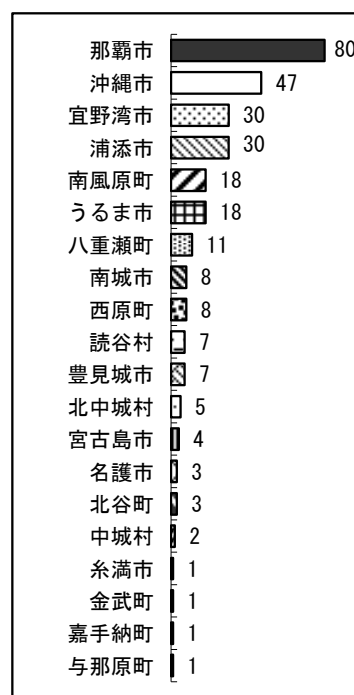
調査はいずれも沖縄市陸上競技場であったが、回答者の3割は那覇市在住であり、次いで、沖縄市、宜野湾市、浦添市の回答者が多かった。

また、県外の回答者のほとんどは、対戦相手のサポーターで、アウェイ・ツーリストとして、訪れている。これらはクラブの人気に左右されていると考えられ、その7割は長野県在住であった。


居住地	件	%
県内	287	81.3%
県外	65	18.4%
無回答	1	0.3%
全体	353	100.0%



居住地(県内)	件	%
那覇市	80	28.1%
沖縄市	47	16.5%
宜野湾市	30	10.5%
浦添市	30	10.5%
南風原町	18	6.3%
うるま市	18	6.3%
八重瀬町	11	3.9%
南城市	8	2.8%
西原町	8	2.8%
読谷村	7	2.5%
豊見城市	7	2.5%
北中城村	5	1.8%
宮古島市	4	1.4%
名護市	3	1.1%
北谷町	3	1.1%
中城村	2	0.7%
糸満市	1	0.4%
金武町	1	0.4%
嘉手納町	1	0.4%
与那原町	1	0.4%



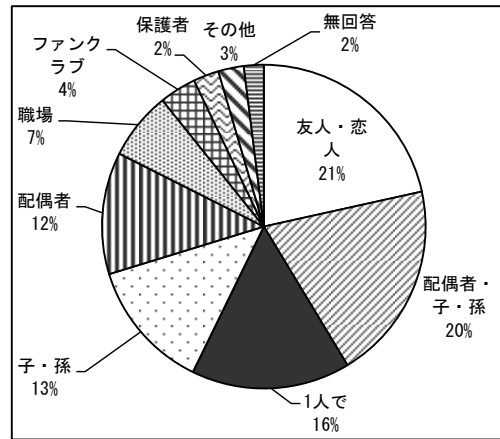
居住地(県外)	件	%
長野県	46	70.8%
東京都	8	12.3%
神奈川県	4	6.2%
長崎県	3	4.6%
大分県	1	1.5%
埼玉県	1	1.5%
静岡県	1	1.5%
北海道	1	1.5%



問 5. 同伴者

回答者の8割は同伴者を伴って、観戦に訪れており、その中では「友人・恋人」が2割、「配偶者」、「子供」、「孫」、「保護者」など、家族で訪れている観客は合計で5割に達している。

同伴者		
	件	%
友人・恋人	76	21.5%
配偶者・子・孫	70	19.8%
1人で	56	15.9%
子・孫	46	13.0%
配偶者	43	12.2%
職場	24	6.8%
ファンクラブ	13	3.7%
保護者	9	2.5%
その他	9	2.5%
無回答	7	2.0%
全体	353	100.0%



その他の内容  
 家族、子供のサッカーチーム、サポーター、仲間、バスツアー、クラブ部員等

B. サッカーとの関わり

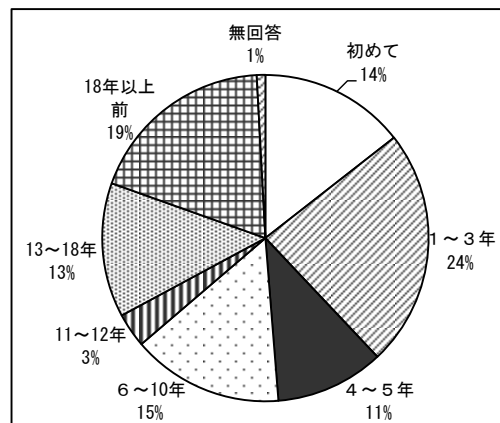
問 6. サッカー観戦歴

サッカー観戦歴については、初めて～3年という比較的、最近観戦するようになった人が4割程度と最も多い。一方で、「18年以上前」からというJリーグ開始前からサッカーを見ている人も約2割存在している。

性別で見ると、女性は最近観戦を始めた人が多く男性は、13年以上前という観戦歴の長い人が多い。

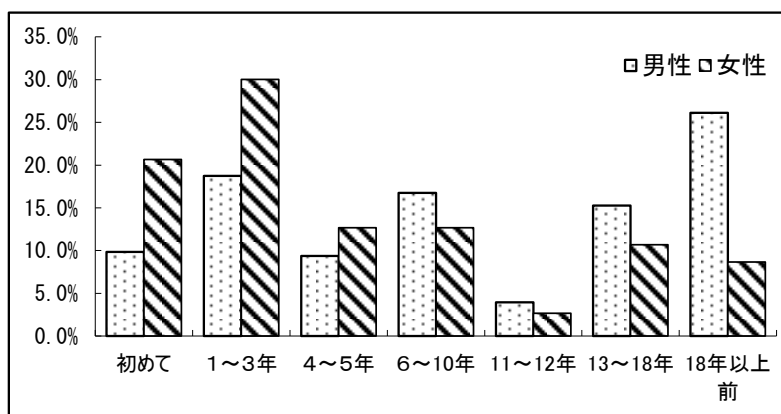
また、年代別では、最近観戦をはじめた人は20・30・40代に多く、13年以上の観戦歴の人は50・60代に多い。一方で、最近観戦をはじめた人の中に60代以上の人も多く、退職後に余暇活動として、サッカー観戦をするようになった人が、存在していると想定される。

サッカー観戦歴		
	件	%
初めて	51	14.4%
1～3年	83	23.5%
4～5年	38	10.8%
6～10年	53	15.0%
11～12年	12	3.4%
13～18年	47	13.3%
18年以上前	66	18.7%
無回答	3	0.8%
全体	353	100.0%



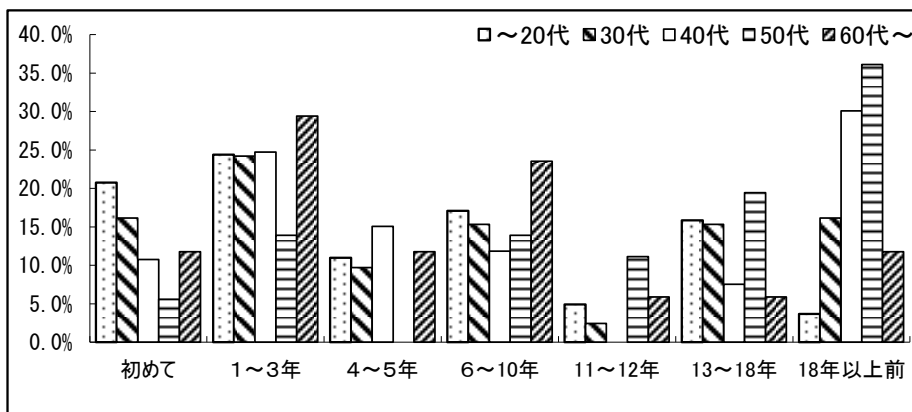
## サッカー観戦歴 [性別クロス集計]

	全体		男性		女性	
	件	%	件	%	件	%
初めて	51	14.4%	20	9.9%	31	20.7%
1～3年	83	23.5%	38	18.7%	45	30.0%
4～5年	38	10.8%	19	9.4%	19	12.7%
6～10年	53	15.0%	34	16.7%	19	12.7%
11～12年	12	3.4%	8	3.9%	4	2.7%
13～18年	47	13.3%	31	15.3%	16	10.7%
18年以上前	66	18.7%	53	26.1%	13	8.7%
無回答	3	0.8%	0	0.0%	3	2.0%
全体	353	100.0%	203	100.0%	150	100.0%



## サッカー観戦歴 [年齢クロス集計]

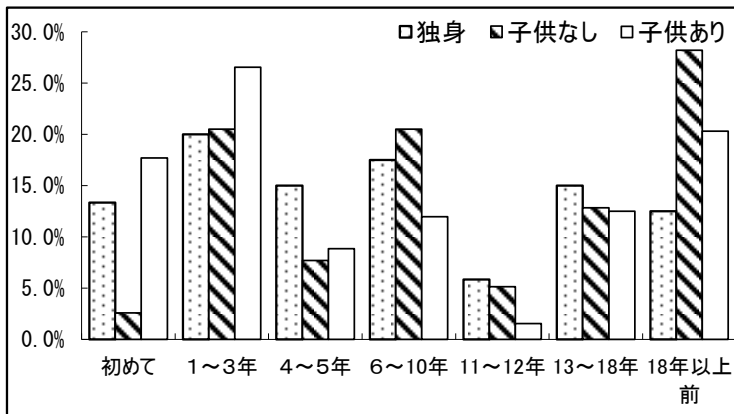
	全体		～20代		30代		40代		50代		60代～	
	件	%	件	%	件	%	件	%	件	%	件	%
初めて	51	14.5%	17	20.7%	20	16.1%	10	10.8%	2	5.6%	2	11.8%
1～3年	83	23.6%	20	24.4%	30	24.2%	23	24.7%	5	13.9%	5	29.4%
4～5年	37	10.5%	9	11.0%	12	9.7%	14	15.1%	0	0.0%	2	11.8%
6～10年	53	15.1%	14	17.1%	19	15.3%	11	11.8%	5	13.9%	4	23.5%
11～12年	12	3.4%	4	4.9%	3	2.4%	0	0.0%	4	11.1%	1	5.9%
13～18年	47	13.4%	13	15.9%	19	15.3%	7	7.5%	7	19.4%	1	5.9%
18年以上前	66	18.8%	3	3.7%	20	16.1%	28	30.1%	13	36.1%	2	11.8%
無回答	3	0.9%	2	2.4%	1	0.8%	0	0.0%	0	0.0%	0	0.0%
全体	352	100.0%	82	100.0%	124	100.0%	93	100.0%	36	100.0%	17	100.0%



サッカー観戦歴

〔家族構成クロス集計〕

	全体		独身		子供なし		子供あり	
	件	%	件	%	件	%	件	%
初めて	51	14.5%	16	13.3%	1	2.6%	34	17.7%
1～3年	83	23.6%	24	20.0%	8	20.5%	51	26.6%
4～5年	38	10.8%	18	15.0%	3	7.7%	17	8.9%
6～10年	52	14.8%	21	17.5%	8	20.5%	23	12.0%
11～12年	12	3.4%	7	5.8%	2	5.1%	3	1.6%
13～18年	47	13.4%	18	15.0%	5	12.8%	24	12.5%
18年以上前	65	18.5%	15	12.5%	11	28.2%	39	20.3%
無回答	3	0.9%	1	0.8%	1	2.6%	1	0.5%
全体	351	100.0%	120	100.0%	39	100.0%	192	100.0%




問 7. 興味の範囲

サッカー観戦の興味の範囲について、FC 琉球の会場でアンケートをとっているため、「FC 琉球」の試合を観戦したいという意見が最も多く、次いで「日本代表」、「ワールドカップ」と続いている。

「日本代表戦」や「ワールドカップ」、「海外リーグ」に関しては、20代の男性の興味が強いと考えられ、「天皇杯」、「高校サッカー」については、50代の男性の興味が強いと考えられる。

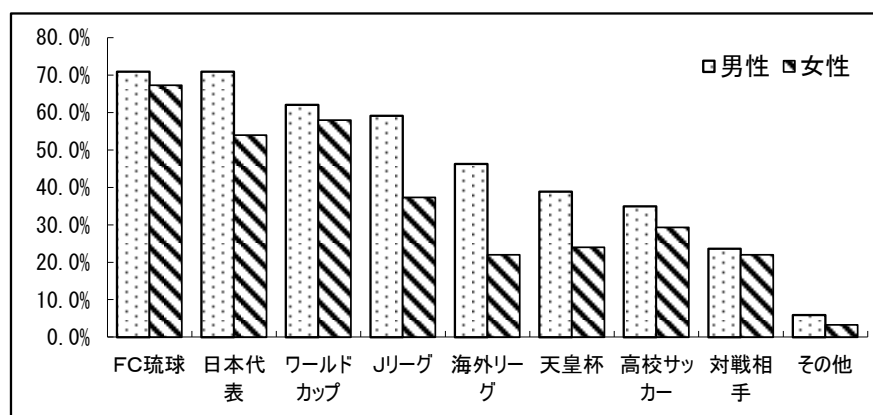
興味の範囲

	件	%
FC琉球	245	69.4%
日本代表	225	63.7%
ワールドカップ	213	60.3%
Jリーグ	176	49.9%
海外リーグ	127	36.0%
天皇杯	115	32.6%
高校サッカー	115	32.6%
対戦相手	81	22.9%
その他	17	4.8%
全体	353	100.0%



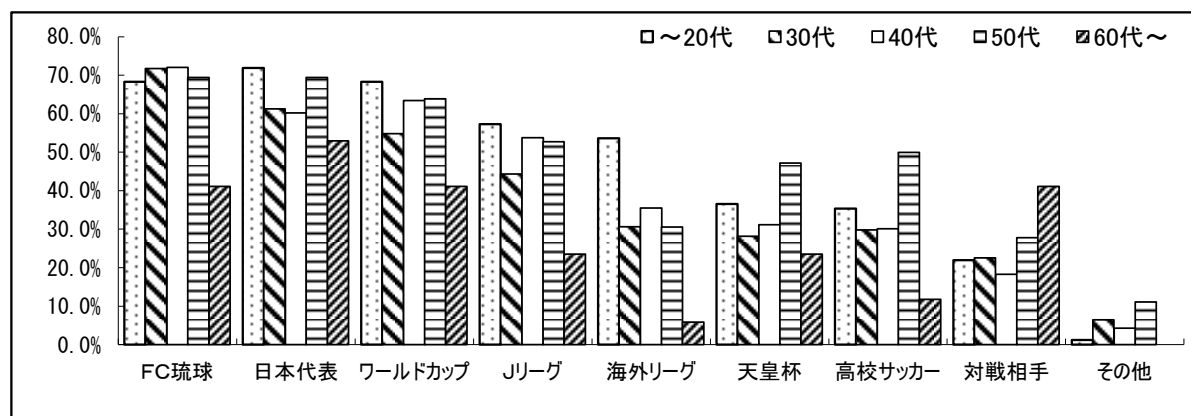
興味の範囲 [性別クロス集計]

	全体		男性		女性	
	件	%	件	%	件	%
FC琉球	245	69.4%	144	70.9%	101	67.3%
日本代表	225	63.7%	144	70.9%	81	54.0%
ワールドカップ	213	60.3%	126	62.1%	87	58.0%
Jリーグ	176	49.9%	120	59.1%	56	37.3%
海外リーグ	127	36.0%	94	46.3%	33	22.0%
天皇杯	115	32.6%	79	38.9%	36	24.0%
高校サッカー	115	32.6%	71	35.0%	44	29.3%
対戦相手	81	22.9%	48	23.6%	33	22.0%
その他	17	4.8%	12	5.9%	5	3.3%



興味の範囲 [年齢クロス集計]

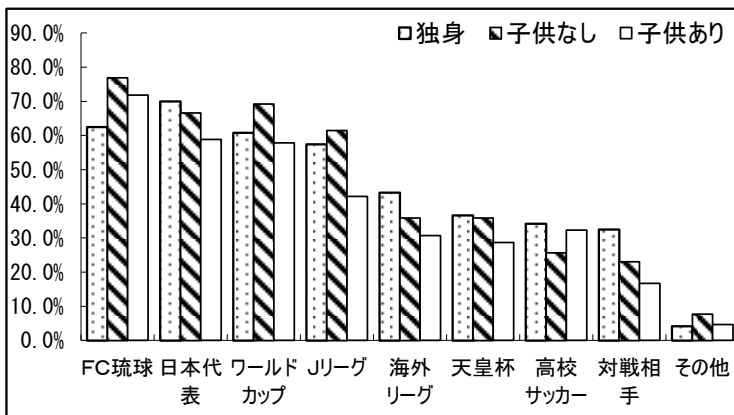
	全体		～20代		30代		40代		50代		60代～	
	件	%	件	%	件	%	件	%	件	%	件	%
FC琉球	244	69.3%	56	68.3%	89	71.8%	67	72.0%	25	69.4%	7	41.2%
日本代表	225	63.9%	59	72.0%	76	61.3%	56	60.2%	25	69.4%	9	52.9%
ワールドカップ	213	60.5%	56	68.3%	68	54.8%	59	63.4%	23	63.9%	7	41.2%
Jリーグ	175	49.7%	47	57.3%	55	44.4%	50	53.8%	19	52.8%	4	23.5%
海外リーグ	127	36.1%	44	53.7%	38	30.6%	33	35.5%	11	30.6%	1	5.9%
天皇杯	115	32.7%	30	36.6%	35	28.2%	29	31.2%	17	47.2%	4	23.5%
高校サッカー	114	32.4%	29	35.4%	37	29.8%	28	30.1%	18	50.0%	2	11.8%
対戦相手	80	22.7%	18	22.0%	28	22.6%	17	18.3%	10	27.8%	7	41.2%
その他	17	4.8%	1	1.2%	8	6.5%	4	4.3%	4	11.1%	0	0.0%



興味の範囲

〔家族構成クロス集計〕

興味の種類	全体		独身		子供なし		子供あり	
	件	%	件	%	件	%	件	%
F C 琉球	243	69.2%	75	62.5%	30	76.9%	138	71.9%
日本代表	223	63.5%	84	70.0%	26	66.7%	113	58.9%
ワールドカップ	211	60.1%	73	60.8%	27	69.2%	111	57.8%
Jリーグ	174	49.6%	69	57.5%	24	61.5%	81	42.2%
海外リーグ	125	35.6%	52	43.3%	14	35.9%	59	30.7%
天皇杯	113	32.2%	44	36.7%	14	35.9%	55	28.6%
高校サッカー	113	32.2%	41	34.2%	10	25.6%	62	32.3%
対戦相手	80	22.8%	39	32.5%	9	23.1%	32	16.7%
その他	17	4.8%	5	4.2%	3	7.7%	9	4.7%



問 8. 観戦頻度

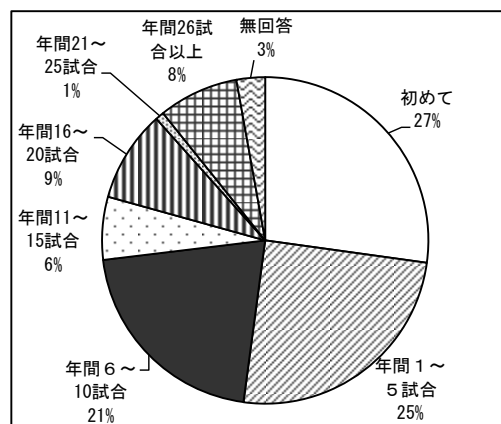
試合の観戦頻度については、初めて～5 試合という人が全体の 5 割を超えている。次いで、6～10 試合という人が全体の 2 割となっており、それ以上試合観戦する人は全体の 1/4 程度となっている。平均回数は 11.8 回であり、中には 50 試合以上観戦するというサポーターもいる。

また、初めて～5 試合程度という人は 20 代の女性に多く、16 試合以上観戦という人は、50・60 代の男性で多くなっている。

また、これらの観戦頻度を後のサッカー経験に関する質問でクロス集計をかけたところ、「サッカーをしている・していた」という経験者よりも「サッカーをしたことがない」という未経験者の方が、観戦頻度が高く、広くサッカー未経験者の観客も多く獲得している状況が確認できた。

観戦頻度

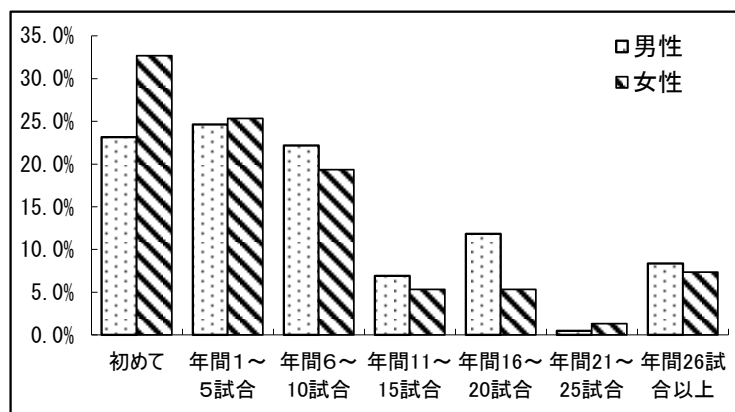
観戦頻度	件	%
初めて	96	27.2%
年間1～5試合	88	24.9%
年間6～10試合	74	21.0%
年間11～15試合	22	6.2%
年間16～20試合	32	9.1%
年間21～25試合	3	0.8%
年間26試合以上	28	7.9%
無回答	10	2.8%
全体	353	100.0%





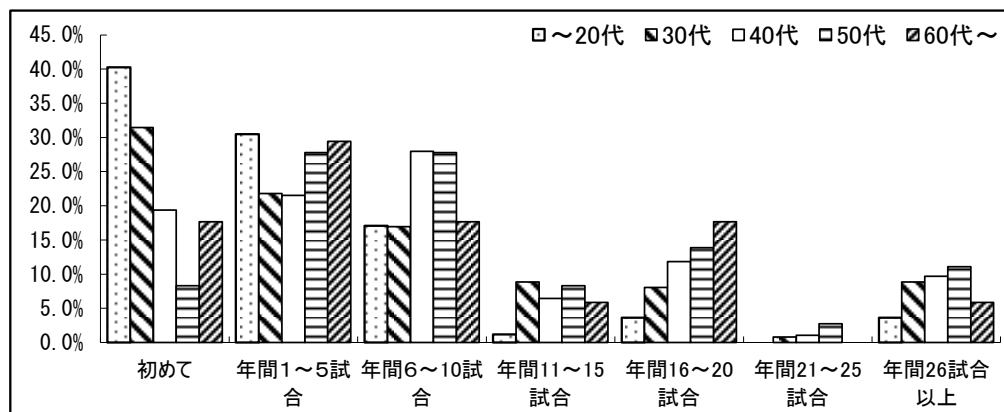
観戦頻度 [性別クロス集計]

	全体		男性		女性	
	件	%	件	%	件	%
初めて	96	27.2%	47	23.2%	49	32.7%
年間1～5試合	88	24.9%	50	24.6%	38	25.3%
年間6～10試合	74	21.0%	45	22.2%	29	19.3%
年間11～15試合	22	6.2%	14	6.9%	8	5.3%
年間16～20試合	32	9.1%	24	11.8%	8	5.3%
年間21～25試合	3	0.8%	1	0.5%	2	1.3%
年間26試合以上	28	7.9%	17	8.4%	11	7.3%
無回答	10	2.8%	5	2.5%	5	3.3%
全体	353	100.0%	203		150	



観戦頻度 [年齢クロス集計]

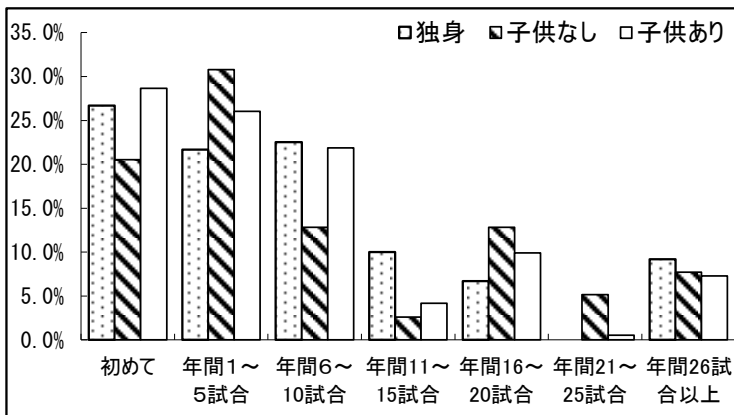
	全体		～20代		30代		40代		50代		60代～	
	件	%	件	%	件	%	件	%	件	%	件	%
初めて	96	100.0%	33	40.2%	39	31.5%	18	19.4%	3	8.3%	3	17.6%
年間1～5試合	87	24.7%	25	30.5%	27	21.8%	20	21.5%	10	27.8%	5	29.4%
年間6～10試合	74	21.0%	14	17.1%	21	16.9%	26	28.0%	10	27.8%	3	17.6%
年間11～15試合	22	6.3%	1	1.2%	11	8.9%	6	6.5%	3	8.3%	1	5.9%
年間16～20試合	32	9.1%	3	3.7%	10	8.1%	11	11.8%	5	13.9%	3	17.6%
年間21～25試合	3	0.9%	0	0.0%	1	0.8%	1	1.1%	1	2.8%	0	0.0%
年間26試合以上	28	8.0%	3	3.7%	11	8.9%	9	9.7%	4	11.1%	1	5.9%
無回答	10	2.8%	3	3.7%	4	3.2%	2	2.2%	0	0.0%	1	5.9%
全体	352	100.0%	82	100.0%	124	100.0%	93	100.0%	36	100.0%	17	100.0%



観戦頻度

〔家族構成クロス集計〕

	全体		独身		子供なし		子供あり	
	件	%	件	%	件	%	件	%
初めて	95	27.1%	32	26.7%	8	20.5%	55	28.6%
年間1～5試合	88	25.1%	26	21.7%	12	30.8%	50	26.0%
年間6～10試合	74	21.1%	27	22.5%	5	12.8%	42	21.9%
年間11～15試合	21	6.0%	12	10.0%	1	2.6%	8	4.2%
年間16～20試合	32	9.1%	8	6.7%	5	12.8%	19	9.9%
年間21～25試合	3	0.9%	0	0.0%	2	5.1%	1	0.5%
年間26試合以上	28	8.0%	11	9.2%	3	7.7%	14	7.3%
無回答	10	2.8%	4	3.3%	3	7.7%	3	1.6%
全体	351	100.0%	120	100.0%	39	100.0%	192	100.0%

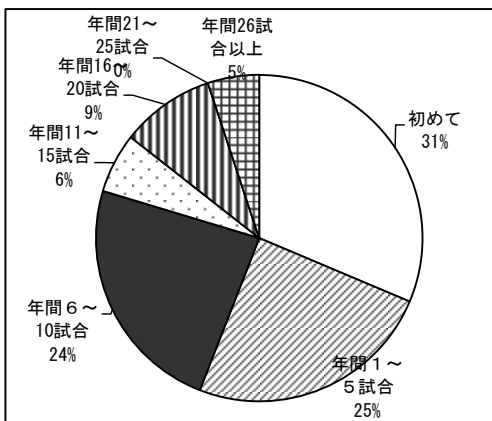


観戦頻度

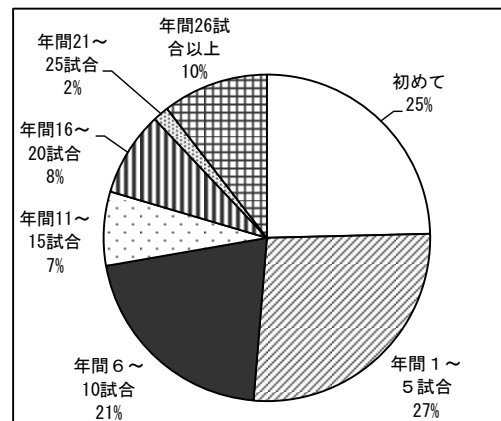
〔サッカー経験クロス集計〕

	全体		経験者		未経験者	
	件	%	件	%	件	%
初めて	84	23.8%	37	31.4%	47	24.6%
年間1～5試合	80	22.7%	29	24.6%	51	26.7%
年間6～10試合	68	19.3%	28	23.7%	40	20.9%
年間11～15試合	21	5.9%	7	5.9%	14	7.3%
年間16～20試合	27	7.6%	11	9.3%	16	8.4%
年間21～25試合	3	0.8%	0	0.0%	3	1.6%
年間26試合以上	26	7.4%	6	5.1%	20	10.5%
全体	309	87.5%	118	100.0%	191	100.0%

サッカー経験者観戦頻度



サッカー未経験者観戦頻度



## 問 9. 到着時間

開場への到着時間について、平均で試合開始 70 分前に訪れ、最長では 300 分(5 時間前)に訪れている。

性別では、男性の方が早く会場に訪れ、年齢では 40・50・60 代の到着時間が早い。また、家族構成では、「独身」、「子供なし」など、“子供のいない世帯”の方が早く会場に到着する傾向がある。

到着時間	
	分
最長時間	300
平均時間	69.9

到着時間 [性別クロス集計]			
	全体	男性	女性
最長時間	300	300	240
平均時間	69.5	71.5	66.5

到着時間 [年齢クロス集計]						
	全体 件	～20代 件	30代 件	40代 件	50代 件	60代～ 件
最長時間	300	300	180	240	180	180
平均時間	62.9	62.9	67.6	75.7	68.9	74.1

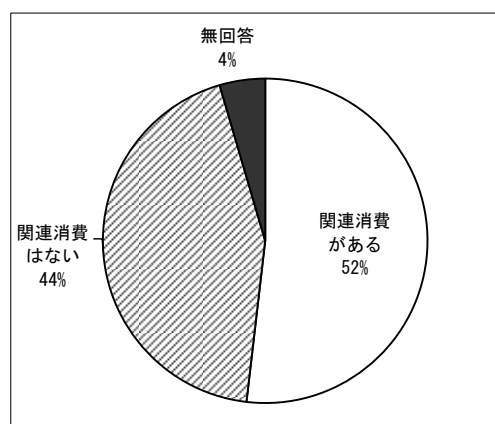
到着時間 [家族構成クロス集計]				
	全体 件	独身 件	子供なし 件	子供あり 件
最長時間	300	300	180	240
平均時間	69.5	70.9	82.9	66.1

## 問 10. 関連消費

サッカー観戦に伴って、その後の飲食など関連消費が発生するかという問いに対し、約半数があると回答している。平均消費額は 2,600 円であり、最大料金は 20,000 円となっている。

性別では女性の関連消費が多く、年代では 30・50 代、家族構成では既婚で子供のいない層の消費が多い結果となっている。

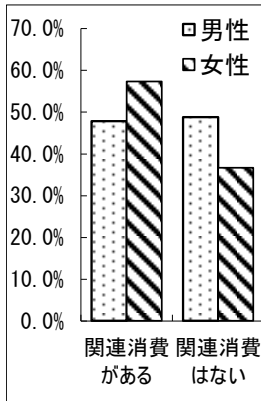
関連消費		
	件	%
関連消費がある	183	51.8%
関連消費はない	154	43.6%
無回答	16	4.5%
全体	353	100.0%



関連消費

[家族構成クロス集計]

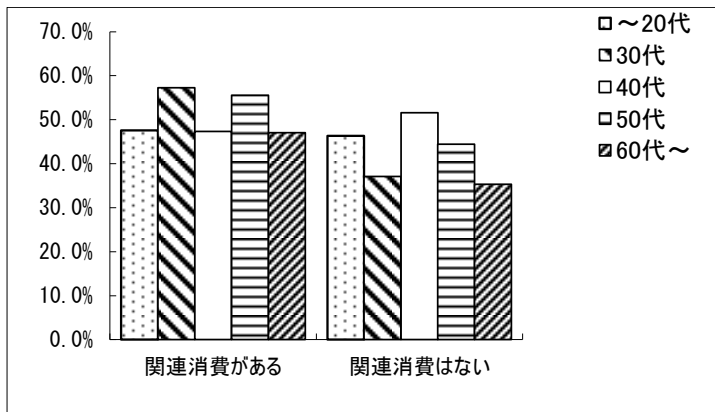
	全体		独身		子供なし		子供あり	
	件	%	件	%	件	%	件	%
関連消費がある	182	51.9%	67	55.8%	25	64.1%	90	46.9%
関連消費はない	153	43.6%	50	41.7%	10	25.6%	93	48.4%
無回答	16	4.6%	3	2.5%	4	10.3%	9	4.7%
全体	351	100.0%	120	100.0%	39	100.0%	192	100.0%



関連消費

[年齢クロス集計]

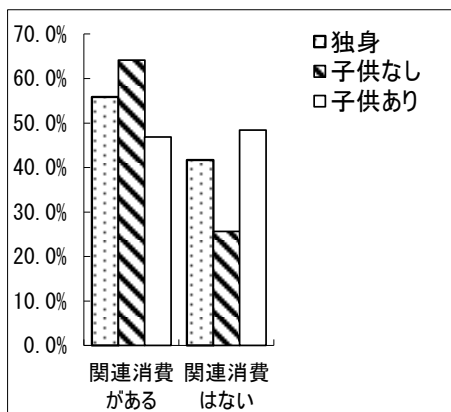
	全体		～20代		30代		40代		50代		60代～	
	件	%	件	%	件	%	件	%	件	%	件	%
関連消費がある	182	51.7%	39	47.6%	71	57.3%	44	47.3%	20	55.6%	8	47.1%
関連消費はない	154	43.8%	38	46.3%	46	37.1%	48	51.6%	16	44.4%	6	35.3%
無回答	16	4.5%	5	6.1%	7	5.6%	1	1.1%	0	0.0%	3	17.6%
全体	352	100.0%	82	100.0%	124	100.0%	93	100.0%	36	100.0%	17	100.0%



## 関連消費

〔家族構成クロス集計〕

	全体		独身		子供なし		子供あり	
	件	%	件	%	件	%	件	%
関連消費がある	182	51.9%	67	55.8%	25	64.1%	90	46.9%
関連消費はない	153	43.6%	50	41.7%	10	25.6%	93	48.4%
無回答	16	4.6%	3	2.5%	4	10.3%	9	4.7%
全体	351	100.0%	120	100.0%	39	100.0%	192	100.0%

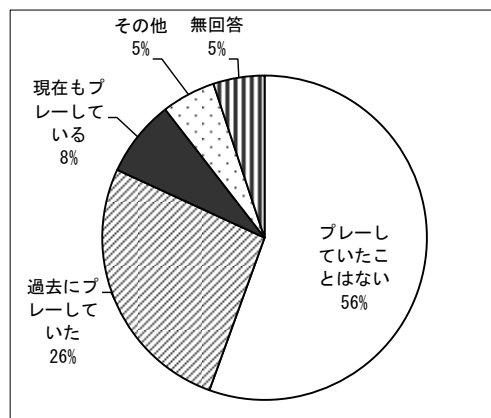


## 問 11. サッカー経験

サッカーのプレー経験について、5割強がプレーしていたことはないという回答であり、3割強がプレー経験がある（「過去にプレーしていた」、「現在もプレーしている」の合算）と回答している。性別では男性の方がプレーしていた人が多く、年齢では、50代以下でプレー経験を有する人が多い。この中で、現在もプレーしている人は20代以下が最も多く、30代以降急激に低下している。

## サッカー経験

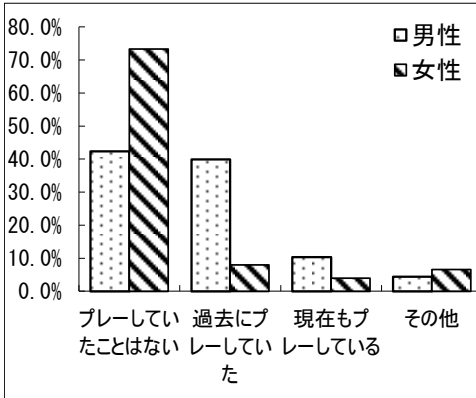
	件	%
プレーしていたことはない	196	55.5%
過去にプレーしていた	93	26.3%
現在もプレーしている	27	7.6%
その他	19	5.4%
無回答	18	5.1%
全体	353	100.0%



サッカー経験

[性別クロス集計]

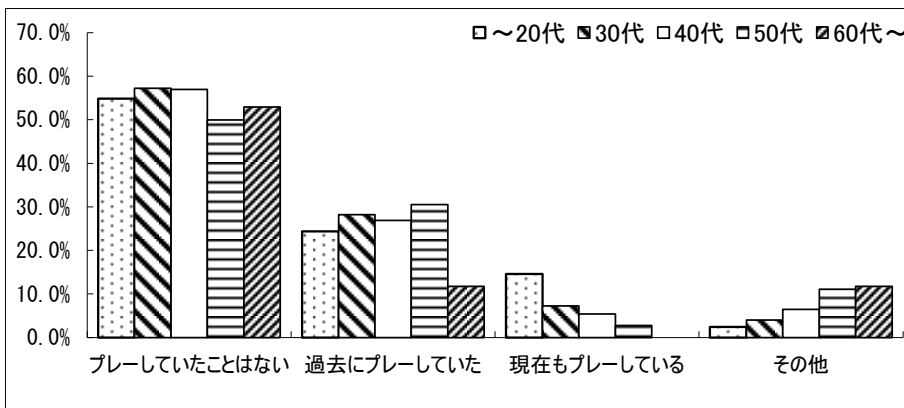
	全体		男性		女性	
	件	%	件	%	件	%
プレーしていたことはない	196	55.5%	86	42.4%	110	73.3%
過去にプレーしていた	93	26.3%	81	39.9%	12	8.0%
現在もプレーしている	27	7.6%	21	10.3%	6	4.0%
その他	19	5.4%	9	4.4%	10	6.7%
無回答	18	5.1%	6	3.0%	12	8.0%
全体	353	100.0%	203	100.0%	150	100.0%



サッカー経験

[年齢クロス集計]

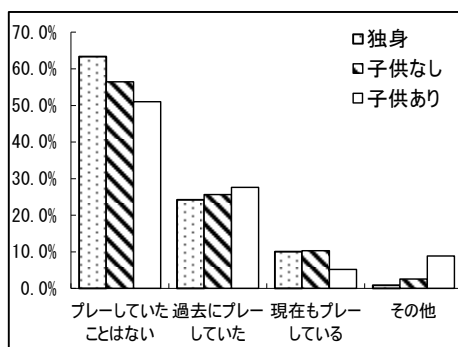
	全体		～20代		30代		40代		50代		60代～	
	件	%	件	%	件	%	件	%	件	%	件	%
プレーしていたことはない	196	55.7%	45	54.9%	71	57.3%	53	57.0%	18	50.0%	9	52.9%
過去にプレーしていた	93	26.4%	20	24.4%	35	28.2%	25	26.9%	11	30.6%	2	11.8%
現在もプレーしている	27	7.7%	12	14.6%	9	7.3%	5	5.4%	1	2.8%	0	0.0%
その他	19	5.4%	2	2.4%	5	4.0%	6	6.5%	4	11.1%	2	11.8%
無回答	17	4.8%	3	3.7%	4	3.2%	4	4.3%	2	5.6%	4	23.5%
全体	352	100.0%	82	100.0%	124	100.0%	93	100.0%	36	100.0%	17	100.0%



## サッカー経験

〔家族構成クロス集計〕

	全体		独身		子供なし		子供あり	
	件	%	件	%	件	%	件	%
プレーしていたことはない	196	55.8%	76	63.3%	22	56.4%	98	51.0%
過去にプレーしていた	92	26.2%	29	24.2%	10	25.6%	53	27.6%
現在もプレーしている	26	7.4%	12	10.0%	4	10.3%	10	5.2%
その他	19	5.4%	1	0.8%	1	2.6%	17	8.9%
無回答	18	5.1%	2	1.7%	2	5.1%	14	7.3%
全体	351	100.0%	120	100.0%	39	100.0%	192	100.0%



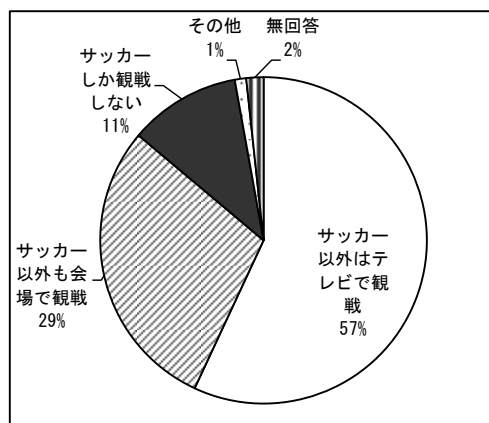
## 問 12. サッカー以外のスポーツ観戦

サッカー以外のスポーツ観戦について問うたところ、サッカー以外はテレビ観戦が6割程度、サッカー以外も会場で観戦が3割程度存在した。さらにサッカー以外は観戦しないという観客も1割程度存在した。

性別では、女性はテレビ観戦する人が多く、男性は会場まで応援に行く人が多い。年代では、60代以上はテレビ観戦で観戦し、50代で会場に観戦に行く人が多くなっている。

## サッカー以外のスポーツ観戦

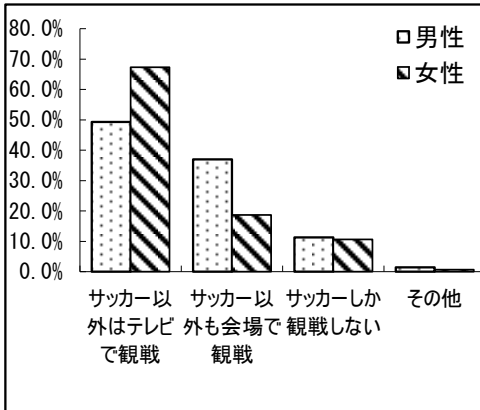
	件	%
サッカー以外はテレビで観戦	201	56.9%
サッカー以外も会場で観戦	103	29.2%
サッカーしか観戦しない	39	11.0%
その他	4	1.1%
無回答	6	1.7%
全体	353	100.0%



サッカー以外のスポーツ観戦

〔性別クロス集計〕

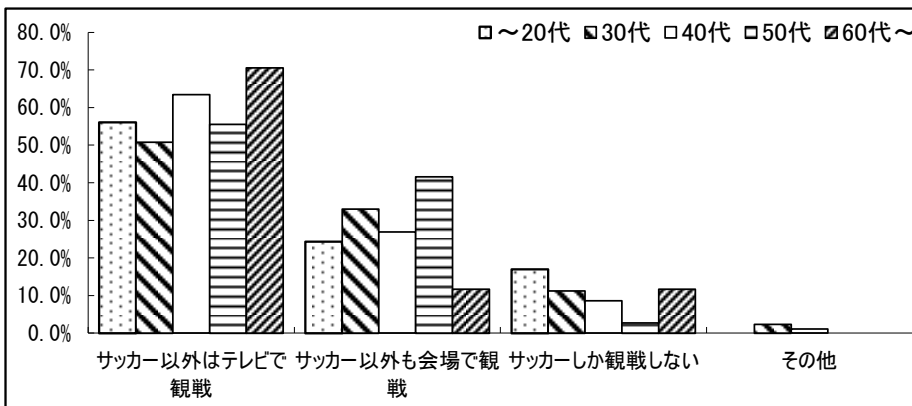
	全体		男性		女性	
	件	%	件	%	件	%
サッカー以外はテレビで観戦	201	56.9%	100	49.3%	101	67.3%
サッカー以外も会場で観戦	103	29.2%	75	36.9%	28	18.7%
サッカーしか観戦しない	39	11.0%	23	11.3%	16	10.7%
その他	4	1.1%	3	1.5%	1	0.7%
無回答	6	1.7%	2	1.0%	4	2.7%
全体	353	100.0%	203	100.0%	150	100.0%



サッカー以外のスポーツ観戦

〔年齢クロス集計〕

	全体		～20代		30代		40代		50代		60代～	
	件	%	件	%	件	%	件	%	件	%	件	%
サッカー以外はテレビで観戦	200	56.8%	46	56.1%	63	50.8%	59	63.4%	20	55.6%	12	70.6%
サッカー以外も会場で観戦	103	29.3%	20	24.4%	41	33.1%	25	26.9%	15	41.7%	2	11.8%
サッカーしか観戦しない	39	11.1%	14	17.1%	14	11.3%	8	8.6%	1	2.8%	2	11.8%
その他	4	1.1%	0	0.0%	3	2.4%	1	1.1%	0	0.0%	0	0.0%
無回答	6	1.7%	2	2.4%	3	2.4%	0	0.0%	0	0.0%	1	5.9%
全体	352	100.0%	82	100.0%	124	100.0%	93	100.0%	36	100.0%	17	100.0%

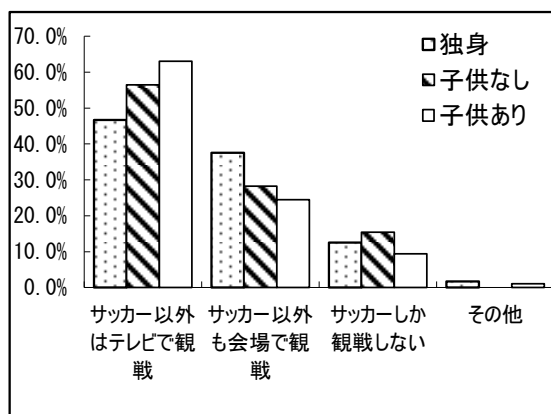




## サッカー以外のスポーツ観戦

〔家族構成クロス集計〕

	全体		独身		子供なし		子供あり	
	件	%	件	%	件	%	件	%
サッカー以外はテレビで観戦	199	56.7%	56	46.7%	22	56.4%	121	63.0%
サッカー以外も会場で観戦	103	29.3%	45	37.5%	11	28.2%	47	24.5%
サッカーしか観戦しない	39	11.1%	15	12.5%	6	15.4%	18	9.4%
その他	4	1.1%	2	1.7%	0	0.0%	2	1.0%
無回答	6	1.7%	2	1.7%	0	0.0%	4	2.1%
全体	351	100.0%	120	100.0%	39	100.0%	192	100.0%



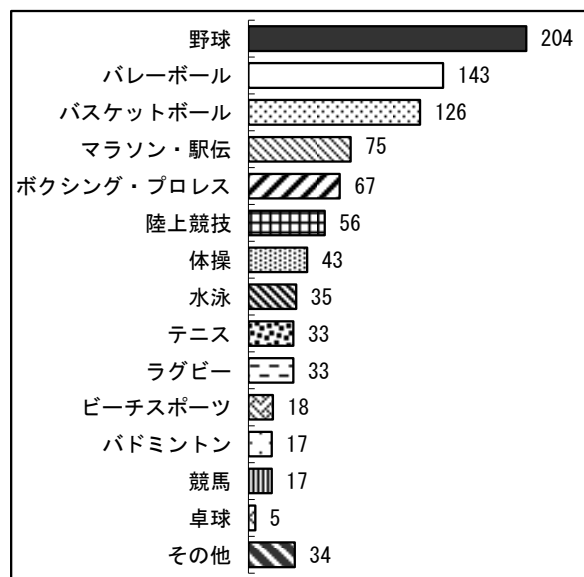
## 問 13. サッカー以外の観戦種目

サッカー以外のスポーツの観戦種目としては、野球が最も多く、次いでバレーボール、バスケットボールと続いている。

性別では、男性は「野球」が多く、女性は「バレーボール」が多い。年代別では、「野球」、「マラソン・駅伝」は50代以上の高齢者層から人気が高い。

## サッカー以外の観戦種目

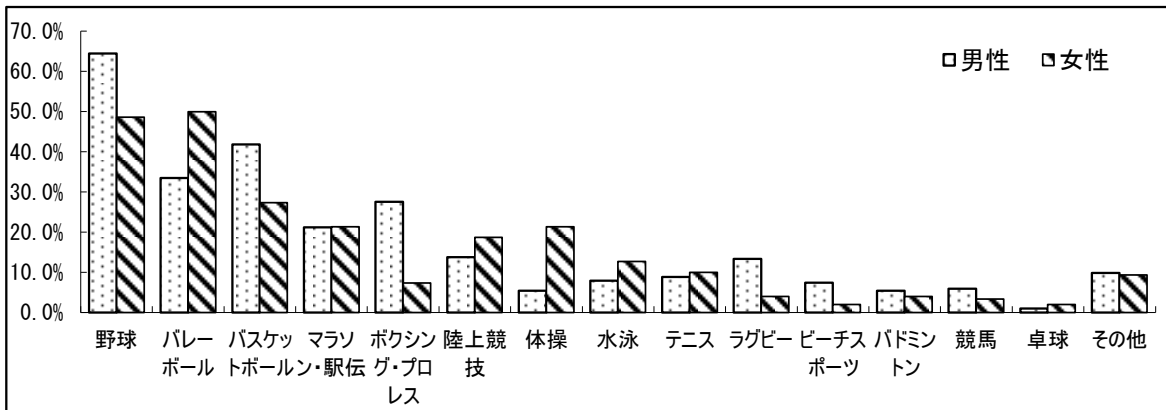
	件	%
野球	204	67.1%
バレーボール	143	47.0%
バスケットボール	126	41.4%
マラソン・駅伝	75	24.7%
ボクシング・プロレス	67	22.0%
陸上競技	56	18.4%
体操	43	14.1%
水泳	35	11.5%
テニス	33	10.9%
ラグビー	33	10.9%
ビーチスポーツ	18	5.9%
バドミントン	17	5.6%
競馬	17	5.6%
卓球	5	1.6%
その他	34	11.2%



資料編


サッカー以外の観戦種目 [性別クロス集計]

	全体		男性		女性	
	件	%	件	%	件	%
野球	204	57.5%	131	64.5%	73	48.7%
バレーボール	143	40.3%	68	33.5%	75	50.0%
バスケットボール	126	35.5%	85	41.9%	41	27.3%
マラソン・駅伝	75	21.1%	43	21.2%	32	21.3%
ボクシング・プロレス	67	18.9%	56	27.6%	11	7.3%
陸上競技	56	15.8%	28	13.8%	28	18.7%
体操	43	12.1%	11	5.4%	32	21.3%
水泳	35	9.9%	16	7.9%	19	12.7%
テニス	33	9.3%	18	8.9%	15	10.0%
ラグビー	33	9.3%	27	13.3%	6	4.0%
ビーチスポーツ	18	5.1%	15	7.4%	3	2.0%
バドミントン	17	4.8%	11	5.4%	6	4.0%
競馬	17	4.8%	12	5.9%	5	3.3%
卓球	5	1.4%	2	1.0%	3	2.0%
その他	34	9.6%	20	9.9%	14	9.3%



サッカー以外の観戦種目 [年齢クロス集計]


	全体		～20代		30代		40代		50代		60代～	
	件	%	件	%	件	%	件	%	件	%	件	%
野球	203	57.7%	41	50.0%	77	62.1%	50	53.8%	26	72.2%	9	52.9%
バレーボール	143	40.6%	35	42.7%	49	39.5%	38	40.9%	14	38.9%	7	41.2%
バスケットボール	125	35.5%	28	34.1%	49	39.5%	34	36.6%	13	36.1%	1	5.9%
マラソン・駅伝	75	21.3%	13	15.9%	22	17.7%	22	23.7%	12	33.3%	6	35.3%
ボクシング・プロレス	67	19.0%	15	18.3%	24	19.4%	20	21.5%	5	13.9%	3	17.6%
陸上競技	56	15.9%	14	17.1%	18	14.5%	17	18.3%	6	16.7%	1	5.9%
体操	43	12.2%	11	13.4%	16	12.9%	10	10.8%	4	11.1%	2	11.8%
水泳	35	9.9%	7	8.5%	14	11.3%	10	10.8%	3	8.3%	1	5.9%
テニス	33	9.4%	4	4.9%	7	5.6%	15	16.1%	7	19.4%	0	0.0%
ラグビー	33	9.4%	3	3.7%	11	8.9%	11	11.8%	5	13.9%	3	17.6%
ビーチスポーツ	18	5.1%	1	1.2%	11	8.9%	6	6.5%	0	0.0%	0	0.0%
バドミントン	17	4.8%	4	4.9%	7	5.6%	4	4.3%	2	5.6%	0	0.0%
競馬	17	4.8%	3	3.7%	5	4.0%	4	4.3%	3	8.3%	2	11.8%
卓球	5	1.4%	1	1.2%	1	0.8%	3	3.2%	0	0.0%	0	0.0%
その他	34	9.7%	3	3.7%	12	9.7%	8	8.6%	9	25.0%	2	11.8%



サッカー以外の観戦種目

[家族構成クロス集計]

	全体		独身		子供なし		子供あり	
	件	%	件	%	件	%	件	%
野球	203	57.8%	69	57.5%	20	51.3%	114	59.4%
バレーボール	142	40.5%	45	37.5%	13	33.3%	84	43.8%
バスケットボール	125	35.6%	52	43.3%	12	30.8%	61	31.8%
マラソン・駅伝	74	21.1%	21	17.5%	9	23.1%	44	22.9%
ボクシング・プロレス	67	19.1%	27	22.5%	4	10.3%	36	18.8%
陸上競技	55	15.7%	19	15.8%	7	17.9%	29	15.1%
体操	43	12.3%	18	15.0%	1	2.6%	24	12.5%
水泳	35	10.0%	12	10.0%	5	12.8%	18	9.4%
テニス	32	9.1%	9	7.5%	5	12.8%	18	9.4%
ラグビー	32	9.1%	9	7.5%	6	15.4%	17	8.9%
ビーチスポーツ	18	5.1%	6	5.0%	5	12.8%	7	3.6%
競馬	17	4.8%	8	6.7%	0	0.0%	9	4.7%
バドミントン	16	4.6%	8	6.7%	2	5.1%	6	3.1%
卓球	5	1.4%	1	0.8%	1	2.6%	3	1.6%
その他	34	9.7%	14	11.7%	5	12.8%	15	7.8%



C. 観戦環境に対する印象

問 14. 観戦環境の印象

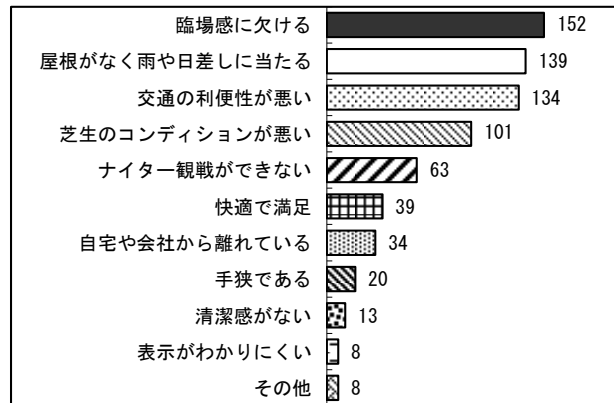
現在の試合会場の印象については、「臨場感に欠ける」、「屋根がない」、「交通の利便性が悪い」などが指摘されている。性別では、男性の場合「臨場感」や「芝質」等競技性に関する意見が多く、女性は「屋根」や「交通利便性」等の快適性に関する意見が多い。

年齢別では50代から「臨場感」、「芝質」等、競技性に関する意見が多く、観戦キャリアの長い人の多い、この層の特徴と考えられる。

また、子供のいる世帯からは、「交通利便性」に関する意見が多かった。

会場の印象

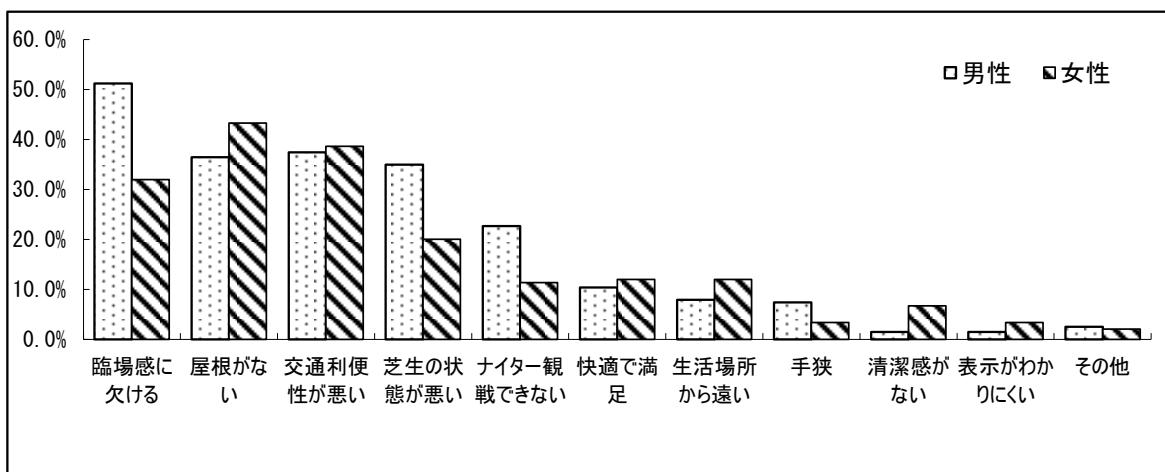
	件	%
臨場感に欠ける	152	43.1%
屋根がなく雨や日差しに当たる	139	39.4%
交通の利便性が悪い	134	38.0%
芝生のコンディションが悪い	101	28.6%
ナイター観戦ができない	63	17.8%
快適で満足	39	11.0%
自宅や会社から離れている	34	9.6%
手狭である	20	5.7%
清潔感がない	13	3.7%
表示がわかりにくい	8	2.3%
その他	8	2.3%



会場の印象

〔性別クロス集計〕

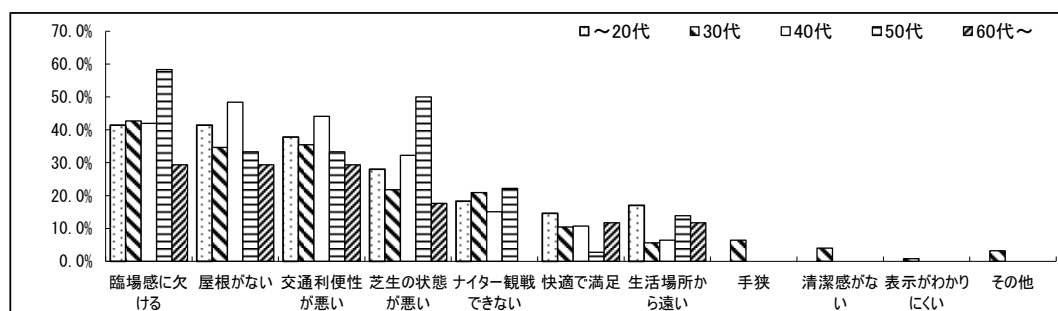
	全体		男性		女性	
	件	%	件	%	件	%
臨場感に欠ける	152	42.8%	104	51.2%	48	32.0%
屋根がない	139	39.2%	74	36.5%	65	43.3%
交通利便性が悪い	134	37.7%	76	37.4%	58	38.7%
芝生の状態が悪い	101	28.5%	71	35.0%	30	20.0%
ナイター観戦できない	63	17.7%	46	22.7%	17	11.3%
快適で満足	39	11.0%	21	10.3%	18	12.0%
生活場所から遠い	34	9.6%	16	7.9%	18	12.0%
手狭	20	5.6%	15	7.4%	5	3.3%
清潔感がない	13	3.7%	3	1.5%	10	6.7%
表示がわかりにくい	8	2.3%	3	1.5%	5	3.3%
その他	8	2.3%	5	2.5%	3	2.0%



会場の印象

[年齢クロス集計]

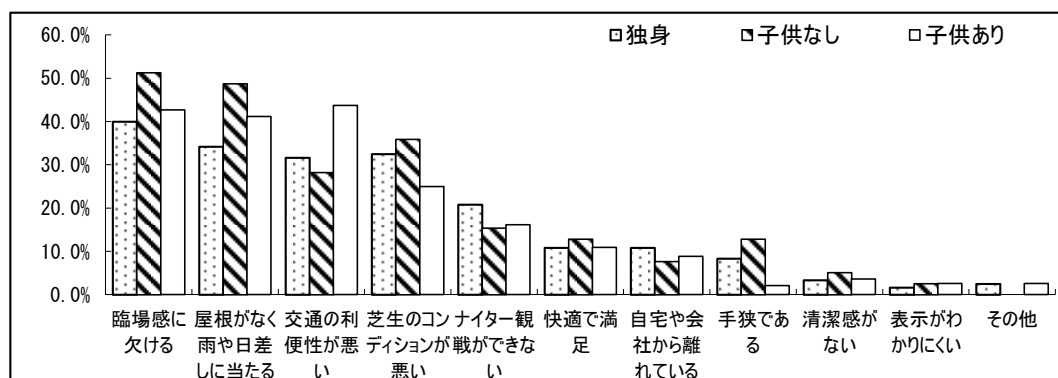
	全体		～20代		30代		40代		50代		60代～	
	件	%	件	%	件	%	件	%	件	%	件	%
臨場感に欠ける	152	43.2%	34	41.5%	53	42.7%	39	41.9%	21	58.3%	5	29.4%
屋根がない	139	39.5%	34	41.5%	43	34.7%	45	48.4%	12	33.3%	5	29.4%
交通利便性が悪い	133	37.8%	31	37.8%	44	35.5%	41	44.1%	12	33.3%	5	29.4%
芝生の状態が悪い	101	28.7%	23	28.0%	27	21.8%	30	32.3%	18	50.0%	3	17.6%
ナイター観戦できない	63	17.9%	15	18.3%	26	21.0%	14	15.1%	8	22.2%	0	0.0%
快適で満足	38	10.8%	12	14.6%	13	10.5%	10	10.8%	1	2.8%	2	11.8%
生活場所から遠い	34	9.7%	14	17.1%	7	5.6%	6	6.5%	5	13.9%	2	11.8%
手狭	20	5.7%	7	8.5%	8	6.5%	4	4.3%	1	2.8%	0	0.0%
清潔感がない	13	3.7%	4	4.9%	5	4.0%	2	2.2%	2	5.6%	0	0.0%
表示がわかりにくい	8	2.3%	2	2.4%	1	0.8%	3	3.2%	2	5.6%	0	0.0%
その他	8	2.3%	1	1.2%	4	3.2%	2	2.2%	0	0.0%	1	5.9%



会場の印象

[家族構成クロス集計]

	全体		独身		子供なし		子供あり	
	件	%	件	%	件	%	件	%
臨場感に欠ける	150	42.7%	48	40.0%	20	51.3%	82	42.7%
屋根がなく雨や日差しに当たる	139	39.6%	41	34.2%	19	48.7%	79	41.1%
交通の利便性が悪い	133	37.9%	38	31.7%	11	28.2%	84	43.8%
芝生のコンディションが悪い	101	28.8%	39	32.5%	14	35.9%	48	25.0%
ナイター観戦ができない	62	17.7%	25	20.8%	6	15.4%	31	16.1%
快適で満足	39	11.1%	13	10.8%	5	12.8%	21	10.9%
自宅や会社から離れている	33	9.4%	13	10.8%	3	7.7%	17	8.9%
手狭である	19	5.4%	10	8.3%	5	12.8%	4	2.1%
清潔感がない	13	3.7%	4	3.3%	2	5.1%	7	3.6%
表示がわかりにくい	8	2.3%	2	1.7%	1	2.6%	5	2.6%
その他	8	2.3%	3	2.5%	0	0.0%	5	2.6%




問 15. 改善要望箇所

問 14 の観戦環境の中で特に改善の要望の強い項目の一つを選択する設問では、現在の会場の問題点と同様である、「交通利便性」の改善を求める意見が強くなっている。

会場の改善希望箇所

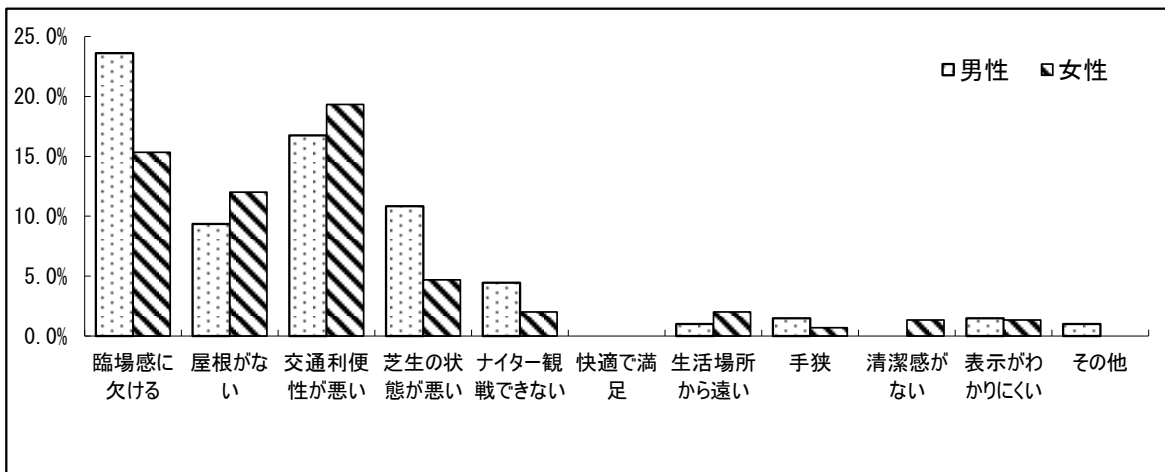
	件	%
臨場感に欠ける	71	20.1%
交通の利便性が悪い	63	17.8%
屋根がなく雨や日差しに当たる	37	10.5%
芝生のコンディションが悪い	29	8.2%
ナイター観戦ができない	12	3.4%
自宅や会社から離れている	5	1.4%
表示がわかりにくい	5	1.4%
手狭である	4	1.1%
清潔感がない	2	0.6%
快適で満足	0	0.0%
その他	2	0.6%



会場の改善希望箇所

〔性別クロス集計〕

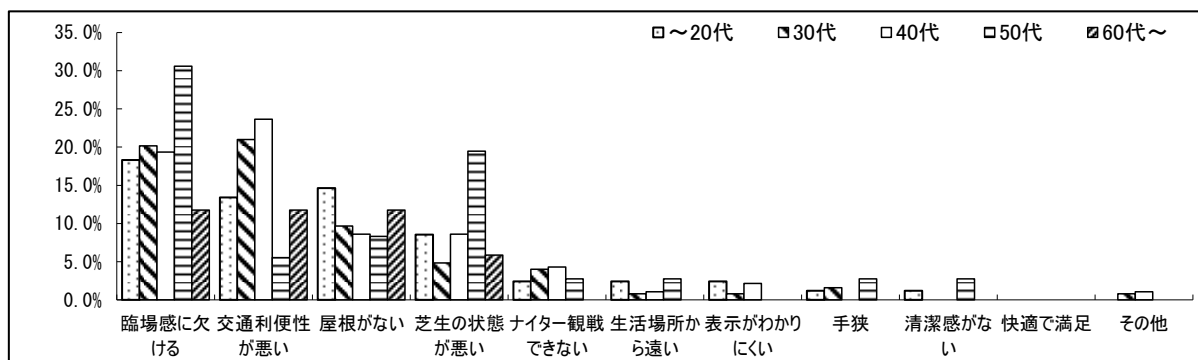
	全体		男性		女性	
	件	%	件	%	件	%
臨場感に欠ける	71	20.0%	48	23.6%	23	15.3%
屋根がない	37	10.4%	19	9.4%	18	12.0%
交通利便性が悪い	63	17.7%	34	16.7%	29	19.3%
芝生の状態が悪い	29	8.2%	22	10.8%	7	4.7%
ナイター観戦できない	12	3.4%	9	4.4%	3	2.0%
快適で満足	0	0.0%	0	0.0%	0	0.0%
生活場所から遠い	5	1.4%	2	1.0%	3	2.0%
手狭	4	1.1%	3	1.5%	1	0.7%
清潔感がない	2	0.6%	0	0.0%	2	1.3%
表示がわかりにくい	5	1.4%	3	1.5%	2	1.3%
その他	2	0.6%	2	1.0%	0	0.0%



会場の改善希望個所

[年齢クロス集計]

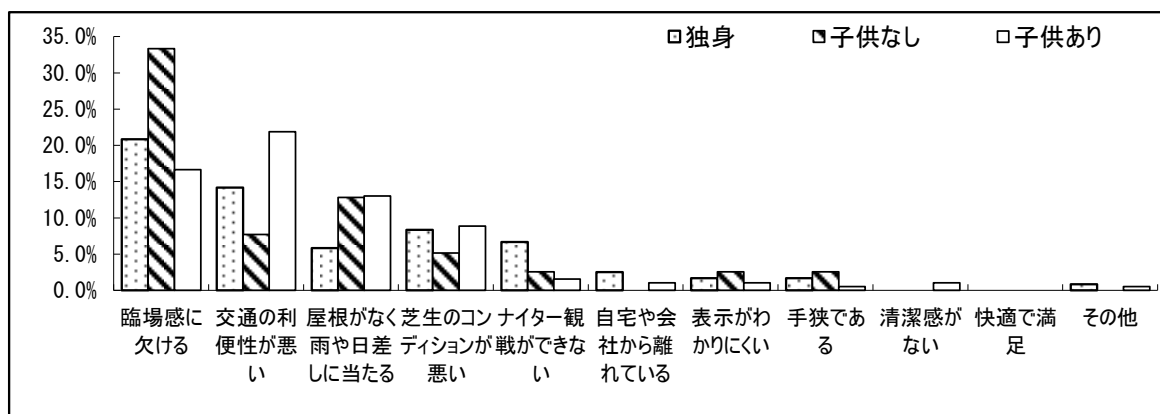
	全体		～20代		30代		40代		50代		60代～	
	件	%	件	%	件	%	件	%	件	%	件	%
臨場感に欠ける	71	20.2%	15	18.3%	25	20.2%	18	19.4%	11	30.6%	2	11.8%
交通利便性が悪い	63	17.9%	11	13.4%	26	21.0%	22	23.7%	2	5.6%	2	11.8%
屋根がない	37	10.5%	12	14.6%	12	9.7%	8	8.6%	3	8.3%	2	11.8%
芝生の状態が悪い	29	8.2%	7	8.5%	6	4.8%	8	8.6%	7	19.4%	1	5.9%
ナイター観戦できない	12	3.4%	2	2.4%	5	4.0%	4	4.3%	1	2.8%	0	0.0%
生活場所から遠い	5	1.4%	2	2.4%	1	0.8%	1	1.1%	1	2.8%	0	0.0%
表示がわかりにくい	5	1.4%	2	2.4%	1	0.8%	2	2.2%	0	0.0%	0	0.0%
手狭	4	1.1%	1	1.2%	2	1.6%	0	0.0%	1	2.8%	0	0.0%
清潔感がない	2	0.6%	1	1.2%	0	0.0%	0	0.0%	1	2.8%	0	0.0%
快適で満足	0	0.0%	0	0.0%	0	0.0%	0	0.0%	0	0.0%	0	0.0%
その他	2	0.6%	0	0.0%	1	0.8%	1	1.1%	0	0.0%	0	0.0%



会場の改善希望個所

[家族構成クロス集計]

	全体		独身		子供なし		子供あり	
	件	%	件	%	件	%	件	%
臨場感に欠ける	70	19.9%	25	20.8%	13	33.3%	32	16.7%
交通の利便性が悪い	62	17.7%	17	14.2%	3	7.7%	42	21.9%
屋根がなく雨や日差しに当たる	37	10.5%	7	5.8%	5	12.8%	25	13.0%
芝生のコンディションが悪い	29	8.3%	10	8.3%	2	5.1%	17	8.9%
ナイター観戦ができない	12	3.4%	8	6.7%	1	2.6%	3	1.6%
自宅や会社から離れている	5	1.4%	3	2.5%	0	0.0%	2	1.0%
表示がわかりにくい	5	1.4%	2	1.7%	1	2.6%	2	1.0%
手狭である	4	1.1%	2	1.7%	1	2.6%	1	0.5%
清潔感がない	2	0.6%	0	0.0%	0	0.0%	2	1.0%
快適で満足	0	0.0%	0	0.0%	0	0.0%	0	0.0%
その他	2	0.6%	1	0.8%	0	0.0%	1	0.5%



## 問 16. これまで観戦した中で良かったスタジアムと良かったところ

良かったスタジアムとしては、「ユアテックスタジアム仙台」の人气が特に高く、他に「カシマスタジアム」や「味の素スタジアム」などの回答が多かった。

良かった点としては、「臨場感」などの観戦環境や「交通利便性の良さ」などを挙げる意見が多かった。

スタジアム名	良かったところ	性別	年齢	居住地
ユアテックスタジアム仙台	屋根付き。サッカー専用。	男性	60歳	長野県
	駅から近い。サッカー専用。	男性	37歳	長野県
	こぢんまりして見やすい。駅に近い。	男性	54歳	長野県
	音が反響し、臨場感がある。	男性	34歳	長野県
	広い。きれい。ピッチが近い。	女性	48歳	長野県
	サッカー専用である。全面に屋根がある。	男性	46歳	長野県
	屋根有り。	女性	62歳	長野県
	きれい。大きい。	女性	20歳	長野県
	屋根付き。	女性	46歳	長野県
	きれい。たまたま、所用があり、ピッチに入りました。	女性	47歳	長野県
	サッカー専用スタジアムで臨場感がある。一体感が感じられる。	男性	53歳	長野県
	専用スタジアム。街中にある。屋根付き。バリアフリー。	男性	38歳	長野県
	立地条件等（駅に近い）	男性	42歳	長野県
	専用スタジアム。街中にある。屋根付き。バリアフリー。	男性	37歳	長野県
	専用スタジアム。街中にある。屋根付き。バリアフリー	女性	40歳	長野県
	臨場感。観客の一体感。	男性	53歳	長野県
アクセス手頃な雰囲気、かもしだす熱狂感と一体感。	男性	38歳	長崎県	
きれい。見やすい。	女性	24歳	大分県	
県立カシマスタジアム	でかい。	男性	33歳	那覇市
	地域の人たちが一体になって運営しています。飲食店もたくさんあり、どれも本気でおいしく、商店街の人たちが頑張っています。沖縄の人たちにも是非訪れてほしい。	女性	35歳	八重瀬町
	臨場感があり、ピッチとスタンドが近くてみやすい。また、スタジアム内の飲食が充実している。	男性	37歳	八重瀬町
	ピッチとスタンドの距離が近い。また、周辺の駐車場など、誘導がスムーズだった。	男性	30歳	うるま市
	屋根がある。ナイターが出来る。出店が多い。サポーターが楽しそう。	女性	31歳	沖縄市
	臨場感がある。スタジアムグルメ。	男性	37歳	八重瀬町
	臨場感がある。地元の人も参加している。	女性	35歳	八重瀬町
	サッカー専用スタジアム。	男性	36歳	うるま市
駐車場。屋根。大きさ。	女性	31歳	沖縄市	
埼玉スタジアム2002	きれいだった。	男性	13歳	那覇市
	専用スタジアムは最高でした。	男性	42歳	那覇市
	スケールが大きい。	男性	39歳	那覇市
	規模がすごい。試合が見やすい。サポーターが盛り上がる。	男性	39歳	那覇市
	一体感がある。ピッチが近い。	男性	45歳	那覇市
きれい。見やすい。	女性	24歳	大分県	
日立柏サッカー場	ピッチとスタンドの近さが良い。	男性	18歳	読谷村
	とにかく大きく迫力がある。	女性	30歳	浦添市
	ピッチと距離が近くて面白かった。	女性	51歳	八重瀬町
	スタンドとピッチが近く一体感がある。	男性	37歳	浦添市
フクダ電子アリーナ	サッカー専用スタジアムで臨場感がある。一体感が感じられる。	男性	53歳	長野県
	近い。きれい。サポーターとの一体感がある。	女性	48歳	那覇市
	駅から歩いていける。ピッチと近い。	男性	20歳	名護市
	ピッチが観客に近く、何よりサッカー専用である点。	男性	31歳	北谷町



スタジアム名	良かったところ	性別	年齢	居住地
国立競技場	雰囲気が高かった	男性	18歳	那覇市
	全般（グラウンド、スタンド、トイレの数等）	男性	45歳	神奈川県
	表示案内等が分かりやすい。	男性	42歳	宜野湾市
	2003年に1度に行きました。Jリーグの東京 vs 浦和の試合でした。	男性	30歳	うるま市
	きれい。見やすい。	女性	24歳	大分県
味の素スタジアム	駐車場が広い。	男性	57歳	静岡県
	サッカーの試合を観に来た気分を十分に味わえる。	女性	30歳	うるま市
	人が多勢入る。 応援団がしっかり分かれて入ることができる。 日光を避けて観戦できる。 交通の便がよい。 グラウンドコンディションがよい。	男性	47歳	浦添市
	ナイターができる。コンサートもできる。広い。	女性	29歳	うるま市
	表示等が分かり易かった。芝生もきれいだった。	男性	42歳	宜野湾市
	スクリーンがあって良かった。	女性	40歳	宜野湾市
	巨大スクリーン。サポーター。※ただし、トイレは少なく不便。	男性	39歳	宜野湾市
	とにかく大きくて、迫力がある。	女性	30歳	浦添市
	立地。	男性	25歳	那覇市
	等々力陸上競技場	各種イベントが多い。 ナイター施設が快適。	男性	47歳
江戸川区陸上競技場	フィールドが近い。	女性	46歳	神奈川県
日産スタジアム	雰囲気がすごくいい。	男性	21歳	浦添市
	電車で行ける。	男性	25歳	那覇市
	広い。芝の状態が良い。	男性	37歳	那覇市
	雰囲気。	男性	28歳	豊見城市
	芝生がきれい。	男性	37歳	那覇市
	きれい！！	男性	32歳	豊見城市
ニッパツ三ツ沢球技場	選手との距離が近い。	男性	40歳	うるま市
	臨場感があって良い。沖縄にはこれくらいの規模でいいと思う。	男性	25歳	浦添市
	駅から近い。サッカー専用。	男性	37歳	東京都
東北電力ビッグスワンスタジアム	周辺施設ともにきれい。	男性	41歳	宜野湾市
山梨中銀スタジアム	全て。	男性	33歳	うるま市
南長野運動公園総合球技場(アルウィン)	選手との距離が近い。	男性	37歳	東京都
	芝。	女性	23歳	長野県
	観客がピッチに近い。芝がよい。	男性	53歳	長野県
	芝がきれい。	女性	30歳	長野県
	ピッチまで近い。	男性	31歳	長野県
	芝がよい。	女性	49歳	長崎県
	実際に現地で観戦した事はありませんが、テレビやパソコンで見て、すごく雰囲気がよくて、サポーターも熱狂的で素晴らしいと思います。試合も見やすいと思いました。沖縄にも是非このような専用スタジアムを作ってほしいです。	男性	29歳	うるま市
アウトソーシングスタジアム日本平	ピッチが近くてきれい。コアサポーターと一般サポーターの住み分けができていて、おもいっきり応援できる。	男性	40歳	北谷町
	観戦しやすく、人が多い。	男性	40歳	那覇市
	サッカー専用スタジアムで、サポーター応援が良かった。	男性	53歳	うるま市
	無料駐車場が整備されており、駐車場からの無料シャトルバスもあり、とても便利。地元の特産品が売られている店がある。(静岡おでん等)	女性	39歳	那覇市
エコパスタジアム	広々としてゆっくり観戦できた。	女性	50歳	浦添市

資料編

スタジアム名	良かったところ	性別	年齢	居住地
名古屋市瑞穂陸上競技場	一体感を持って観戦でき、よかった。	男性	33歳	那覇市
	客席が多い。	女性	42歳	沖縄市
トヨタスタジアム	-	女性	38歳	東京都
ウェーブスタジアム刈谷	屋根がある。	男性	37歳	東京都
京都市西京極総合運動公園陸所競技場兼球技場	プロの試合を見ることができた。	男性	22歳	うるま市
	見やすかった。	女性	30歳	南城市
キンチョウスタジアム	サッカー専用で試合をピッチの近くで楽しめる。	女性	53歳	那覇市
大阪長居スタジアム	見やすく、迫力があり、とてもよい。	女性	24歳	那覇市
	臨場感がある。	男性	44歳	読谷村
万博記念競技場	芝が良い。	男性	66歳	
ホームズスタジアム神戸	雰囲気が良い。	男性	28歳	豊見城市
	きれい。見やすい。	女性	24歳	大分県
	広く、公共交通機関等によるアクセスが非常に便利だった。	女性	40歳	沖縄市
	芝生と臨場感。	男性	49歳	那覇市
	サッカー専用であり、臨場感のある観客席が良かった。	女性	50歳	那覇市
とりぎんバードスタジアム	-	女性	53歳	宮古島市
kankostadium	雰囲気。	男性	40歳	那覇市
レベルファイブスタジアム	近く感じた。	女性	27歳	浦添市
	きれい。見やすい。	男性	29歳	西原町
	全て。	女性	24歳	大分県
	ピッチが近い。	男性	24歳	那覇市
	スタジアム内に各種売店が充実している。	男性	29歳	浦添市
ベストアメニティスタジアム	交通の便はピカイチ。	男性	46歳	那覇市
	サッカー専用スタジアムでピッチが近く、観戦しやすい。	男性	52歳	八重瀬町
	見やすい。	女性	35歳	宜野湾市
	芝とスタジアムのたたずまい。	男性	46歳	長崎県
	きれい。見やすい。	男性	44歳	中城村
	アクセス手頃な雰囲気でもしだす熱狂感と一体感。	女性	24歳	大分県
座席が高いところにあり、試合が観戦しやすい。	男性	38歳	長崎県	
大分銀行ドーム	-	男性	44歳	那覇市
豊見城市			50歳	
沖縄市陸上競技場	きれいに整備されている。	女性	36歳	
セルラー	きれい。広い。	男性	12歳	那覇市
水原ワールドカップ競技場	観客数は少なかったものの、ワールドカップでも使用された場所だけあり、臨場感溢れる良いスタジアムだった。	男性	30歳	那覇市
ワールドカップで使用したグラウンド	キャパ、グラウンド、交通面において良かった。	女性	51歳	沖縄市

※スタジアム名のみ挙げられ、「良かったところ」に関する意見がなかったスタジアムについては、「よかったところ」を空欄としている。

## D. 新スタジアムに関する意見・要望

## 問 17. 新スタジアムを整備すべきか

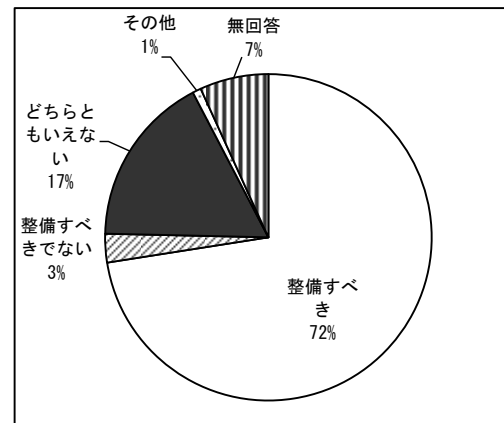
新スタジアムを整備すべきか否かという問いに対しては、7割が「整備すべき」と回答し、「整備すべきではない」という回答は3%に留まっている。

賛成は男性の方が多く、女性は「わからない」という回答が多い。

各世代で「賛成」が多いが、60代以上では、「無回答」の比率が高まっている。

スタジアムを整備すべきか

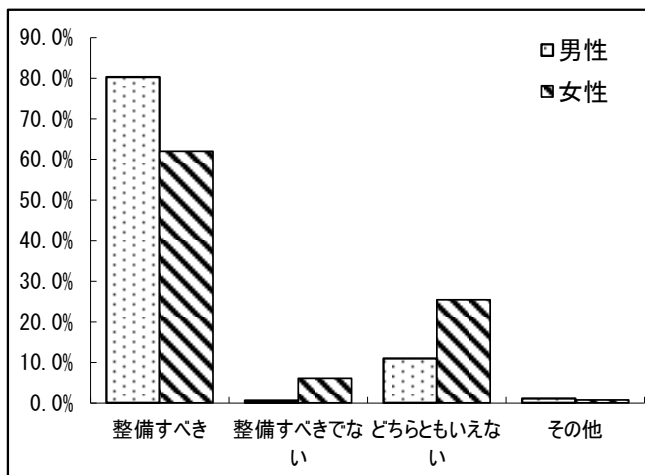
	件	%
整備すべき	256	72.5%
整備すべきでない	10	2.8%
どちらともいえない	60	17.0%
その他	3	0.8%
無回答	24	6.8%
全体	353	100.0%



スタジアムを整備すべきか

〔性別クロス集計〕


	全体		男性		女性	
	件	%	件	%	件	%
整備すべき	256	72.5%	163	80.3%	93	62.0%
整備すべきでない	10	2.8%	1	0.5%	9	6.0%
どちらともいえない	60	17.0%	22	10.8%	38	25.3%
その他	3	0.8%	2	1.0%	1	0.7%
無回答	24	6.8%	15	7.4%	9	6.0%
全体	353	100.0%	203	100.0%	150	100.0%



スタジアムを整備すべきか

〔年齢クロス集計〕

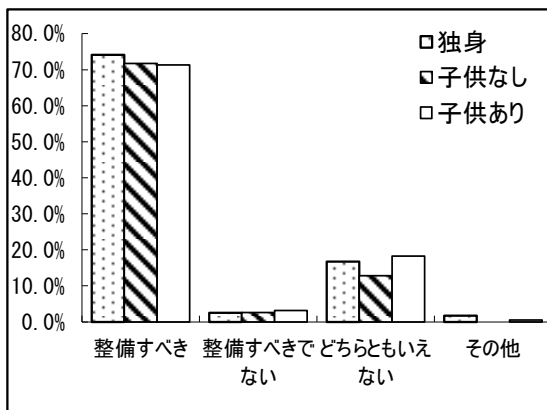
	全体		～20代		30代		40代		50代		60代～	
	件	%	件	%	件	%	件	%	件	%	件	%
整備すべき	255	72.4%	54	65.9%	91	73.4%	72	77.4%	28	77.8%	10	58.8%
整備すべきでない	10	2.8%	3	3.7%	5	4.0%	1	1.1%	1	2.8%	0	0.0%
どちらともいえない	60	17.0%	17	20.7%	21	16.9%	17	18.3%	3	8.3%	2	11.8%
その他	3	0.9%	2	2.4%	0	0.0%	1	1.1%	0	0.0%	0	0.0%
無回答	24	6.8%	6	7.3%	7	5.6%	2	2.2%	4	11.1%	5	29.4%
全体	352	100.0%	82	100.0%	124	100.0%	93	100.0%	36	100.0%	17	100.0%



スタジアムを整備すべきか

〔家族構成クロス集計〕

	全体		独身		子供なし		子供あり	
	件	%	件	%	件	%	件	%
整備すべき	254	72.4%	89	74.2%	28	71.8%	137	71.4%
整備すべきでない	10	2.8%	3	2.5%	1	2.6%	6	3.1%
どちらともいえない	60	17.1%	20	16.7%	5	12.8%	35	18.2%
その他	3	0.9%	2	1.7%	0	0.0%	1	0.5%
無回答	24	6.8%	6	5.0%	5	12.8%	13	6.8%
全体	351	100.0%	120	100.0%	39	100.0%	192	100.0%



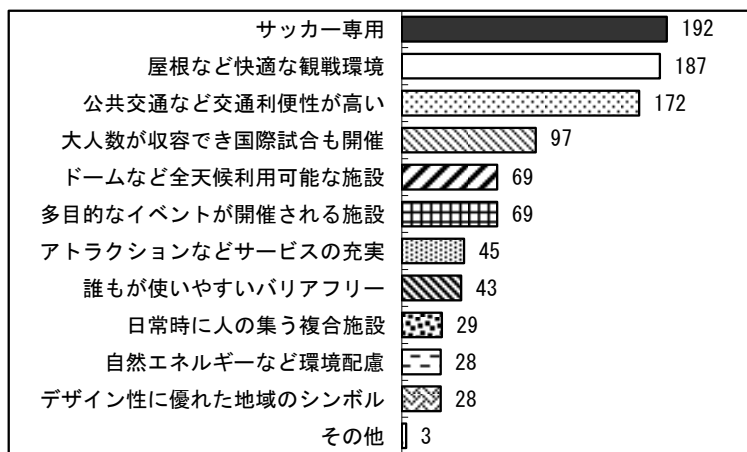
## 問 18. 整備にあたって重視すべき点

施設整備にあたって、どのような点に重視すべきか、という問いに対し、「サッカー専用」、「屋根などの快適な観戦環境」、「交通利便性」などの回答が多かった。

「サッカー専用」は男性からの要望が高く、女性は「交通利便性」を求める声が高かった。年代別では 50 代から「サッカー専用」を求める声が高く、40 代からは「交通利便性」を求める声が多い。また、60 代以上からは、「国際試合も開催できる大規模な施設」の要望が多かった。

## スタジアム整備にあたって重視すべき点

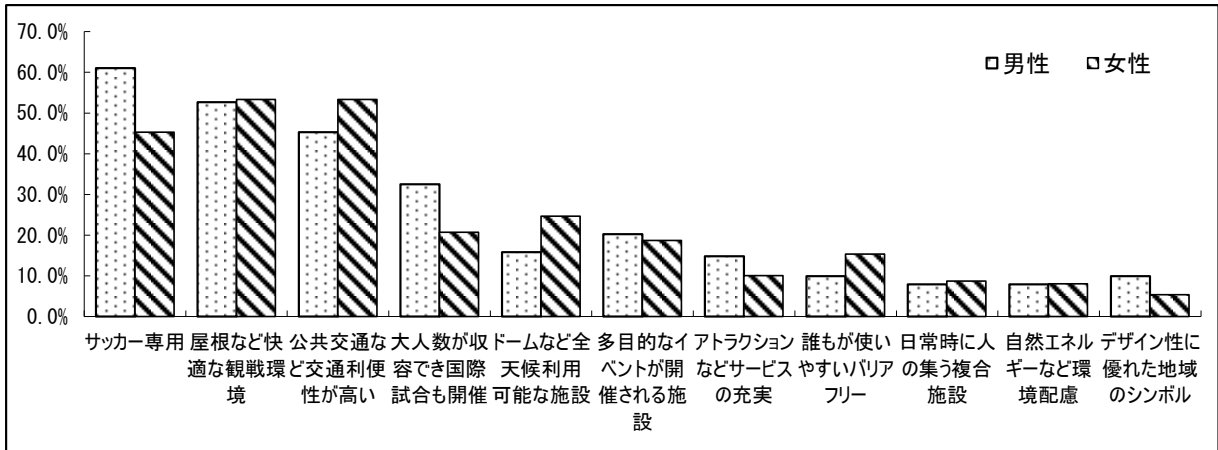
	件	%
サッカー専用	192	54.4%
屋根など快適な観戦環境	187	53.0%
公共交通など交通利便性が高い	172	48.7%
大人数が収容でき国際試合も開催	97	27.5%
ドームなど全天候利用可能な施設	69	19.5%
多目的なイベントが開催される施設	69	19.5%
アトラクションなどサービスの充実	45	12.7%
誰もが使いやすいバリアフリー	43	12.2%
日常時に人の集う複合施設	29	8.2%
自然エネルギーなど環境配慮	28	7.9%
デザイン性に優れた地域のシンボル	28	7.9%
その他	3	0.8%



## スタジアム整備にあたって重視すべき点

〔性別クロス集計〕

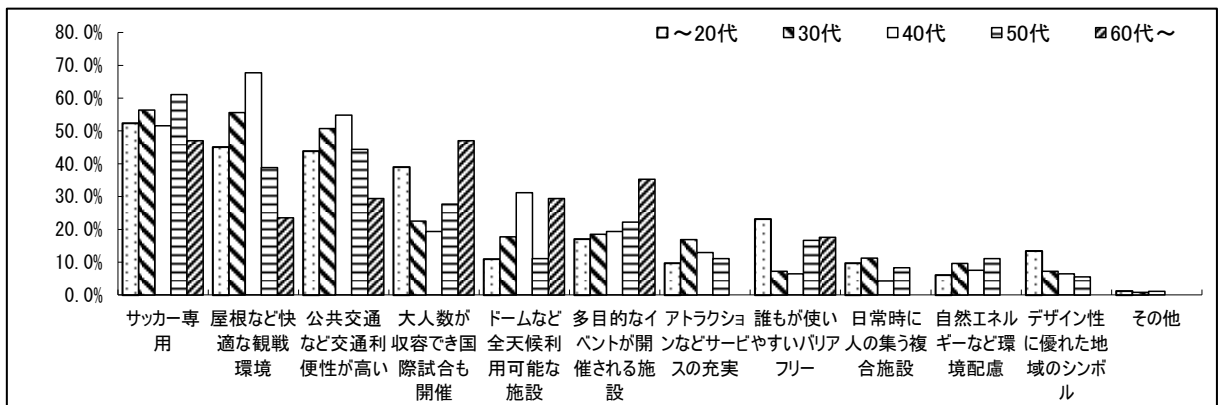
	全体		男性		女性	
	件	%	件	%	件	%
サッカー専用	192	54.4%	124	61.1%	68	45.3%
屋根など快適な観戦環境	187	53.0%	107	52.7%	80	53.3%
公共交通など交通利便性が高い	172	48.7%	92	45.3%	80	53.3%
大人数が収容でき国際試合も開催	97	27.5%	66	32.5%	31	20.7%
ドームなど全天候利用可能な施設	69	19.5%	32	15.8%	37	24.7%
多目的なイベントが開催される施設	69	19.5%	41	20.2%	28	18.7%
アトラクションなどサービスの充実	45	12.7%	30	14.8%	15	10.0%
誰もが使いやすいバリアフリー	43	12.2%	20	9.9%	23	15.3%
日常時に人の集う複合施設	29	8.2%	16	7.9%	13	8.7%
自然エネルギーなど環境配慮	28	7.9%	16	7.9%	12	8.0%
デザイン性に優れた地域のシンボル	28	7.9%	20	9.9%	8	5.3%
全体	959	271.7%	564	277.8%	395	263.3%



スタジアム整備にあたって重視すべき点

[年齢クロス集計]


	全体		～20代		30代		40代		50代		60代～	
	件	%	件	%	件	%	件	%	件	%	件	%
サッカー専用	191	54.3%	43	52.4%	70	56.5%	48	51.6%	22	61.1%	8	47.1%
屋根など快適な観戦環境	187	53.1%	37	45.1%	69	55.6%	63	67.7%	14	38.9%	4	23.5%
公共交通など交通利便性が高い	171	48.6%	36	43.9%	63	50.8%	51	54.8%	16	44.4%	5	29.4%
大人数が収容でき国際試合も開催可能な施設	96	27.3%	32	39.0%	28	22.6%	18	19.4%	10	27.8%	8	47.1%
ドームなど全天候利用可能な施設	69	19.6%	9	11.0%	22	17.7%	29	31.2%	4	11.1%	5	29.4%
多目的なイベントが開催される施設	69	19.6%	14	17.1%	23	18.5%	18	19.4%	8	22.2%	6	35.3%
アトラクションなどサービスの充実	45	12.8%	8	9.8%	21	16.9%	12	12.9%	4	11.1%	0	0.0%
誰もが使いやすいバリアフリー	43	12.2%	19	23.2%	9	7.3%	6	6.5%	6	16.7%	3	17.6%
日常時に人の集う複合施設	29	8.2%	8	9.8%	14	11.3%	4	4.3%	3	8.3%	0	0.0%
自然エネルギーなど環境配慮	28	8.0%	5	6.1%	12	9.7%	7	7.5%	4	11.1%	0	0.0%
デザイン性に優れた地域のシンボル	28	8.0%	11	13.4%	9	7.3%	6	6.5%	2	5.6%	0	0.0%
その他	3	0.9%	1	1.2%	1	0.8%	1	1.1%	0	0.0%	0	0.0%



## スタジアム整備にあたって重視すべき点

〔家族構成クロス集計〕

	全体		独身		子供なし		子供あり	
	件	%	件	%	件	%	件	%
サッカー専用	191	54.4%	68	56.7%	28	71.8%	95	49.5%
屋根など快適な観戦環境	185	52.7%	60	50.0%	19	48.7%	106	55.2%
公共交通など交通利便性が高い	171	48.7%	57	47.5%	21	53.8%	93	48.4%
大人数が収容でき国際試合も開催	97	27.6%	35	29.2%	13	33.3%	49	25.5%
ドームなど全天候利用可能な施設	69	19.7%	14	11.7%	2	5.1%	53	27.6%
多目的なイベントが開催される施設	69	19.7%	22	18.3%	2	5.1%	45	23.4%
アトラクションなどサービスの充実	45	12.8%	20	16.7%	7	17.9%	18	9.4%
誰もが使いやすいバリアフリー	43	12.3%	22	18.3%	2	5.1%	19	9.9%
日常時に人の集う複合施設	29	8.3%	8	6.7%	3	7.7%	18	9.4%
自然エネルギーなど環境配慮	27	7.7%	11	9.2%	2	5.1%	14	7.3%
デザイン性に優れた地域のシンボル	27	7.7%	10	8.3%	3	7.7%	14	7.3%
その他	3	0.9%	1	0.8%	2	5.1%	0	0.0%



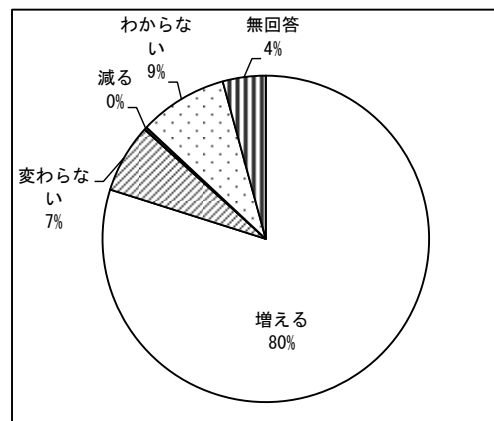
## 問 19. 観戦環境に伴う観戦頻度

新スタジアムが整備され、観戦環境が改善した場合、観戦頻度はどうなると思うかという問いに対し、8割が「増加する」と回答し、1割が「変わらない」と回答している。

増加するという回答は30・40・50代が多かった。

## スタジアム整備と観戦頻度の関係

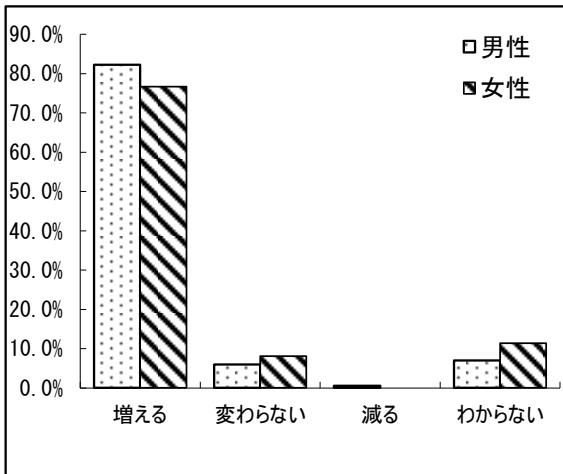
	件	%
増える	282	79.9%
変わらない	24	6.8%
減る	1	0.3%
わからない	31	8.8%
無回答	15	4.2%
全体	353	100.0%



資料編

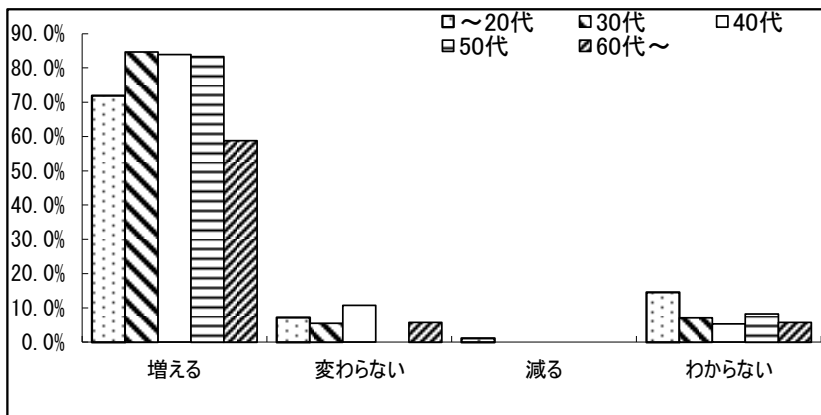
スタジアム整備と観戦頻度の関係 [性別クロス集計]

	全体		男性		女性	
	件	%	件	%	件	%
増える	282	79.9%	167	82.3%	115	76.7%
変わらない	24	6.8%	12	5.9%	12	8.0%
減る	1	0.3%	1	0.5%	0	0.0%
わからない	31	8.8%	14	6.9%	17	11.3%
無回答	15	4.2%	9	4.4%	6	4.0%
全体	353	100.0%	203	100.0%	150	100.0%



スタジアム整備と観戦頻度の関係 [年齢クロス集計]

	全体		～20代		30代		40代		50代		60代～	
	件	%	件	%	件	%	件	%	件	%	件	%
増える	282	80.1%	59	72.0%	105	84.7%	78	83.9%	30	83.3%	10	58.8%
変わらない	24	6.8%	6	7.3%	7	5.6%	10	10.8%	0	0.0%	1	5.9%
減る	1	0.3%	1	1.2%	0	0.0%	0	0.0%	0	0.0%	0	0.0%
わからない	30	8.5%	12	14.6%	9	7.3%	5	5.4%	3	8.3%	1	5.9%
無回答	15	4.3%	4	4.9%	3	2.4%	0	0.0%	3	8.3%	5	29.4%
全体	352	100.0%	82	100.0%	124	100.0%	93	100.0%	36	100.0%	17	100.0%

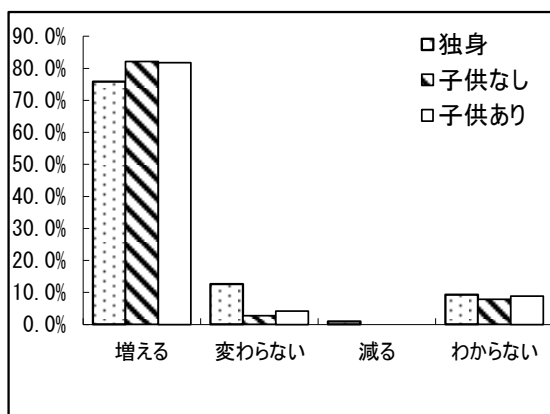




## スタジアム整備と観戦頻度の関係

〔家族構成クロス集計〕

	全体		独身		子供なし		子供あり	
	件	%	件	%	件	%	件	%
増える	280	79.8%	91	75.8%	32	82.1%	157	81.8%
変わらない	24	6.8%	15	12.5%	1	2.6%	8	4.2%
減る	1	0.3%	1	0.8%	0	0.0%	0	0.0%
わからない	31	8.8%	11	9.2%	3	7.7%	17	8.9%
無回答	15	4.3%	2	1.7%	3	7.7%	10	5.2%
全体	351	100.0%	120	100.0%	39	100.0%	192	100.0%



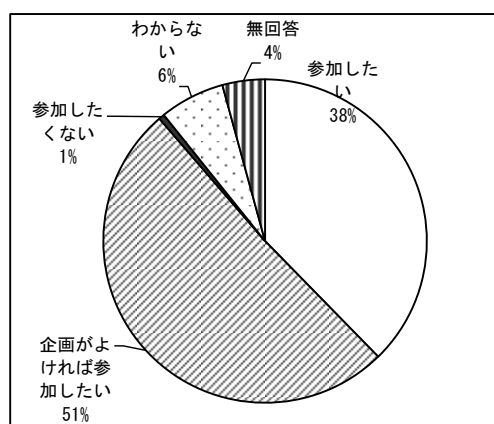
## 問 20. イベントへの参加意向

サッカースタジアムで開催されるイベントの参加意向について、「参加したい」、「企画が良ければ参加したい」の参加を希望する人は全体の9割程度である。

性別による差はなく、年代別では、50代が「参加したい」よりも「企画が良ければ参加したい」という回答が多かった。

## イベント参加意向

	件	%
参加したい	133	37.7%
企画がよければ参加したい	180	51.0%
参加したくない	2	0.6%
わからない	23	6.5%
無回答	15	4.2%
全体	353	100.0%

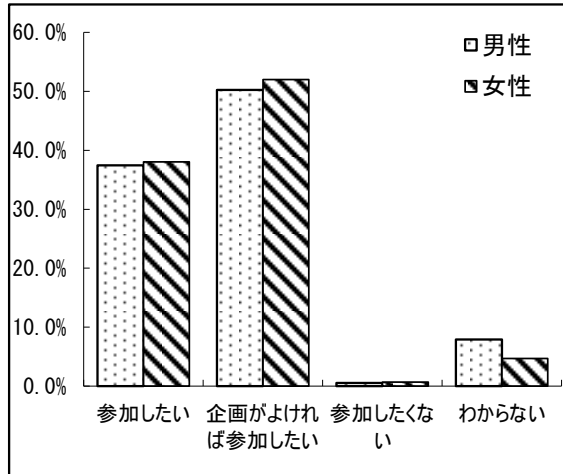


資料編

イベント参加意向

〔性別クロス集計〕

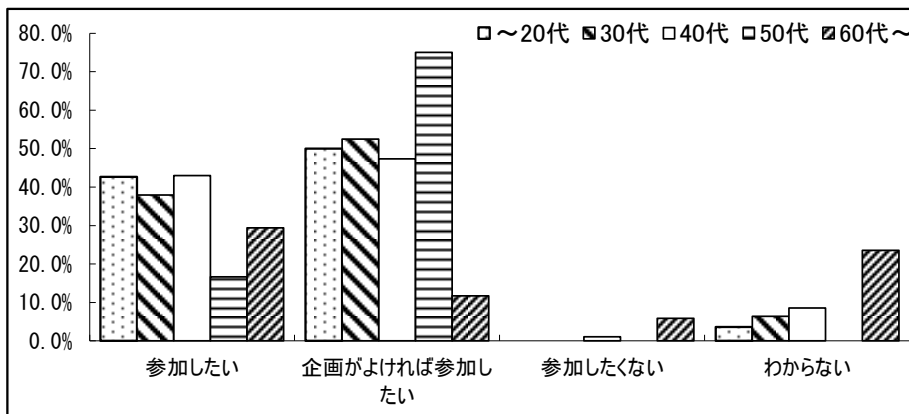
	全体		男性		女性	
	件	%	件	%	件	%
参加したい	133	37.7%	76	37.4%	57	38.0%
企画がよければ参加したい	180	51.0%	102	50.2%	78	52.0%
参加したくない	2	0.6%	1	0.5%	1	0.7%
わからない	23	6.5%	16	7.9%	7	4.7%
無回答	15	4.2%	8	3.9%	7	4.7%
全体	353	100.0%	203	100.0%	150	100.0%



イベント参加意向

〔年齢クロス集計〕

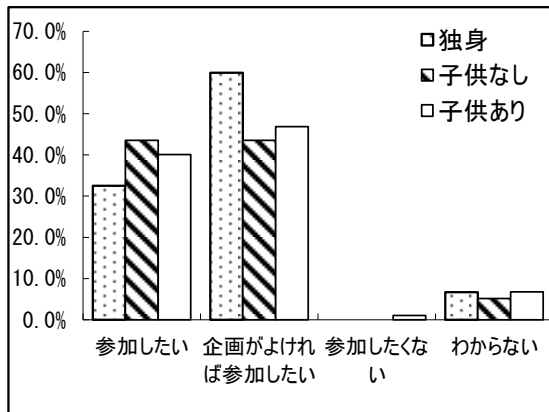
	全体		～20代		30代		40代		50代		60代～	
	件	%	件	%	件	%	件	%	件	%	件	%
参加したい	133	37.8%	35	42.7%	47	37.9%	40	43.0%	6	16.7%	5	29.4%
企画がよければ参加したい	179	50.9%	41	50.0%	65	52.4%	44	47.3%	27	75.0%	2	11.8%
参加したくない	2	0.6%	0	0.0%	0	0.0%	1	1.1%	0	0.0%	1	5.9%
わからない	23	6.5%	3	3.7%	8	6.5%	8	8.6%	0	0.0%	4	23.5%
無回答	15	4.3%	3	3.7%	4	3.2%	0	0.0%	3	8.3%	5	29.4%
全体	352	100.0%	82	100.0%	124	100.0%	93	100.0%	36	100.0%	17	100.0%



## イベント参加意向

〔家族構成クロス集計〕

	全体		独身		子供なし		子供あり	
	件	%	件	%	件	%	件	%
参加したい	133	37.9%	39	32.5%	17	43.6%	77	40.1%
企画がよければ参加したい	179	51.0%	72	60.0%	17	43.6%	90	46.9%
参加したくない	2	0.6%	0	0.0%	0	0.0%	2	1.0%
わからない	23	6.6%	8	6.7%	2	5.1%	13	6.8%
無回答	15	4.3%	1	0.8%	3	7.7%	11	5.7%
全体	352	100.3%	120	100.0%	39	100.0%	193	100.5%



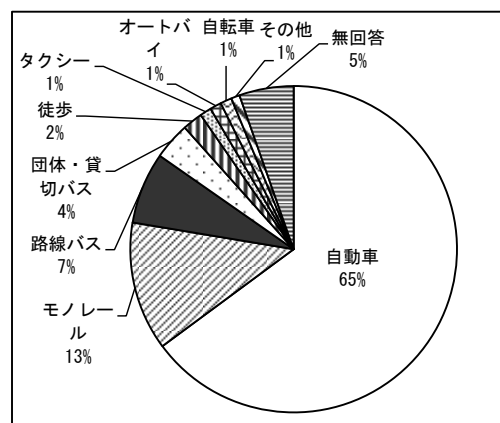
## 問 21 交通手段

利用を希望する交通手段は、自動車が最も多く6割を超えていた。次いでモノレール、路線バス、団体・貸切バスの順となっている。

40代・子持ち世帯は特に自動車を利用したいという意向が多い傾向にある。

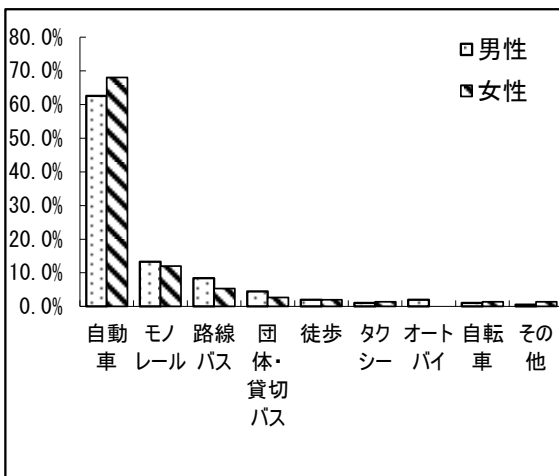
## 交通手段

	件	%
自動車	229	64.9%
モノレール	45	12.7%
路線バス	25	7.1%
団体・貸切バス	13	3.7%
徒歩	7	2.0%
タクシー	4	1.1%
オートバイ	4	1.1%
自転車	4	1.1%
その他	3	0.8%
無回答	19	5.4%
全体	353	100.0%



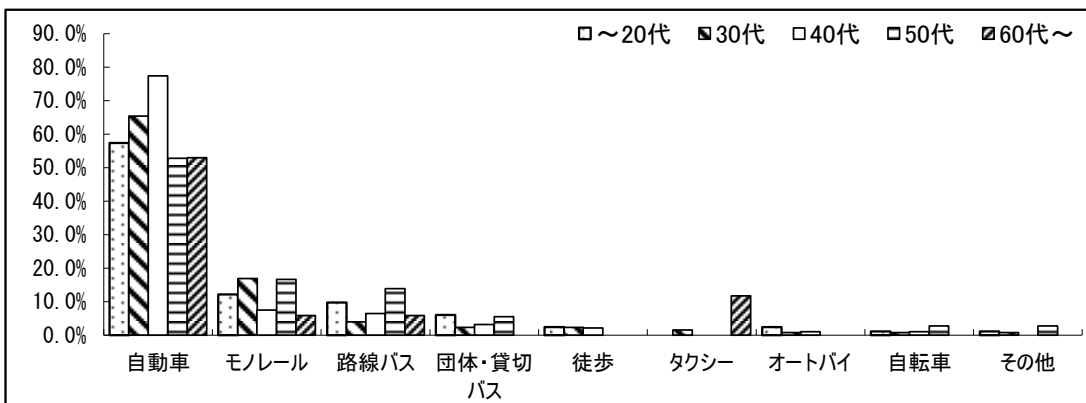
交通手段 [性別クロス集計]

交通手段	全体		男性		女性	
	件	%	件	%	件	%
自動車	229	64.9%	127	62.6%	102	68.0%
モノレール	45	12.7%	27	13.3%	18	12.0%
路線バス	25	7.1%	17	8.4%	8	5.3%
団体・貸切バス	13	3.7%	9	4.4%	4	2.7%
徒歩	7	2.0%	4	2.0%	3	2.0%
タクシー	4	1.1%	2	1.0%	2	1.3%
オートバイ	4	1.1%	4	2.0%	0	0.0%
自転車	4	1.1%	2	1.0%	2	1.3%
その他	3	0.8%	1	0.5%	2	1.3%
無回答	19	5.4%	10	4.9%	9	6.0%
全体	353	100.0%	203	100.0%	150	100.0%



交通手段 [年齢クロス集計]


交通手段	全体		～20代		30代		40代		50代		60代～	
	件	%	件	%	件	%	件	%	件	%	件	%
自動車	228	64.8%	47	57.3%	81	65.3%	72	77.4%	19	52.8%	9	52.9%
モノレール	45	12.8%	10	12.2%	21	16.9%	7	7.5%	6	16.7%	1	5.9%
路線バス	25	7.1%	8	9.8%	5	4.0%	6	6.5%	5	13.9%	1	5.9%
団体・貸切バス	13	3.7%	5	6.1%	3	2.4%	3	3.2%	2	5.6%	0	0.0%
徒歩	7	2.0%	2	2.4%	3	2.4%	2	2.2%	0	0.0%	0	0.0%
タクシー	4	1.1%	0	0.0%	2	1.6%	0	0.0%	0	0.0%	2	11.8%
オートバイ	4	1.1%	2	2.4%	1	0.8%	1	1.1%	0	0.0%	0	0.0%
自転車	4	1.1%	1	1.2%	1	0.8%	1	1.1%	1	2.8%	0	0.0%
その他	3	0.9%	1	1.2%	1	0.8%	0	0.0%	1	2.8%	0	0.0%
無回答	19	5.4%	6	7.3%	6	4.8%	1	1.1%	2	5.6%	4	23.5%
全体	352	100.0%	82	100.0%	124	100.0%	93	100.0%	36	100.0%	17	100.0%



## 交通手段

〔家族構成クロス集計〕

	全体		独身		子供なし		子供あり	
	件	%	件	%	件	%	件	%
自動車	229	65.2%	74	61.7%	23	59.0%	132	68.8%
モノレール	44	12.5%	13	10.8%	5	12.8%	26	13.5%
路線バス	25	7.1%	12	10.0%	3	7.7%	10	5.2%
団体・貸切バス	13	3.7%	5	4.2%	4	10.3%	4	2.1%
徒歩	7	2.0%	4	3.3%	0	0.0%	3	1.6%
タクシー	4	1.1%	0	0.0%	0	0.0%	4	2.1%
オートバイ	3	0.9%	3	2.5%	0	0.0%	0	0.0%
自転車	4	1.1%	2	1.7%	0	0.0%	2	1.0%
その他	3	0.9%	2	1.7%	0	0.0%	1	0.5%
無回答	19	5.4%	5	4.2%	4	10.3%	10	5.2%
全体	351	100.0%	120	100.0%	39	100.0%	192	100.0%



## 問 22. 自由意見

性別	年齢	居住地	内容
施設の必要性に関する意見			
男性	24 歳	那覇市	FC 琉球のためにも早く、新スタジアムを！
女性	31 歳	沖縄市	沖縄から Jリーグチームを誕生させるには必要な条件。早めに整備した方がいいと思います。
女性	41 歳	宜野湾市	子供たちが夢を持ってスポーツ(サッカー)を続けていけるように環境を整えるためにもすばらしいスタジアムを作ってください。
女性	48 歳	那覇市	サッカー専用スタジアムが欲しい。中学サッカーで中体連全国 3 位になり、サッカー人口も増えているのにサッカー場が少なすぎます。もっとたくさんピッチを！
男性	53 歳	読谷村	サッカー人口は多いので、沖縄の温暖な地の利を活かせば、オフシーズンのキャンプ誘致は野球より多くのチームが訪れるのではないかと？そのためにもグラウンドを 4 面ぐらい確保できる施設をいくつか整備して、サッカーファンを今以上に増やしてほしい！
男性	32 歳	浦添市	ぜひ、建設してほしい。
男性	42 歳	宜野湾市	早期実現を望みます。是非盛り上げましょう。
男性	45 歳	南城市	とにかく早く、Jリーグ規定のスタジアムを建設してほしい。
男性	44 歳	那覇市	フルサイズの本格スタジアムの早期完成を望みます。また、作るからには Jリーグ各チームを誘致出来る様な規格のスタジアムが好ましい。
男性	13 歳	那覇市	ぼくは小録中です。小録サッカーは全国 3 位なのに練習場すら少なく、練習ができません。近くに練習にも使える様なグラウンドがほしいです。
男性	29 歳	那覇市	メインとなるスタジアムを整備してほしい。芝生をもっと手入れしてほしい。

資料編

性別	年齢	居住地	内容
男性	50歳	豊見城市	早く作ってほしい。
男性	58歳	沖縄市	早期実現を期待しています。
男性	37歳	那覇市	早急に新スタジアムを建設してほしい。
<b>整備内容に関する要望</b>			
男性	30歳	那覇市	FC琉球が構想している「グスク」が実現すれば、その見栄え、珍しい建築様式はきっと沖縄の名物に成りうると思う。
男性	53歳	うるま市	Jリーグが開催される規模の施設。ジュニア(小中高)がこのスタジアムでサッカーをしたいと憧れるスタジアムにしてほしい。
男性	62歳	宜野湾市	Jリーグが開催される規模の施設を要望します。
男性	40歳	那覇市	Jリーグ参加条件を満たす程度の小規模スタジアムで構わない。将来的な拡張を考慮してほしい。とりぎんバードスタジアムの規模が現実的に思える。
男性	26歳	沖縄市	Jリーグみたいに電光掲示板があればよい。ナイターができる照明も必要。
女性	30歳	うるま市	液晶画面等の演出効果がほしい。
男性	30歳	那覇市	エンターテインメントの充実を望む。
男性	43歳	宜野湾市	快適に観戦できるスタジアムにしてほしい。
女性	51歳	沖縄市	観客の動員の為の施設は必要。各地から観客が来ると予想されるので、その対応が必要。スクリーンは必要。トイレの数。飲食、グッズのサービス面(ホーム、アウェイのグッズ)、駐車場の整備(有料、無料に限らず)。
女性	29歳	浦添市	子供達が来やすい環境(施設)にしてほしい。小さい子供用のトイレの整備、小さい子にちょっとしたお土産(お菓子、FC琉球のグッズetc)。母親目線で、すみません。どうしても子供と一緒に事が多いので。
男性	30歳	沖縄市	座席がたくさんあれば満足。
男性	16歳	浦添市	サッカー専用。
男性	40歳	読谷村	サッカー専用スタジアム。
男性	40歳	北谷町	サッカー専用スタジアム！造るだけでなくメンテナンスに配慮した構造にしてきちんと管理体制を整えること。「サッカー専用スタジアム」を県サッカー協会には強く押し出してほしい。
男性	16歳	浦添市	サッカー専用スタジアムがいい。
女性	35歳	八重瀬町	サッカー専用スタジアムでお願いします。
男性	30歳	うるま市	サッカー専用スタジアムを作ってほしい。日本代表ができるような施設を作ってほしい。東洋一のスタジアム。沖縄3大スポーツの連携してほしい。琉球ゴールデンキングスのポイントシステムと連携してほしい。
男性	57歳	宮古島市	サッカー専用で、観戦に適したスタンド(4方向からの観戦が可能)が望まれる。
女性	53歳	那覇市	サッカー専用として、あまり多くの目的を目指さない方がよい。ピッチコンディションを良くし、出来ればオフに有名チームの合宿で使ってもらい、サポーターが快適に合宿を見学してもらえらる様にする。そのお金の一部を沖縄サッカー協会に寄付してもらい、沖縄のサッカーチーム強化に役立ててもらおう。とにかく、コンディションの良いピッチをお願いします。
女性	23歳	北谷町	芝の手入れ、清潔なお手洗い、大容量の駐車場、屋根などの快適な環境。
男性	37歳	浦添市	スタジアムは是非ともサッカー専用にしてほしい。
男性	37歳	八重瀬町	スタジアムを建てるなら、中途半端な建物は造ってほしくない。サッカー専用スタジアムで見やすいスタジアムにしてほしい。
女性	51歳	八重瀬町	スタンドとピッチの距離を近くしてほしい。また、スタンドには勾配をつけて観戦しやすくしてほしい。
男性	40歳	北中城村	専用グラウンドを願っています。
男性	37歳	八重瀬町	作るからにはサッカー専用スタジアムにして欲しい。専用スタジアムで一度観たら絶対にはまると思う。
男性	37歳	沖縄市	ドーム等であれば、雨の日でも観戦者が増すと思う。プレーもしやすいと思う。
男性	52歳	八重瀬町	特に芝の管理に注意して欲しい。
女性	30歳	浦添市	とにかく、サッカー専用スタジアムを！あと、芝の整備。
男性	17歳	南風原町	ナイターが出来るようにしてほしい。
男性	39歳	那覇市	ナイター観戦ができる環境があったらいい。
男性	29歳	西原町	ナイターで観られて、ビールが呑めれば県民が集まりやすいと思う。

性別	年齢	居住地	内容
男性	45歳	那覇市	ピッチが近いこと。沖縄は暑いので屋根は必需！ドームなら他のイベントでも活用が出来る。
男性	24歳	豊見城市	ピッチとサポーターの距離が近いスタジアム。
女性	18歳	那覇市	ピッチの整備はきちんとした方がいいと思う。
男性	18歳	読谷村	ファンと選手の距離が近い方がいい。
男性	39歳	浦添市	平日のナイター観戦をしたいです。
女性	35歳	八重瀬町	他のスポーツでも使える様にと考えていると中途半端な建物になり、迫力が無くなります。陸上トラックなんて不要です。また、沖縄は日差しの強い地域ですので、屋根があればもっと観客が増えると思います。
女性	26歳	那覇市	屋根は必須！
男性	31歳	北谷町	規模は小さくて構わないので、観客とピッチの距離が近く、陸上トラックの無いサッカー専用スタジアムにしてほしいです。
男性	29歳	うるま市	既存の陸上競技場を改修するのもよいのですが、やはり将来的にはサッカー専用スタジアムをつくる事を強く希望します！今ある沖縄の競技場ではすごく観戦し辛いと思います。サッカー専用スタジアムはピッチとサポーターとの距離が近くて、より迫力あるプレーが楽しめて、スタンドとの応援の一体感が今よりも出ると思います。あと大規模な駐車場やスタジアムまでのアクセスを良くしてほしいです。アウェイ・サポーターの方にも来て良かったと思われるスタジアムを作ってほしい。
男性	26歳	金武町	もし、サッカー専用スタジアムを作るならば、県の規模から鑑みて、コンパクトなスタジアムが望ましいと思う。また、千葉市にあるフクダ電子アリーナの様な15,000~20,000人規模の収容人数のスタジアムが参考になると思う。
女性	33歳	宮古島市	柏レイソルの様に、試合が近くで観られる感じが良い。
男性	47歳	沖縄市	販売ブースの充実。
男性	26歳	長野県	ゴール裏を作ってほしい。
<b>交通条件に関する要望</b>			
男性	42歳	那覇市	アクセスの良い立地とし、ナイター観戦設備もほしい。
女性	36歳	うるま市	施設内にサッカー、フットサル場があって、アクセスしやすく、見やすく、過ごしやすく、使い(利用)しやすければ子供のサッカー、フットサル試合に行きやすい。
女性	39歳	那覇市	選手がプレーしやすいようにピッチを整えてほしい。プレーしづらいのではないですか？駐車場の確保と誘導をきちんとしてほしい。たらい回しにされることが多々ある。
女性	42歳	那覇市	駐車場が確保されているのを希望します。沖縄市の会場は他のイベントとかち合うと駐車場に車が止められずスペースを探すため時間がかかります。市役所の駐車場も探しにくいです。
男性	18歳	那覇市	できれば那覇に作ってほしい。近いので利用しやすい。屋根付きにしてほしい。駐車場を増やしてほしい。早く工事に取りかかってほしい。
女性	24歳	那覇市	那覇市にできてほしい。もっと集客できてJリーグにあがってほしい。
女性	18歳	那覇市	那覇で気軽に楽しめたらいいなと思いますが、やはり難しいでしょうか。
女性	22歳	八重瀬町	沖縄は車社会なので、どうしても車で移動が多くなります。ですので、大きな駐車場があれば、いつも観戦に行きたいと思います。
女性	39歳	那覇市	交通条件が良く、快適に観戦出来る環境が整うと良い。
女性	17歳	那覇市	駐車場が広い方がいいと思います。
女性	17歳	那覇市	駐車場が広い方が利用者(観戦者)も増えると思います。
男性	36歳	那覇市	駐車場と観客席を広くしてほしい。
男性	42歳	宜野湾市	駐車場の充実や試合時には路線バス(又はシャトルバス等)を増便してほしい。
男性	38歳	那覇市	駐車場の整備が難しければ、主要地域を結ぶシャトルバスがあれば良い。
女性	29歳	うるま市	駐車場を多く取ってください。
男性	20歳	名護市	中途半端なスタジアムなら作らないでほしい。公共交通機関としっかり連携してほしい。
女性	24歳	那覇市	駐車場がスタジアムの近くにあると良いです。
男性	25歳	那覇市	那覇に整備することを希望します。
女性	42歳	那覇市	北谷は近くに大型駐車場があるので施設内の駐車場が満車でも対応可能ですが、沖縄市の会場は他のイベントとかち合うと駐車場がなく、残念ながら帰った事があります。因みに本日の駐車場誘導員はいまいちでした。新スタジアムは駐車場の確保やモノレール等の公共交通手段が充実した立地と設計を希望します。

資料編

性別	年齢	居住地	内容
男性	37歳	東京都	皆さんが来やすいスタジアムを。
男性	37歳	東京都	沖縄県の外の人間なので、空港に近い場所がいい。
<b>多目的利用・複合施設に関する要望</b>			
男性	30歳	うるま市	大型のショッピングセンターや地域運営型のスポーツクラブを併設した施設。
女性	24歳	沖縄市	大物アーティストのライブ等ができる施設であれば良いと思う。
男性	33歳	浦添市	スポーツ・コンサートイベント等が開催出来るスタジアムとするべき。また、台風等の影響を沖縄は受けやすいので、全天候型のドームで、3万人以上が収容可能な規模がよい。
女性	40歳	宜野湾市	試合を観戦する人がそう多いとは思えないので、スタジアムができてサッカー以外でどんどん活用しないとイケないでしょうね。
男性	26歳	豊見城市	ただの試合をする場所ではなく、地域の要になる場所であってほしいと思います。そのために、協力できることがあればやっていきたいです。FC琉球を応援していこうと思ったのはそのためでもあります。「サッカースタジアム」と言うより「地域の要になる施設として、建設されればこんなに良いことがありますよ」と訴えた方が支持されるのではないかと思います。
<b>その他の意見</b>			
男性	41歳	宜野湾市	安易に基地関係の補助金に頼るべきではない。
男性	25歳	那覇市	沖縄県が参加すべきである。
男性	39歳	読谷村	楽しみにしています。
男性	47歳	浦添市	作ってもそれを持って余すようなら整備せず、今のままがよい。もちろん作ってくれればうれしいが、現在のFC琉球の実力、体力からいけば難しいのではないかと？沖縄の経済力から無理しない方がよい。これからしばらく日本経済は厳しいのであるから。
男性	41歳	沖縄市	地域に密着したホームタウン作り。
男性	40歳	うるま市	年中、サッカーの出来る環境なので、ぜひ国内でも有数の施設を希望します。
男性	52歳	八重瀬町	箱物を作るのは結構だが、その後の管理を充実させてほしい。(特に芝)
男性	28歳	豊見城市	場所、規模も大切ですが、大勢の人が納得できるスタジアムを。
男性	33歳	那覇市	普天間基地を変換して、跡地利用で建設。
男性	53歳	北中城村	ボランティアが多く参加できるようにしてほしい。
女性	41歳	那覇市	新スタジアムを整備する事で、沖縄からJリーグに昇格すれば、観光発展にもつながると思う。
女性	54歳	沖縄市	新スタジアムが出来ても入場料を値上げしないほしい。
男性	19歳	嘉手納町	選手が気持ち良くプレーできれば、それだけでいいです。
女性	50歳	長野県	長野でもスタジアム問題があります。頑張ってください。
男性	37歳	長野県	長野も同じ課題を抱えています。是非、頑張って沖縄県民の誇りとなるようなスタジアムを作ってください。
男性	38歳	長崎県	ハコの効果・劇場効果というのはきつとあります。整備されてない専用スタジアムよりは整備された陸上競技場がマシですが、整備された専用スタジアムで見るとサッカーの面白さもより伝わります。いいスタジアムは、それ自体が観光資源になりえます。頑張ってください。
男性	72歳	長野県	私ども長野市もサッカー専用スタジアムがありません。立地は同じです。署名活動など実施中です。
男性	31歳	長野県	“近い”を目標にしてほしい。
男性	45歳	神奈川県	行政は金を出すべき、基地に使っている金の0.01%でもスタジアムが出来る。



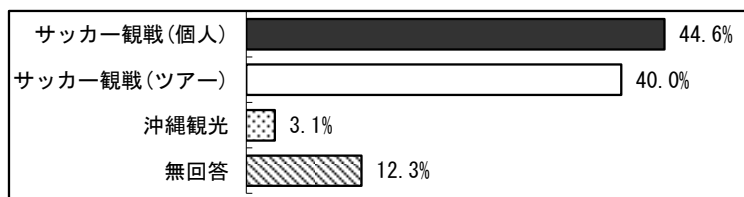
## E. アウェイ・サポーターの行動特性

## 問 23. 旅行の主目的

試合に訪れていたアウェイ・サポーターのほとんどは、サッカー観戦を主目的として、沖縄に訪れており、個人・ツアーの割合はそれぞれ 50%であった。

## 旅行目的

	件	%
サッカー観戦(個人)	29	44.6%
サッカー観戦(ツアー)	26	40.0%
沖縄観光	2	3.1%
無回答	8	12.3%
全体	65	100.0%

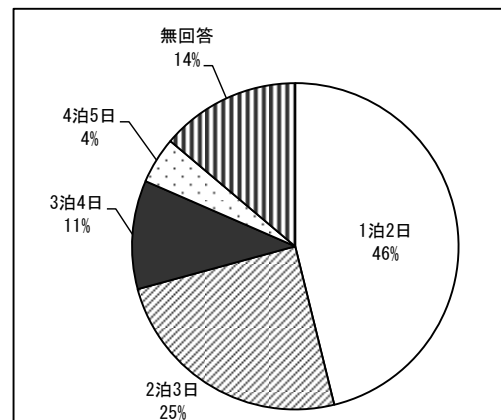


## 問 24. 旅行日程

旅行日程は1泊2日が最も多く、約5割を占めている。次いで2泊が25%、2泊3日が25%、3泊4日が1割となっている。平均は1.46泊、最長は4泊となっている。試合観戦を主目的としているため滞在日数は多くない。

## 旅行日程

	件	%
1泊2日	30	46.2%
2泊3日	16	24.6%
3泊4日	7	10.8%
4泊5日	3	4.6%
無回答	9	13.8%
全体	65	100.0%



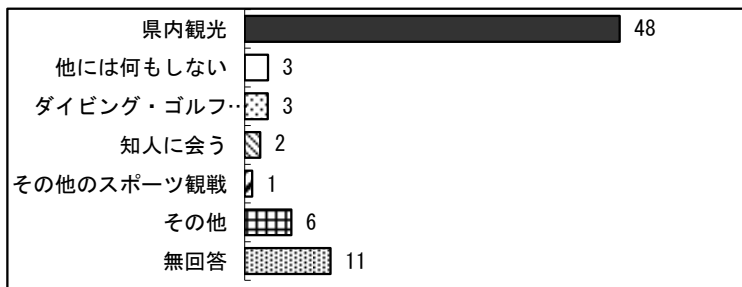
問 25. 旅行期間中の活動

アウェイ・サポーターがサッカー観戦以外に実施する活動としては、約7割が「県内観光」をすると回答し、「他には何もしない」、「ダイビングなどするスポーツ」、「知人に会う」がそれぞれ5%となっている。

アウェイ・サポーターの多くは、サッカー観戦を主目的として訪れるが、空いた時間に県内観光を実施する人が多い。

サッカー観戦以外の活動

	件	%
県内観光	48	73.8%
他には何もしない	3	4.6%
ダイビング・ゴルフなどするスポーツ	3	4.6%
知人に会う	2	3.1%
その他のスポーツ観戦	1	1.5%
その他	6	9.2%
無回答	11	16.9%
全体	65	100.0%



問 26. 旅行の予算

5～10万円が約5割を占めている。次いで10～15万円が15%となっている。平均額は約8万円、最大額は70万円となっている。

総支出額

	件	%
1万円未満	1	1.5%
1万円以上5万円未満	4	6.2%
5万円以上10万円未満	30	46.2%
10万円以上15万円未満	10	15.4%
15万円以上20万円未満	2	3.1%
20万円以上	5	7.7%
無回答	13	20.0%
全体	65	100.0%

