

沖縄県

生涯学習に関する県民意識調査報告書

平成 27 年 12 月

沖縄県教育委員会

## 第1章 調査の概要

### 1-1 調査の目的と実施概要

#### 1 調査の目的

社会環境が大きく変化する中で、人々の価値観も多様化・高度化しており県民のニーズに応える生涯学習を推進するに当たっては、県民意識を計画的に調査する必要がある。今回の調査は、前回の調査から4年経過しており、その間の県民意識や行動の変化を調査して、その結果を市町村や県の生涯学習施策に反映させ、より一層の生涯学習社会の推進と充実を図る為に実施するものである。

#### 2 調査概要

##### (1) 調査対象と標本数及び回収数

- ①調査の対象：20歳以上の県民
- ②標本数：2,000件
- ③抽出方法：層化2段無作為抽出

母集団～県内在住の20歳以上の住民

|       |                        |          |
|-------|------------------------|----------|
| 第1次抽出 | 中都市（人口10万～50万人未満）      | 那覇市      |
|       | 小都市（人口10万人未満）          | 名護市、宮古島市 |
|       | 町村                     | 南風原町、中城村 |
| 第2次抽出 | 各自治体の人口に比例した標本数を等間隔で抽出 |          |

※平成15年度調査では小都市では名護市、石垣市、町村では北谷町、玉城村だったが、玉城村の合併に伴い、改めて対象地区の見直しを行い今回の対象市町村となった。

##### (2) 調査実施方法と期間

- ①調査の実施方法：郵送方式
- ②実施期間：平成27年7月20日～平成27年10月31日

##### (3) 調査内容

- ①対象者の属性（問1～5）  
性別、年齢、住居年数、居住地、職業
- ②学習の実態（問6～11）  
1年間に継続した学習、活動のための施設、学習を行う目的、学習の効果、効果の具体例、学習成果の活用状況、学習や活動ができない理由
- ③学習活動を支える条件（問12～15）  
学習に関する要望、学習情報の提供方法、活動費用、自由時間
- ④生涯学習の今後の方向（問16～19）  
今後重要となる生涯学習、今後の学習方法、今後参加したい学習活動
- ⑤おきなわ県民カレッジについて（問20～21）  
講座について、受講した講座

### 3 回収結果

回収結果は以下のとおりとなる。有効回答数は 631 件であり、本調査は 631 件の票による集計・分析を行う。

|      | 配布数   | 回収数 | 回収率   |
|------|-------|-----|-------|
| 那覇市  | 1,000 | 340 | 34.0% |
| 名護市  | 400   | 121 | 30.3% |
| 宮古島市 | 300   | 81  | 27.0% |
| 南風原町 | 200   | 61  | 30.5% |
| 中城村  | 100   | 28  | 28.0% |
| 計    | 2,000 | 631 | 31.6% |

|      |    |
|------|----|
| 無効回答 | 27 |
|------|----|

### 4 集計・選択肢の表現について

回答率（各回答の百分率比）は少数第 2 位を四捨五入した。単数回答（SA）の百分率の合計は 100.0%であるが、四捨五入のため百分率比が 0.05%未満は 0 と示されているため、見かけ上、100.0%にならないことがある。

複数回答（MA）は回答者数を基数として算出しており、合計が 100.0%を上回ることがある。

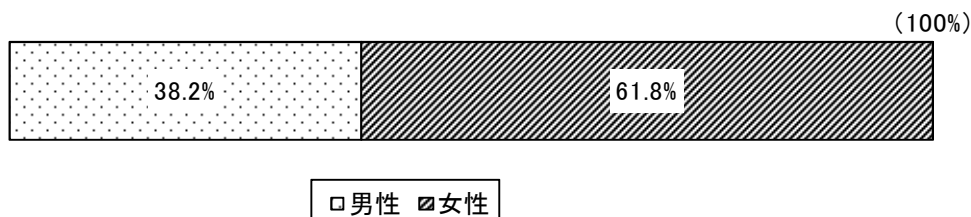
分析の中で回答選択肢の表現の趣旨を損なわない範囲で語句を省略し、表現を簡略した場合がある。

## 1 - 2 回答者の属性

### (1) 性別

問1性別

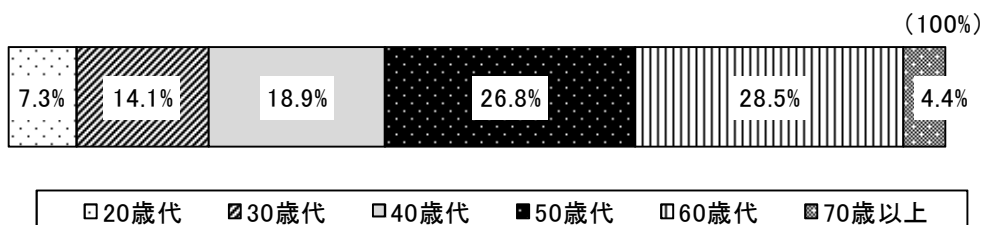
|      | 標本数    | 性別    |       | 無回答  |
|------|--------|-------|-------|------|
|      |        | 男性    | 女性    |      |
| 有効回答 | 631    | 241   | 390   | 0    |
| 全体   | 100.0% | 38.2% | 61.8% | 0.0% |



### (2) 年齢

問2年齢

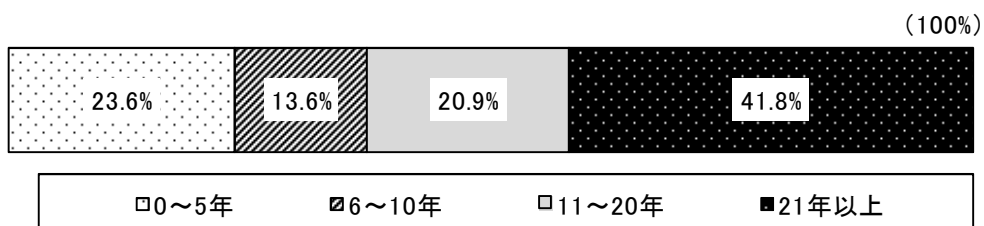
|      | 標本数    | 年齢   |       |       |       |       |       |
|------|--------|------|-------|-------|-------|-------|-------|
|      |        | 20歳代 | 30歳代  | 40歳代  | 50歳代  | 60歳代  | 70歳以上 |
| 有効回答 | 631    | 46   | 89    | 119   | 169   | 180   | 28    |
| 全体   | 100.0% | 7.3% | 14.1% | 18.9% | 26.8% | 28.5% | 4.4%  |



### (3) 居住年数

問3現在の住所の居住年数

|      | 標本数    | 居住年数  |       |        |       |
|------|--------|-------|-------|--------|-------|
|      |        | 0~5年  | 6~10年 | 11~20年 | 21年以上 |
| 有効回答 | 631    | 149   | 86    | 132    | 264   |
| 全体   | 100.0% | 23.6% | 13.6% | 20.9%  | 41.8% |



#### (4) 居住地

問4現在の所在地

|      | 標本数    | 居住地        |                      |                     |
|------|--------|------------|----------------------|---------------------|
|      |        | 中都市<br>那覇市 | 小都市<br>:名護市<br>:宮古島市 | 町村<br>:南風原町<br>:中城村 |
| 有効回答 | 631    | 340        | 202                  | 89                  |
| 全 体  | 100.0% | 53.9%      | 32.0%                | 14.1%               |

(100%)



|                                     |  |  |
|-------------------------------------|--|--|
| <input type="checkbox"/> 中都市<br>那覇市 | <input checked="" type="checkbox"/> 小都市<br>:名護市<br>:宮古島市 | <input type="checkbox"/> 町村<br>:南風原町<br>:中城村 |
|-------------------------------------|--|--|


#### (5) 職業

問5職業

|      | 標本数    | 職 業              |                   |                 |             |            |         |       |
|------|--------|------------------|-------------------|-----------------|-------------|------------|---------|-------|
|      |        | 1.農・林・漁業の自営・家業従業 | 2.商・工・サービス業の自営・家業 | 3.会社・商店・工場・役場など | 4.パート・アルバイト | 5.無職の主婦・主夫 | 6.無職・無業 | その他   |
| 有効回答 | 631    | 20               | 63                | 223             | 97          | 102        | 59      | 67    |
| 全 体  | 100.0% | 3.2%             | 10.0%             | 35.3%           | 15.4%       | 16.2%      | 9.4%    | 10.6% |

3.2%

(100%)



|   |   |
|---|---|
| <input type="checkbox"/> 1.農・林・漁業の自営・家業従業 | <input checked="" type="checkbox"/> 2.商・工・サービス業の自営・家業 |
| <input type="checkbox"/> 3.会社・商店・工場・役場など  | <input checked="" type="checkbox"/> 4.パート・アルバイト       |
| <input type="checkbox"/> 5.無職の主婦・主夫       | <input checked="" type="checkbox"/> 6.無職・無業           |
| <input checked="" type="checkbox"/> その他   |   |

## 第2章 調査結果の分析

### 2-1 学習活動の実態

(問6、問7、問8、問9、問10、問11)

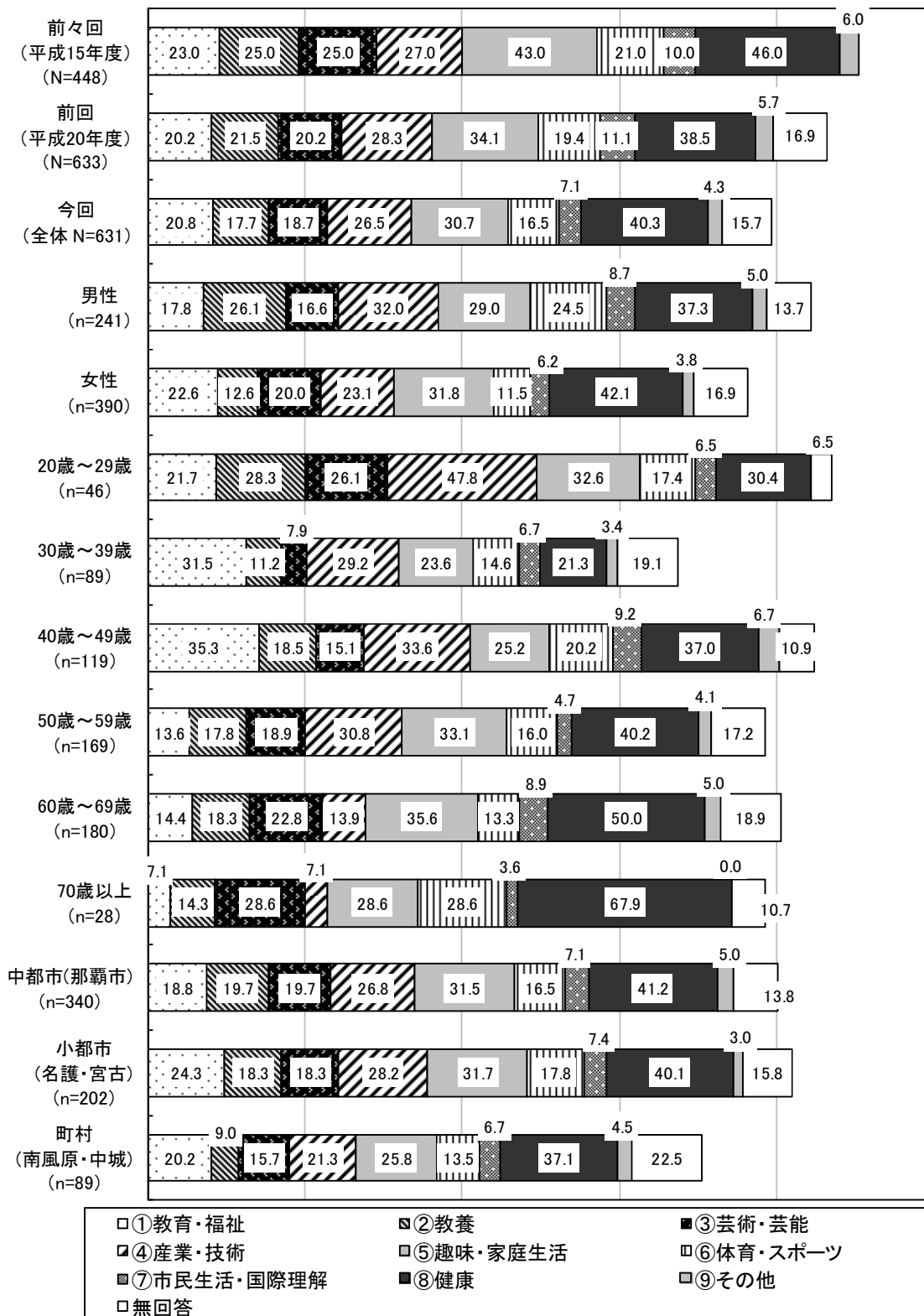
#### 1 学習分野の実態

問6 あなたがこの一年間に継続して、学習活動されたものについて、次の1~9の分野から選んでください。(いくつ選んでもかまいません)

|            |              |
|------------|--------------|
| 1. 教育・福祉   | 6. 体育・スポーツ   |
| 2. 教養      | 7. 市民生活・国際理解 |
| 3. 芸術・芸能   | 8. 健康        |
| 4. 産業・技術   | 9. その他       |
| 5. 趣味・家庭生活 |              |

|                | 今回の順位(%) | H20年度調査(%) | H15年度調査(%) |
|----------------|----------|------------|------------|
| ⑧健康に関する分野      | 1(40.3%) | 1(38.5%)   | 1(45.8%)   |
| ⑤趣味・家庭生活に関する分野 | 2(30.7%) | 2(34.1%)   | 2(42.6%)   |
| ④産業・技術に関する分野   | 3(26.5%) | 3(28.3%)   | 3(26.8%)   |
| ①教育・福祉に関する分野   | 4(20.8%) | 5(20.2%)   | 6(23.0%)   |
| ③芸術・芸能に関する分野   | 5(18.7%) | 5(20.2%)   | 4(24.8%)   |

|            |            | 標本数   | 問6 一年間継続して学習活動(複数回答:いくつでも) |      |        |        |          |          |            |      |      | 無回答  |
|------------|------------|-------|----------------------------|------|--------|--------|----------|----------|------------|------|------|------|
|            |            |       | ①教育・福祉                     | ②教養  | ③芸術・芸能 | ④産業・技術 | ⑤趣味・家庭生活 | ⑥体育・スポーツ | ⑦市民生活・国際理解 | ⑧健康  | ⑨その他 |      |
| 上段:件数      | 前々回        | 448   | 103                        | 110  | 111    | 120    | 191      | 94       | 45         | 205  | 28   | 0    |
|            | (平成15年度)   | 100.0 | 23.0                       | 25.0 | 25.0   | 27.0   | 43.0     | 21.0     | 10.0       | 46.0 | 6.0  | 0.0  |
| 下段:%       | 前回         | 633   | 128                        | 136  | 128    | 179    | 216      | 123      | 70         | 244  | 36   | 107  |
|            | (平成20年度)   | 100.0 | 20.2                       | 21.5 | 20.2   | 28.3   | 34.1     | 19.4     | 11.1       | 38.5 | 5.7  | 16.9 |
| 今回(全体)     |            | 631   | 131                        | 112  | 118    | 167    | 194      | 104      | 45         | 254  | 27   | 99   |
|            |            | 100.0 | 20.8                       | 17.7 | 18.7   | 26.5   | 30.7     | 16.5     | 7.1        | 40.3 | 4.3  | 15.7 |
| 性別         | 男性         | 241   | 43                         | 63   | 40     | 77     | 70       | 59       | 21         | 90   | 12   | 33   |
|            |            | 100.0 | 17.8                       | 26.1 | 16.6   | 32.0   | 29.0     | 24.5     | 8.7        | 37.3 | 5.0  | 13.7 |
|            | 女性         | 390   | 88                         | 49   | 78     | 90     | 124      | 45       | 24         | 164  | 15   | 66   |
|            |            | 100.0 | 22.6                       | 12.6 | 20.0   | 23.1   | 31.8     | 11.5     | 6.2        | 42.1 | 3.8  | 16.9 |
| 年齢         | 20歳~29歳    | 46    | 10                         | 13   | 12     | 22     | 15       | 8        | 3          | 14   | 0    | 3    |
|            |            | 100.0 | 21.7                       | 28.3 | 26.1   | 47.8   | 32.6     | 17.4     | 6.5        | 30.4 | 0.0  | 6.5  |
|            | 30歳~39歳    | 89    | 28                         | 10   | 7      | 26     | 21       | 13       | 6          | 19   | 3    | 17   |
|            |            | 100.0 | 31.5                       | 11.2 | 7.9    | 29.2   | 23.6     | 14.6     | 6.7        | 21.3 | 3.4  | 19.1 |
|            | 40歳~49歳    | 119   | 42                         | 22   | 18     | 40     | 30       | 24       | 11         | 44   | 8    | 13   |
|            |            | 100.0 | 35.3                       | 18.5 | 15.1   | 33.6   | 25.2     | 20.2     | 9.2        | 37.0 | 6.7  | 10.9 |
|            | 50歳~59歳    | 169   | 23                         | 30   | 32     | 52     | 56       | 27       | 8          | 68   | 7    | 29   |
|            | 100.0      | 13.6  | 17.8                       | 18.9 | 30.8   | 33.1   | 16.0     | 4.7      | 40.2       | 4.1  | 17.2 |      |
| 60歳~69歳    | 180        | 26    | 33                         | 41   | 25     | 64     | 24       | 16       | 90         | 9    | 34   |      |
|            | 100.0      | 14.4  | 18.3                       | 22.8 | 13.9   | 35.6   | 13.3     | 8.9      | 50.0       | 5.0  | 18.9 |      |
| 70歳以上      | 28         | 2     | 4                          | 8    | 2      | 8      | 8        | 1        | 19         | 0    | 3    |      |
|            | 100.0      | 7.1   | 14.3                       | 28.6 | 7.1    | 28.6   | 28.6     | 3.6      | 67.9       | 0.0  | 10.7 |      |
| 居住地        | 中都市(那覇市)   | 340   | 64                         | 67   | 67     | 91     | 107      | 56       | 24         | 140  | 17   | 47   |
|            |            | 100.0 | 18.8                       | 19.7 | 19.7   | 26.8   | 31.5     | 16.5     | 7.1        | 41.2 | 5.0  | 13.8 |
|            | 小都市(名護・宮古) | 202   | 49                         | 37   | 37     | 57     | 64       | 36       | 15         | 81   | 6    | 32   |
|            |            | 100.0 | 24.3                       | 18.3 | 18.3   | 28.2   | 31.7     | 17.8     | 7.4        | 40.1 | 3.0  | 15.8 |
| 町村(南風原・中城) | 89         | 18    | 8                          | 14   | 19     | 23     | 12       | 6        | 33         | 4    | 20   |      |
|            | 100.0      | 20.2  | 9.0                        | 15.7 | 21.3   | 25.8   | 13.5     | 6.7      | 37.1       | 4.5  | 22.5 |      |



## 2 利用施設

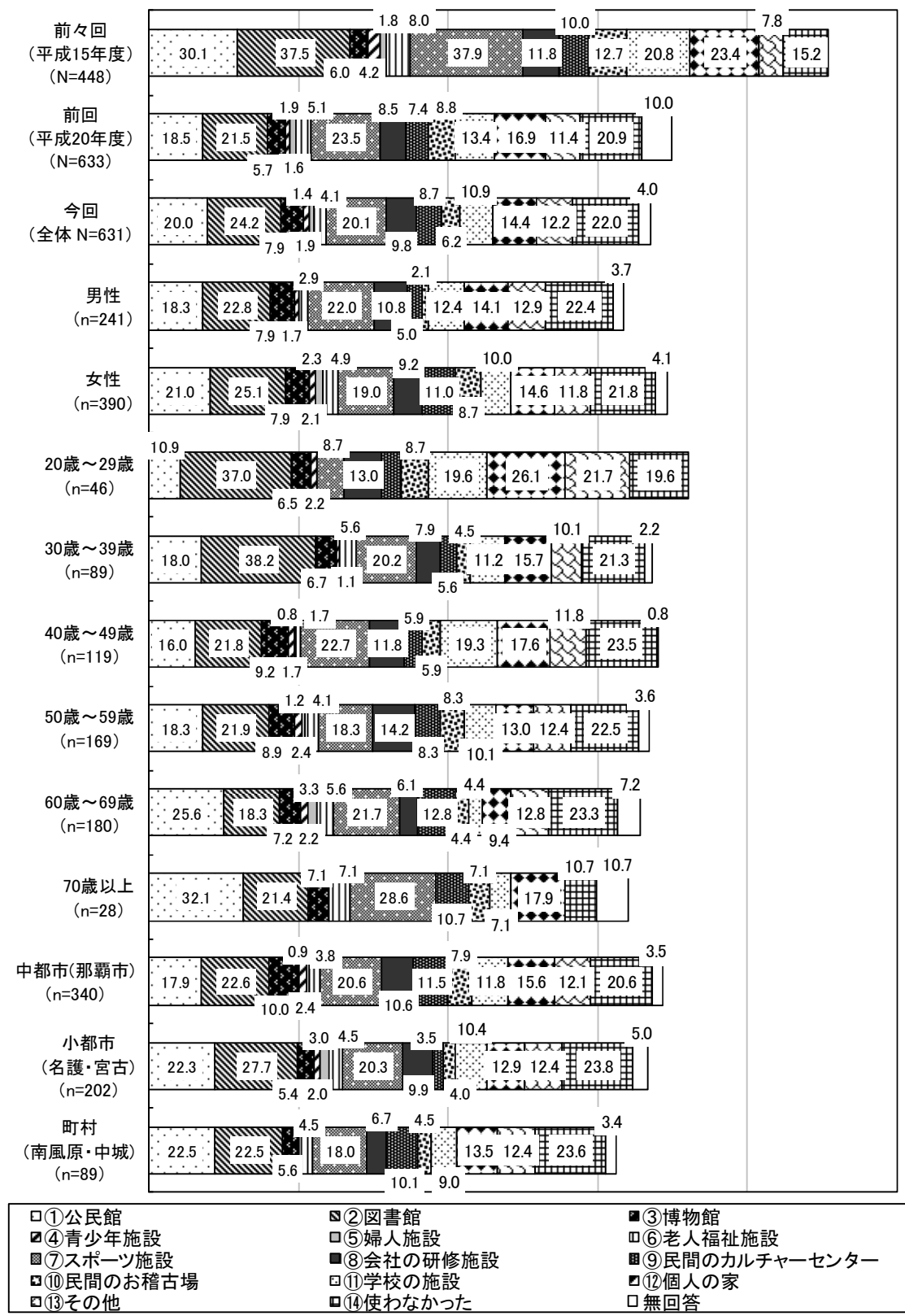
問7 あなたが過去一年間に趣味活動や学習活動するために、使われた施設はどんなところですか。(4つまで選んでください)

|           |                     |
|-----------|---------------------|
| 1. 公民館    | 8. 会社の研修施設          |
| 2. 図書館    | 9. 民間のカルチャーセンター     |
| 3. 博物館    | 10. 民間のお稽古場         |
| 4. 青少年施設  | 11. 学校の施設           |
| 5. 婦人施設   | 12. 個人の家            |
| 6. 老人福祉施設 | 13. その他             |
| 7. スポーツ施設 | 14. この一年間に施設を使わなかった |

|         | 今回の順位(%) | H20年度調査(%) | H15年度調査(%) | H20年度との差 | H15年度との差  |
|---------|----------|------------|------------|----------|-----------|
| ②図書館    | 1(24.2%) | 2(21.5%)   | 2(37.5%)   | 2.7ポイント  | ▲13.3ポイント |
| ⑭使わなかった | 2(22.0%) | 3(20.9%)   | 6(15.2%)   | 1.1ポイント  | 6.8ポイント   |
| ⑦スポーツ施設 | 3(20.1%) | 1(23.5%)   | 1(37.9%)   | ▲3.4ポイント | ▲17.8ポイント |
| ①公民館    | 4(20.0%) | 4(18.5%)   | 3(30.1%)   | 1.5ポイント  | ▲10.1ポイント |
| ⑫個人の家   | 5(14.4%) | 5(16.9%)   | 4(23.4%)   | ▲2.5ポイント | ▲9ポイント    |
| ⑬その他    | 6(12.2%) | 7(11.4%)   | 10(7.8%)   | 0.8ポイント  | 4.4ポイント   |

|                 |            | 問7 過去一年間に生涯学習活動のために使用した施設(複数回答:4つまで) |       |      |        |       |         |         |          |               |          |        |       |      |         |      |      |
|-----------------|------------|--------------------------------------|-------|------|--------|-------|---------|---------|----------|---------------|----------|--------|-------|------|---------|------|------|
|                 |            | ①公民館                                 | ②図書館  | ③博物館 | ④青少年施設 | ⑤婦人施設 | ⑥老人福祉施設 | ⑦スポーツ施設 | ⑧会社の研修施設 | ⑨民間のカルチャーセンター | ⑩民間のお稽古場 | ⑪学校の施設 | ⑫個人の家 | ⑬その他 | ⑭使わなかった | 無回答  |      |
|                 |            | 上段:実数                                | 下段:横% |      |        |       |         |         |          |               |          |        |       |      |         |      |      |
| 前々回<br>(平成15年度) |            | 448                                  | 135   | 168  | 27     | 19    | 8       | 36      | 170      | 53            | 45       | 57     | 93    | 105  | 35      | 68   | 0    |
|                 |            | 100.0                                | 30.1  | 37.5 | 6.0    | 4.2   | 1.8     | 8.0     | 37.9     | 11.8          | 10.0     | 12.7   | 20.8  | 23.4 | 7.8     | 15.2 | 0.0  |
| 前回<br>(平成20年度)  |            | 633                                  | 117   | 136  | 36     | 10    | 12      | 32      | 149      | 54            | 47       | 56     | 85    | 107  | 72      | 132  | 63   |
|                 |            | 100.0                                | 18.5  | 21.5 | 5.7    | 1.6   | 1.9     | 5.1     | 23.5     | 8.5           | 7.4      | 8.8    | 13.4  | 16.9 | 11.4    | 20.9 | 10.0 |
| 今回(全体)          |            | 631                                  | 126   | 153  | 50     | 12    | 9       | 26      | 127      | 62            | 55       | 39     | 69    | 91   | 77      | 139  | 25   |
|                 |            | 100.0                                | 20.0  | 24.2 | 7.9    | 1.9   | 1.4     | 4.1     | 20.1     | 9.8           | 8.7      | 6.2    | 10.9  | 14.4 | 12.2    | 22.0 | 4.0  |
| 性別              | 男性         | 241                                  | 44    | 55   | 19     | 4     | 0       | 7       | 53       | 26            | 12       | 5      | 30    | 34   | 31      | 54   | 9    |
|                 |            | 100.0                                | 18.3  | 22.8 | 7.9    | 1.7   | 0.0     | 2.9     | 22.0     | 10.8          | 5.0      | 2.1    | 12.4  | 14.1 | 12.9    | 22.4 | 3.7  |
| 女性              | 390        | 82                                   | 98    | 31   | 8      | 9     | 19      | 74      | 36       | 43            | 34       | 39     | 57    | 46   | 85      | 16   |      |
|                 |            | 100.0                                | 21.0  | 25.1 | 7.9    | 2.1   | 2.3     | 4.9     | 19.0     | 9.2           | 11.0     | 8.7    | 10.0  | 14.6 | 11.8    | 21.8 | 4.1  |
| 年齢              | 20歳~29歳    | 46                                   | 5     | 17   | 3      | 1     | 0       | 0       | 4        | 6             | 3        | 4      | 9     | 12   | 10      | 9    | 0    |
|                 |            | 100.0                                | 10.9  | 37.0 | 6.5    | 2.2   | 0.0     | 0.0     | 8.7      | 13.0          | 6.5      | 8.7    | 19.6  | 26.1 | 21.7    | 19.6 | 0.0  |
|                 | 30歳~39歳    | 89                                   | 16    | 34   | 6      | 1     | 0       | 5       | 18       | 7             | 5        | 4      | 10    | 14   | 9       | 19   | 2    |
|                 |            | 100.0                                | 18.0  | 38.2 | 6.7    | 1.1   | 0.0     | 5.6     | 20.2     | 7.9           | 5.6      | 4.5    | 11.2  | 15.7 | 10.1    | 21.3 | 2.2  |
|                 | 40歳~49歳    | 119                                  | 19    | 26   | 11     | 2     | 1       | 2       | 27       | 14            | 7        | 7      | 23    | 21   | 14      | 28   | 1    |
|                 |            | 100.0                                | 16.0  | 21.8 | 9.2    | 1.7   | 0.8     | 1.7     | 22.7     | 11.8          | 5.9      | 5.9    | 19.3  | 17.6 | 11.8    | 23.5 | 0.8  |
|                 | 50歳~59歳    | 169                                  | 31    | 37   | 15     | 4     | 2       | 7       | 31       | 24            | 14       | 14     | 17    | 22   | 21      | 38   | 6    |
|                 | 100.0      | 18.3                                 | 21.9  | 8.9  | 2.4    | 1.2   | 4.1     | 18.3    | 14.2     | 8.3           | 8.3      | 10.1   | 13.0  | 12.4 | 22.5    | 3.6  |      |
| 60歳~69歳         | 180        | 46                                   | 33    | 13   | 4      | 6     | 10      | 39      | 11       | 23            | 8        | 8      | 17    | 23   | 42      | 13   |      |
|                 | 100.0      | 25.6                                 | 18.3  | 7.2  | 2.2    | 3.3   | 5.6     | 21.7    | 6.1      | 12.8          | 4.4      | 4.4    | 9.4   | 12.8 | 23.3    | 7.2  |      |
| 70歳以上           | 28         | 9                                    | 6     | 2    | 0      | 0     | 2       | 8       | 0        | 3             | 2        | 2      | 5     | 0    | 3       | 3    |      |
|                 | 100.0      | 32.1                                 | 21.4  | 7.1  | 0.0    | 0.0   | 7.1     | 28.6    | 0.0      | 10.7          | 7.1      | 7.1    | 17.9  | 0.0  | 10.7    | 10.7 |      |
| 居住地             | 中都市(那覇市)   | 340                                  | 61    | 77   | 34     | 8     | 3       | 13      | 70       | 36            | 39       | 27     | 40    | 53   | 41      | 70   | 12   |
|                 |            | 100.0                                | 17.9  | 22.6 | 10.0   | 2.4   | 0.9     | 3.8     | 20.6     | 10.6          | 11.5     | 7.9    | 11.8  | 15.6 | 12.1    | 20.6 | 3.5  |
|                 | 小都市(名護・宮古) | 202                                  | 45    | 56   | 11     | 4     | 6       | 9       | 41       | 20            | 7        | 8      | 21    | 26   | 25      | 48   | 10   |
|                 |            | 100.0                                | 22.3  | 27.7 | 5.4    | 2.0   | 3.0     | 4.5     | 20.3     | 9.9           | 3.5      | 4.0    | 10.4  | 12.9 | 12.4    | 23.8 | 5.0  |
| 町村(南風原・中城)      | 89         | 20                                   | 20    | 5    | 0      | 0     | 4       | 16      | 6        | 9             | 4        | 8      | 12    | 11   | 21      | 3    |      |
|                 | 100.0      | 22.5                                 | 22.5  | 5.6  | 0.0    | 0.0   | 4.5     | 18.0    | 6.7      | 10.1          | 4.5      | 9.0    | 13.5  | 12.4 | 23.6    | 3.4  |      |





### 3 生涯学習活動の目的

問8 あなたが学習や文化活動、スポーツ活動しているときの目的は、どんなことでしょうか。(5つまで選んでください)

1. 職業に必要な知識や技術を高めるため
2. 職業などに必要な資格を得るため
3. 社会の変化に遅れないため
4. 趣味を活かした生活に生きがいを持つため
5. 老後の生活を豊かにするため
6. 家庭生活に必要な知識や技術を高めるため
7. 気のあった仲間とともに学習し向上するため
8. 地域社会にいつそう役立てるため
9. 健康に役立てるため
10. その他

|                    | 今回の順位(%) | H20年度調査(%) | H15年度調査(%) |
|--------------------|----------|------------|------------|
| ⑨健康に役立てるため         | 1(54.4%) | 1(50.6%)   | 1(73.7%)   |
| ④生活に生きがいを持つため      | 2(47.2%) | 2(50.4%)   | 2(72.5%)   |
| ①職業に必要な知識や技術を高めるため | 3(37.2%) | 3(33.5%)   | 4(44.2%)   |
| ⑤老後の生活を豊かにするため     | 4(23.3%) | 5(26.1%)   | 3(44.6%)   |
| ⑦仲間とともに学習し向上するため   | 5(22.3%) | 4(26.4%)   | 5(43.8%)   |

|                 |                | 問8 学習や文化活動、スポーツ活動の目的(複数回答:5つまで) |                  |               |               |                |                    |              |                  |            |      |      |    |
|-----------------|----------------|---------------------------------|------------------|---------------|---------------|----------------|--------------------|--------------|------------------|------------|------|------|----|
|                 |                | ①職業に必要な知識や技術を高めるため              | ②職業などに必要な資格を得るため | ③社会の変化に遅れないため | ④生活に生きがいを持つため | ⑤老後の生活を豊かにするため | ⑥家庭生活に必要な知識や技術を高める | ⑦仲間とともに学習し向上 | ⑧地域社会にいつそう役立てるため | ⑨健康に役立てるため | ⑩その他 | 無回答  |    |
| 標本数             |                |                                 |                  |               |               |                |                    |              |                  |            |      |      |    |
| 上段:実数<br>下段:横%  |                |                                 |                  |               |               |                |                    |              |                  |            |      |      |    |
| 前々回<br>(平成15年度) | 448            | 198                             | 124              | 159           | 325           | 200            | 174                | 196          | 102              | 330        | 14   | 0    |    |
|                 | 100.0          | 44.2                            | 27.7             | 35.5          | 72.5          | 44.6           | 38.8               | 43.8         | 22.8             | 73.7       | 3.1  | 0.0  |    |
| 前回<br>(平成20年度)  | 633            | 212                             | 101              | 112           | 319           | 165            | 138                | 167          | 88               | 320        | 54   | 78   |    |
|                 | 100.0          | 33.5                            | 16.0             | 17.7          | 50.4          | 26.1           | 21.8               | 26.4         | 13.9             | 50.6       | 8.5  | 12.3 |    |
| 今回(全体)          | 631            | 235                             | 101              | 87            | 298           | 147            | 136                | 141          | 88               | 343        | 41   | 50   |    |
|                 | 100.0          | 37.2                            | 16.0             | 13.8          | 47.2          | 23.3           | 21.6               | 22.3         | 13.9             | 54.4       | 6.5  | 7.9  |    |
| 性別              | 男性             | 241                             | 107              | 47            | 41            | 114            | 52                 | 30           | 51               | 50         | 135  | 11   | 15 |
|                 | 100.0          | 44.4                            | 19.5             | 17.0          | 47.3          | 21.6           | 12.4               | 21.2         | 20.7             | 56.0       | 4.6  | 6.2  |    |
|                 | 女性             | 390                             | 128              | 54            | 46            | 184            | 95                 | 106          | 90               | 38         | 208  | 30   | 35 |
|                 | 100.0          | 32.8                            | 13.8             | 11.8          | 47.2          | 24.4           | 27.2               | 23.1         | 9.7              | 53.3       | 7.7  | 9.0  |    |
| 年齢              | 20歳~29歳        | 46                              | 34               | 19            | 9             | 22             | 3                  | 13           | 9                | 5          | 19   | 1    | 1  |
|                 | 100.0          | 73.9                            | 41.3             | 19.6          | 47.8          | 6.5            | 28.3               | 19.6         | 10.9             | 41.3       | 2.2  | 2.2  |    |
|                 | 30歳~39歳        | 89                              | 39               | 23            | 10            | 36             | 7                  | 22           | 19               | 13         | 41   | 5    | 5  |
|                 | 100.0          | 43.8                            | 25.8             | 11.2          | 40.4          | 7.9            | 24.7               | 21.3         | 14.6             | 46.1       | 5.6  | 5.6  |    |
|                 | 40歳~49歳        | 119                             | 59               | 21            | 11            | 50             | 14                 | 31           | 22               | 22         | 61   | 11   | 7  |
|                 | 100.0          | 49.6                            | 17.6             | 9.2           | 42.0          | 11.8           | 26.1               | 18.5         | 18.5             | 51.3       | 9.2  | 5.9  |    |
|                 | 50歳~59歳        | 169                             | 71               | 29            | 23            | 83             | 39                 | 32           | 30               | 20         | 83   | 13   | 15 |
| 100.0           | 42.0           | 17.2                            | 13.6             | 49.1          | 23.1          | 18.9           | 17.8               | 11.8         | 49.1             | 7.7        | 8.9  |      |    |
|                 | 60歳~69歳        | 180                             | 30               | 9             | 29            | 92             | 69                 | 31           | 49               | 26         | 118  | 10   | 21 |
|                 | 100.0          | 16.7                            | 5.0              | 16.1          | 51.1          | 38.3           | 17.2               | 27.2         | 14.4             | 65.6       | 5.6  | 11.7 |    |
|                 | 70歳以上          | 28                              | 2                | 0             | 5             | 15             | 15                 | 7            | 12               | 2          | 21   | 1    | 1  |
| 100.0           | 7.1            | 0.0                             | 17.9             | 53.6          | 53.6          | 25.0           | 42.9               | 7.1          | 75.0             | 3.6        | 3.6  |      |    |
| 居住地             | 中都市(那覇市)       | 340                             | 123              | 48            | 48            | 165            | 80                 | 65           | 77               | 42         | 186  | 18   | 27 |
|                 | 100.0          | 36.2                            | 14.1             | 14.1          | 48.5          | 23.5           | 19.1               | 22.6         | 12.4             | 54.7       | 5.3  | 7.9  |    |
|                 | 小都市<br>(名護・宮古) | 202                             | 87               | 44            | 30            | 92             | 43                 | 57           | 41               | 33         | 108  | 11   | 15 |
|                 | 100.0          | 43.1                            | 21.8             | 14.9          | 45.5          | 21.3           | 28.2               | 20.3         | 16.3             | 53.5       | 5.4  | 7.4  |    |
|                 | 町村<br>(南風原・中城) | 89                              | 25               | 9             | 9             | 41             | 24                 | 14           | 23               | 13         | 49   | 12   | 8  |
|                 | 100.0          | 28.1                            | 10.1             | 10.1          | 46.1          | 27.0           | 15.7               | 25.8         | 14.6             | 55.1       | 13.5 | 9.0  |    |



#### 4 生涯学習活動で役立ったこと

##### (1) 役立ったことの有無

問9 学習活動したり、学習に参加したりして、役立つことができましたか。(1つ選んで下さい)

|            |             |
|------------|-------------|
| 1. とても多かった | 3. あまりなかった  |
| 2. かなりあった  | 4. まったくなかった |

|           | 今回の順位(%) | H20年度調査(%) | H15年度調査(%) |
|-----------|----------|------------|------------|
| ②かなりあった   | 1(42.3%) | 1(39.0%)   | 1(42.2%)   |
| ①とても多かった  | 2(23.5%) | 2(21.5%)   | 2(21.2%)   |
| ③あまりなかった  | 3(17.3%) | 3(15.5%)   | 3(20.8%)   |
| ④まったくなかった | 4(4.6%)  | 4(4.1%)    | 4(2.7%)    |


総合評価として、ポイントで数値化する。計算式、指標は以下の通りである。

$$\text{総合評価} = \{(\text{「とても多かった」の割合}\%) \times 2 + (\text{「かなりあった」の割合}\%) \times 1 + (\text{「あまりなかった」の割合}\% \times (-1) + (\text{「まったくなかった」の割合}\%) \times (-2)\} / (100 - \text{無回答の割合}\%) \times 100$$

|                   |                   |
|-------------------|-------------------|
| 「とても多かった」→2ポイント   | 「かなりあった」→1ポイント    |
| 「あまりなかった」→-1ポイント  | 「まったくなかった」→-2ポイント |
| *無回答は総合的評価の計算から除外 |                   |

| 年齢   | 20歳代 | 30歳代  | 40歳代  | 50歳代  | 60歳代  | 70歳以上 |
|------|------|-------|-------|-------|-------|-------|
| 総合評価 | 99.9 | 67.36 | 75.34 | 57.34 | 48.26 | 26.99 |

|                 |                | 標本数          | 問9活動・参加して役立ったこと  |                 |                  |                   |             |
|-----------------|----------------|--------------|------------------|-----------------|------------------|-------------------|-------------|
|                 |                |              | ①<br>とても多<br>かった | ②<br>かなりあ<br>った | ③<br>あまりな<br>かった | ④<br>まったく<br>なかった | 無回<br>答     |
| 上段:実数<br>下段:横%  |                |              |                  |                 |                  |                   |             |
| 前々回<br>(平成15年度) |                | 448<br>100.0 | 95<br>21.2       | 189<br>42.2     | 93<br>20.8       | 12<br>2.7         | 59<br>13.2  |
| 前回<br>(平成20年度)  |                | 633<br>100.0 | 136<br>21.5      | 247<br>39.0     | 98<br>15.5       | 26<br>4.1         | 126<br>19.9 |
| 今回(全体)          |                | 631<br>100.0 | 148<br>23.5      | 267<br>42.3     | 109<br>17.3      | 29<br>4.6         | 78<br>12.4  |
| 性別              | 男性             | 241<br>100.0 | 47<br>19.5       | 104<br>43.2     | 55<br>22.8       | 13<br>5.4         | 22<br>9.1   |
|                 | 女性             | 390<br>100.0 | 101<br>25.9      | 163<br>41.8     | 54<br>13.8       | 16<br>4.1         | 56<br>14.4  |
| 年齢              | 20歳～29歳        | 46<br>100.0  | 20<br>43.5       | 16<br>34.8      | 8<br>17.4        | 1<br>2.2          | 1<br>2.2    |
|                 | 30歳～39歳        | 89<br>100.0  | 24<br>27.0       | 36<br>40.4      | 15<br>16.9       | 4<br>4.5          | 10<br>11.2  |
|                 | 40歳～49歳        | 119<br>100.0 | 36<br>30.3       | 48<br>40.3      | 24<br>20.2       | 3<br>2.5          | 8<br>6.7    |
|                 | 50歳～59歳        | 169<br>100.0 | 36<br>21.3       | 74<br>43.8      | 26<br>15.4       | 10<br>5.9         | 23<br>13.6  |
|                 | 60歳～69歳        | 180<br>100.0 | 31<br>17.2       | 77<br>42.8      | 30<br>16.7       | 9<br>5.0          | 33<br>18.3  |
|                 | 70歳以上          | 28<br>100.0  | 1<br>3.6         | 16<br>57.1      | 6<br>21.4        | 2<br>7.1          | 3<br>10.7   |
| 居住地             | 中都市(那覇市)       | 340<br>100.0 | 91<br>26.8       | 144<br>42.4     | 51<br>15.0       | 14<br>4.1         | 40<br>11.8  |
|                 | 小都市<br>(名護・宮古) | 202<br>100.0 | 45<br>22.3       | 86<br>42.6      | 36<br>17.8       | 10<br>5.0         | 25<br>12.4  |
|                 | 町村<br>(南風原・中城) | 89<br>100.0  | 12<br>13.5       | 37<br>41.6      | 22<br>24.7       | 5<br>5.6          | 13<br>14.6  |



□①とても多かった    ▨②かなりあった    ■③あまりなかった    ▩④まったくなかった    □無回答

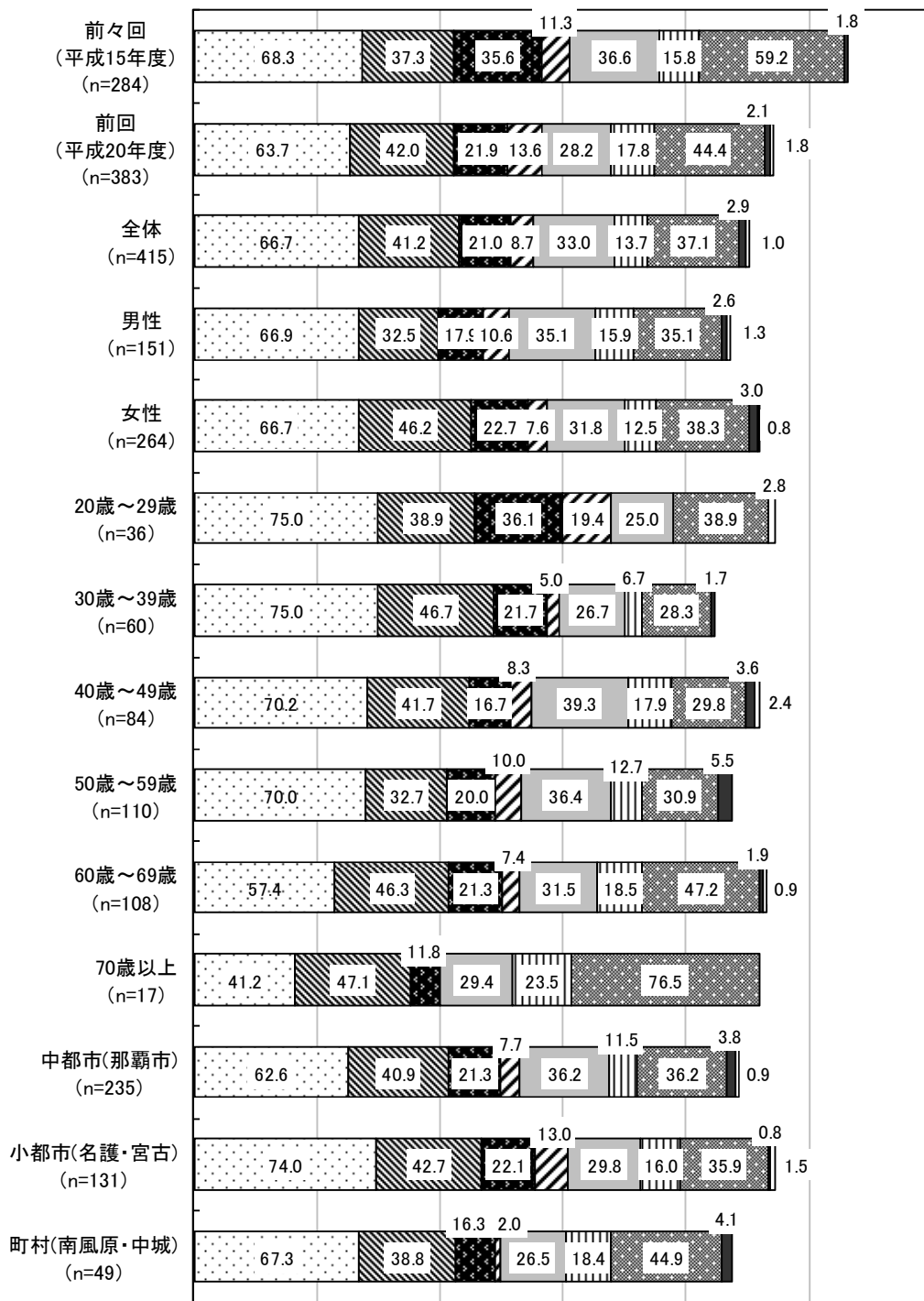
(2) 役立った内容

問10 役に立ったことは、どれですか。(3つ選んでください)

- |                      |
|----------------------|
| 1. 必要な知識・技術が高められた    |
| 2. 生活をよくするために役立った    |
| 3. 学習の楽しみがわかった       |
| 4. 必要な資格を得られた        |
| 5. 働くほかに生きがいをもてた     |
| 6. 地域の活動に参加できるようになった |
| 7. 新しい友達を得て人間関係が広がった |
| 8. その他 ( )           |

|                     | 今回の順位(%) | H20年度調査(%) | H15年度調査(%) |
|---------------------|----------|------------|------------|
| ①必要な知識・技術が高められた     | 1(66.7%) | 1(63.7%)   | 1(68.3%)   |
| ②生活を良くするために役立った     | 2(41.2%) | 3(42.0%)   | 3(37.3%)   |
| ③新しい友だちを得て人間関係が広がった | 3(37.1%) | 2(44.4%)   | 2(59.2%)   |
| ⑤働くほかに生きがいをもてた      | 4(33.0%) | 4(28.2%)   | 4(36.6%)   |
| ⑥地域の活動に参加できるようになった  | 5(13.7%) | 6(17.8%)   | 6(15.8%)   |

|                 |                | 標本数          | 問10 役に立ったこと(複数回答:3つまで) |                 |              |             |                |                    |                    |           |          |
|-----------------|----------------|--------------|------------------------|-----------------|--------------|-------------|----------------|--------------------|--------------------|-----------|----------|
|                 |                |              | ①必要な知識・技術が高められた        | ②生活を良くするために役立った | ③学習の楽しみがわかった | ④必要な資格を得られた | ⑤働くほかに生きがいをもてた | ⑥地域の活動に参加できるようになった | ⑦新しい友達を得て人間関係が広がった | ⑧その他      | 無回答      |
| 上段:実数<br>下段:横%  |                |              |                        |                 |              |             |                |                    |                    |           |          |
| 前々回<br>(平成15年度) |                | 284<br>100.0 | 194<br>68.3            | 106<br>37.3     | 101<br>35.6  | 32<br>11.3  | 104<br>36.6    | 45<br>15.8         | 168<br>59.2        | 5<br>1.8  | 0<br>0.0 |
| 前回<br>(平成20年度)  |                | 383<br>100.0 | 244<br>63.7            | 161<br>42.0     | 84<br>21.9   | 52<br>13.6  | 108<br>28.2    | 68<br>17.8         | 170<br>44.4        | 8<br>2.1  | 7<br>1.8 |
| 今回(全体)          |                | 415<br>100.0 | 277<br>66.7            | 171<br>41.2     | 87<br>21.0   | 36<br>8.7   | 137<br>33.0    | 57<br>13.7         | 154<br>37.1        | 12<br>2.9 | 4<br>1.0 |
| 性別              | 男性             | 151<br>100.0 | 101<br>66.9            | 49<br>32.5      | 27<br>17.9   | 16<br>10.6  | 53<br>35.1     | 24<br>15.9         | 53<br>35.1         | 4<br>2.6  | 2<br>1.3 |
|                 | 女性             | 264<br>100.0 | 176<br>66.7            | 122<br>46.2     | 60<br>22.7   | 20<br>7.6   | 84<br>31.8     | 33<br>12.5         | 101<br>38.3        | 8<br>3.0  | 2<br>0.8 |
| 年齢              | 20歳～29歳        | 36<br>100.0  | 27<br>75.0             | 14<br>38.9      | 13<br>36.1   | 7<br>19.4   | 9<br>25.0      | 0<br>0.0           | 14<br>38.9         | 0<br>0.0  | 1<br>2.8 |
|                 | 30歳～39歳        | 60<br>100.0  | 45<br>75.0             | 28<br>46.7      | 13<br>21.7   | 3<br>5.0    | 16<br>26.7     | 4<br>6.7           | 17<br>28.3         | 1<br>1.7  | 0<br>0.0 |
|                 | 40歳～49歳        | 84<br>100.0  | 59<br>70.2             | 35<br>41.7      | 14<br>16.7   | 7<br>8.3    | 33<br>39.3     | 15<br>17.9         | 25<br>29.8         | 3<br>3.6  | 2<br>2.4 |
|                 | 50歳～59歳        | 110<br>100.0 | 77<br>70.0             | 36<br>32.7      | 22<br>20.0   | 11<br>10.0  | 40<br>36.4     | 14<br>12.7         | 34<br>30.9         | 6<br>5.5  | 0<br>0.0 |
|                 | 60歳～69歳        | 108<br>100.0 | 62<br>57.4             | 50<br>46.3      | 23<br>21.3   | 8<br>7.4    | 34<br>31.5     | 20<br>18.5         | 51<br>47.2         | 2<br>1.9  | 1<br>0.9 |
|                 | 70歳以上          | 17<br>100.0  | 7<br>41.2              | 8<br>47.1       | 2<br>11.8    | 0<br>0.0    | 5<br>29.4      | 4<br>23.5          | 13<br>76.5         | 0<br>0.0  | 0<br>0.0 |
| 居住地             | 中都市(那覇市)       | 235<br>100.0 | 147<br>62.6            | 96<br>40.9      | 50<br>21.3   | 18<br>7.7   | 85<br>36.2     | 27<br>11.5         | 85<br>36.2         | 9<br>3.8  | 2<br>0.9 |
|                 | 小都市<br>(名護・宮古) | 131<br>100.0 | 97<br>74.0             | 56<br>42.7      | 29<br>22.1   | 17<br>13.0  | 39<br>29.8     | 21<br>16.0         | 47<br>35.9         | 1<br>0.8  | 2<br>1.5 |
|                 | 町村<br>(南風原・中城) | 49<br>100.0  | 33<br>67.3             | 19<br>38.8      | 8<br>16.3    | 1<br>2.0    | 13<br>26.5     | 9<br>18.4          | 22<br>44.9         | 2<br>4.1  | 0<br>0.0 |



- ① 必要な知識・技術が高められた
- ② 生活を良くするために役立った
- ③ 学習の楽しみがわかった
- ④ 必要な資格を得られた
- ⑤ 働くほかに生きがいをもてた
- ⑥ 地域の活動に参加できるように
- ⑦ 新しい友達を得て人間関係が広が
- ⑧ その他
- 無回答



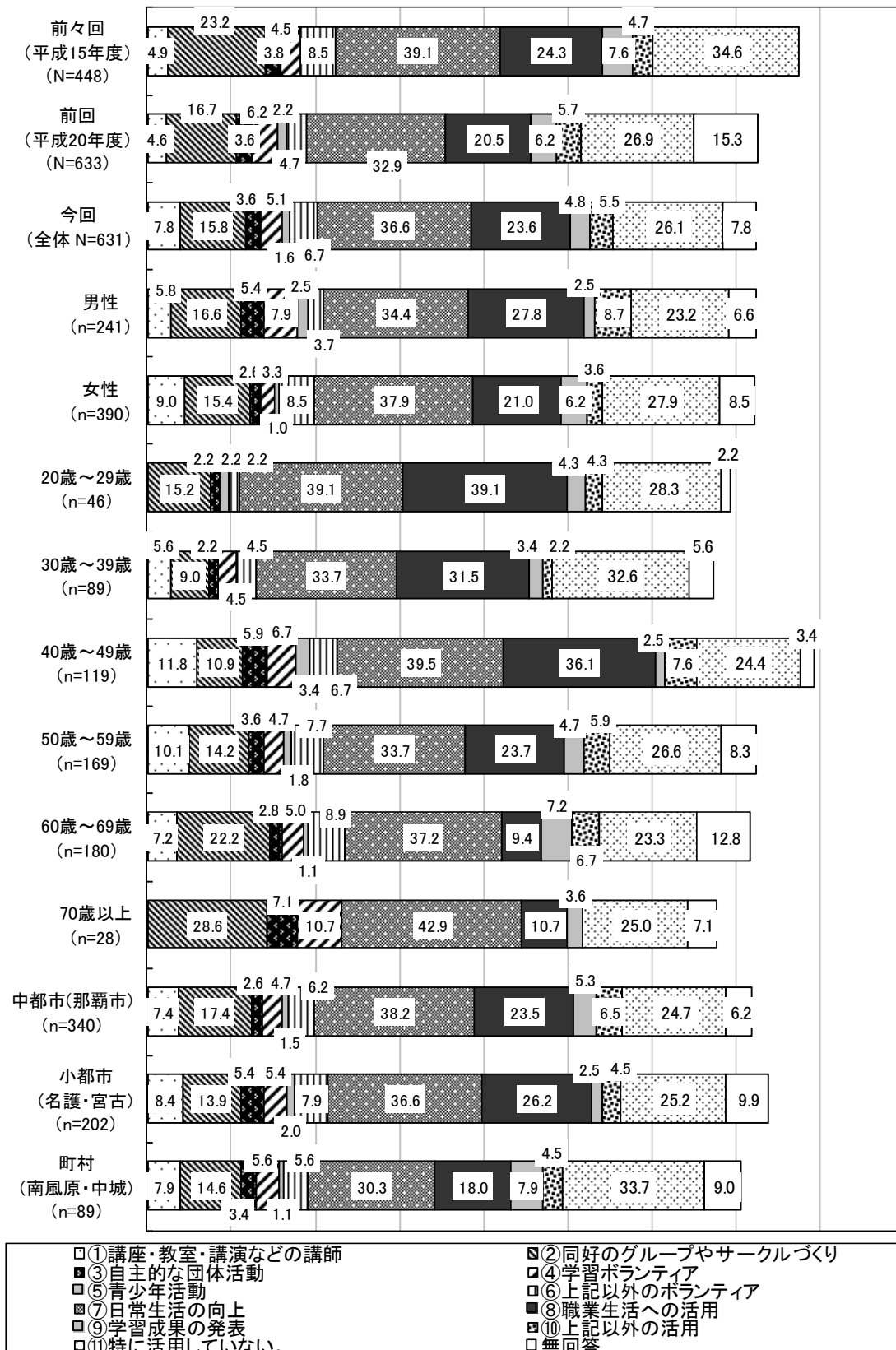
## 5 学習成果の活用状況

問11 あなたの学習成果の活用状況をお聞きします。番号を選んで下さい。(いくつでも選んでください)

1. 特に活用していない
2. 講座・教室・講演などの講師
3. 同好のグループやサークルづくり、または参加
4. 自主的な団体活動（国際交流・環境問題・消費者問題等の社会的課題）
5. 学習ボランティア（講師、学習アシスタント、環境整備、部活動の指導者等）
6. 青少年活動
7. 上記以外のボランティア（福祉分野等）
8. 日常生活の向上（家庭生活の改善・健康管理等の向上）
9. 職業生活への活用（転職・資格取得・仕事の合理化等）
10. 上記以外の活用
11. 学習成果の発表（発表会・展示会・発表誌等の発行）

|                    | 今回の順位(%) | H20年度調査(%) | H15年度調査(%) |
|--------------------|----------|------------|------------|
| 日常生活の向上            | 1(36.6%) | 1(32.9%)   | 1(39.1%)   |
| 職業生活への活用           | 2(23.6%) | 3(20.5%)   | 3(24.3%)   |
| 特に活用していない          | 3(26.1%) | 2(26.9%)   | 2(34.6%)   |
| 同好のグループやサークルづくり・参加 | 4(15.8%) | 4(16.7%)   | 4(23.2%)   |
| 講座・教室・公演などの講師      | 5(7.8%)  | 9(4.6%)    | 9(4.9%)    |
| 上記以外のボランティア        | 6(6.7%)  | 7(5.7%)    | 6(4.7%)    |

|                 |                | 標本数            | 問11 学習成果の活用状況(複数回答:いくつでも) |                              |                           |   |                            |  |                                      |   |                                      |                                      |   | 無回答  |
|-----------------|----------------|----------------|---------------------------|------------------------------|---------------------------|---|----------------------------|--|--------------------------------------|---|--------------------------------------|--------------------------------------|---|------|
|                 |                |                | ①<br>の講座・<br>教室・<br>講演など  | ②<br>同好の<br>グループ<br>づくり<br>や | ③<br>自主<br>的な<br>団体<br>活動 | ④<br>学<br>習<br>ボ<br>ラ<br>ン<br>テ<br>ィ<br>ア | ⑤<br>青<br>少<br>年<br>活<br>動 | ⑥<br>上<br>記<br>以<br>外<br>の<br>ボ<br>ラ<br>ン<br>テ<br>ィ<br>ア | ⑦<br>日<br>常<br>生<br>活<br>の<br>向<br>上 | ⑧<br>職<br>業<br>生<br>活<br>へ<br>の<br>活<br>用 | ⑨<br>学<br>習<br>成<br>果<br>の<br>発<br>表 | ⑩<br>上<br>記<br>以<br>外<br>の<br>活<br>用 | ⑪<br>特<br>に<br>活<br>用<br>し<br>て<br>い<br>な<br>い。 |      |
|                 |                | 上段:実数<br>下段:横% |                           |                              |                           |   |                            |  |                                      |   |                                      |                                      |   |      |
| 前々回<br>(平成15年度) |                | 448            | 22                        | 104                          | 17                        | 20  | -                          | 38   | 175                                  | 109                                       | 34                                   | 21                                   | 155   | 0    |
|                 |                | 100.0          | 4.9                       | 23.2                         | 3.8                       | 4.5                                       | -                          | 8.5  | 39.1                                 | 24.3                                      | 7.6                                  | 4.7                                  | 34.6  | 0.0  |
|                 | 前回<br>(平成20年度) | 633            | 29                        | 106                          | 23                        | 39  | 14                         | 30   | 208                                  | 130                                       | 39                                   | 36                                   | 170   | 97   |
|                 |                | 100.0          | 4.6                       | 16.7                         | 3.6                       | 6.2                                       | 2.2                        | 4.7  | 32.9                                 | 20.5                                      | 6.2                                  | 5.7                                  | 26.9  | 15.3 |
| 今回(全体)          |                | 631            | 49                        | 100                          | 23                        | 32  | 10                         | 42   | 231                                  | 149                                       | 30                                   | 35                                   | 165   | 49   |
|                 |                | 100.0          | 7.8                       | 15.8                         | 3.6                       | 5.1                                       | 1.6                        | 6.7  | 36.6                                 | 23.6                                      | 4.8                                  | 5.5                                  | 26.1  | 7.8  |
| 性別              | 男性             | 241            | 14                        | 40                           | 13                        | 19  | 6                          | 9  | 83                                   | 67  | 6                                    | 21                                   | 56  | 16   |
|                 |                | 100.0          | 5.8                       | 16.6                         | 5.4                       | 7.9                                       | 2.5                        | 3.7  | 34.4                                 | 27.8                                      | 2.5                                  | 8.7                                  | 23.2  | 6.6  |
|                 | 女性             | 390            | 35                        | 60                           | 10                        | 13  | 4                          | 33   | 148                                  | 82  | 24                                   | 14                                   | 109   | 33   |
|                 |                | 100.0          | 9.0                       | 15.4                         | 2.6                       | 3.3                                       | 1.0                        | 8.5  | 37.9                                 | 21.0                                      | 6.2                                  | 3.6                                  | 27.9  | 8.5  |
| 年齢              | 20歳～29歳        | 46             | 0                         | 7                            | 1                         | 0   | 1                          | 1  | 18                                   | 18  | 2                                    | 2                                    | 13  | 1    |
|                 |                | 100.0          | 0.0                       | 15.2                         | 2.2                       | 0.0                                       | 2.2                        | 2.2  | 39.1                                 | 39.1                                      | 4.3                                  | 4.3                                  | 28.3  | 2.2  |
|                 | 30歳～39歳        | 89             | 5                         | 8                            | 2                         | 4   | 0                          | 4  | 30                                   | 28  | 3                                    | 2                                    | 29  | 5    |
|                 |                | 100.0          | 5.6                       | 9.0                          | 2.2                       | 4.5                                       | 0.0                        | 4.5  | 33.7                                 | 31.5                                      | 3.4                                  | 2.2                                  | 32.6  | 5.6  |
|                 | 40歳～49歳        | 119            | 14                        | 13                           | 7                         | 8   | 4                          | 8  | 47                                   | 43  | 3                                    | 9                                    | 29  | 4    |
|                 |                | 100.0          | 11.8                      | 10.9                         | 5.9                       | 6.7                                       | 3.4                        | 6.7  | 39.5                                 | 36.1                                      | 2.5                                  | 7.6                                  | 24.4  | 3.4  |
|                 | 50歳～59歳        | 169            | 17                        | 24                           | 6                         | 8   | 3                          | 13   | 57                                   | 40  | 8                                    | 10                                   | 45  | 14   |
|                 | 100.0          | 10.1           | 14.2                      | 3.6                          | 4.7                       | 1.8                                       | 7.7                        | 33.7   | 23.7                                 | 4.7                                       | 5.9                                  | 26.6                                 | 8.3   |      |
| 60歳～69歳         | 180            | 13             | 40                        | 5                            | 9                         | 2   | 16                         | 67   | 17                                   | 13  | 12                                   | 42                                   | 23  |      |
|                 | 100.0          | 7.2            | 22.2                      | 2.8                          | 5.0                       | 1.1                                       | 8.9                        | 37.2   | 9.4                                  | 7.2                                       | 6.7                                  | 23.3                                 | 12.8  |      |
| 70歳以上           | 28             | 0              | 8                         | 2                            | 3                         | 0   | 0                          | 12   | 3                                    | 1   | 0                                    | 7                                    | 2   |      |
|                 | 100.0          | 0.0            | 28.6                      | 7.1                          | 10.7                      | 0.0                                       | 0.0                        | 42.9   | 10.7                                 | 3.6                                       | 0.0                                  | 25.0                                 | 7.1   |      |
| 居住地             | 中都市(那覇市)       | 340            | 25                        | 59                           | 9                         | 16  | 5                          | 21   | 130                                  | 80  | 18                                   | 22                                   | 84  | 21   |
|                 |                | 100.0          | 7.4                       | 17.4                         | 2.6                       | 4.7                                       | 1.5                        | 6.2  | 38.2                                 | 23.5                                      | 5.3                                  | 6.5                                  | 24.7  | 6.2  |
|                 | 小都市<br>(名護・宮古) | 202            | 17                        | 28                           | 11                        | 11  | 4                          | 16   | 74                                   | 53  | 5                                    | 9                                    | 51  | 20   |
|                 |                | 100.0          | 8.4                       | 13.9                         | 5.4                       | 5.4                                       | 2.0                        | 7.9  | 36.6                                 | 26.2                                      | 2.5                                  | 4.5                                  | 25.2  | 9.9  |
|                 | 町村<br>(南風原・中城) | 89             | 7                         | 13                           | 3                         | 5   | 1                          | 5  | 27                                   | 16  | 7                                    | 4                                    | 30  | 8    |
|                 | 100.0          | 7.9            | 14.6                      | 3.4                          | 5.6                       | 1.1                                       | 5.6                        | 30.3   | 18.0                                 | 7.9                                       | 4.5                                  | 33.7                                 | 9.0   |      |



## 2-2 学習活動を支える条件

(問 12、問 13、問 14、問 15)

### 1 情報提供方法

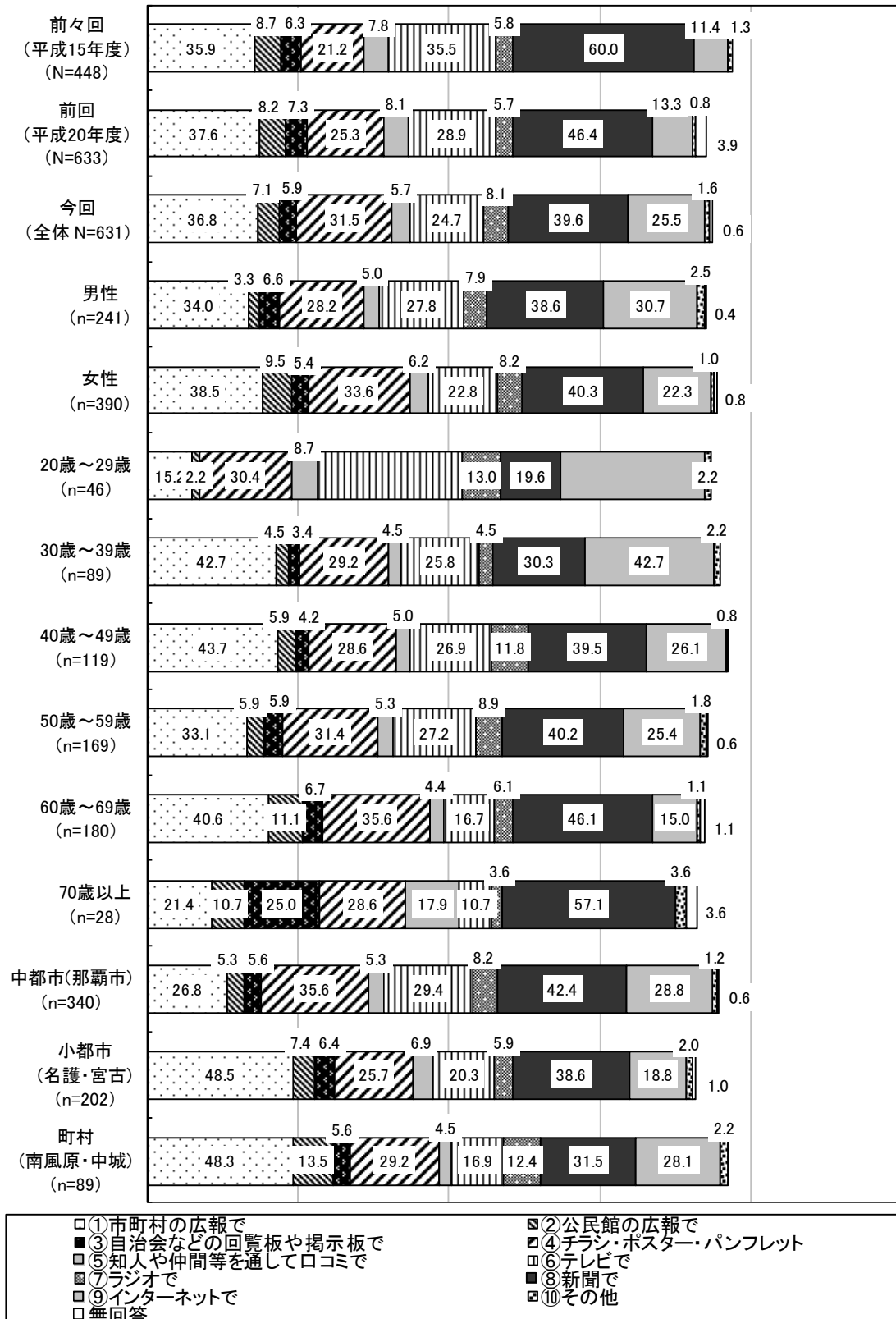
問 12 今後、いろいろな学習や活動に関する情報をお知らせするとしたらどんな方法が最もよいと思いますか。(2つまで選んでください)

|                       |              |
|-----------------------|--------------|
| 1. 市町村の広報で            | 6. テレビで      |
| 2. 公民館の広報で            | 7. ラジオで      |
| 3. 自治会などの回覧板や掲示板で     | 8. 新聞で       |
| 4. チラシ・ポスター・パンフレットなどで | 9. ミニコミで     |
| 5. 知人や仲間などを通して口コミで    | 10. インターネットで |

|                     | 今回の順位(%) | H20年度調査(%) | H15年度調査(%) |
|---------------------|----------|------------|------------|
| ⑧新聞で                | 1(39.6%) | 1(46.4%)   | 1(60.0%)   |
| ①市町村の広報で            | 2(36.8%) | 2(37.6%)   | 2(35.9%)   |
| ④チラシ・ポスター・パンフレットなどで | 3(31.5%) | 4(25.3%)   | 4(21.2%)   |
| ⑨インターネットで           | 4(25.5%) | 5(13.3%)   | 5(11.4%)   |
| ⑥テレビで               | 5(24.7%) | 3(28.9%)   | 3(35.5%)   |

|                 |            | 標本数   | 問1 2 学習や活動に関する情報の提供方法(複数回答:2つまで) |           |                  |                      |                  |        |        |       |            |       |     |  |  |
|-----------------|------------|-------|----------------------------------|-----------|------------------|----------------------|------------------|--------|--------|-------|------------|-------|-----|--|--|
|                 |            |       | ① 町村の広報で                         | ② 公民館の広報で | ③ 自治会などの回覧板や掲示板で | ④ チラシ・ポスター・パンフレットなどで | ⑤ 知人や仲間等を通じた口コミで | ⑥ テレビで | ⑦ ラジオで | ⑧ 新聞で | ⑨ インターネットで | ⑩ その他 | 無回答 |  |  |
| 上段:実数<br>下段:横%  |            |       |                                  |           |                  |                      |                  |        |        |       |            |       |     |  |  |
| 前々回<br>(平成15年度) |            | 448   | 161                              | 39        | 28               | 95                   | 35               | 159    | 26     | 269   | 51         | 6     | 0   |  |  |
|                 |            | 100.0 | 35.9                             | 8.7       | 6.3              | 21.2                 | 7.8              | 35.5   | 5.8    | 60.0  | 11.4       | 1.3   | 0.0 |  |  |
| 前回<br>(平成20年度)  |            | 633   | 238                              | 52        | 46               | 160                  | 51               | 183    | 36     | 294   | 84         | 5     | 25  |  |  |
|                 |            | 100.0 | 37.6                             | 8.2       | 7.3              | 25.3                 | 8.1              | 28.9   | 5.7    | 46.4  | 13.3       | 0.8   | 3.9 |  |  |
| 今回(全体)          |            | 631   | 232                              | 45        | 37               | 199                  | 36               | 156    | 51     | 250   | 161        | 10    | 4   |  |  |
|                 |            | 100.0 | 36.8                             | 7.1       | 5.9              | 31.5                 | 5.7              | 24.7   | 8.1    | 39.6  | 25.5       | 1.6   | 0.6 |  |  |
| 性別              | 男性         | 241   | 82                               | 8         | 16               | 68                   | 12               | 67     | 19     | 93    | 74         | 6     | 1   |  |  |
|                 |            | 100.0 | 34.0                             | 3.3       | 6.6              | 28.2                 | 5.0              | 27.8   | 7.9    | 38.6  | 30.7       | 2.5   | 0.4 |  |  |
| 女性              | 390        | 150   | 37                               | 21        | 131              | 24                   | 89               | 32     | 157    | 87    | 4          | 3     |     |  |  |
|                 |            | 100.0 | 38.5                             | 9.5       | 5.4              | 33.6                 | 6.2              | 22.8   | 8.2    | 40.3  | 22.3       | 1.0   | 0.8 |  |  |
| 年齢              | 20歳~29歳    | 46    | 7                                | 1         | 0                | 14                   | 4                | 22     | 6      | 9     | 22         | 1     | 0   |  |  |
|                 |            | 100.0 | 15.2                             | 2.2       | 0.0              | 30.4                 | 8.7              | 47.8   | 13.0   | 19.6  | 47.8       | 2.2   | 0.0 |  |  |
|                 | 30歳~39歳    | 89    | 38                               | 4         | 3                | 26                   | 4                | 23     | 4      | 27    | 38         | 2     | 0   |  |  |
|                 |            | 100.0 | 42.7                             | 4.5       | 3.4              | 29.2                 | 4.5              | 25.8   | 4.5    | 30.3  | 42.7       | 2.2   | 0.0 |  |  |
|                 | 40歳~49歳    | 119   | 52                               | 7         | 5                | 34                   | 6                | 32     | 14     | 47    | 31         | 1     | 0   |  |  |
|                 |            | 100.0 | 43.7                             | 5.9       | 4.2              | 28.6                 | 5.0              | 26.9   | 11.8   | 39.5  | 26.1       | 0.8   | 0.0 |  |  |
|                 | 50歳~59歳    | 169   | 56                               | 10        | 10               | 53                   | 9                | 46     | 15     | 68    | 43         | 3     | 1   |  |  |
|                 | 100.0      | 33.1  | 5.9                              | 5.9       | 31.4             | 5.3                  | 27.2             | 8.9    | 40.2   | 25.4  | 1.8        | 0.6   |     |  |  |
| 60歳~69歳         | 180        | 73    | 20                               | 12        | 64               | 8                    | 30               | 11     | 83     | 27    | 2          | 2     |     |  |  |
|                 |            | 100.0 | 40.6                             | 11.1      | 6.7              | 35.6                 | 4.4              | 16.7   | 6.1    | 46.1  | 15.0       | 1.1   | 1.1 |  |  |
|                 | 28         | 6     | 3                                | 7         | 8                | 5                    | 3                | 1      | 16     | 0     | 1          | 1     |     |  |  |
|                 | 100.0      | 21.4  | 10.7                             | 25.0      | 28.6             | 17.9                 | 10.7             | 3.6    | 57.1   | 0.0   | 3.6        | 3.6   |     |  |  |
| 居住地             | 中都市(那覇市)   | 340   | 91                               | 18        | 19               | 121                  | 18               | 100    | 28     | 144   | 98         | 4     | 2   |  |  |
|                 |            | 100.0 | 26.8                             | 5.3       | 5.6              | 35.6                 | 5.3              | 29.4   | 8.2    | 42.4  | 28.8       | 1.2   | 0.6 |  |  |
|                 | 小都市(名護・宮古) | 202   | 98                               | 15        | 13               | 52                   | 14               | 41     | 12     | 78    | 38         | 4     | 2   |  |  |
|                 |            | 100.0 | 48.5                             | 7.4       | 6.4              | 25.7                 | 6.9              | 20.3   | 5.9    | 38.6  | 18.8       | 2.0   | 1.0 |  |  |
| 町村(南風原・中城)      | 89         | 43    | 12                               | 5         | 26               | 4                    | 15               | 11     | 28     | 25    | 2          | 0     |     |  |  |
|                 |            | 100.0 | 48.3                             | 13.5      | 5.6              | 29.2                 | 4.5              | 16.9   | 12.4   | 31.5  | 28.1       | 2.2   | 0.0 |  |  |

※平成15、20年度調査では、⑩その他が“ミニコミ”である。



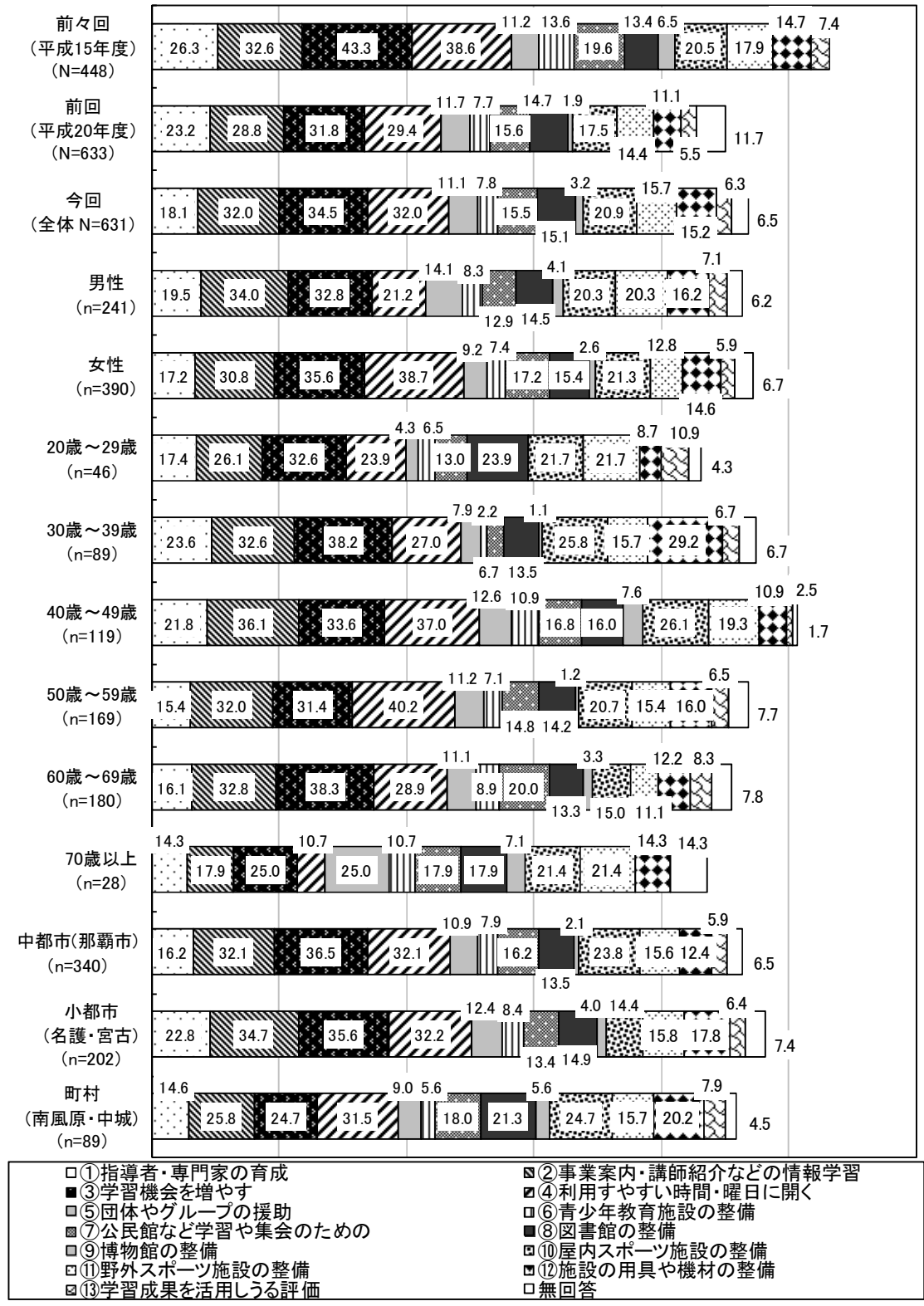
## 2 学習活動を進めていく上での要望

問13 今後、学習活動を進めていくうえであなたはどのようなことを要望しますか。(3つまで選んで下さい)

1. 生涯学習の指導者・専門家の育成・紹介にもっと力を入れてほしい
2. 事業案内・講師紹介など、学習するのに必要な情報をもっと提供してほしい
3. 講座・実習・見学・講演会・研修会など学習機会をもっと増やしてほしい
4. 学級や講座など生涯学習事業を、もっと利用しやすい曜日や時間に開いてほしい
5. 団体やグループの援助にもっと力を入れてほしい
6. 青少年教育施設をもっと設けてほしい
7. 公民館など学習や集会のための施設をもっと整えてほしい
8. 図書館をもっと設けてほしい
9. 博物館をもっと設けてほしい
10. 体育館のような屋内スポーツ施設をもっと設けてほしい
11. グラウンドやプールのような野外スポーツ施設をもっと設けてほしい
12. 学習やスポーツ施設に用具や機材をもっと整えてほしい
13. 社会・個人あるいは集団が学習成果を活用しうるようにするための評価をしてほしい

|                 | 今回の順位(%) | H20年度調査(%) | H15年度調査(%) |
|-----------------|----------|------------|------------|
| ③学習機会を増やす       | 1(34.5%) | 1(31.8%)   | 1(43.3%)   |
| ②事業案内・講師紹介などの情報 | 2(32.0%) | 3(28.8%)   | 3(32.6%)   |
| ④利用しやすい時間・曜日に開く | 2(32.0%) | 2(29.4%)   | 2(38.6%)   |
| ⑩屋内スポーツ施設の整備    | 4(20.9%) | 5(17.5%)   | 5(20.5%)   |
| ①指導者・専門化の育成     | 5(18.1%) | 4(23.2%)   | 4(26.3%)   |

|                 |           | 問13 今後の要望(複数回答:3つまで) |                |           |                 |             |             |                   |         |         |              |              |              |               |     |      |
|-----------------|-----------|----------------------|----------------|-----------|-----------------|-------------|-------------|-------------------|---------|---------|--------------|--------------|--------------|---------------|-----|------|
|                 |           | ①指導者・専門家の育成          | ②事業案内・講師紹介等の情報 | ③学習機会を増やす | ④利用しやすい時間・曜日に開く | ⑤団体やグループの援助 | ⑥青少年教育施設の整備 | ⑦公民館など集会のための施設の整備 | ⑧図書館の整備 | ⑨博物館の整備 | ⑩屋内スポーツ施設の整備 | ⑪野外スポーツ施設の整備 | ⑫施設の用具や機材の整備 | ⑬学習成果を活用しうる評価 | 無回答 |      |
| 上段:件数<br>下段: %  |           | 標本数                  |                |           |                 |             |             |                   |         |         |              |              |              |               |     |      |
| 前々回<br>(平成15年度) |           | 448                  | 118            | 146       | 194             | 173         | 50          | 61                | 88      | 60      | 29           | 92           | 80           | 66            | 33  | 0    |
|                 |           | 100.0                | 26.3           | 32.6      | 43.3            | 38.6        | 11.2        | 13.6              | 19.6    | 13.4    | 6.5          | 20.5         | 17.9         | 14.7          | 7.4 | 0.0  |
| 前回<br>(平成20年度)  |           | 633                  | 147            | 182       | 201             | 186         | 74          | 49                | 99      | 93      | 12           | 111          | 91           | 70            | 35  | 74   |
|                 |           | 100.0                | 23.2           | 28.8      | 31.8            | 29.4        | 11.7        | 7.7               | 15.6    | 14.7    | 1.9          | 17.5         | 14.4         | 11.1          | 5.5 | 11.7 |
| 今回(全体)          |           | 631                  | 114            | 202       | 218             | 202         | 70          | 49                | 98      | 95      | 20           | 132          | 99           | 96            | 40  | 41   |
|                 |           | 100.0                | 18.1           | 32        | 34.5            | 32          | 11.1        | 7.8               | 15.5    | 15.1    | 3.2          | 20.9         | 15.7         | 15.2          | 6.3 | 6.5  |
| 性別              | 男性        | 241                  | 47             | 82        | 79              | 51          | 34          | 20                | 31      | 35      | 10           | 49           | 49           | 39            | 17  | 15   |
|                 |           | 100.0                | 19.5           | 34        | 32.8            | 21.2        | 14.1        | 8.3               | 12.9    | 14.5    | 4.1          | 20.3         | 20.3         | 16.2          | 7.1 | 6.2  |
| 女性              | 390       | 67                   | 120            | 139       | 151             | 36          | 29          | 67                | 60      | 10      | 83           | 50           | 57           | 23            | 26  |      |
|                 |           | 100.0                | 17.2           | 30.8      | 35.6            | 38.7        | 9.2         | 7.4               | 17.2    | 15.4    | 2.6          | 21.3         | 12.8         | 14.6          | 5.9 | 6.7  |
| 年齢              | 20歳～29歳   | 46                   | 8              | 12        | 15              | 11          | 2           | 3                 | 6       | 11      | 10           | 10           | 4            | 5             | 2   |      |
|                 |           | 100.0                | 17.4           | 26.1      | 32.6            | 23.9        | 4.3         | 6.5               | 13      | 23.9    | 21.7         | 21.7         | 8.7          | 10.9          | 4.3 |      |
|                 | 30歳～39歳   | 89                   | 21             | 29        | 34              | 24          | 7           | 2                 | 6       | 12      | 1            | 23           | 14           | 26            | 6   |      |
|                 |           | 100.0                | 23.6           | 32.6      | 38.2            | 27          | 7.9         | 2.2               | 6.7     | 13.5    | 1.1          | 25.8         | 15.7         | 29.2          | 6.7 |      |
|                 | 40歳～49歳   | 119                  | 26             | 43        | 40              | 44          | 15          | 13                | 20      | 19      | 9            | 31           | 23           | 13            | 3   |      |
|                 |           | 100.0                | 21.8           | 36.1      | 33.6            | 37          | 12.6        | 10.9              | 16.8    | 16      | 7.6          | 26.1         | 19.3         | 10.9          | 2.5 |      |
|                 | 50歳～59歳   | 169                  | 26             | 54        | 53              | 68          | 19          | 12                | 25      | 24      | 2            | 35           | 26           | 27            | 11  |      |
|                 | 100.0     | 15.4                 | 32             | 31.4      | 40.2            | 11.2        | 7.1         | 14.8              | 14.2    | 1.2     | 20.7         | 15.4         | 16           | 6.5           |     |      |
| 60歳～69歳         | 180       | 29                   | 59             | 69        | 52              | 20          | 16          | 36                | 24      | 6       | 27           | 20           | 22           | 15            |     |      |
|                 | 100.0     | 16.1                 | 32.8           | 38.3      | 28.9            | 11.1        | 8.9         | 20                | 13.3    | 3.3     | 15           | 11.1         | 12.2         | 8.3           |     |      |
| 70歳以上           | 28        | 4                    | 5              | 7         | 3               | 7           | 3           | 5                 | 5       | 2       | 6            | 6            | 4            | 4             |     |      |
|                 | 100.0     | 14.3                 | 17.9           | 25        | 10.7            | 25          | 10.7        | 17.9              | 17.9    | 7.1     | 21.4         | 21.4         | 14.3         | 14.3          |     |      |
| 居住地             | 都市(那覇)    | 340                  | 55             | 109       | 124             | 109         | 37          | 27                | 55      | 46      | 7            | 81           | 53           | 42            | 20  |      |
|                 |           | 100.0                | 16.2           | 32.1      | 36.5            | 32.1        | 10.9        | 7.9               | 16.2    | 13.5    | 2.1          | 23.8         | 15.6         | 12.4          | 5.9 |      |
|                 | 小都市(名護・宮) | 202                  | 46             | 70        | 72              | 65          | 25          | 17                | 27      | 30      | 8            | 29           | 32           | 36            | 13  |      |
|                 |           | 100.0                | 22.8           | 34.7      | 35.6            | 32.2        | 12.4        | 8.4               | 13.4    | 14.9    | 4            | 14.4         | 15.8         | 17.8          | 6.4 |      |
| 町村(南風原・)        | 89        | 13                   | 23             | 22        | 28              | 8           | 5           | 16                | 19      | 5       | 22           | 14           | 18           | 7             |     |      |
|                 | 100.0     | 14.6                 | 25.8           | 24.7      | 31.5            | 9           | 5.6         | 18                | 21.3    | 5.6     | 24.7         | 15.7         | 20.2         | 7.9           |     |      |



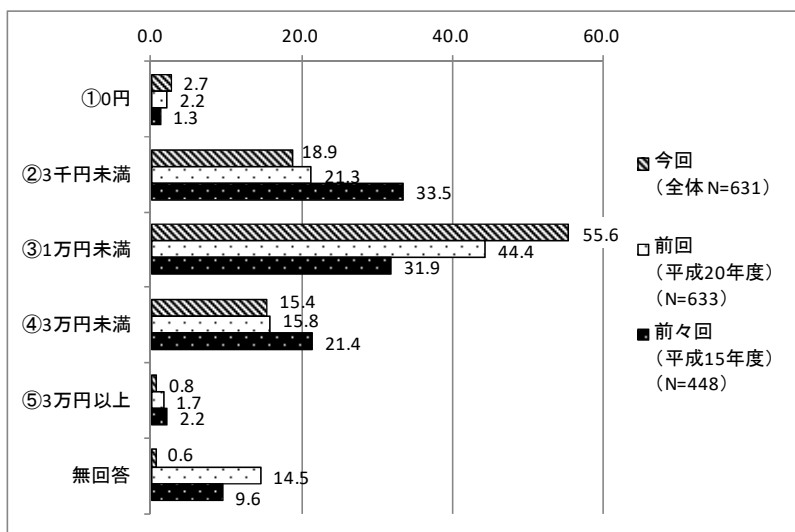
### 3 学習活動に対する負担額

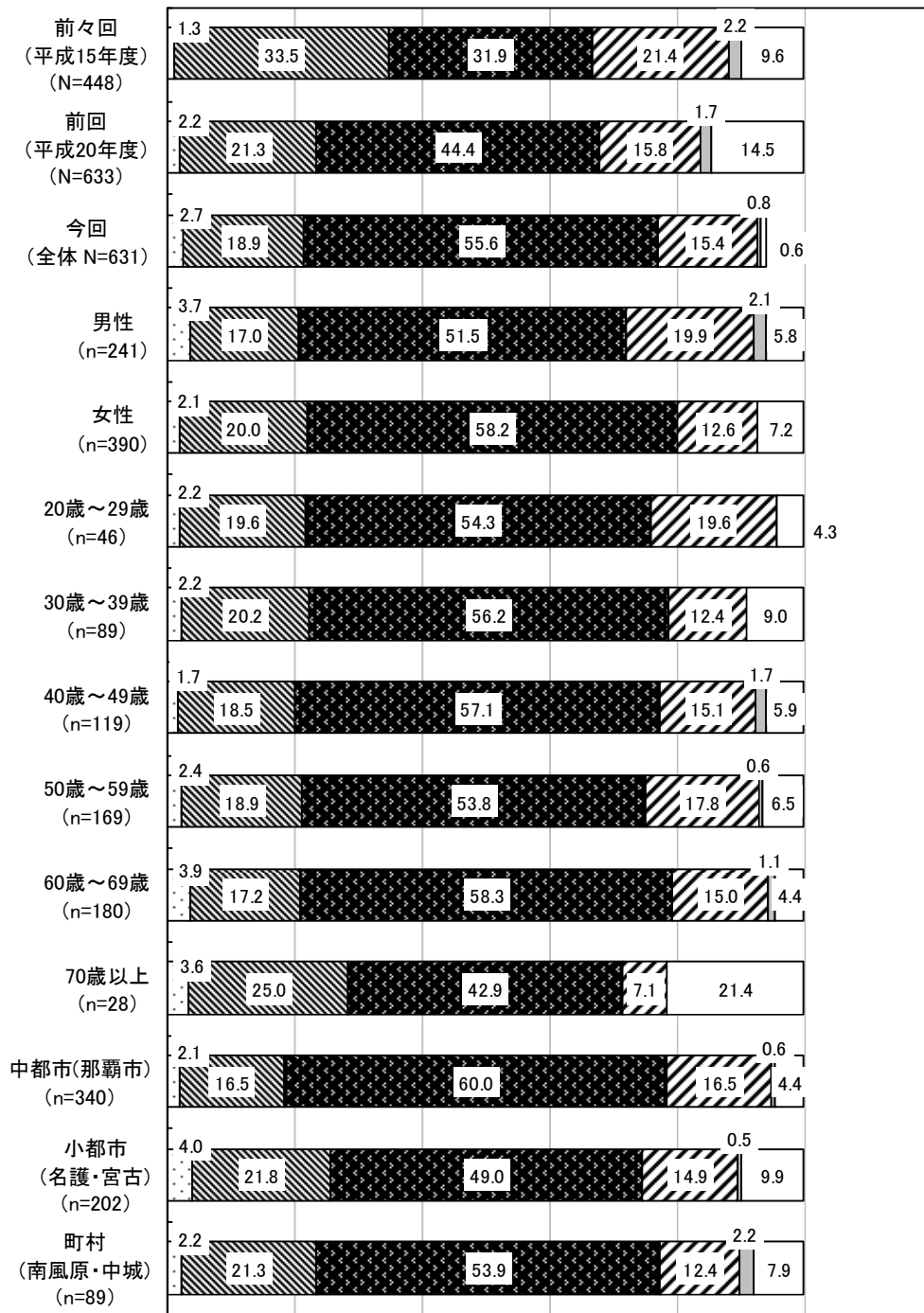
問 14 あなたは、学習・文化・スポーツ・レクリエーションなどの活動に、どのくらいまで自己負担してもよいと思いますか。

1ヶ月平均・・・約 円

| 自己負担額 | 今回の調査(平均) | H20年度調査(平均) | H15年度調査(平均) | H20年度との差 | H15年度との差 |
|-------|-----------|-------------|-------------|----------|----------|
| 月平均   | 5,316     | 5,579       | 6,475       | ▲263円    | ▲1,159円  |
| 年平均   | 63,792    | 66,948      | 77,700      | ▲3,156円  | ▲13,908円 |

| 負担額(円)  |       |
|---------|-------|
| 全体      | 5,316 |
| 男性      | 6,436 |
| 女性      | 4,497 |
| 20歳～29歳 | 5,011 |
| 30歳～39歳 | 4,673 |
| 40歳～49歳 | 5,853 |
| 50歳～59歳 | 5,081 |
| 60歳～69歳 | 5,166 |
| 70歳以上   | 3,886 |





□①0円   □②3千円未満   □③1万円未満   □④3万円未満   □⑤3万円以上   □ 無回答



#### 4 学習活動に要する自由時間

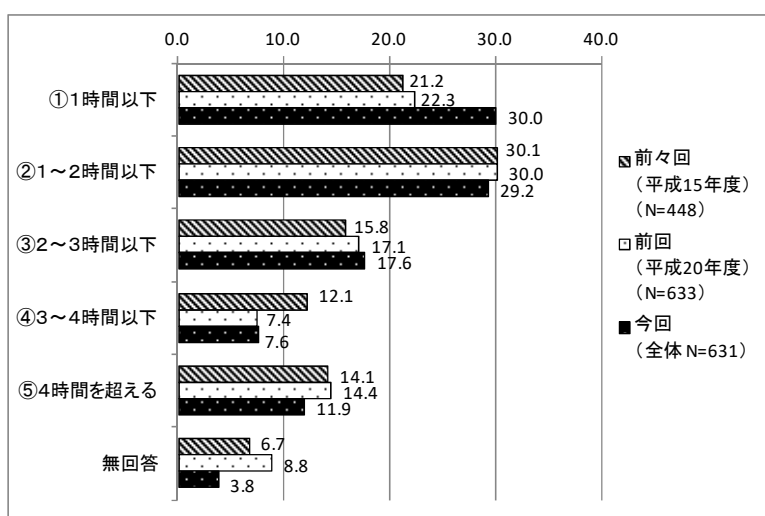
問 15 自分が自由に使える時間（通勤・通学・家事・食事・睡眠などを除いた、自分が好きに使える時間）はどれくらいありますか。

a. 平日の場合 約 時間

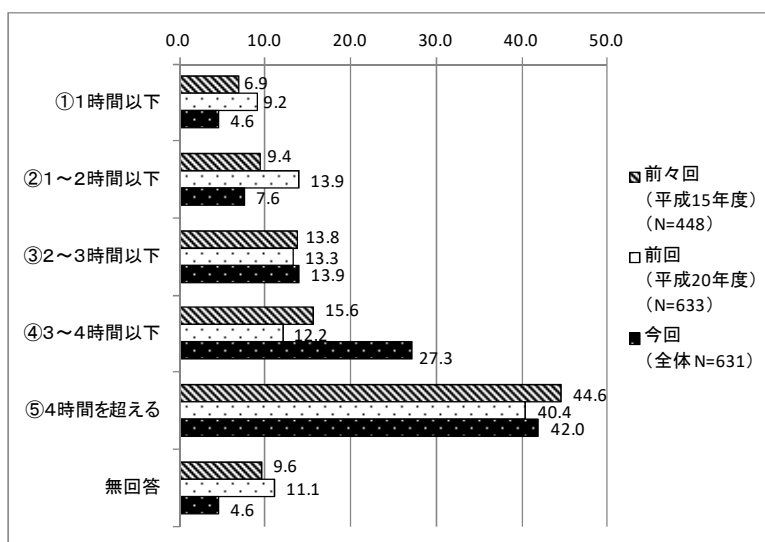
b. 休日の場合 約 時間

| 自己負担額   | 今回の調査(平均) | H20年度調査(平均) | H15年度調査(平均) | H20年度との差 | H15年度との差 |
|---------|-----------|-------------|-------------|----------|----------|
| 平日の自由時間 | 2時間32分    | 2時間52分      | 3時間6分       | ▲20分     | ▲34分     |
| 休日の自由時間 | 4時間28分    | 4時間49分      | 5時間24分      | ▲21分     | ▲56分     |

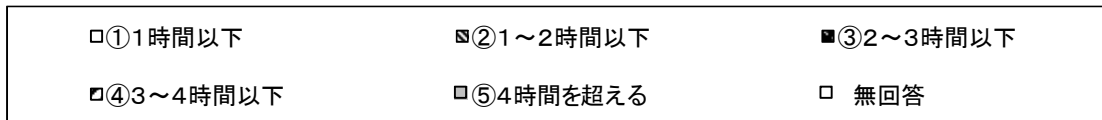
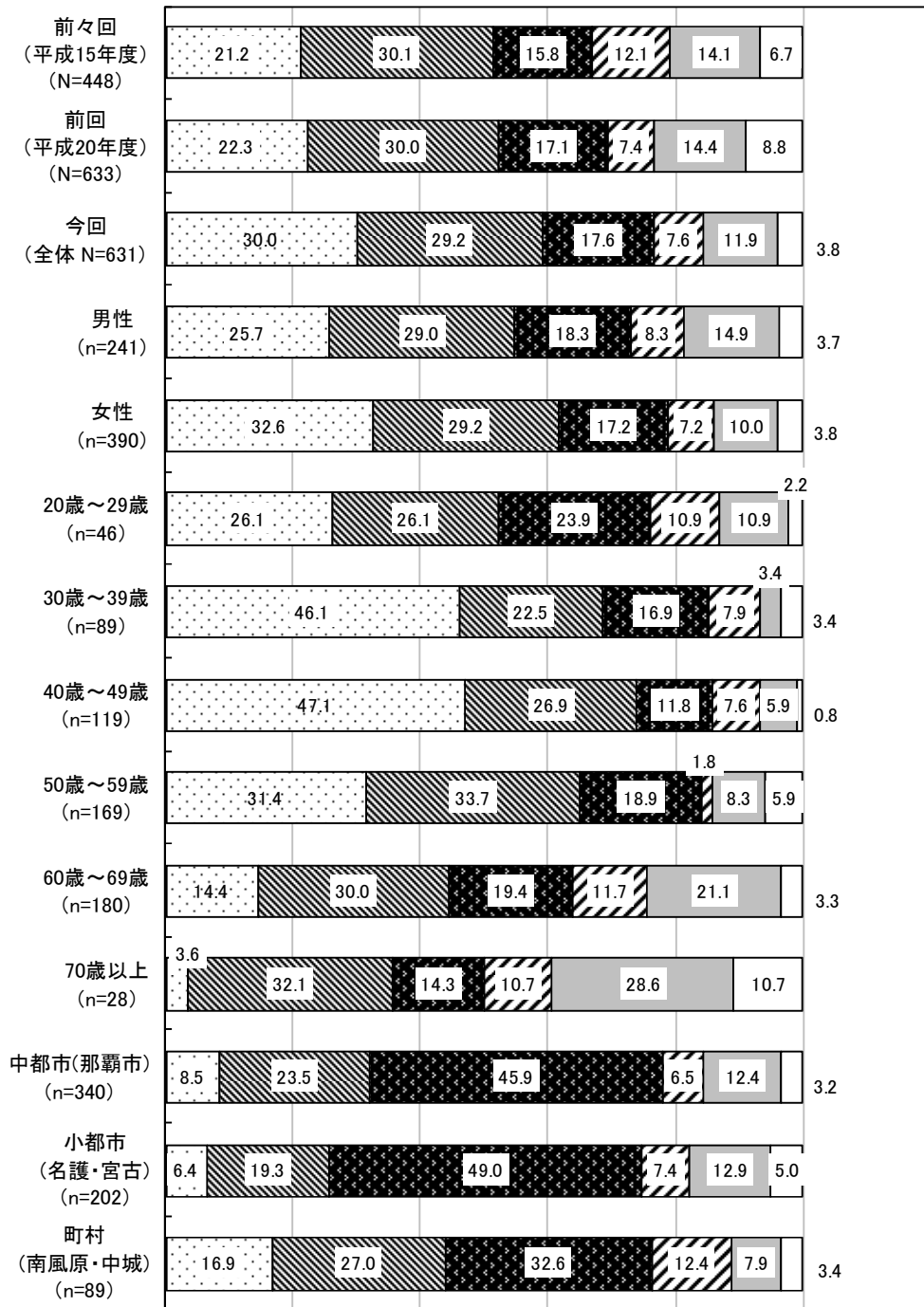
|         |        |
|---------|--------|
| 全体      | 2時間32分 |
| 男性      | 2時間52分 |
| 女性      | 2時間20分 |
| 20歳～29歳 | 2時間35分 |
| 30歳～39歳 | 1時間46分 |
| 40歳～49歳 | 1時間58分 |
| 50歳～59歳 | 2時間9分  |
| 60歳～69歳 | 3時間16分 |
| 70歳以上   | 4時間25分 |



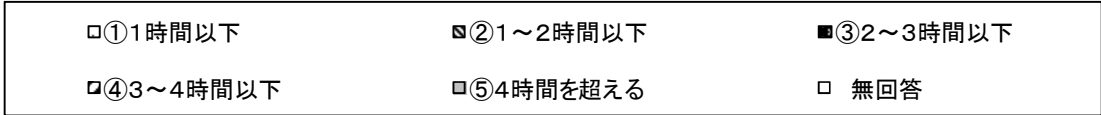

|         |        |
|---------|--------|
| 全体      | 4時間28分 |
| 男性      | 5時間38分 |
| 女性      | 4時間4分  |
| 20歳～29歳 | 6時間25分 |
| 30歳～39歳 | 3時間47分 |
| 40歳～49歳 | 3時間59分 |
| 50歳～59歳 | 4時間29分 |
| 60歳～69歳 | 5時間    |
| 70歳以上   | 6時間40分 |



■ 平日の自由時間



■ 休日の自由時間



2-3 生涯学習の今後の方向

(問 16、問 17、問 18、問 19)

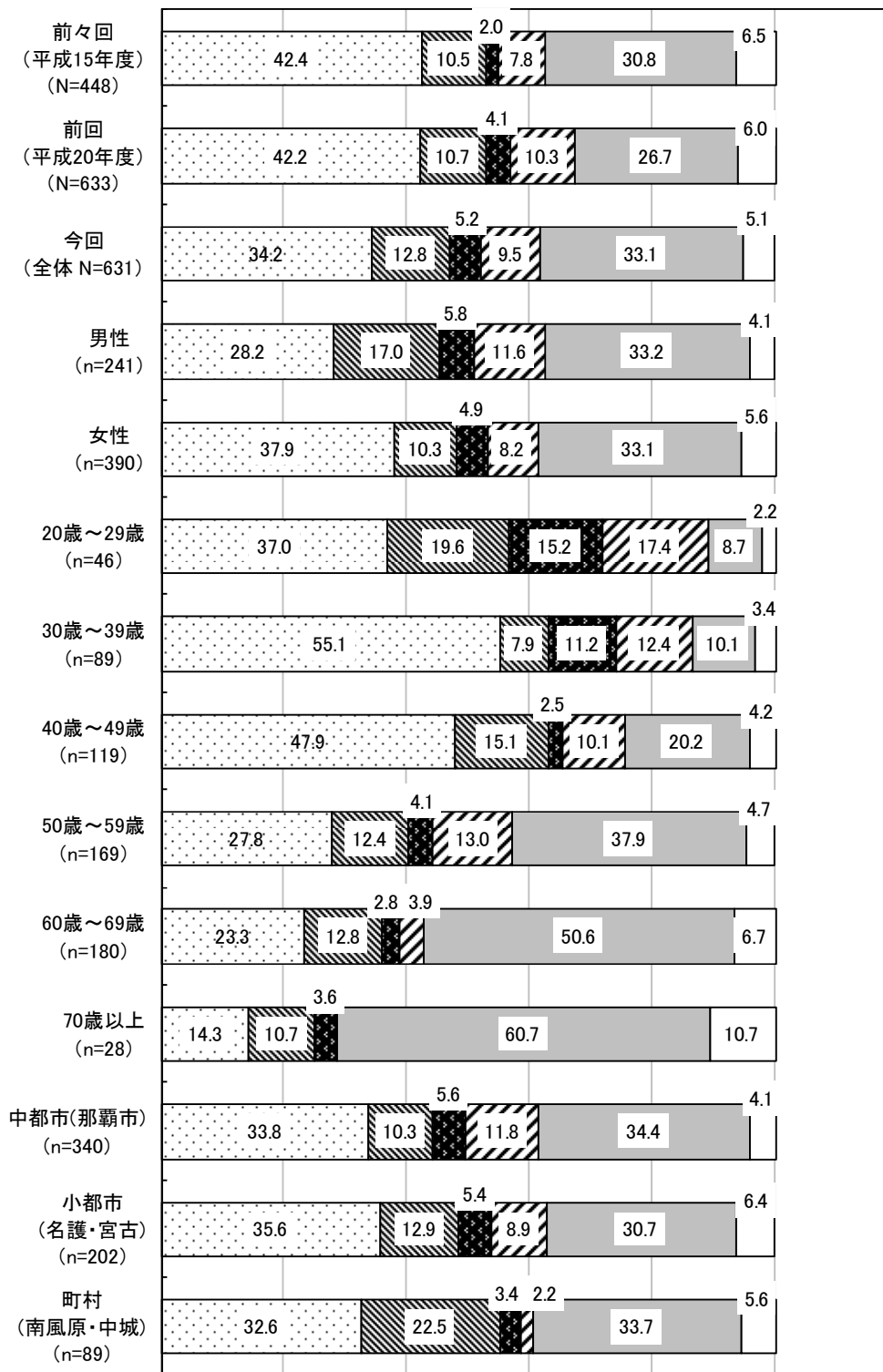
1 今後重要となる生涯学習

問 16 あなたは、今後のライフステージ（生活設計）の中で次のどの項目が一層重要になるとお考えですか。（1つ選んで下さい）

- |         |         |          |
|---------|---------|----------|
| 1. 家庭教育 | 3. 青年教育 | 5. 高齢者教育 |
| 2. 少年教育 | 4. 成人教育 |          |

|        | 今回の順位(%) | H20年度調査(%) | H15年度調査(%) |
|--------|----------|------------|------------|
| ①家庭教育  | 1(34.2%) | 1(42.2%)   | 1(42.4%)   |
| ⑤高齢者教育 | 2(33.1%) | 2(26.7%)   | 2(30.8%)   |
| ②少年教育  | 3(12.8%) | 3(10.7%)   | 3(10.5%)   |
| ④成人教育  | 4(9.5%)  | 4(10.3%)   | 4(7.8%)    |
| ③青年教育  | 5(5.2%)  | 5(4.1%)    | 5(2.0%)    |

|                 |                | 標本数   | 問16 今後重要と思われる項目 |       |       |       |        | 無回答 |
|-----------------|----------------|-------|-----------------|-------|-------|-------|--------|-----|
|                 |                |       | ①家庭教育           | ②少年教育 | ③青年教育 | ④成人教育 | ⑤高齢者教育 |     |
| 上段: 件数<br>下段: % |                |       |                 |       |       |       |        |     |
| 前々回<br>(平成15年度) |                | 448   | 190             | 47    | 9     | 35    | 138    | 29  |
|                 |                | 100.0 | 42.4            | 10.5  | 2.0   | 7.8   | 30.8   | 6.5 |
| 前回<br>(平成20年度)  |                | 633   | 267             | 68    | 26    | 65    | 169    | 38  |
|                 |                | 100.0 | 42.2            | 10.7  | 4.1   | 10.3  | 26.7   | 6.0 |
| 今回(全体)          |                | 631   | 216             | 81    | 33    | 60    | 209    | 32  |
|                 |                | 100.0 | 34.2            | 12.8  | 5.2   | 9.5   | 33.1   | 5.1 |
| 性別              | 男性             | 241   | 68              | 41    | 14    | 28    | 80     | 10  |
|                 |                | 100.0 | 28.2            | 17.0  | 5.8   | 11.6  | 33.2   | 4.1 |
| 女性              | 390            | 148   | 40              | 19    | 32    | 129   | 22     |     |
|                 | 100.0          | 37.9  | 10.3            | 4.9   | 8.2   | 33.1  | 5.6    |     |
| 年齢              | 20歳～29歳        | 46    | 17              | 9     | 7     | 8     | 4      | 1   |
|                 |                | 100.0 | 37.0            | 19.6  | 15.2  | 17.4  | 8.7    | 2.2 |
|                 | 30歳～39歳        | 89    | 49              | 7     | 10    | 11    | 9      | 3   |
|                 |                | 100.0 | 55.1            | 7.9   | 11.2  | 12.4  | 10.1   | 3.4 |
|                 | 40歳～49歳        | 119   | 57              | 18    | 3     | 12    | 24     | 5   |
|                 |                | 100.0 | 47.9            | 15.1  | 2.5   | 10.1  | 20.2   | 4.2 |
| 50歳～59歳         | 169            | 47    | 21              | 7     | 22    | 64    | 8      |     |
|                 | 100.0          | 27.8  | 12.4            | 4.1   | 13.0  | 37.9  | 4.7    |     |
| 60歳～69歳         | 180            | 42    | 23              | 5     | 7     | 91    | 12     |     |
|                 | 100.0          | 23.3  | 12.8            | 2.8   | 3.9   | 50.6  | 6.7    |     |
| 70歳以上           | 28             | 4     | 3               | 1     | 0     | 17    | 3      |     |
|                 | 100.0          | 14.3  | 10.7            | 3.6   | 0.0   | 60.7  | 10.7   |     |
| 居住地             | 中都市(那覇市)       | 340   | 115             | 35    | 19    | 40    | 117    | 14  |
|                 |                | 100.0 | 33.8            | 10.3  | 5.6   | 11.8  | 34.4   | 4.1 |
|                 | 小都市<br>(名護・宮古) | 202   | 72              | 26    | 11    | 18    | 62     | 13  |
|                 |                | 100.0 | 35.6            | 12.9  | 5.4   | 8.9   | 30.7   | 6.4 |
| 町村<br>(南風原・中城)  | 89             | 29    | 20              | 3     | 2     | 30    | 5      |     |
|                 | 100.0          | 32.6  | 22.5            | 3.4   | 2.2   | 33.7  | 5.6    |     |



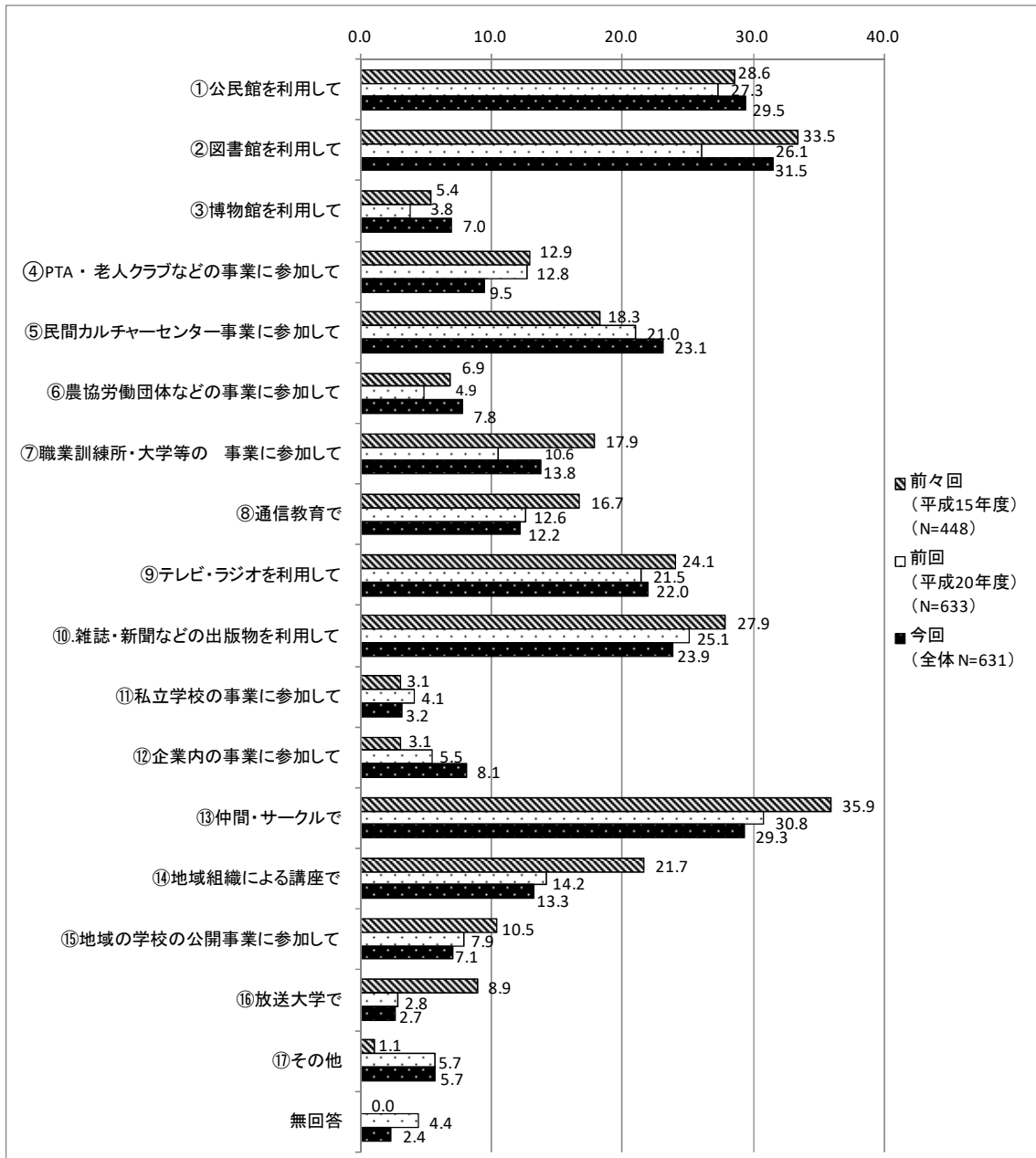
①家庭教育   
 ②少年教育   
 ③青年教育   
 ④成人教育   
 ⑤高齢者教育   
 ⑥無回答

## 2 今後の学習方法

問 17 あなたは、今後学習するとすれば、どのような方法で学習したいとお考えですか。  
(3つまで選んで下さい)

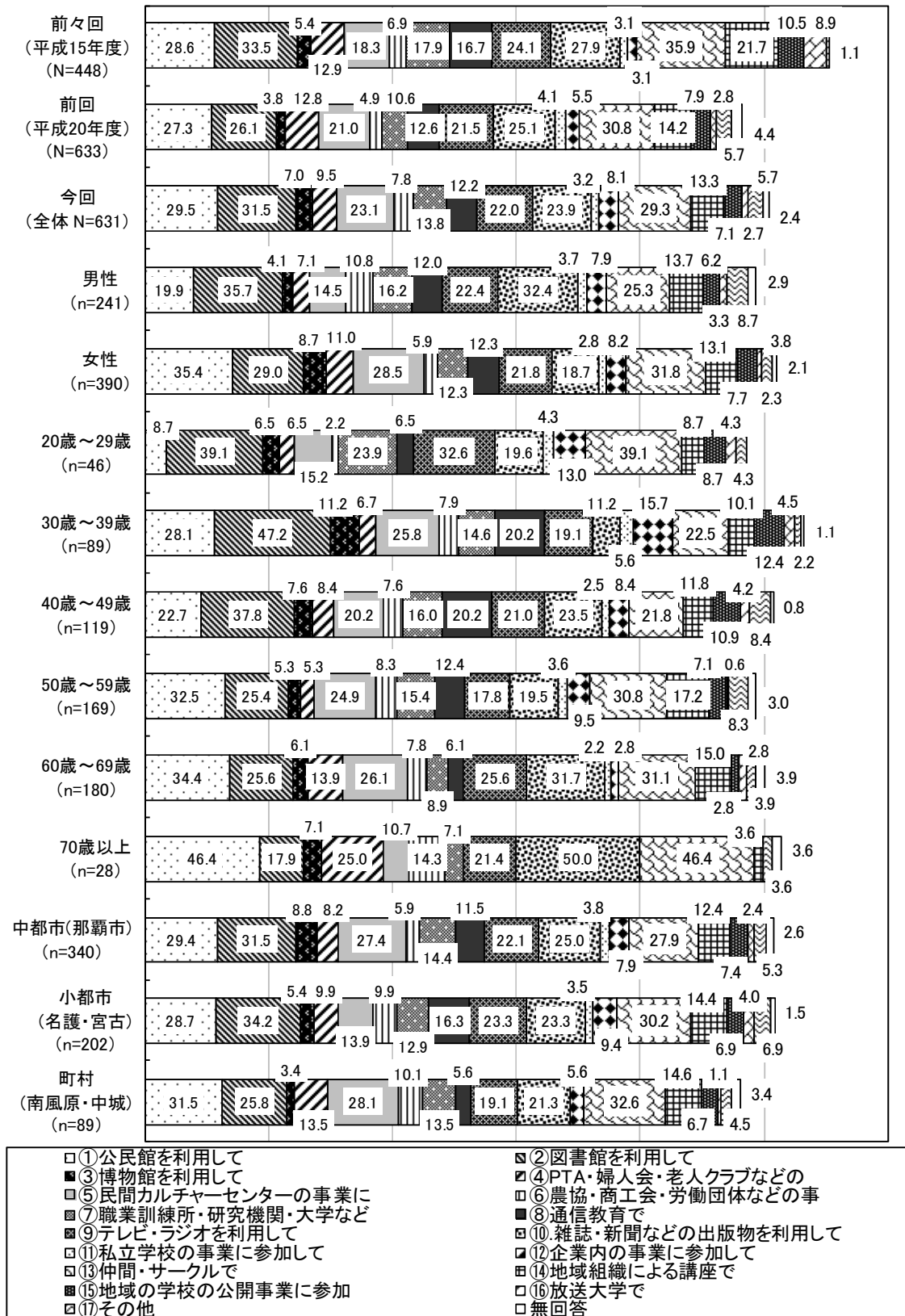
1. 公民館を利用して
2. 図書館を利用して
3. 博物館を利用して
4. P T A・婦人会・老人クラブなどの事業に参加して
5. 民間のカルチャーセンターの事業に参加して
6. 農協・商工会・労働団体などの事業に参加して
7. 職業訓練所・研究機関・大学などの事業に参加して
8. 通信教育で
9. テレビ・ラジオを利用して
10. 雑誌・新聞などの出版物を利用して
11. 私立学校(専修学校・各種学校を含む)の事業に参加して
12. 企業内の事業に参加して
13. 仲間・サークルで
14. 地域組織による講座で
15. 地域の学校の公開事業に参加して
16. 放送大学で
17. その他

|                     | 今回の順位(%) | H20年度調査(%) | H15年度調査(%) |
|---------------------|----------|------------|------------|
| ②図書館を利用して           | 1(31.5%) | 3(26.1%)   | 2(33.5%)   |
| ①公民館を利用して           | 2(29.5%) | 2(27.3%)   | 3(28.6%)   |
| ⑬仲間・サークルで           | 3(29.3%) | 1(30.8%)   | 1(35.9%)   |
| ⑩雑誌・新聞などの出版物を利用して   | 4(23.9%) | 4(25.1%)   | 4(27.9%)   |
| ⑤民間カルチャーセンター事業に参加して | 5(23.1%) | 6(21.0%)   | 7(18.3%)   |



|                |  | 問17 今後の学習活動の方法(複数回答:3つまで) |            |            |                        |                  |                  |                      |         |                |                    |                              |               |            |              |                  |         |       |     |     |
|----------------|--|---------------------------|------------|------------|------------------------|------------------|------------------|----------------------|---------|----------------|--------------------|------------------------------|---------------|------------|--------------|------------------|---------|-------|-----|-----|
|                |  | ① 公民館を利用して                | ② 図書館を利用して | ③ 博物館を利用して | ④ PTA・婦人会・老人参加してなどの事業に | ⑤ 民間の事業に参加してセンター | ⑥ 農協などの事業に参加して団体 | ⑦ 職業訓練所・大学などの事業に参加して | ⑧ 通信教育で | ⑨ テレビ・ラジオを利用して | ⑩ 雑誌・新聞などの出版物を利用して | ⑪ 私立学校(専修学校・各種学校を含む)の事業に参加して | ⑫ 企業内の事業に参加して | ⑬ 中間・サークルで | ⑭ 地域組織による講座で | ⑮ 地域学校の公開事業に参加して | ⑯ 放送大学で | ⑰ その他 | 無回答 |     |
| 標本数            |  | 448                       | 128        | 150        | 24                     | 58               | 82               | 31                   | 80      | 75             | 108                | 125                          | 14            | 14         | 161          | 97               | 47      | 40    | 5   | 0   |
| 上段:件数<br>下段:%  |  | 100.0                     | 28.6       | 33.5       | 5.4                    | 12.9             | 18.3             | 6.9                  | 17.9    | 16.7           | 24.1               | 27.9                         | 3.1           | 3.1        | 35.9         | 21.7             | 10.5    | 8.9   | 1.1 | 0.0 |
| 前回<br>(平成15年度) |  | 633                       | 173        | 165        | 24                     | 81               | 133              | 31                   | 67      | 80             | 136                | 159                          | 26            | 35         | 195          | 90               | 50      | 18    | 36  | 28  |
| 今回(全体)         |  | 100.0                     | 27.3       | 26.1       | 3.8                    | 12.8             | 21.0             | 4.9                  | 10.6    | 12.6           | 21.5               | 25.1                         | 4.1           | 5.5        | 30.8         | 14.2             | 7.9     | 2.8   | 5.7 | 4.4 |
|                |  | 631                       | 186        | 199        | 44                     | 60               | 146              | 49                   | 87      | 77             | 139                | 151                          | 20            | 51         | 185          | 84               | 45      | 17    | 36  | 15  |
|                |  | 100.0                     | 29.5       | 31.5       | 7.0                    | 9.5              | 23.1             | 7.8                  | 13.8    | 12.2           | 22.0               | 23.9                         | 3.2           | 8.1        | 29.3         | 13.3             | 7.1     | 2.7   | 5.7 | 2.4 |
| 性別             |  | 241                       | 48         | 86         | 10                     | 17               | 35               | 26                   | 39      | 29             | 54                 | 78                           | 9             | 19         | 61           | 33               | 15      | 8     | 21  | 7   |
| 男性             |  | 100.0                     | 19.9       | 35.7       | 4.1                    | 7.1              | 14.5             | 10.8                 | 16.2    | 12.0           | 22.4               | 32.4                         | 3.7           | 7.9        | 25.3         | 13.7             | 6.2     | 3.3   | 8.7 | 2.9 |
|                |  | 390                       | 138        | 113        | 34                     | 43               | 111              | 23                   | 48      | 48             | 85                 | 73                           | 11            | 32         | 124          | 51               | 30      | 9     | 15  | 8   |
| 女性             |  | 100.0                     | 35.4       | 29.0       | 8.7                    | 11.0             | 28.5             | 5.9                  | 12.3    | 12.3           | 21.8               | 18.7                         | 2.8           | 8.2        | 31.8         | 13.1             | 7.7     | 2.3   | 3.8 | 2.1 |
|                |  | 46                        | 4          | 18         | 3                      | 3                | 7                | 1                    | 11      | 3              | 15                 | 9                            | 2             | 6          | 18           | 4                | 4       | 2     | 2   | 0   |
| 20歳~29歳        |  | 100.0                     | 8.7        | 39.1       | 6.5                    | 6.5              | 15.2             | 2.2                  | 23.9    | 6.5            | 32.6               | 19.6                         | 4.3           | 13.0       | 39.1         | 8.7              | 8.7     | 4.3   | 4.3 | 0.0 |
|                |  | 89                        | 25         | 42         | 10                     | 6                | 23               | 7                    | 13      | 18             | 17                 | 10                           | 5             | 14         | 20           | 9                | 11      | 4     | 2   | 1   |
| 30歳~39歳        |  | 100.0                     | 28.1       | 47.2       | 11.2                   | 6.7              | 25.8             | 7.9                  | 14.6    | 20.2           | 19.1               | 11.2                         | 5.6           | 15.7       | 22.5         | 10.1             | 12.4    | 4.5   | 2.2 | 1.1 |
|                |  | 119                       | 27         | 45         | 9                      | 10               | 24               | 9                    | 19      | 24             | 25                 | 28                           | 3             | 10         | 26           | 14               | 13      | 5     | 10  | 1   |
| 40歳~49歳        |  | 100.0                     | 22.7       | 37.8       | 7.6                    | 8.4              | 20.2             | 7.6                  | 16.0    | 20.2           | 21.0               | 23.5                         | 2.5           | 8.4        | 21.8         | 11.8             | 10.9    | 4.2   | 8.4 | 0.8 |
|                |  | 169                       | 55         | 43         | 9                      | 9                | 42               | 14                   | 26      | 21             | 30                 | 33                           | 6             | 16         | 52           | 29               | 12      | 1     | 14  | 5   |
| 50歳~59歳        |  | 100.0                     | 32.5       | 25.4       | 5.3                    | 5.3              | 24.9             | 8.3                  | 15.4    | 12.4           | 17.8               | 19.5                         | 3.6           | 9.5        | 30.8         | 17.2             | 7.1     | 0.6   | 8.3 | 3.0 |
|                |  | 180                       | 62         | 46         | 11                     | 25               | 47               | 14                   | 16      | 11             | 46                 | 57                           | 4             | 5          | 56           | 27               | 5       | 5     | 7   | 7   |
| 60歳~69歳        |  | 100.0                     | 34.4       | 25.6       | 6.1                    | 13.9             | 26.1             | 7.8                  | 8.9     | 6.1            | 25.6               | 31.7                         | 2.2           | 2.8        | 31.1         | 15.0             | 2.8     | 2.8   | 3.9 | 3.9 |
|                |  | 28                        | 13         | 5          | 2                      | 7                | 3                | 4                    | 2       | 0              | 6                  | 14                           | 0             | 0          | 13           | 1                | 0       | 0     | 1   | 1   |
| 70歳以上          |  | 100.0                     | 46.4       | 17.9       | 7.1                    | 25.0             | 10.7             | 14.3                 | 7.1     | 0.0            | 21.4               | 50.0                         | 0.0           | 0.0        | 46.4         | 36               | 0.0     | 0.0   | 3.6 | 3.6 |
|                |  | 340                       | 100        | 107        | 30                     | 28               | 93               | 20                   | 49      | 39             | 75                 | 85                           | 13            | 27         | 95           | 42               | 25      | 8     | 18  | 9   |
| 中都市(那覇市)       |  | 100.0                     | 29.4       | 31.5       | 8.8                    | 8.2              | 27.4             | 5.9                  | 14.4    | 11.5           | 22.1               | 25.0                         | 3.8           | 7.9        | 27.9         | 12.4             | 7.4     | 2.4   | 5.3 | 2.6 |
|                |  | 202                       | 58         | 69         | 11                     | 20               | 28               | 20                   | 26      | 33             | 47                 | 47                           | 7             | 19         | 61           | 29               | 14      | 8     | 14  | 3   |
| 小都市<br>(名護・喜古) |  | 100.0                     | 28.7       | 34.2       | 5.4                    | 9.9              | 13.9             | 9.9                  | 12.9    | 16.3           | 23.3               | 23.3                         | 3.5           | 9.4        | 30.2         | 14.4             | 6.9     | 4.0   | 6.9 | 1.5 |
|                |  | 89                        | 28         | 23         | 3                      | 12               | 25               | 9                    | 12      | 5              | 17                 | 19                           | 0             | 5          | 29           | 13               | 6       | 1     | 4   | 3   |
| 町村<br>(南風原・中城) |  | 100.0                     | 31.5       | 25.8       | 3.4                    | 13.5             | 28.1             | 10.1                 | 13.5    | 5.6            | 19.1               | 21.3                         | 0.0           | 5.6        | 32.6         | 14.6             | 6.7     | 1.1   | 4.5 | 3.4 |





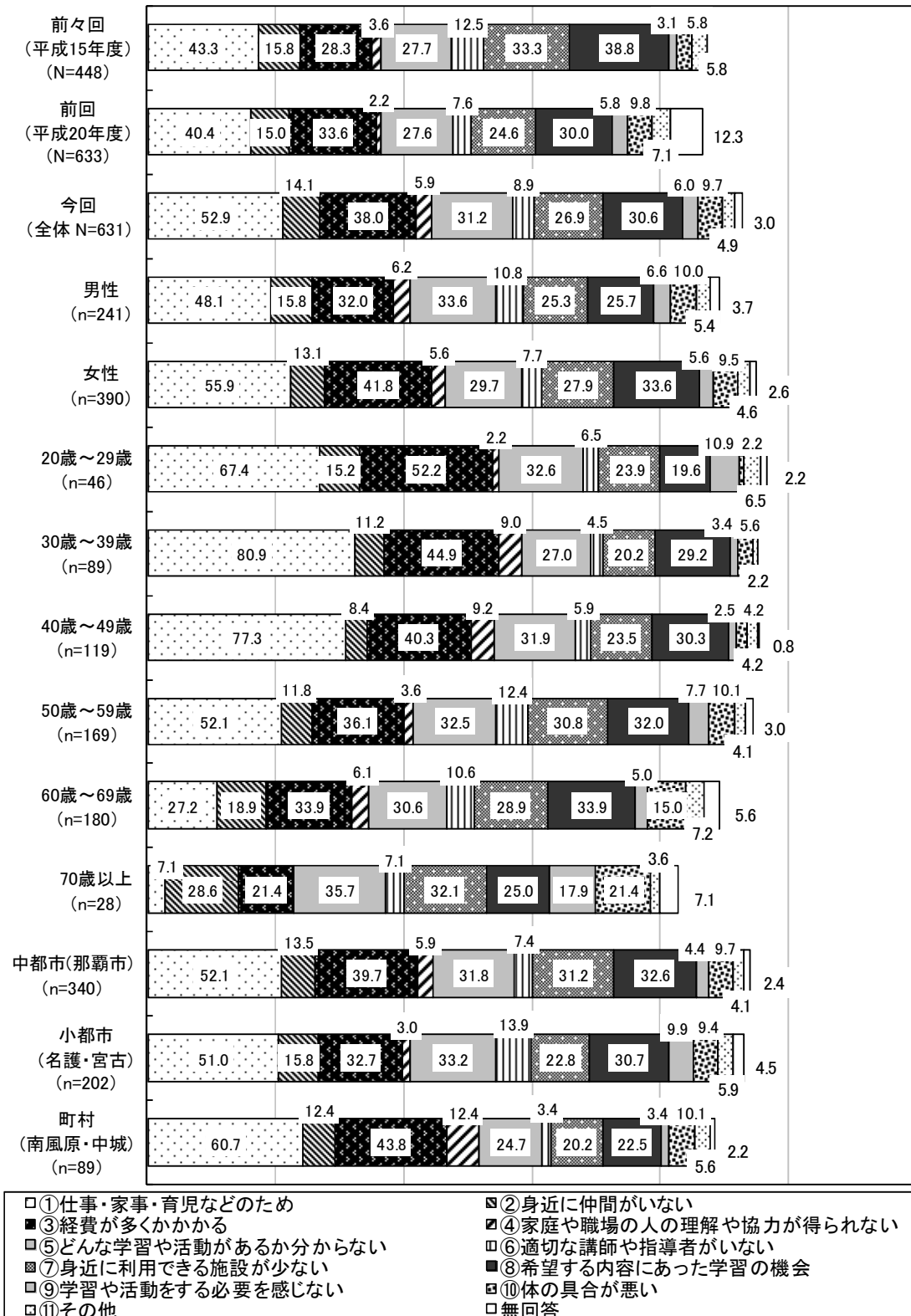
### 3 学習や活動が出来ない理由

問18 あなたが学習や活動をできない理由は何ですか。(3つまで選んで下さい)

1. 仕事・家事・育児などのため、時間がとれない
2. 身近に仲間がいない
3. 経費が多くかかる
4. 家庭や職場の人の理解や協力が得られない
5. どんな学習や活動があるかわからない
6. 適切な講師や指導者がいない
7. 身近に利用できる施設が少ない
8. 希望する内容にあった学習や活動の機会が少ない
9. 学習や活動をする必要を感じない
10. 体の具合が悪い
11. その他

|                      | 今回の順位(%) | H20年度調査(%) | H15年度調査(%) |
|----------------------|----------|------------|------------|
| ①仕事・家事等のため、時間がとれない   | 1(52.95) | 1(40.4%)   | 1(43.3%)   |
| ③経費が多くかかる            | 2(38.0%) | 2(33.6%)   | 4(28.3%)   |
| ⑤どんな学習や活動があるかわからない   | 3(31.2%) | 4(27.6%)   | 5(27.7%)   |
| ⑧希望する内容に合った学習の機会が少ない | 4(30.6%) | 3(30.0%)   | 2(38.8%)   |
| ⑦身近に利用できる施設が少ない      | 5(26.9%) | 5(24.6%)   | 3(33.3%)   |

|                 |               | 問18 学習活動に参加できない理由(複数回答:3つまで) |                                       |                        |                       |  |  |  |   |  |   |                          |              |             |
|-----------------|---------------|------------------------------|---------------------------------------|------------------------|-----------------------|--|--|--|---|--|---|--------------------------|--------------|-------------|
|                 |               | 合計                           | ①<br>仕事・家事・<br>育児などの<br>ため時間<br>が取れない | ②<br>身近に<br>仲間が<br>いない | ③<br>経費が<br>多く<br>かかる | ④<br>家庭や<br>職場の<br>人の<br>理解や<br>協力が<br>得られ<br>ない | ⑤<br>どんな<br>学習や<br>活動が<br>あるか<br>分から<br>ない | ⑥<br>適切<br>な<br>講師<br>や<br>指導<br>者が<br>いない | ⑦<br>身近<br>に<br>利用<br>でき<br>る<br>施設<br>が<br>少な<br>い | ⑧<br>希望<br>する<br>内容<br>にあ<br>った<br>学習<br>の<br>機会<br>が<br>少な<br>い | ⑨<br>学習<br>や<br>活動<br>する<br>必要<br>を<br>感じ<br>ない | ⑩<br>体の<br>具合<br>が悪<br>い | ⑪<br>その<br>他 | 無<br>回<br>答 |
| 上段:件数           | 下段: %         |                              |                                       |                        |                       |  |  |  |   |  |   |                          |              |             |
| 前々回<br>(平成15年度) | 448           | 100.0                        | 194                                   | 71                     | 127                   | 16   | 124  | 56   | 149   | 174  | 14  | 26                       | 26           | 0           |
| 前回<br>(平成20年度)  | 633           | 100.0                        | 256                                   | 95                     | 213                   | 14   | 175  | 48   | 156   | 190  | 37  | 62                       | 45           | 78          |
| 今回(全体)          | 631           | 100.0                        | 334                                   | 89                     | 240                   | 37   | 197  | 56   | 170   | 193  | 38  | 61                       | 31           | 19          |
| 性別              | 男性            | 241                          | 116                                   | 38                     | 77                    | 15   | 81   | 26   | 61  | 62   | 16  | 24                       | 13           | 9           |
|                 | 女性            | 390                          | 218                                   | 51                     | 163                   | 22   | 116  | 30   | 109   | 131  | 22  | 37                       | 18           | 10          |
| 年齢              | 20歳~29歳       | 46                           | 31                                    | 7                      | 24                    | 1  | 15   | 3  | 11  | 9  | 5   | 1                        | 3            | 1           |
|                 |               | 100.0                        | 67.4                                  | 15.2                   | 52.2                  | 2.2  | 32.6                                       | 6.5  | 23.9  | 19.6   | 10.9  | 2.2                      | 6.5          | 2.2         |
|                 | 30歳~39歳       | 89                           | 72                                    | 10                     | 40                    | 8  | 24   | 4  | 18  | 26   | 3   | 5                        | 2            | 0           |
|                 |               | 100.0                        | 80.9                                  | 11.2                   | 44.9                  | 9.0  | 27.0                                       | 4.5  | 20.2  | 29.2   | 3.4   | 5.6                      | 2.2          | 0.0         |
|                 | 40歳~49歳       | 119                          | 92                                    | 10                     | 48                    | 11   | 38   | 7  | 28  | 36   | 3   | 5                        | 5            | 1           |
|                 |               | 100.0                        | 77.3                                  | 8.4                    | 40.3                  | 9.2  | 31.9                                       | 5.9  | 23.5  | 30.3   | 2.5   | 4.2                      | 4.2          | 0.8         |
|                 | 50歳~59歳       | 169                          | 88                                    | 20                     | 61                    | 6  | 55   | 21   | 52  | 54   | 13  | 17                       | 7            | 5           |
|                 |               | 100.0                        | 52.1                                  | 11.8                   | 36.1                  | 3.6  | 32.5                                       | 12.4                                       | 30.8  | 32.0   | 7.7   | 10.1                     | 4.1          | 3.0         |
| 60歳~69歳         | 180           | 49                           | 34                                    | 61                     | 11                    | 55   | 19   | 52   | 61  | 9  | 27  | 13                       | 10           |             |
|                 | 100.0         | 27.2                         | 18.9                                  | 33.9                   | 6.1                   | 30.6   | 10.6                                       | 28.9                                       | 33.9  | 5.0  | 15.0  | 7.2                      | 5.6          |             |
| 70歳以上           | 28            | 2                            | 8                                     | 6                      | 0                     | 10   | 2  | 9  | 7   | 5  | 6   | 1                        | 2            |             |
|                 | 100.0         | 7.1                          | 28.6                                  | 21.4                   | 0.0                   | 35.7   | 7.1  | 32.1                                       | 25.0  | 17.9   | 21.4  | 3.6                      | 7.1          |             |
| 居住地             | 都市(那覇)        | 340                          | 177                                   | 46                     | 135                   | 20   | 108  | 25   | 106   | 111  | 15  | 33                       | 14           | 8           |
|                 |               | 100.0                        | 52.1                                  | 13.5                   | 39.7                  | 5.9  | 31.8                                       | 7.4  | 31.2  | 32.6   | 4.4   | 9.7                      | 4.1          | 2.4         |
|                 | 小都市<br>(名護・宮) | 202                          | 103                                   | 32                     | 66                    | 6  | 67   | 28   | 46  | 62   | 20  | 19                       | 12           | 9           |
|                 |               | 100.0                        | 51.0                                  | 15.8                   | 32.7                  | 3.0  | 33.2                                       | 13.9                                       | 22.8  | 30.7   | 9.9   | 9.4                      | 5.9          | 4.5         |
|                 | 町村<br>(南風原・)  | 89                           | 54                                    | 11                     | 39                    | 11   | 22   | 3  | 18  | 20   | 3   | 9                        | 5            | 2           |
|                 | 100.0         | 60.7                         | 12.4                                  | 43.8                   | 12.4                  | 24.7   | 3.4  | 20.2                                       | 22.5  | 3.4  | 10.1  | 5.6                      | 2.2          |             |




#### 4 今後参加したい学習活動

問 19 あなたは、今後、学習活動をするとしたらどのようなことをやってみたいと思いますか。次の1～9の分野から選んでください。(3つまで選んで下さい)

|            |              |
|------------|--------------|
| 1. 教育・福祉   | 6. 体育・スポーツ   |
| 2. 教養      | 7. 市民生活・国際理解 |
| 3. 芸術・芸能   | 8. 健康        |
| 4. 産業・技術   | 9. その他       |
| 5. 趣味・家庭生活 |              |

|                | 今回の順位(%) | H20年度調査(%) | H15年度調査(%) |
|----------------|----------|------------|------------|
| ⑧健康に関する分野      | 1(61.2%) | 1(54.7%)   | 2(53.3%)   |
| ⑤趣味・家庭生活に関する分野 | 2(48.0%) | 2(49.0%)   | 1(55.1%)   |
| ①教育・福祉に関する分野   | 3(29.2%) | 3(28.8%)   | 5(30.1%)   |
| ③芸術・芸能に関する分野   | 4(26.5%) | 4(28.6%)   | 4(33.7%)   |
| ⑥体育・スポーツに関する分野 | 5(24.2%) | 6(21.2%)   | 6(26.8%)   |

|                 |            | 標本数   | 問19 今後やってみたい活動(複数回答:3つまで) |      |        |        |          |          |            |      |      |     |
|-----------------|------------|-------|---------------------------|------|--------|--------|----------|----------|------------|------|------|-----|
|                 |            |       | ①教育・福祉                    | ②教養  | ③芸術・芸能 | ④産業・技術 | ⑤趣味・家庭生活 | ⑥体育・スポーツ | ⑦市民生活・国際理解 | ⑧健康  | ⑨その他 | 無回答 |
| 上段:件数           |            |       |                           |      |        |        |          |          |            |      |      |     |
| 下段: %           |            |       |                           |      |        |        |          |          |            |      |      |     |
| 前々回<br>(平成15年度) |            | 448   | 135                       | 153  | 151    | 95     | 247      | 120      | 56         | 239  | 6    | 0   |
|                 |            | 100.0 | 30.1                      | 34.2 | 33.7   | 21.2   | 55.1     | 26.8     | 12.5       | 53.3 | 1.3  | 0.0 |
| 前回<br>(平成20年度)  |            | 633   | 182                       | 160  | 181    | 129    | 310      | 134      | 62         | 346  | 20   | 31  |
|                 |            | 100.0 | 28.8                      | 25.3 | 28.6   | 20.4   | 49.0     | 21.2     | 9.8        | 54.7 | 3.2  | 4.9 |
| 今回(全体)          |            | 631   | 184                       | 149  | 167    | 132    | 303      | 153      | 69         | 386  | 11   | 9   |
|                 |            | 100.0 | 29.2                      | 23.6 | 26.5   | 20.9   | 48.0     | 24.2     | 10.9       | 61.2 | 1.7  | 1.4 |
| 性別              | 男性         | 241   | 53                        | 80   | 51     | 62     | 94       | 76       | 24         | 133  | 6    | 4   |
|                 |            | 100.0 | 22.0                      | 33.2 | 21.2   | 25.7   | 39.0     | 31.5     | 10.0       | 55.2 | 2.5  | 1.7 |
| 性別              | 女性         | 390   | 131                       | 69   | 116    | 70     | 209      | 77       | 45         | 253  | 5    | 5   |
|                 |            | 100.0 | 33.6                      | 17.7 | 29.7   | 17.9   | 53.6     | 19.7     | 11.5       | 64.9 | 1.3  | 1.3 |
| 年齢              | 20歳～29歳    | 46    | 17                        | 15   | 10     | 18     | 14       | 13       | 5          | 21   | 0    | 1   |
|                 |            | 100.0 | 37.0                      | 32.6 | 21.7   | 39.1   | 30.4     | 28.3     | 10.9       | 45.7 | 0.0  | 2.2 |
|                 | 30歳～39歳    | 89    | 44                        | 15   | 26     | 35     | 40       | 24       | 6          | 46   | 0    | 2   |
|                 |            | 100.0 | 49.4                      | 16.9 | 29.2   | 39.3   | 44.9     | 27.0     | 6.7        | 51.7 | 0.0  | 2.2 |
|                 | 40歳～49歳    | 119   | 56                        | 24   | 33     | 29     | 50       | 39       | 12         | 60   | 2    | 1   |
|                 |            | 100.0 | 47.1                      | 20.2 | 27.7   | 24.4   | 42.0     | 32.8     | 10.1       | 50.4 | 1.7  | 0.8 |
| 年齢              | 50歳～59歳    | 169   | 41                        | 40   | 50     | 31     | 85       | 38       | 17         | 113  | 3    | 0   |
|                 |            | 100.0 | 24.3                      | 23.7 | 29.6   | 18.3   | 50.3     | 22.5     | 10.1       | 66.9 | 1.8  | 0.0 |
| 年齢              | 60歳～69歳    | 180   | 22                        | 49   | 42     | 19     | 96       | 34       | 25         | 129  | 6    | 4   |
|                 |            | 100.0 | 12.2                      | 27.2 | 23.3   | 10.6   | 53.3     | 18.9     | 13.9       | 71.7 | 3.3  | 2.2 |
| 年齢              | 70歳以上      | 28    | 4                         | 6    | 6      | 0      | 18       | 5        | 4          | 17   | 0    | 1   |
|                 |            | 100.0 | 14.3                      | 21.4 | 21.4   | 0.0    | 64.3     | 17.9     | 14.3       | 60.7 | 0.0  | 3.6 |
| 居住地             | 中都市(那覇市)   | 340   | 88                        | 90   | 98     | 70     | 169      | 91       | 37         | 212  | 6    | 3   |
|                 |            | 100.0 | 25.9                      | 26.5 | 28.8   | 20.6   | 49.7     | 26.8     | 10.9       | 62.4 | 1.8  | 0.9 |
|                 | 小都市(名護・宮古) | 202   | 70                        | 45   | 46     | 43     | 94       | 41       | 25         | 117  | 4    | 3   |
|                 |            | 100.0 | 34.7                      | 22.3 | 22.8   | 21.3   | 46.5     | 20.3     | 12.4       | 57.9 | 2.0  | 1.5 |
| 居住地             | 町村(南風原・中城) | 89    | 26                        | 14   | 23     | 19     | 40       | 21       | 7          | 57   | 1    | 3   |
|                 |            | 100.0 | 29.2                      | 15.7 | 25.8   | 21.3   | 44.9     | 23.6     | 7.9        | 64.0 | 1.1  | 3.4 |



## 2-4 おきなわ県民カレッジ

### おきなわ県民カレッジとは

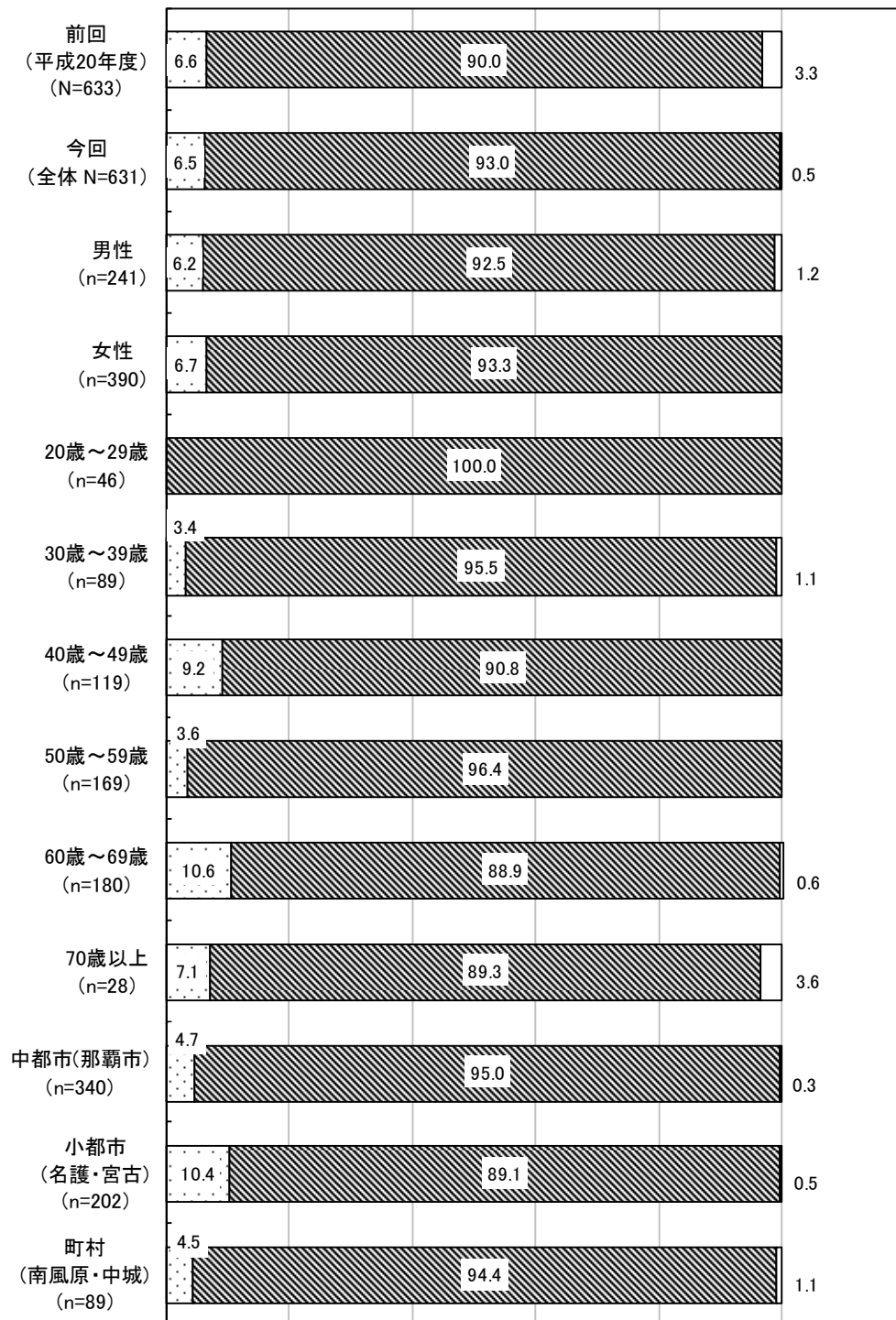
国、県、市町村及び大学等で実施している生涯学習に関する講座等を体系化し、県民に学習機会を広域的に提供しています。また、学校の教育活動や地域づくりのボランティアやNPOとして活動できるように支援に努めています。

問20 おきなわ県民カレッジの主催講座や連携講座を知っていますか。

1.はい 2.いいえ

|     | 今回の結果 | H20年度調査 | H20年度との差 |
|-----|-------|---------|----------|
| はい  | 6.5%  | 6.6%    | ▲0.1ポイント |
| いいえ | 93.0% | 90.0%   | 3ポイント    |

|                |                | 標本数          | 問20 県民カレッジについて |             |           |
|----------------|----------------|--------------|----------------|-------------|-----------|
|                |                |              | ①<br>はい        | ②<br>いいえ    | 無回答       |
| 上段:件数<br>下段: % |                |              |                |             |           |
| 前回<br>(平成20年度) |                | 633<br>100.0 | 42<br>6.6      | 570<br>90.0 | 21<br>3.3 |
| 今回(全体)         |                | 631<br>100.0 | 41<br>6.5      | 587<br>93.0 | 3<br>0.5  |
| 性別             | 男性             | 241<br>100.0 | 15<br>6.2      | 223<br>92.5 | 3<br>1.2  |
|                | 女性             | 390<br>100.0 | 26<br>6.7      | 364<br>93.3 | 0<br>0.0  |
| 年齢             | 20歳～29歳        | 46<br>100.0  | 0<br>0.0       | 46<br>100.0 | 0<br>0.0  |
|                | 30歳～39歳        | 89<br>100.0  | 3<br>3.4       | 85<br>95.5  | 1<br>1.1  |
|                | 40歳～49歳        | 119<br>100.0 | 11<br>9.2      | 108<br>90.8 | 0<br>0.0  |
|                | 50歳～59歳        | 169<br>100.0 | 6<br>3.6       | 163<br>96.4 | 0<br>0.0  |
|                | 60歳～69歳        | 180<br>100.0 | 19<br>10.6     | 160<br>88.9 | 1<br>0.6  |
|                | 70歳以上          | 28<br>100.0  | 2<br>7.1       | 25<br>89.3  | 1<br>3.6  |
| 居住地            | 中都市(那覇市)       | 340<br>100.0 | 16<br>4.7      | 323<br>95.0 | 1<br>0.3  |
|                | 小都市<br>(名護・宮古) | 202<br>100.0 | 21<br>10.4     | 180<br>89.1 | 1<br>0.5  |
|                | 町村<br>(南風原・中城) | 89<br>100.0  | 4<br>4.5       | 84<br>94.4  | 1<br>1.1  |



①はい                       ②いいえ                       無回答

## 2 受講状況について

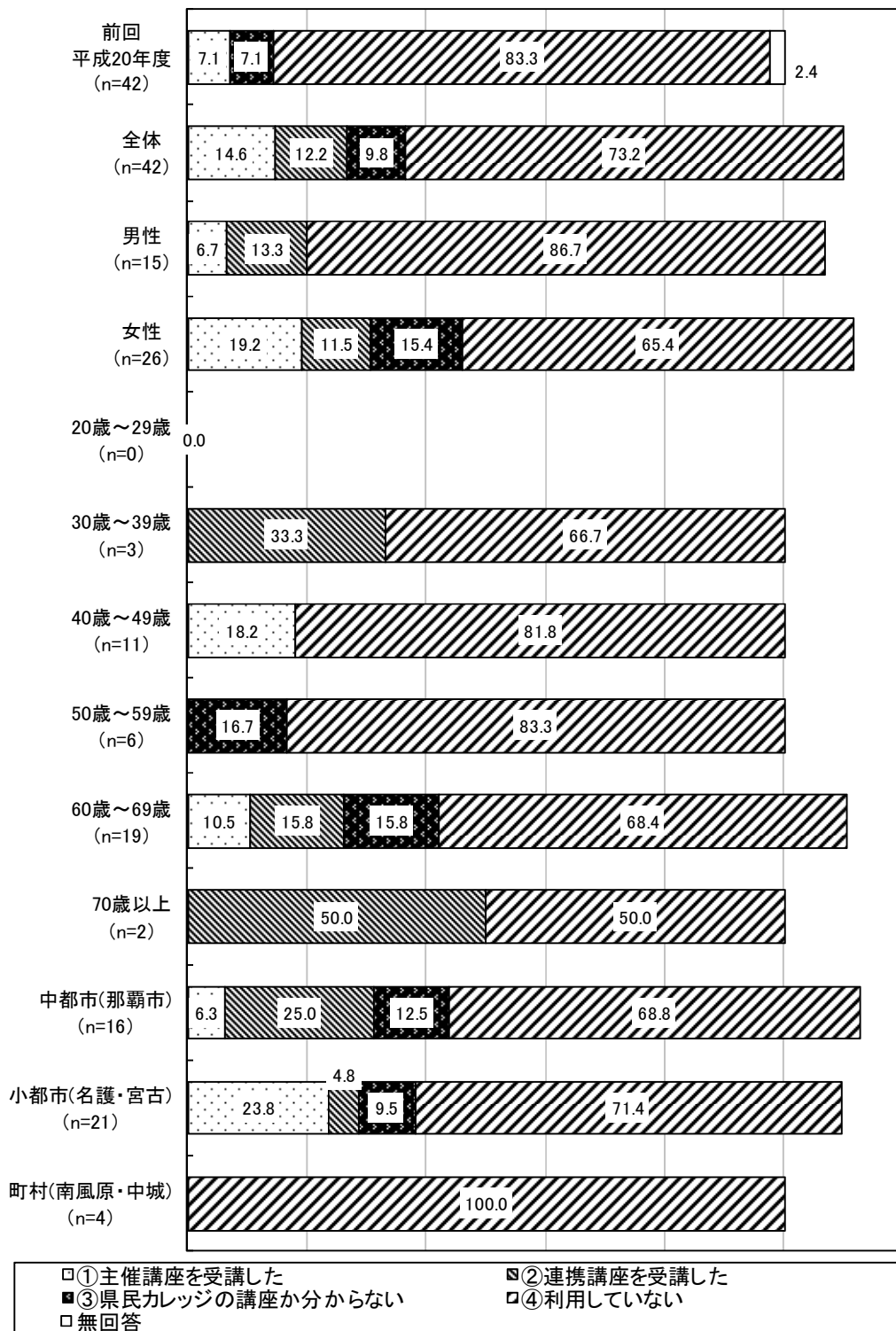
問 21 主催講座や連携講座を受講しましたか。(複数回答)

- |                    |
|--------------------|
| 1. 主催講座を受講した       |
| 2. 連携講座を受講した       |
| 3. 県民カレッジの講座か分からない |
| 4. 利用していない         |

|                  | 今回の順位(%) | H20年度調査(%) | H20年度との差  |
|------------------|----------|------------|-----------|
| ④利用していない         | 1(73.2%) | 1(83.3%)   | ▲10.1ポイント |
| ①主催講座を徐行した       | 2(14.6%) | 2(7.1%)    | 7.5ポイント   |
| ②連携講座を受講した       | 3(12.2%) | 4(0.0%)    | 12.2ポイント  |
| ③県民カレッジの講座か分からない | 4(9.8%)  | 2(7.1%)    | 2.7ポイント   |

|                  |                | 標本数         | 問21 主催講座や連携講座を受講したか(複数回答) |                |                          |              | 回答       |
|------------------|----------------|-------------|---------------------------|----------------|--------------------------|--------------|----------|
|                  |                |             | ①<br>主催講座を受講した            | ②<br>連携講座を受講した | ③<br>県民カレッジの講座か<br>分からない | ④<br>利用していない |          |
| 上段: 件数<br>下段: %  |                |             |                           |                |                          |              |          |
| 前回<br>平成20年度     |                | 42<br>100.0 | 3<br>7.1                  | 0<br>0.0       | 3<br>7.1                 | 35<br>83.3   | 1<br>2.4 |
| 今回(全体)<br>(n=42) |                | 41<br>100.0 | 6<br>14.6                 | 5<br>12.2      | 4<br>9.8                 | 30<br>73.2   | 0<br>0.0 |
| 性別               | 男性             | 15<br>100.0 | 1<br>6.7                  | 2<br>13.3      | 0<br>0.0                 | 13<br>86.7   | 0<br>0.0 |
|                  | 女性             | 26<br>100.0 | 5<br>19.2                 | 3<br>11.5      | 4<br>15.4                | 17<br>65.4   | 0<br>0.0 |
| 年齢               | 20歳～29歳        | 0<br>0.0    | 0<br>0.0                  | 0<br>0.0       | 0<br>0.0                 | 0<br>0.0     | 0<br>0.0 |
|                  | 30歳～39歳        | 3<br>100.0  | 0<br>0.0                  | 1<br>33.3      | 0<br>0.0                 | 2<br>66.7    | 0<br>0.0 |
|                  | 40歳～49歳        | 11<br>100.0 | 2<br>18.2                 | 0<br>0.0       | 0<br>0.0                 | 9<br>81.8    | 0<br>0.0 |
|                  | 50歳～59歳        | 6<br>100.0  | 0<br>0.0                  | 0<br>0.0       | 1<br>16.7                | 5<br>83.3    | 0<br>0.0 |
|                  | 60歳～69歳        | 19<br>100.0 | 2<br>10.5                 | 3<br>15.8      | 3<br>15.8                | 13<br>68.4   | 0<br>0.0 |
|                  | 70歳以上          | 2<br>100.0  | 2<br>100.0                | 1<br>50.0      | 0<br>0.0                 | 1<br>50.0    | 0<br>0.0 |
| 居住地              | 中都市(那覇市)       | 16<br>100.0 | 1<br>6.3                  | 4<br>25.0      | 2<br>12.5                | 11<br>68.8   | 0<br>0.0 |
|                  | 小都市<br>(名護・宮古) | 21<br>100.0 | 5<br>23.8                 | 1<br>4.8       | 2<br>9.5                 | 15<br>71.4   | 0<br>0.0 |
|                  | 町村<br>(南風原・中城) | 4<br>100.0  | 0<br>0.0                  | 0<br>0.0       | 0<br>0.0                 | 4<br>100.0   | 0<br>0.0 |
|                  |                |             |                           |                |                          |              |          |





■自由意見

|                 |   |
|-----------------|---|
| <p>情報提供</p>     | <ul style="list-style-type: none"> <li>・老人の人口が増加していく中で、高齢者に対する学習活動について、現状はまだまだ情報不足ではないかと思えます。デイケアやデイサービスなど営利的事業は多々情報が多いのですが、自ら探し求め活動的な老人の人口を積極的に情報を(定期的に)流していただけたらと思えます。</li> </ul>   |
| <p>講座について</p>   | <ul style="list-style-type: none"> <li>・50代も後半になり、定年後はどう過ごそうかと考える年齢になりました。子供達が独立し、子育てと仕事中心の時間を過ごしてきた為、身近に友人知人もいません。(子供達も実家近くの学校へ行った為、家の近所にママ友などはいない)。地域の行事、会合にも声がかかっておらず、今後どのように情報を得たらいいのかと思っていました。そういう私達でも何か出来る情報とかを発信してほしいです。</li> </ul>  |
| <p>調査について</p>   | <ul style="list-style-type: none"> <li>・～生涯学習への意見～20代(学生)としてですが、あまり“生涯学習”という言葉が聞き慣れておらず(例えがあると分かりやすいのですが…)、今回のアンケートについて具体的なイメージが持てませんでした。学生として生活しているため、普段の勉強以外で学ぶことについてピンとくるものはありません。</li> <li>・生涯学習という言葉になじみがないため、回答に悩みました。趣味を楽しむこと学び続けること、好きな本を読むことと、学ぶために読書することの違いなどがよく分からず、質問の意図に合っているか、分からなくなってしまった。<br/>問13:これ以上、公のお金をかける必要を感じない。自発的にするものだから。<br/>問16:5つの教育の違い、質問の意図がわからない。40代の私のこれからにおいて、「少年教育」はたぶん必要ないから、「成人」か「高齢」だと思うが違うが分からない。すみません、このような県民もいることをお伝えしたくて書きました。</li> </ul>   |
| <p>生涯学習について</p> | <ul style="list-style-type: none"> <li>・博物館の企画展などよく参加するイベントもあります。“海底2万海里の世界”など友人と参加できるようなものがあれば、もっと足を運びたいと思えます。このアンケートがお役に立てれば幸いです。</li> <li>・一度、ある公民館をのぞいて。数年前に近くの公民館をのぞきに行きました。手元にオカリナもあった為、オカリナ教室の見学をしました。そこにいた方々は私よりも先輩と思われる「ご婦人」ばかりでした。先生は、時間より10～15分遅れくらいで現れ、「忙しくてすみません」と汗をふきふき…。皆さんお揃いにオカリナ。聞くと1万円以上の品。「お手持ちの者でもいいですよ。でも1万円以下の物は、先生が取り引きしてる物に替えてもらうことになります。」とのこと。ええっ!と思いました。高齢になっても一定以上の収入と時間的にも気持的にも、ゆとりがある人達の公民館活動なのかな!と思い、参加する意欲はなえてしまい、その後、そういう活動に参加する!という気持ちはなくなりました。本当に時間と暇だけしかいない人でも、参加できる生涯学習であってほしいと思えます。琉舞を習っても、衣装代に化粧品代など持っている(金)人は、それを競い合うのをたくさん見てきました。意欲をどれほど持つかという基本があるかと思えますが、今はちょっとウンザリです。自分流に気ままにできる趣味で楽しんで行こうと思えます。</li> </ul> |
| <p>その他</p>      | <ul style="list-style-type: none"> <li>・高齢者(65才以上)の再活用をもっと強化してほしい。せつかく、知識や経験を身につけているので、それを活かすしくみを考えてほしい。それによって、多少とも収入が増え、保険料(税金含む)の支払いも増え、地域の活性化になる。</li> <li>・犬の散歩中、公園の広場で、中高生が制服を着たまま、キスをしたり抱き合っている姿をよく見る。もう少し本気で子供達を見守って欲しい。喫煙、歩きながらのスマホ、姿勢の悪さ。</li> </ul>   |



◆学習活動を支える条件について

問 12 今後、いろいろな学習や活動に関する情報をお知らせするとしたらどんな方法が最もよいと思いますか。(2つまで選んでください)

1. 市町村の広報で
2. 公民館の広報で
3. 自治会などの回覧板や掲示板で
4. チラシ・ポスター・パンフレットなどで
5. 知人や仲間などを通して口コミで
6. テレビで
7. ラジオで
8. 新聞で
9. インターネットで
10. その他

問 13 今後、学習活動を進めていくうえであなたはどのようなことを要望しますか。(3つまで選んで下さい)

1. 生涯学習の指導者・専門家の育成・紹介にもっと力を入れてほしい
2. 事業案内・講師紹介など、学習するのに必要な情報をもっと提供してほしい
3. 講座・実習・見学・講演会・研修会など学習機会をもっと増やしてほしい
4. 学級や講座など生涯学習事業を、もっと利用しやすい曜日や時間に開いてほしい
5. 団体やグループの援助にもっと力を入れてほしい
6. 青少年教育施設をもっと設けてほしい
7. 公民館など学習や集会のための施設をもっと整えてほしい
8. 図書館をもっと設けてほしい
9. 博物館をもっと設けてほしい
10. 体育館のような屋内スポーツ施設をもっと設けてほしい
11. グラウンドやプールのような野外スポーツ施設をもっと設けてほしい
12. 学習やスポーツ施設に用具や機材をもっと整えてほしい
13. 社会・個人あるいは集団が学習成果を活用しうるようにするための評価をしてほしい

問 14 あなたは、学習・文化・スポーツ・レクリエーションなどの活動に、どのくらいまで自己負担してもよいと思いますか。

1ヶ月平均・・・約 円

問 15 自分が自由に使える時間(通勤・通学・家事・食事・睡眠などを除いた、自分が好きに使える時間)はどれくらいありますか。

a. 平日の場合 約 時間

b. 休日の場合 約 時間

◆生涯学習の今後の方向について

問 16 あなたは、今後のライフステージ(生活設計)の中で次のどの項目が一層重要になると思いますか。(1つ選んで下さい)

1. 家庭教育
2. 少年教育
3. 青年教育
4. 成人教育
5. 高齢者教育

問 17 あなたは、今後学習するとすれば、どのような方法で学習したいとお考えですか。(3つまで選んで下さい)

1. 公民館を利用して
2. 図書館を利用して
3. 博物館を利用して
4. P T A・婦人会・老人クラブなどの事業に参加して
5. 民間のカルチャーセンターの事業に参加して
6. 農協・商工会・労働団体などの事業に参加して
7. 職業訓練所・研究機関・大学などの事業に参加して
8. 通信教育で
9. テレビ・ラジオを利用して
10. 雑誌・新聞などの出版物を利用して
11. 私立学校(専修学校・各種学校を含む)の事業に参加して
12. 企業内の事業に参加して
13. 仲間・サークルで
14. 地域組織による講座で
15. 地域の学校の公開事業に参加して
16. 放送大学で
17. その他

問 18 あなたが学習や活動ができないとしたら理由は何ですか。(3つまで選んで下さい)

1. 仕事・家事・育児などのため、時間がとれない
2. 身近に仲間がいない
3. 経費が多くかかる
4. 家庭や職場の人の理解や協力が得られない
5. どんな学習や活動があるかわからない
6. 適切な講師や指導者がいない
7. 身近に利用できる施設が少ない
8. 希望する内容にあった学習や活動の機会が少ない
9. 学習や活動をする必要を感じない
10. 体の具合が悪い
11. その他

問 19 あなたは、今後、学習活動をするとしたらどのようなことをやってみたいと思いますか。次の1~9の分野から選んでください。(3つまで選んで下さい)

| 選択肢          | 例   |
|--------------|---|
| 1. 教育・福祉     | ・子供会活動に関する事<br>・しつけ・子どもの心理など育児や子どもの教育に関する事<br>・手話・点字・介護などボランティアに関する事                                |
| 2. 教養        | ・人権・時事など社会に関する事<br>・歴史・地理・文学など一般教養に関する事<br>・科学・技術の知識や自然保護・公害などに関する事<br>・文学創作(俳句・詩・小説・自分史など)や鑑賞に関する事 |
| 3. 芸術・芸能     | ・音楽に関する事<br>・絵画・書に関する事<br>・演劇などに関する事  |
| 4. 産業・技術     | ・職業にかかわる知識や技術の習得に関する事<br>・資格取得に関する事(保育・理学療法士・美容師等)  |
| 5. 趣味・家庭生活   | ・和裁・洋裁・編み物・手芸・お茶・お花など<br>・園芸・盆栽・囲碁・将棋など<br>・写真・ビデオなど<br>・生活技術に関する事(インターネット・パソコン等)                   |
| 6. 体育・スポーツ   | ・スポーツ活動の実践<br>・スポーツの普及、スポーツ大会の運営等に関する事  |
| 7. 市民生活・国際理解 | ・消費者問題、ゴミ問題などに関する事<br>・国際交流、国際協力、国際政治、異民族の文化に関する事   |
| 8. 健康        | ・健康管理に関する事(食生活のあり方など)<br>・体力づくりに関する事(ジョギング・エアロビクスなど)  |
| 9. その他       |   |

◆おきなわ県民カレッジについて

おきなわ県民カレッジとは

- ・国、県、市町村及び大学等で実施している生涯学習に関する講座等を体系化し、県民に学習機会を広域的に提供しています。また、学校の教育活動や地域づくりのボランティアやNPOとして活動できるように支援に努めています。

問 20 おきなわ県民カレッジの主催講座や連携講座を知っていますか。

1. はい
2. いいえ

問 21 問 20 で1. はい と答えた方にお聞きします。主催講座や連携講座を受講しましたか。(複数回答)

1. 主催講座を受講した。
2. 連携講座を受講した。
3. 講座を受講している(た)が、県民カレッジの講座かわからない。
4. 利用していない(講座は受けていない)

アンケートは以上です。ご協力ありがとうございました。

※生涯学習について意見等ありましたら、調査依頼文の裏にお書きください