

感染症の発生動向(八重山管内)

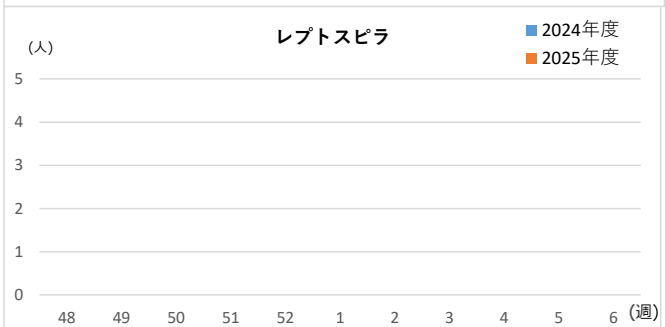
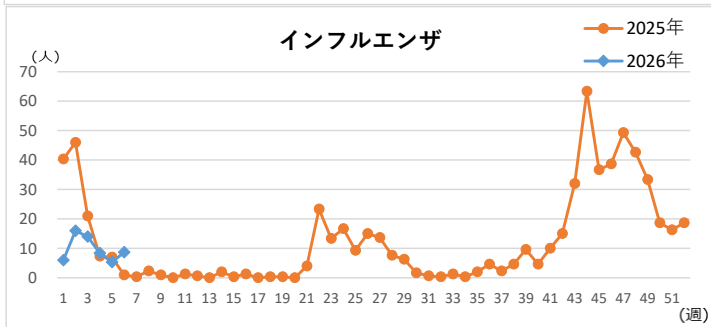
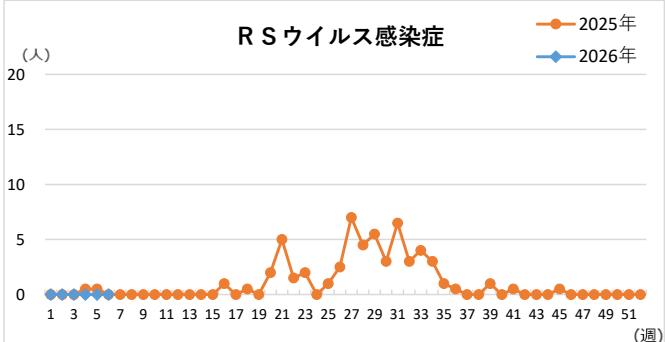
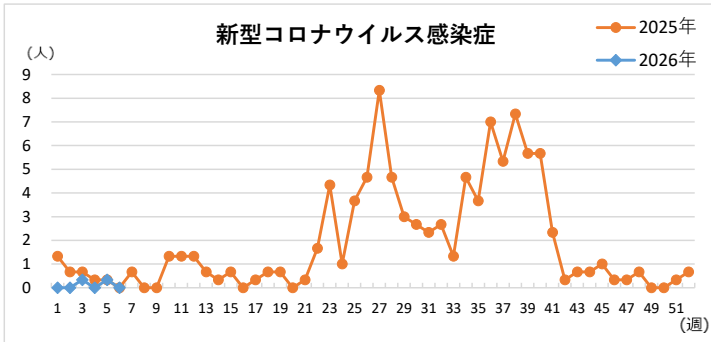
(単位:人)

	定区分	2週 (1/5～1/11)		3週 (1/12～1/18)		4週 (1/19～1/25)		5週 (1/26～2/1)		6週 (2/2～2/8)		警報・注意報基準値 (定点あたり)		
		罹患数(定点あたり)		罹患数(定点あたり)		罹患数(定点あたり)		罹患数(定点あたり)		罹患数(定点あたり)		警報開始	警報終息	注意報
インフルエンザ	インフルエンザ	48	(16.00)	42	(14.00)	25	(8.33)	16	(5.33)	26	(8.67)	(30.00)	(10.00)	(10.00)
RSウイルス感染症	小児											—	—	—
咽頭結膜熱	小児									1	(0.50)	(3.00)	(1.00)	—
A群溶血性レンサ球菌咽頭炎	小児	4	(2.00)	1	(0.50)	3	(1.50)	4	(2.00)	1	(0.50)	(8.00)	(4.00)	—
感染性胃腸炎	小児	9	(4.50)	7	(3.50)	11	(5.50)	8	(4.00)	5	(2.50)	(20.00)	(12.00)	—
水痘	小児	1	(0.50)			2	(1.00)					(2.00)	(1.00)	(1.00)
手足口病	小児											(5.00)	(2.00)	—
伝染性紅斑	小児					1	(0.50)	3	(1.50)	1	(0.50)	(2.00)	(1.00)	—
突発性発疹	小児									1	(0.50)	—	—	—
ヘルパンギーナ	小児											(6.00)	(2.00)	—
流行性耳下腺炎	小児											(6.00)	(2.00)	(3.00)
急性出血性結膜炎	眼科											(1.00)	(0.10)	—
流行性角結膜炎	眼科	10	(10.00)	4	(4.00)	2	(2.00)	3	(3.00)	6	(6.00)	(8.00)	(4.00)	—
細菌性髄膜炎	基幹											—	—	—
無菌性髄膜炎	基幹											—	—	—
マイコプラズマ肺炎	基幹											—	—	—
クラミジア肺炎	基幹											—	—	—
感染性胃腸炎(ロタウイルス)	基幹											—	—	—
新型コロナウイルス感染症	COVID-19			1	(0.33)			1	(0.33)			—	—	—

主な感染症の2024(令和6)年-2025(令和7)年の発生動向(定点あたり)

注意報レベル 警報レベル

定点医療機関とは、感染症の発生状況を知るため、感染症患者の発生情報を提供してくれる医療機関のことです。
八重山管内は、ARI定点: 3 医療機関 小児科定点: 2 医療機関 眼科定点: 1 医療機関



八重山管内流行状況 2026年第6週(2月2日～2月8日)
●警報 なし ●注意報 なし

2026(令和8)年の全数報告情報 ※カッコ内は月毎の発生数、赤字は直近週に発生した感染症

	累計			累計	
一類感染症	0	報告なし	五類感染症	2	侵襲性肺炎球菌感染症 1月（1） 梅毒 1月（1）
二類感染症	2	結核 1月（2）			
三類感染症	0	報告なし			
四類感染症	0	報告なし			
			指定感染症	0	報告なし
			削除	0	—

■ 感染症の発生動向（沖縄県全体）

（単位：人）

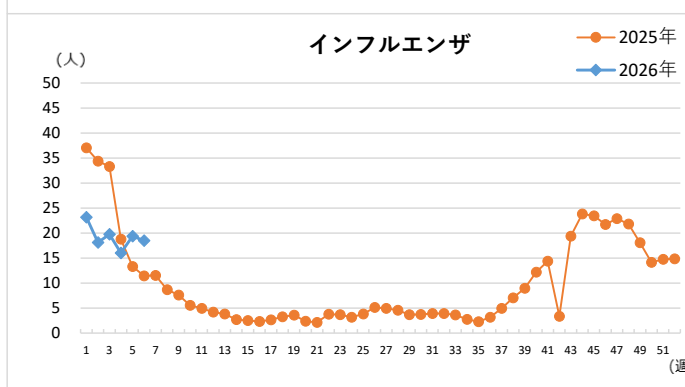
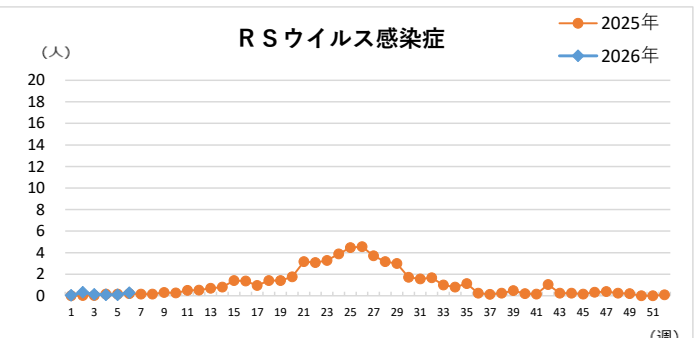
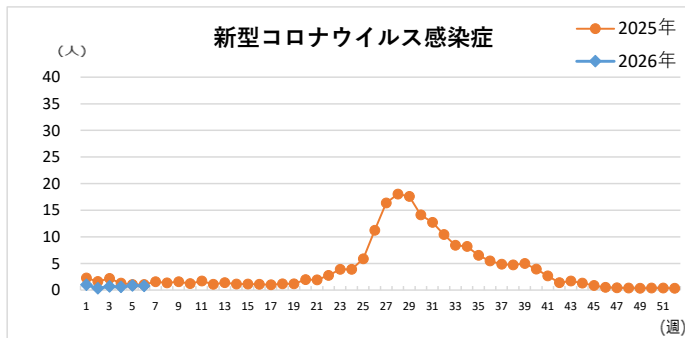
	定点区分	2週 (1/5～1/11)		3週 (1/12～1/18)		4週 (1/19～1/25)		5週 (1/26～2/1)		6週 (2/2～2/8)		警報・注意報基準値 (定点あたり)		
		罹患数(定点あたり)		罹患数(定点あたり)		罹患数(定点あたり)		罹患数(定点あたり)		罹患数(定点あたり)		警報開始	警報終息	注意報
インフルエンザ	インフルエンザ	815	(18.11)	890	(19.78)	721	(16.02)	872	(19.38)	832	(18.49)	(30.00)	(10.00)	(10.00)
RSウイルス感染症	小児	8	(0.32)	3	(0.12)	2	(0.08)	2	(0.08)	7	(0.28)	—	—	—
咽頭結膜熱	小児	17	(0.68)	4	(0.16)	8	(0.32)	7	(0.28)	10	(0.40)	(3.00)	(1.00)	—
A群溶血性レンサ球菌咽頭炎	小児	32	(1.28)	39	(1.56)	35	(1.40)	48	(1.92)	39	(1.56)	(8.00)	(4.00)	—
感染性胃腸炎	小児	90	(3.60)	97	(3.88)	127	(5.08)	99	(3.96)	104	(4.16)	(20.00)	(12.00)	—
水痘	小児	22	(0.88)	7	(0.28)	25	(1.00)	24	(0.96)	22	(0.88)	(2.00)	(1.00)	(1.00)
手足口病	小児	3	(0.12)			1	(0.04)	2	(0.08)			(5.00)	(2.00)	—
伝染性紅斑	小児	9	(0.36)	1	(0.04)	4	(0.16)	6	(0.24)	3	(0.12)	(2.00)	(1.00)	—
突発性発疹	小児	6	(0.24)	1	(0.04)	5	(0.20)	5	(0.20)	5	(0.20)	—	—	—
ヘルパンギーナ	小児			3	(0.12)	1	(0.04)			1	(0.04)	(6.00)	(2.00)	—
流行性耳下腺炎	小児	1	(0.04)	1	(0.04)			2	(0.08)	1	(0.04)	(6.00)	(2.00)	(3.00)
急性出血性結膜炎	眼科											(1.00)	(0.10)	—
流行性角結膜炎	眼科	39	(4.33)	29	(3.22)	28	(3.11)	15	(1.67)	6	(0.67)	(8.00)	(4.00)	—
細菌性髄膜炎	基幹											—	—	—
無菌性髄膜炎	基幹			3	(0.43)	1	(0.14)					—	—	—
マイコプラズマ肺炎	基幹									1	(0.14)	—	—	—
クラミジア肺炎	基幹											—	—	—
感染性胃腸炎(ロタウイルス)	基幹	1	(0.14)	1	(0.14)					1	(0.14)	—	—	—
新型コロナウイルス感染症	COVID-19	15	(0.33)	30	(0.67)	26	(0.58)	39	(0.87)	34	(0.76)	—	—	—

主な感染症の2024（令和6）年～2025（令和7）年の発生動向（定点あたり）

注意報レベル

警報レベル

定点医療機関とは、感染症の発生状況を知るため、感染症患者の発生情報を提供してくれる医療機関のことです。
八重山管内は、ARI定点：3 医療機関 小児科定点：2 医療機関 眼科定点：1 医療機関



沖縄県内各保健所の流行状況
2026年第6週（2月2日～2月8日）

- 警報 インフルエンザ（北部保健所）
インフルエンザ（那覇市保健所）
インフルエンザ、水痘（南部保健所）
- 注意報 インフルエンザ、水痘（中部保健所）

2026（令和8）年の全数報告感染症（法律に基づき届出が必要な感染症）

	累計	先週からの追加報告		累計	先週からの追加報告
一類感染症	0	報告なし	五類感染症	43	急性脳炎 1件（南部1件） 侵袭性肺炎球菌感染症 1件（南部1件） 百日咳 2件（那覇市1件、南部1件）
二類感染症	29	結核 5件（中部1件、那覇市1件、南部3件）	指定感染症	0	報告なし
三類感染症	7	腸管出血性大腸菌感染症 1件（南部1件）	削除		報告なし
四類感染症	0	報告なし			