

# 感染症の発生動向(八重山管内)

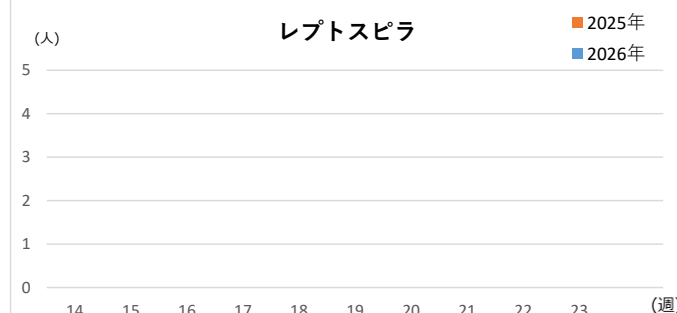
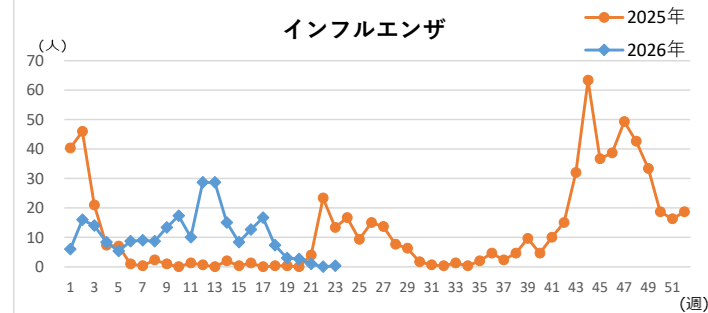
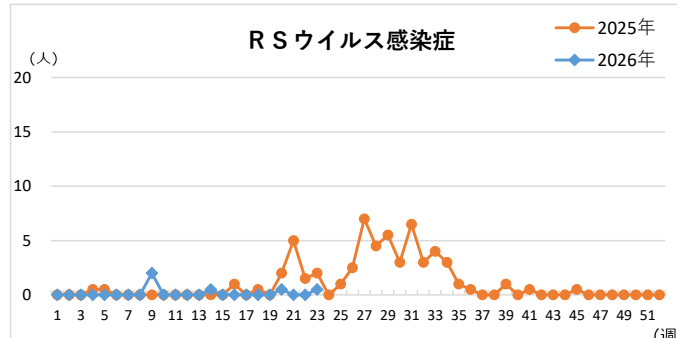
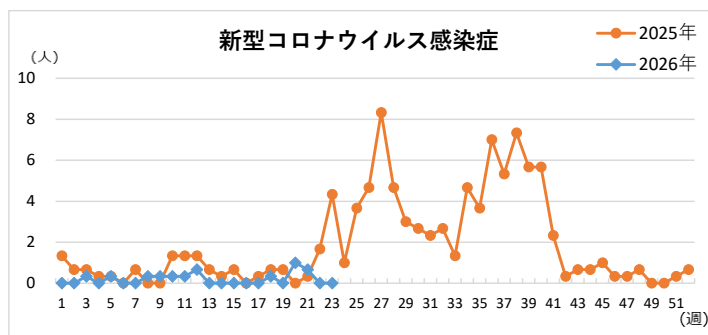
(単位:人)

	定点区分	19週 (5/4~5/10)		20週 (5/11~5/17)		21週 (5/18~5/24)		22週 (5/25~5/31)		23週 (6/1~6/7)		警報・注意報基準値 (定点あたり)		
		罹患数(定点あたり)		罹患数(定点あたり)		罹患数(定点あたり)		罹患数(定点あたり)		罹患数(定点あたり)		警報開始	警報終息	注意報
インフルエンザ	インフルエンザ	9	(3.00)	8	(2.67)	3	(1.00)			1	(0.33)	(30.00)	(10.00)	(10.00)
RSウイルス感染症	小児			1	(0.50)					1	(0.50)	—	—	—
咽頭結膜熱	小児											(3.00)	(1.00)	—
A群溶血性レンサ球菌咽頭炎	小児	3	(1.50)	6	(3.00)	7	(3.50)	4	(2.00)	2	(1.00)	(8.00)	(4.00)	—
感染性胃腸炎	小児	5	(2.50)	3	(1.50)	4	(2.00)			4	(2.00)	(20.00)	(12.00)	—
水痘	小児											(2.00)	(1.00)	(1.00)
手足口病	小児	2	(1.00)	9	(4.50)	6	(3.00)	3	(1.50)	4	(2.00)	(5.00)	(2.00)	—
伝染性紅斑	小児											(2.00)	(1.00)	—
突発性発疹	小児	1	(0.50)	1	(0.50)	1	(0.50)			1	(0.50)	—	—	—
ヘルパンギーナ	小児							1	(0.50)			(6.00)	(2.00)	—
流行性耳下腺炎	小児											(6.00)	(2.00)	(3.00)
急性出血性結膜炎	眼科											(1.00)	(0.10)	—
流行性角結膜炎	眼科	9	(9.00)	6	(6.00)	5	(5.00)	6	(6.00)	7	(7.00)	(8.00)	(4.00)	—
細菌性髄膜炎	基幹											—	—	—
無菌性髄膜炎	基幹											—	—	—
マイコプラズマ肺炎	基幹											—	—	—
クラミジア肺炎	基幹											—	—	—
感染性胃腸炎(ロタウイルス)	基幹											—	—	—
新型コロナウイルス感染症	COVID-19			3	(1.00)	2	(0.67)					—	—	—

主な感染症の2024(令和6)年-2025(令和7)年の発生動向(定点あたり)

注意報レベル 警報レベル

定点医療機関とは、感染症の発生状況を知るため、感染症患者の発生情報を提供してくれる医療機関のことです。  
八重山管内は、ARI定点: 3 医療機関 小児科定点: 2 医療機関 眼科定点: 1 医療機関



八重山管内流行状況 2026年第23週(6月1日~6月7日)  
●警報 流行性角結膜炎 ●注意報 なし

2026(令和8)年の全数報告情報 ※ カッコ内は月毎の発生数、赤字は直近週に発生した感染症

分類	累計	報告内容	分類	累計	報告内容
一類感染症	0	報告なし	五類感染症	5	侵袭性肺炎球菌感染症 1月(1) 4月(1)
二類感染症	9	結核 1月(2) 2月(1) 3月(4) 4月(2)			梅毒 1月(1) 3月(1) 4月(1)
三類感染症	1	腸管出血性大腸菌感染症 5月(1)			
四類感染症	0	報告なし	指定感染症	0	報告なし
			削除	0	—

感染症の発生動向(沖縄県全体)

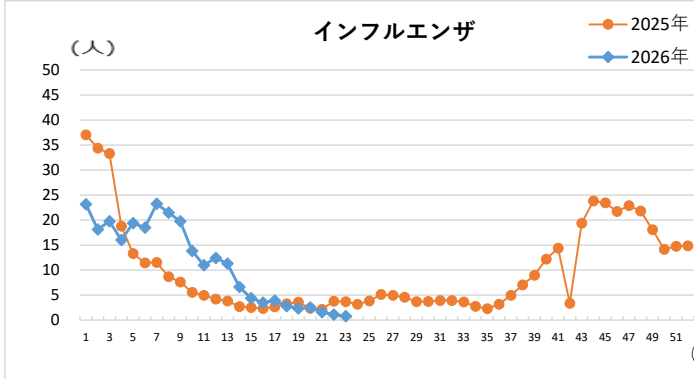
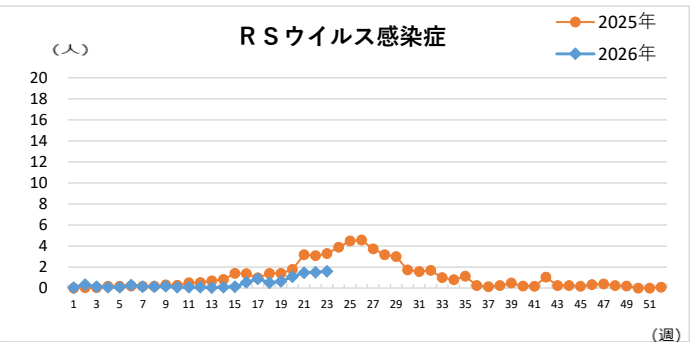
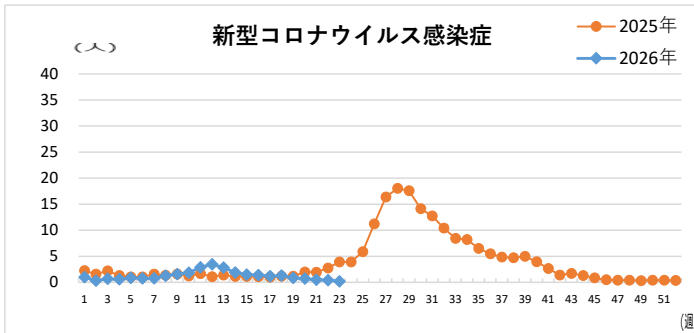
(単位:人)

	定点区分	19週 (5/4~5/10)		20週 (5/11~5/17)		21週 (5/18~5/24)		22週 (5/25~5/31)		23週 (6/1~6/7)		警報・注意報基準値 (定点あたり)		
		罹患数(定点あたり)	( )	罹患数(定点あたり)	( )	罹患数(定点あたり)	( )	罹患数(定点あたり)	( )	罹患数(定点あたり)	( )	警報開始 ( )	警報終息 ( )	注意報 ( )
インフルエンザ	インフルエンザ	102	(2.32)	111	(2.52)	69	(1.57)	49	(1.11)	35	(0.80)	(30.00)	(10.00)	(10.00)
RSウイルス感染症	小児	15	(0.63)	26	(1.08)	35	(1.46)	36	(1.50)	38	(1.58)	—	—	—
咽頭結膜熱	小児	5	(0.21)	8	(0.33)	11	(0.46)	13	(0.54)	11	(0.46)	(3.00)	(1.00)	—
A群溶血性レンサ球菌咽頭炎	小児	25	(1.04)	31	(1.29)	33	(1.38)	23	(0.96)	16	(0.67)	(8.00)	(4.00)	—
感染性胃腸炎	小児	77	(3.21)	79	(3.29)	80	(3.33)	63	(2.63)	102	(4.25)	(20.00)	(12.00)	—
水痘	小児	15	(0.63)	12	(0.50)	9	(0.38)	11	(0.46)	9	(0.38)	(2.00)	(1.00)	(1.00)
手足口病	小児	3	(0.13)	15	(0.63)	15	(0.63)	31	(1.29)	44	(1.83)	(5.00)	(2.00)	—
伝染性紅斑	小児			1	(0.04)							(2.00)	(1.00)	—
突発性発疹	小児	12	(0.50)	6	(0.25)	6	(0.25)	14	(0.58)	9	(0.38)	—	—	—
ヘルパンギーナ	小児	5	(0.21)	11	(0.46)	19	(0.79)	10	(0.42)	10	(0.42)	(6.00)	(2.00)	—
流行性耳下腺炎	小児			2	(0.08)	3	(0.13)					(6.00)	(2.00)	(3.00)
急性出血性結膜炎	眼科							1	(0.11)			(1.00)	(0.10)	—
流行性角結膜炎	眼科	14	(1.56)	22	(2.44)	19	(2.11)	26	(2.89)	33	(3.67)	(8.00)	(4.00)	—
細菌性髄膜炎	基幹	1	(0.14)	2	(0.29)	2	(0.29)	1	(0.14)			—	—	—
無菌性髄膜炎	基幹							1	(0.14)	1	(0.14)	—	—	—
マイコプラズマ肺炎	基幹	1	(0.14)	1	(0.14)							—	—	—
クラミジア肺炎	基幹											—	—	—
感染性胃腸炎(ロタウイルス)	基幹	1	(0.14)									—	—	—
新型コロナウイルス感染症	COVID-19	37	(0.84)	31	(0.70)	22	(0.50)	18	(0.41)	9	(0.20)	—	—	—

主な感染症の2025(令和7)年-2026(令和8)年の発生動向(定点あたり)

注意報レベル 警報レベル

定点医療機関とは、感染症の発生状況を知るため、感染症患者の発生情報を提供してくれる医療機関のことです。  
八重山管内は、ARI定点: 3 医療機関 小児科定点: 2 医療機関 眼科定点: 1 医療機関



沖縄県内各保健所の流行状況  
2026年第23週(6月1日~6月7日)

- 警報 流行性角結膜炎(南部保健所)  
流行性角結膜炎(八重山保健所)
- 注意報 水痘(南部保健所)

2026(令和8)年の全数報告感染症(法律に基づき届出が必要な感染症)

分類	累計	先週からの追加報告	分類	累計	先週からの追加報告
一類感染症	0	報告なし	五類感染症	143	後天性免疫不全症候群(HIV感染症を含む) 2件(那覇市1件、南部1件)
二類感染症	103	報告なし			侵襲性肺炎球菌感染症 2件(中部1件、南部1件)
三類感染症	27	腸管出血性大腸菌感染症 2件(那覇市1件、宮古1件)	指定感染症	0	報告なし
四類感染症	15	E型肝炎 1件(南部1件) レジオネラ症 2件(南部2件)	削除		報告なし