

感染症の発生動向(八重山管内)

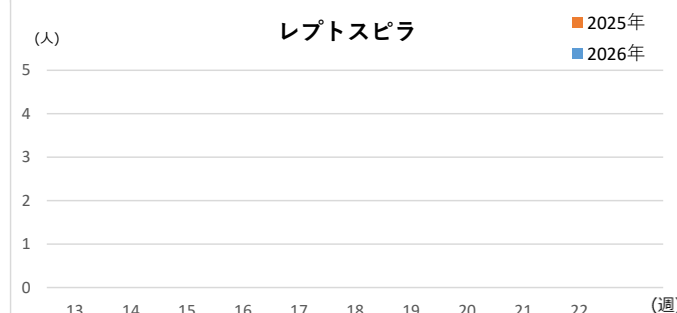
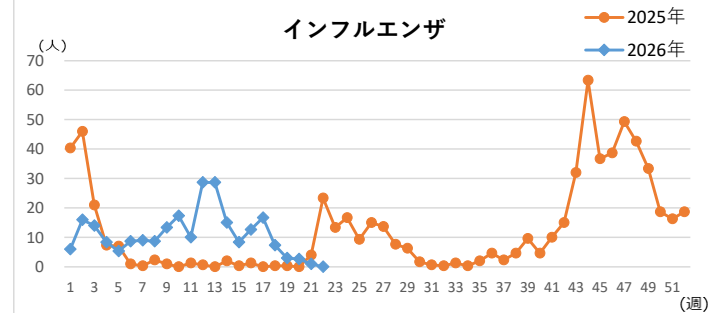
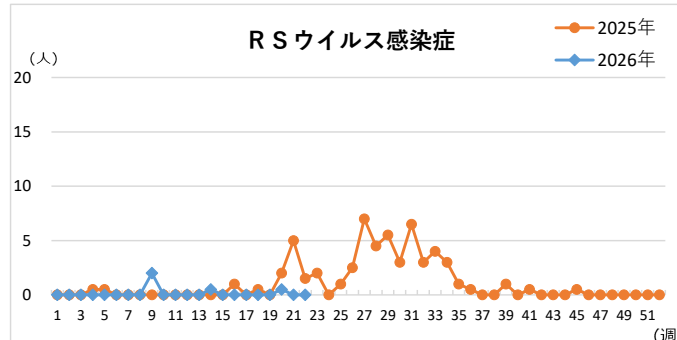
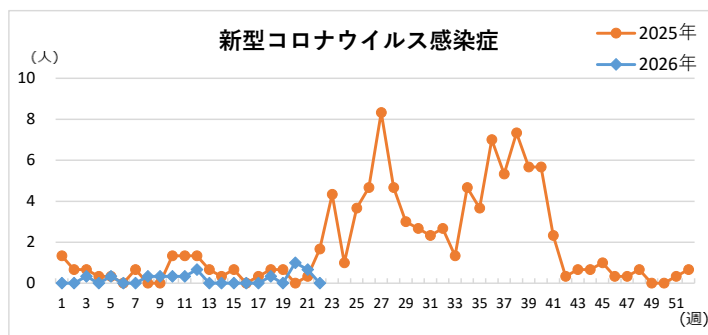
(単位:人)

	定点区分	18週 (4/27~5/3)		19週 (5/4~5/10)		20週 (5/11~5/17)		21週 (5/18~5/24)		22週 (5/25~5/31)		警報・注意報基準値 (定点あたり)		
		罹患数(定点あたり)	(7.33)	罹患数(定点あたり)	(3.00)	罹患数(定点あたり)	(2.67)	罹患数(定点あたり)	(1.00)	罹患数(定点あたり)	(2.00)	警報開始	警報終息	注意報
インフルエンザ	インフルエンザ	22	(7.33)	9	(3.00)	8	(2.67)	3	(1.00)			(30.00)	(10.00)	(10.00)
RSウイルス感染症	小児					1	(0.50)					—	—	—
咽頭結膜熱	小児											(3.00)	(1.00)	—
A群溶血性レンサ球菌咽頭炎	小児	1	(0.50)	3	(1.50)	6	(3.00)	7	(3.50)	4	(2.00)	(8.00)	(4.00)	—
感染性胃腸炎	小児	8	(4.00)	5	(2.50)	3	(1.50)	4	(2.00)			(20.00)	(12.00)	—
水痘	小児											(2.00)	(1.00)	(1.00)
手足口病	小児	1	(0.50)	2	(1.00)	9	(4.50)	6	(3.00)	3	(1.50)	(5.00)	(2.00)	—
伝染性紅斑	小児											(2.00)	(1.00)	—
突発性発疹	小児	1	(0.50)	1	(0.50)	1	(0.50)	1	(0.50)			—	—	—
ヘルパンギーナ	小児									1	(0.50)	(6.00)	(2.00)	—
流行性耳下腺炎	小児											(6.00)	(2.00)	(3.00)
急性出血性結膜炎	眼科											(1.00)	(0.10)	—
流行性角結膜炎	眼科	4	(4.00)	9	(9.00)	6	(6.00)	5	(5.00)	6	(6.00)	(8.00)	(4.00)	—
細菌性髄膜炎	基幹											—	—	—
無菌性髄膜炎	基幹											—	—	—
マイコプラズマ肺炎	基幹											—	—	—
クラミジア肺炎	基幹											—	—	—
感染性胃腸炎(ロタウイルス)	基幹											—	—	—
新型コロナウイルス感染症	COVID-19	1	(0.33)			3	(1.00)	2	(0.67)			—	—	—

主な感染症の2024(令和6)年-2025(令和7)年の発生動向(定点あたり)

注意報レベル (黄色) 警報レベル (赤色)

定点医療機関とは、感染症の発生状況を知るため、感染症患者の発生情報を提供してくれる医療機関のことです。
八重山管内は、ARI定点: 3 医療機関 小児科定点: 2 医療機関 眼科定点: 1 医療機関



八重山管内流行状況 2026年第22週(5月25日~5月31日)
●警報 流行性角結膜炎 ●注意報 なし

2026(令和8)年の全数報告情報 ※ カッコ内は月毎の発生数、赤字は直近週に発生した感染症

分類	累計	報告なし	分類	累計	報告なし
一類感染症	0	報告なし	五類感染症	5	侵袭性肺炎球菌感染症 1月(1) 4月(1) 梅毒 1月(1) 3月(1) 4月(1)
二類感染症	9	結核 1月(2) 2月(1) 3月(4) 4月(2)			
三類感染症	1	腸管出血性大腸菌感染症 5月(1)			
四類感染症	0	報告なし	指定感染症	0	報告なし
			削除	0	—

感染症の発生動向(沖縄県全体)

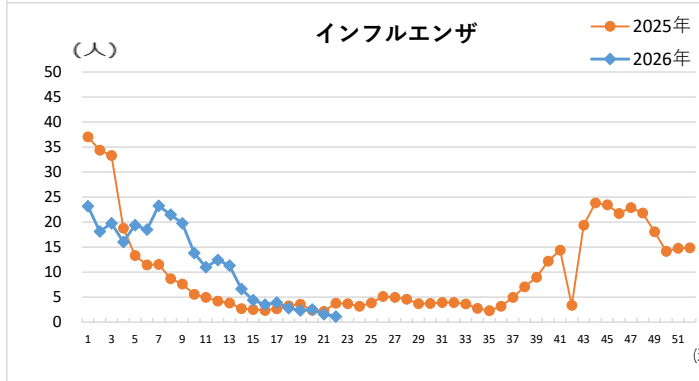
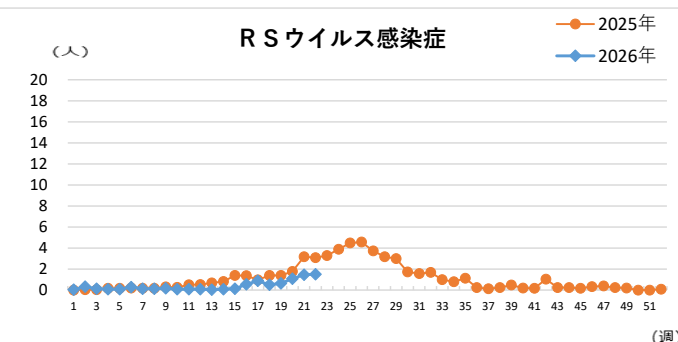
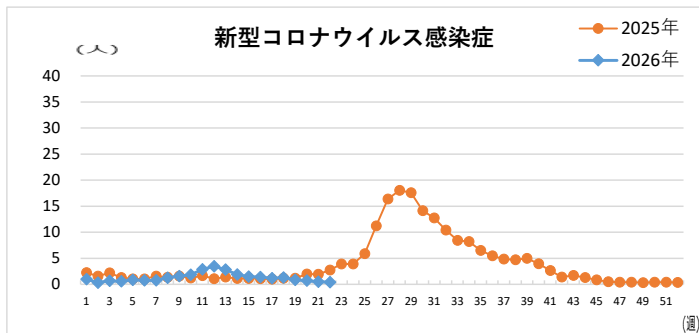
(単位:人)

	定点区分	18週 (4/27~5/3)		19週 (5/4~5/10)		20週 (5/11~5/17)		21週 (5/18~5/24)		22週 (5/25~5/31)		警報・注意報基準値 (定点あたり)		
		罹患数(定点あたり)	(2.77)	罹患数(定点あたり)	(2.32)	罹患数(定点あたり)	(2.52)	罹患数(定点あたり)	(1.57)	罹患数(定点あたり)	(1.11)	警報開始	警報終息	注意報
インフルエンザ	インフルエンザ	122	(2.77)	102	(2.32)	111	(2.52)	69	(1.57)	49	(1.11)	(30.00)	(10.00)	(10.00)
RSウイルス感染症	小児	12	(0.50)	15	(0.63)	26	(1.08)	35	(1.46)	36	(1.50)	—	—	—
咽頭結膜熱	小児	12	(0.50)	5	(0.21)	8	(0.33)	11	(0.46)	13	(0.54)	(3.00)	(1.00)	—
A群溶血性レンサ球菌咽頭炎	小児	40	(1.67)	25	(1.04)	31	(1.29)	33	(1.38)	23	(0.96)	(8.00)	(4.00)	—
感染性胃腸炎	小児	109	(4.54)	77	(3.21)	79	(3.29)	80	(3.33)	63	(2.63)	(20.00)	(12.00)	—
水痘	小児	11	(0.46)	15	(0.63)	12	(0.50)	9	(0.38)	11	(0.46)	(2.00)	(1.00)	(1.00)
手足口病	小児	5	(0.21)	3	(0.13)	15	(0.63)	15	(0.63)	31	(1.29)	(5.00)	(2.00)	—
伝染性紅斑	小児	1	(0.04)			1	(0.04)					(2.00)	(1.00)	—
突発性発疹	小児	5	(0.21)	12	(0.50)	6	(0.25)	6	(0.25)	14	(0.58)	—	—	—
ヘルパンギーナ	小児	7	(0.29)	5	(0.21)	11	(0.46)	19	(0.79)	10	(0.42)	(6.00)	(2.00)	—
流行性耳下腺炎	小児					2	(0.08)	3	(0.13)			(6.00)	(2.00)	(3.00)
急性出血性結膜炎	眼科									1	(0.11)	(1.00)	(0.10)	—
流行性角結膜炎	眼科	12	(1.33)	14	(1.56)	22	(2.44)	19	(2.11)	26	(2.89)	(8.00)	(4.00)	—
細菌性髄膜炎	基幹			1	(0.14)	2	(0.29)	2	(0.29)	1	(0.14)	—	—	—
無菌性髄膜炎	基幹	2	(0.29)							1	(0.14)	—	—	—
マイコプラズマ肺炎	基幹	1	(0.14)	1	(0.14)	1	(0.14)					—	—	—
クラミジア肺炎	基幹											—	—	—
感染性胃腸炎(ロタウイルス)	基幹			1	(0.14)							—	—	—
新型コロナウイルス感染症	COVID-19	57	(1.30)	37	(0.84)	31	(0.70)	22	(0.50)	18	(0.41)	—	—	—

主な感染症の2025(令和7)年-2026(令和8)年の発生動向(定点あたり)

注意報レベル (黄色) 警報レベル (赤色)

定点医療機関とは、感染症の発生状況を知るため、感染症患者の発生情報を提供してくれる医療機関のことです。
八重山管内は、ARI定点: 3 医療機関 小児科定点: 2 医療機関 眼科定点: 1 医療機関



沖縄県内各保健所の流行状況 2026年第22週(5月25日~5月31日)

- 警報 急性出血性結膜炎(那覇市保健所)
流行性角結膜炎(八重山保健所)
- 注意報 水痘(南部保健所)

2026(令和8)年の全数報告感染症(法律に基づき届出が必要な感染症)

	累計	先週からの追加報告		累計	先週からの追加報告
一類感染症	0	報告なし	五類感染症	137	侵襲性肺炎球菌感染症 2件(那覇市1件、南部1件) 百日咳 3件(中部1件、南部2件)
二類感染症	103	報告なし	指定感染症	0	報告なし
三類感染症	25	腸管出血性大腸菌感染症 1件(八重山1件)	削除		報告なし
四類感染症	12	報告なし			