

感染症の発生動向(八重山管内)

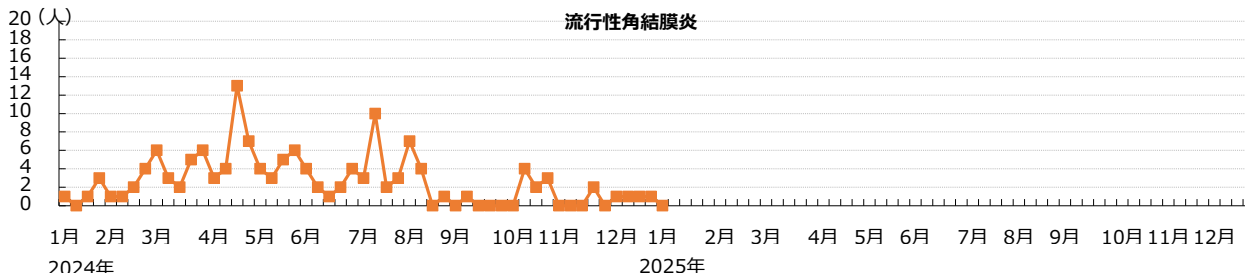
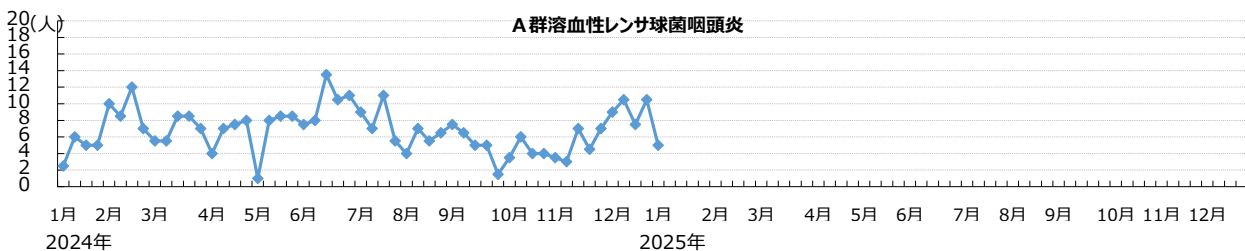
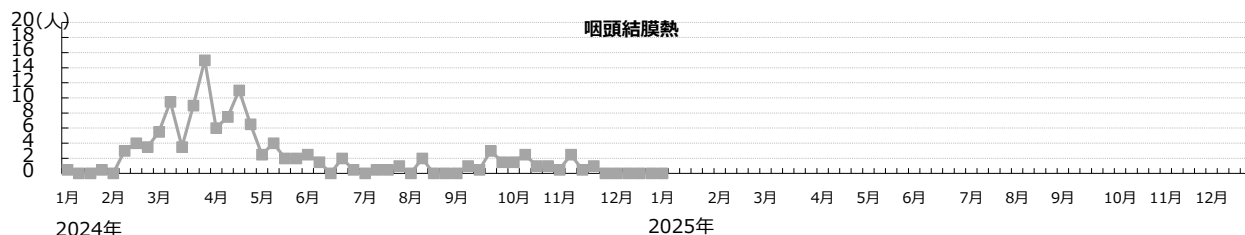
(単位:人)

| | 49週 (12/2~12/8) | | 50週 (12/9~12/15) | | 51週 (12/16~12/22) | | 52週 (12/23~12/29) | | 1週 (12/30~1/5) | | 警報・注意報基準値 (定点あたり) | | |
|---------------|--------------------|---------|---------------------|---------|----------------------|---------|----------------------|---------|-------------------|---------|----------------------|---------|---------|
| | 罹患数 | (定点あたり) | 罹患数 | (定点あたり) | 罹患数 | (定点あたり) | 罹患数 | (定点あたり) | 罹患数 | (定点あたり) | 警報開始 | 警報終息 | 注意報 |
| インフルエンザ | 11 | (3.67) | 19 | (6.33) | 107 | (35.67) | 164 | (54.67) | 121 | (40.33) | (30.00) | (10.00) | (10.00) |
| RSウイルス感染症 | | | | | | | | | | | - | - | - |
| 咽頭結膜熱 | | | | | | | | | | | (3.00) | (1.00) | - |
| A群溶血性レンサ球菌咽頭炎 | 18 | (9.00) | 21 | (10.50) | 15 | (7.50) | 21 | (10.50) | 10 | (5.00) | (8.00) | (4.00) | - |
| 感染性胃腸炎 | 3 | (1.50) | 14 | (7.00) | 15 | (7.50) | 11 | (5.50) | 17 | (8.50) | (20.00) | (12.00) | - |
| 水痘 | | | | | 2 | (1.00) | 1 | (0.50) | | | (2.00) | (1.00) | (1.00) |
| 手足口病 | 12 | (6.00) | 12 | (6.00) | 3 | (1.50) | 3 | (1.50) | | | (5.00) | (2.00) | - |
| 伝染性紅斑 | | | | | | | | | | | (2.00) | (1.00) | - |
| 流行性耳下腺炎 | | | | | | | | | | | (6.00) | (2.00) | (3.00) |
| ヘルパンギーナ | | | | | | | | | | | (6.00) | (2.00) | - |
| 流行性角結膜炎 | 1 | (1.00) | 1 | (1.00) | 1 | (1.00) | 1 | (1.00) | | | (8.00) | (4.00) | - |
| 新型コロナウイルス感染症 | 2 | (0.67) | | | 3 | (1.00) | 2 | (0.67) | 4 | (1.33) | - | - | - |

主な感染症の2024(令和6)年-2025(令和7)年の発生動向(定点あたり)

 注意報レベル 警報レベル

定点医療機関とは、感染症の発生状況を知るため、感染症患者の発生情報を提供してくれる医療機関のことです。
八重山管内は、インフル・新型コロナ定点: 3 医療機関 小児科定点: 2 医療機関 眼科定点: 1 医療機関



2025(令和7)年の全数報告情報 ※ カッコ内は月毎の発生数、赤字は直近週に発生した感染症

| 分類 | 累計 | 発生数 | 分類 | 累計 | 発生数 |
|-------|----|-----|-------|----|-----|
| 一類感染症 | 0 | - | 五類感染症 | 0 | - |
| 二類感染症 | 0 | - | | | |
| 三類感染症 | 0 | - | | | |
| 四類感染症 | 0 | - | | | |
| | | | 指定感染症 | 0 | - |
| | | | 削除 | 0 | - |

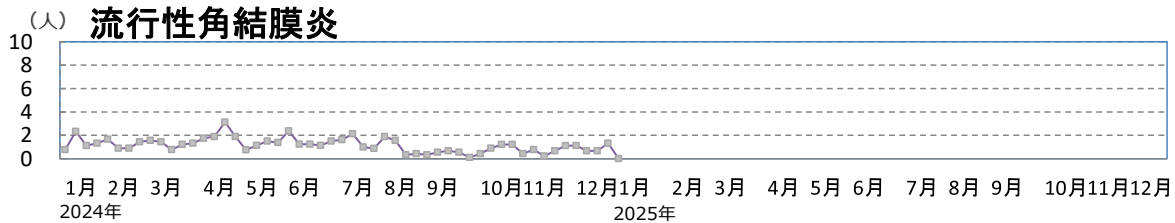
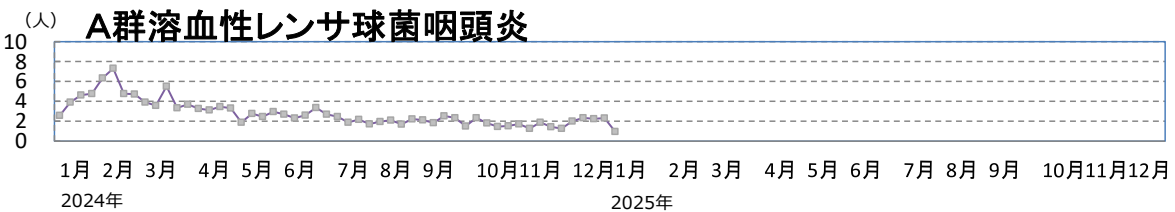
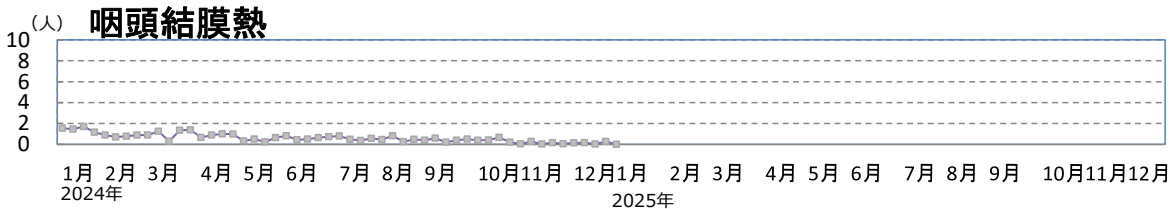
■ 感染症の発生動向(沖縄県全体)

(単位:人)

| | 49週 (12/2~12/8) | | 50週 (12/9~12/15) | | 51週 (12/16~12/22) | | 52週 (12/23~12/29) | | 1週 (12/30~1/5) | | 警報・注意報基準値 (定点あたり) | | |
|---------------|--------------------|--------|---------------------|--------|----------------------|---------|----------------------|---------|-------------------|---------|----------------------|---------|---------|
| | 罹患数 | 定点あたり | 罹患数 | 定点あたり | 罹患数 | 定点あたり | 罹患数 | 定点あたり | 罹患数 | 定点あたり | 警報開始 | 警報終息 | 注意報 |
| インフルエンザ | 224 | (4.00) | 290 | (5.18) | 584 | (10.43) | 1361 | (24.30) | 2074 | (37.04) | (30.00) | (10.00) | (10.00) |
| RSウイルス感染症 | 4 | (0.13) | 4 | (0.13) | 4 | (0.13) | 7 | (0.22) | | | — | — | — |
| 咽頭結膜熱 | 4 | (0.13) | 5 | (0.16) | 1 | (0.03) | 9 | (0.28) | | | (3.00) | (1.00) | — |
| A群溶血性レンサ球菌咽頭炎 | 64 | (2.00) | 75 | (2.34) | 72 | (2.25) | 74 | (2.31) | 31 | (0.97) | (8.00) | (4.00) | — |
| 感染性胃腸炎 | 58 | (1.81) | 74 | (2.31) | 74 | (2.31) | 71 | (2.22) | 72 | (2.25) | (20.00) | (12.00) | — |
| 水痘 | 6 | (0.19) | 10 | (0.31) | 7 | (0.22) | 8 | (0.25) | 11 | (0.34) | (2.00) | (1.00) | (1.00) |
| 手足口病 | 117 | (3.66) | 74 | (2.31) | 34 | (1.06) | 22 | (0.69) | 3 | (0.09) | (5.00) | (2.00) | — |
| 伝染性紅斑 | 12 | (0.38) | 9 | (0.28) | 5 | (0.16) | 10 | (0.31) | 1 | (0.03) | (2.00) | (1.00) | — |
| 突発性発疹 | 4 | (0.13) | 7 | (0.22) | 9 | (0.28) | 10 | (0.31) | 3 | (0.09) | — | — | — |
| ヘルパンギーナ | 1 | (0.03) | | | 1 | (0.03) | | | 1 | (0.03) | (6.00) | (2.00) | — |
| 流行性耳下腺炎 | | | | | 1 | (0.03) | 1 | (0.03) | | | (6.00) | (2.00) | (3.00) |
| 急性出血性結膜炎 | | | | | | | | | | | (1.00) | (0.10) | — |
| 流行性角結膜炎 | 10 | (1.11) | 6 | (0.67) | 6 | (0.67) | 12 | (1.33) | | | (8.00) | (4.00) | — |
| 細菌性髄膜炎(真菌性含む) | | | | | | | | | | | — | — | — |
| 無菌性髄膜炎 | 1 | (0.14) | | | | | | | | | — | — | — |
| マイコプラズマ肺炎 | 3 | (0.43) | 3 | (0.43) | 2 | (0.29) | 1 | (0.14) | 3 | (0.43) | — | — | — |
| 新型コロナウイルス感染症 | 45 | (0.80) | 61 | (1.09) | 52 | (0.93) | 79 | (1.41) | 126 | (2.25) | — | — | — |

主な感染症の2024(令和6)-2025(令和7)年の発生動向(定点あたり)

注意報レベル 警報レベル



2025年 全数報告感染症 (法律に基づき届出が必要な感染症)

| | 累計 | 先週からの追加報告 | | 累計 | 先週からの追加報告 |
|-------|----|-----------|-------|----|--|
| 一類感染症 | 0 | 報告なし | 五類感染症 | 6 | カルバペネム耐性腸内細菌目細菌感染症 1件(中部1件) 侵襲性肺炎球菌感染症 4件(北部1件、中部1件、那覇市1件、宮古1件) |
| 二類感染症 | 0 | 報告なし | | | バンコマイシン耐性腸球菌感染症 1件(那覇市1件) |
| 三類感染症 | 0 | 報告なし | 指定感染症 | 0 | 報告なし |
| 四類感染症 | 0 | 報告なし | 削除 | | 報告なし |

インフルエンザの発生動向（圏域別）

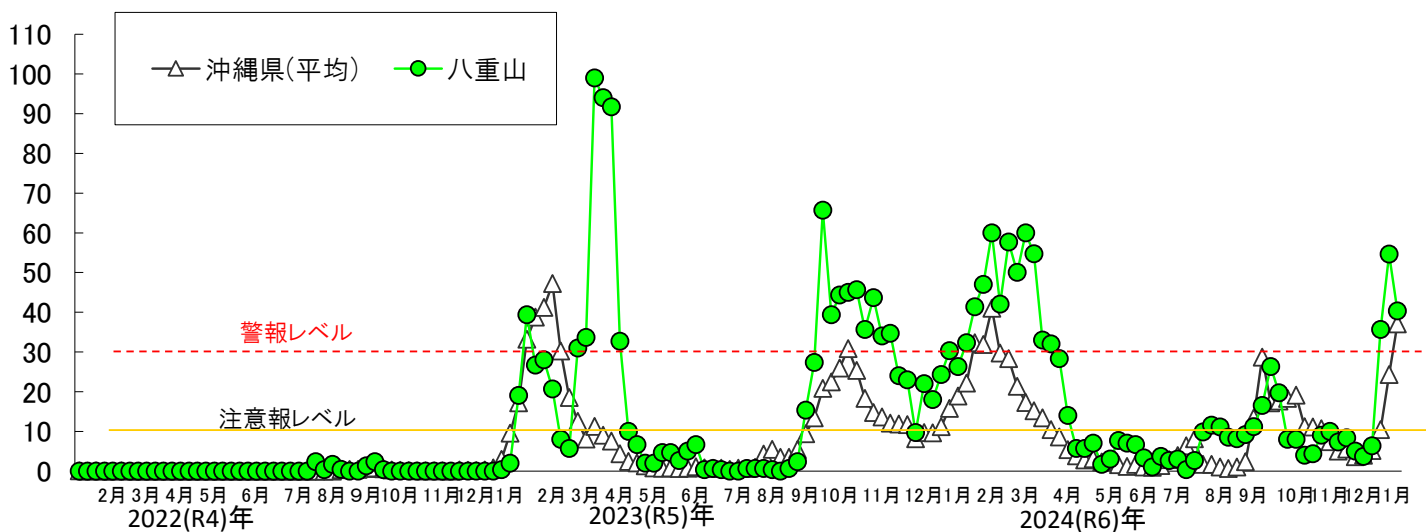
| 罹患数 (人) | 44週 | 45週 | 46週 | 47週 | 48週 | 49週 | 50週 | 51週 | 52週 | 1週 |
|------------|------------|------------|-------------|-------------|------------|-----------|------------|-------------|-------------|-----------|
| | 10/28~11/3 | 11/4~11/10 | 11/11~11/17 | 11/18~11/24 | 11/25~12/1 | 12/2~12/8 | 12/9~12/15 | 12/16~12/22 | 12/23~12/29 | 12/30~1/5 |
| 八重山 | 27 | 30 | 22 | 25 | 15 | 11 | 19 | 107 | 164 | 121 |
| 沖縄県(総計) | 596 | 413 | 281 | 309 | 202 | 224 | 290 | 584 | 1,361 | 2,074 |
| 全国(参考) | 5,127 | 5,252 | 9,309 | 11,678 | 24,027 | 44,673 | 94,259 | 211,049 | 317,812 | 141,998 |

| 定点当たり (人) | 44週 | 45週 | 46週 | 47週 | 48週 | 49週 | 50週 | 51週 | 52週 | 1週 |
|--------------|------------|------------|-------------|-------------|------------|-----------|------------|-------------|-------------|-----------|
| | 10/28~11/3 | 11/4~11/10 | 11/11~11/17 | 11/18~11/24 | 11/25~12/1 | 12/2~12/8 | 12/9~12/15 | 12/16~12/22 | 12/23~12/29 | 12/30~1/5 |
| 北部 | 3.00 | 0.80 | 1.60 | 1.80 | 5.20 | 3.00 | 4.20 | 3.80 | 18.80 | 22.80 |
| 中部 | 13.94 | 7.94 | 6.06 | 5.56 | 3.39 | 3.33 | 4.17 | 8.33 | 17.22 | 14.33 |
| 南部 | 10.21 | 6.64 | 4.86 | 7.21 | 3.43 | 5.07 | 5.93 | 9.07 | 26.64 | 53.50 |
| 宮古 | 10.75 | 12.50 | 8.00 | 7.25 | 4.25 | 4.50 | 2.50 | 8.25 | 30.75 | 30.25 |
| 八重山 | 9.00 | 10.00 | 7.33 | 8.33 | 5.00 | 3.67 | 6.33 | 35.67 | 54.67 | 40.33 |
| 那覇 | 9.75 | 7.75 | 3.50 | 3.75 | 2.92 | 4.08 | 6.83 | 12.33 | 24.75 | 59.25 |
| 沖縄県(平均) | 10.64 | 7.38 | 5.02 | 5.52 | 3.61 | 4.00 | 5.18 | 10.43 | 24.30 | 37.04 |

注意報 定点10人以上で発令

警報 定点30人以上(発令後は10人未満で解除)

【参考1】過去3年間の発生状況(定点当たり報告数)



【参考2】年齢別の罹患数(八重山管内)

(単位:人)

| インフルエンザ | 年齢 | 0-4 | 5-9 | 10-14 | 15-19 | 20-29 | 30-39 | 40-49 | 50-59 | 60-69 | 70~ | 総数 |
|-------------------------|-----|-----|-----|-------|-------|-------|-------|-------|-------|-------|-----|-----|
| R7_1週 (12/30~1/5) | 罹患数 | 24 | 8 | 5 | 6 | 13 | 11 | 14 | 7 | 7 | 26 | 121 |
| R6_52週 (12/23~12/29) | 罹患数 | 53 | 48 | 22 | 5 | 6 | 6 | 5 | 6 | 5 | 8 | 164 |

【参考3】インフルエンザの型の内訳

(単位:人、%)

| | A型 | B型 | 不明 | A型+B型 | 合計 |
|-----|---------------|------------|--------------|-----------|--------------|
| 県全体 | 1600人 (77.1%) | 47人 (2.3%) | 427人 (20.6%) | 0人 (0.0%) | 2074人 (100%) |
| 八重山 | 121人 (100.0%) | 0人 (0.0%) | 0人 (0.0%) | 0人 (0.0%) | 121人 (100%) |