

# 感染症の発生動向(八重山管内)

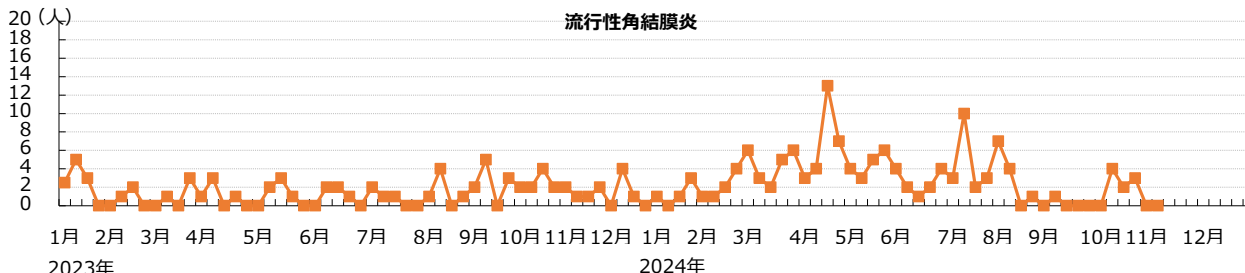
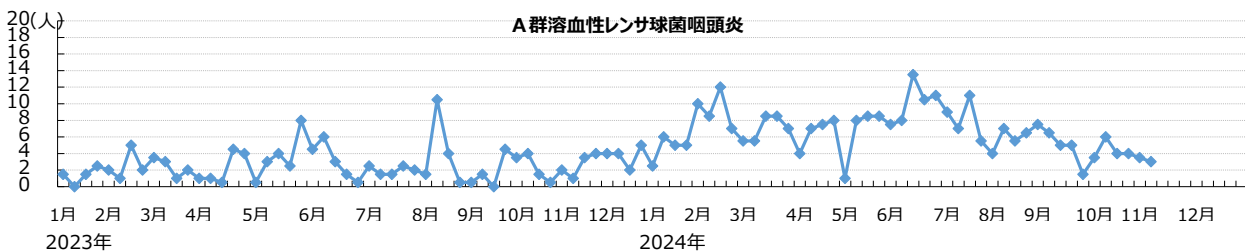
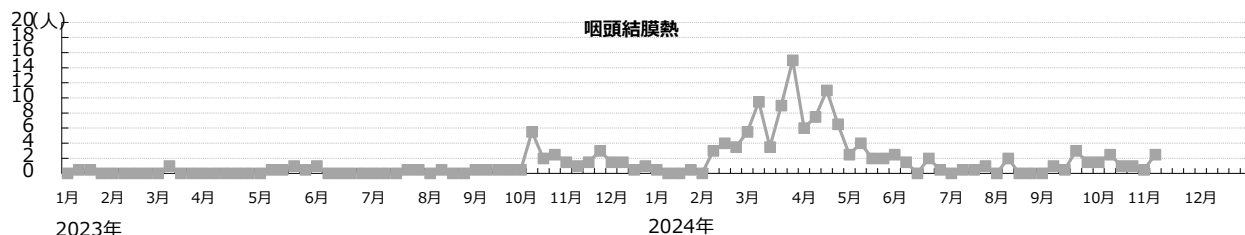
(単位:人)

	41週 (10/7~10/13)		42週 (10/14~10/20)		43週 (10/21~10/27)		44週 (10/28~11/3)		45週 (11/4~11/10)		警報・注意報基準値 (定点あたり)		
	罹患数	(定点あたり)	罹患数	(定点あたり)	罹患数	(定点あたり)	罹患数	(定点あたり)	罹患数	(定点あたり)	警報開始	警報終息	注意報
インフルエンザ	24	(8.00)	12	(4.00)	13	(4.33)	27	(9.00)	30	(10.00)	(30.00)	(10.00)	(10.00)
RSウイルス感染症											-	-	-
咽頭結膜熱	5	(2.50)	2	(1.00)	2	(1.00)	1	(0.50)	5	(2.50)	(3.00)	(1.00)	-
A群溶血性レンサ球菌咽頭炎	12	(6.00)	8	(4.00)	8	(4.00)	7	(3.50)	6	(3.00)	(8.00)	(4.00)	-
感染性胃腸炎	8	(4.00)	8	(4.00)	4	(2.00)	4	(2.00)	7	(3.50)	(20.00)	(12.00)	-
水痘											(2.00)	(1.00)	(1.00)
手足口病	29	(14.50)	22	(11.00)	33	(16.50)	21	(10.50)	28	(14.00)	(5.00)	(2.00)	-
伝染性紅斑											(2.00)	(1.00)	-
流行性耳下腺炎					1	(0.50)					(6.00)	(2.00)	(3.00)
ヘルパンギーナ	2	(1.00)			1	(0.50)					(6.00)	(2.00)	-
流行性角結膜炎	4	(4.00)	2	(2.00)	3	(3.00)					(8.00)	(4.00)	-
新型コロナウイルス感染症	2	(0.67)	2	(0.67)	4	(1.33)	2	(0.67)	2	(0.67)	-	-	-

## 主な感染症の2024(令和6)年の発生動向(定点あたり)

注意報レベル (黄色) 警報レベル (赤色)

定点医療機関とは、感染症の発生状況を知るため、感染症患者の発生情報を提供してくれる医療機関のことです。  
八重山管内は、インフル・新型コロナ定点: 3 医療機関 小児科定点: 2 医療機関 眼科定点: 1 医療機関



## 2024(令和6)年の全数報告情報 ※ カッコ内は月毎の発生数、赤字は直近週に発生した感染症

種類	累計	発生状況	種類	累計	発生状況
一類感染症	0	-	五類感染症	9	梅毒 1月(1) 4月(1) 5月(1) 10月(1) 急性弛緩性麻痺 4月(1) 侵袭性肺炎球菌感染症 4月(1) 6月(1) 水痘(入院例) 8月(1) 急性脳炎 8月(1)
二類感染症	8	結核 1月(1) 2月(1) 3月(2) 5月(1) 8月(1) 9月(1) 10月(1)	指定感染症	0	-
三類感染症	1	腸管出血性大腸菌感染症 4月(1)	削除	1	-
四類感染症	12	レジオネラ症 3月(1) 8月(1) レプトスピラ症 9月(8) 10月(2)			

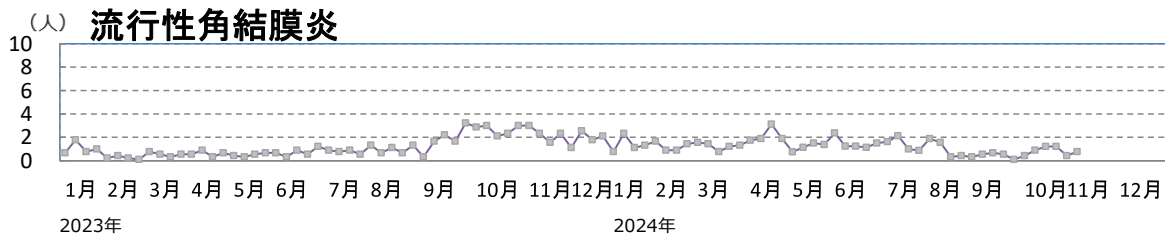
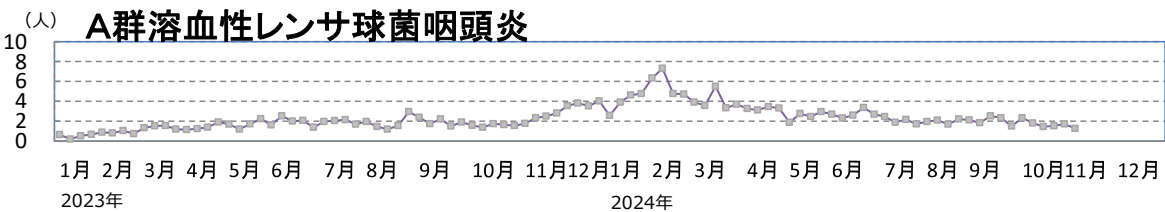
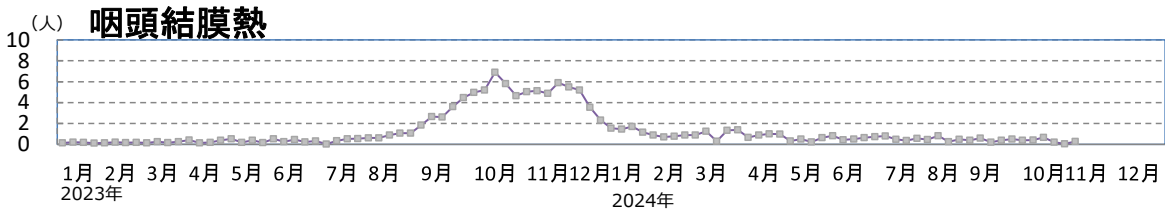
## ■ 感染症の発生動向(沖縄県全体)

(単位:人)

	41週 (10/6~10/13)		42週 (10/14~10/20)		43週 (10/21~10/27)		44週 (10/28~11/3)		45週 (11/4~11/10)		警報・注意報基準値 (定点あたり)		
	罹患数	定点あたり	罹患数	定点あたり	罹患数	定点あたり	罹患数	定点あたり	罹患数	定点あたり	警報開始	警報終息	注意報
インフルエンザ	1,071	(19.13)	626	(11.18)	622	(11.11)	596	(10.64)	413	(7.38)	(30.00)	(10.00)	(10.00)
RSウイルス感染症	7	(0.22)	2	(0.06)	1	(0.03)	7	(0.22)	4	(0.13)	—	—	—
咽頭結膜熱	13	(0.41)	21	(0.66)	7	(0.22)	2	(0.06)	9	(0.28)	(3.00)	(1.00)	—
A群溶血性レンサ球菌咽頭炎	58	(1.81)	47	(1.47)	49	(1.53)	55	(1.72)	41	(1.28)	(8.00)	(4.00)	—
感染性胃腸炎	46	(1.44)	55	(1.72)	50	(1.56)	41	(1.28)	55	(1.72)	(20.00)	(12.00)	—
水痘	3	(0.09)	2	(0.06)	2	(0.06)	3	(0.09)	5	(0.16)	(2.00)	(1.00)	(1.00)
手足口病	311	(9.72)	282	(8.81)	329	(10.28)	281	(8.78)	237	(7.41)	(5.00)	(2.00)	—
伝染性紅斑	3	(0.09)	3	(0.09)	17	(0.53)	6	(0.19)	7	(0.22)	(2.00)	(1.00)	—
突発性発疹	10	(0.31)	5	(0.16)	7	(0.22)	7	(0.22)	9	(0.28)	—	—	—
ヘルパンギーナ	2	(0.06)	4	(0.13)	3	(0.09)	2	(0.06)	2	(0.06)	(6.00)	(2.00)	—
流行性耳下腺炎	2	(0.06)			3	(0.09)					(6.00)	(2.00)	(3.00)
急性出血性結膜炎											(1.00)	(0.10)	—
流行性角結膜炎	8	(0.89)	11	(1.22)	11	(1.22)	4	(0.44)	7	(0.78)	(8.00)	(4.00)	—
細菌性髄膜炎(真菌性含む)											—	—	—
無菌性髄膜炎											—	—	—
マイコプラズマ肺炎	3	(0.43)	9	(1.29)	3	(0.43)	9	(1.29)	5	(0.71)	—	—	—
新型コロナウイルス感染症	72	(1.29)	56	(1.00)	47	(0.84)	65	(1.16)	44	(0.79)	—	—	—

注意報レベル 警報レベル

### 主な感染症の2023(令和5)-2024(令和6)年の発生動向(定点あたり)



### 2024年 全数報告感染症 (法律に基づき届出が必要な感染症)

	累計	先週からの追加報告		累計	先週からの追加報告
一類感染症	0	報告なし	五類感染症	375	カルバペネム耐性腸内細菌目細菌感染症 2件(中部1件、南部1件) 急性脳炎 1件(南部1件) 劇症型溶血性レンサ球菌感染症 1件(南部1件) 後天性免疫不全症候群(HIV感染症を含む) 1件(中部1件) 慢性的インフルエンザ感染症 2件(中部1件、南部1件) 慢性的肺炎球菌感染症 1件(中部1件) 梅毒 1件(北部1件) 百日咳 3件(那覇市2件、南部1件)
二類感染症	242	結核 12件(中部3件、那覇市4件、南部5件)			指定感染症
三類感染症	38	腸管出血性大腸菌感染症 1件(中部1件)	削除		報告なし
四類感染症	69	つつが虫病 1件(宮古1件)			

## インフルエンザの発生動向（圏域別）

罹患数 (人)	36週	37週	38週	39週	40週	41週	42週	43週	44週	45週
	9/2~9/8	9/9~9/15	9/16~9/22	9/23~9/29	9/30~10/6	10/7~10/13	10/14~10/20	10/21~10/27	10/28~11/3	11/4~11/10
八重山	40	86	79	59	24	24	12	13	27	30
沖縄県(総計)	626	925	962	986	1,025	1,071	626	622	596	413
全国(参考)	2,220	2,520	2,725	3,124	3,832	4,391	3,596	4,298	5,127	5,252

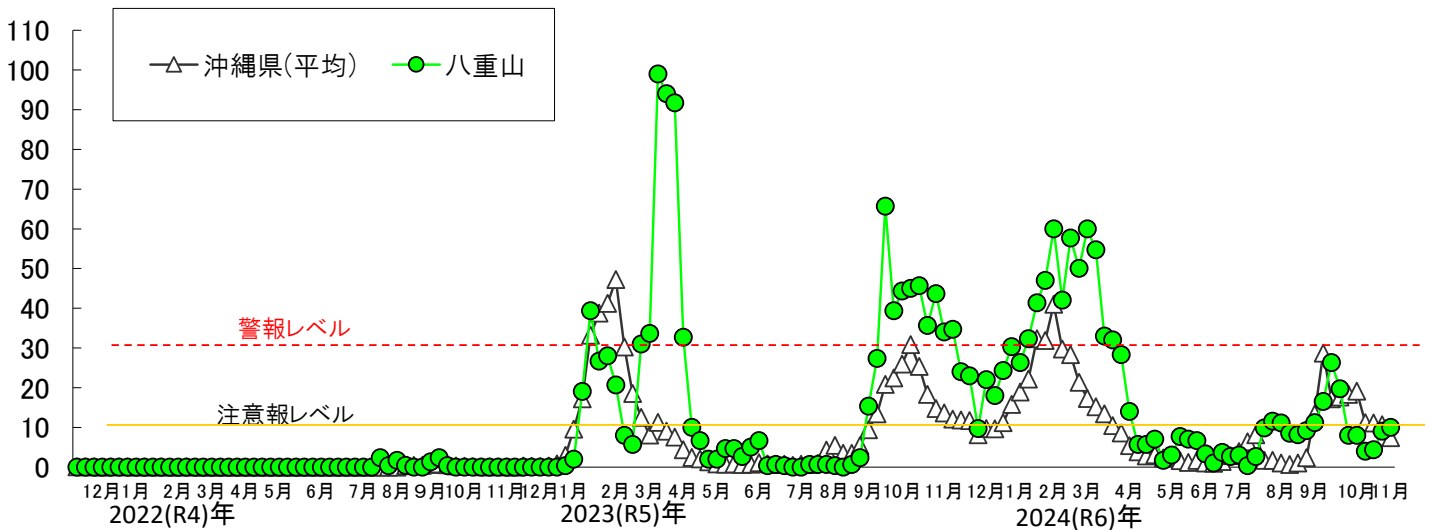
  

定点当たり (人)	36週	37週	38週	39週	40週	41週	42週	43週	44週	45週
	9/2~9/8	9/9~9/15	9/16~9/22	9/23~9/29	9/30~10/6	10/7~10/13	10/14~10/20	10/21~10/27	10/28~11/3	11/4~11/10
北部	7.80	9.40	11.40	10.80	12.20	18.60	5.80	4.80	3.00	0.80
中部	9.44	13.17	11.39	12.67	19.28	19.28	9.94	10.78	13.94	7.94
南部	12.50	20.21	24.00	26.21	22.50	20.00	15.21	13.07	10.21	6.64
宮古	7.00	10.00	9.75	12.00	22.50	30.00	10.00	19.75	10.75	12.50
八重山	13.33	28.67	26.33	19.67	8.00	8.00	4.00	4.33	9.00	10.00
那覇	14.50	19.33	20.50	19.17	15.67	17.25	12.75	10.75	9.75	7.75
沖縄県(平均)	11.18	16.52	17.18	17.61	18.30	19.13	11.18	11.11	10.64	7.38

**注意報** 定点10人以上で発令

**警報** 定点30人以上(発令後は10人未満で解除)

### 【参考1】過去3年間の発生状況(定点当たり報告数)



### 【参考2】年齢別の罹患数(八重山管内)

(単位:人)

インフルエンザ	年齢	0-4	5-9	10-14	15-19	20-29	30-39	40-49	50-59	60-69	70~	総数
R6_45週 (11/4~11/10)	罹患数	14	10	3	0	0	1	1	1	0	0	30
R6_44週 (10/28~11/3)	罹患数	12	9	0	2	1	0	1	1	0	1	27

### 【参考3】インフルエンザの型の内訳

(単位:人、%)

	A型	B型	不明	A型+B型	合計
県全体	350人 (84.7%)	0人 (0.0%)	63人 (15.3%)	0人 (0.0%)	413 (100%)
八重山	30人 (100.0%)	0人 (0.0%)	0人 (0.0%)	0人 (0.0%)	30 (100%)