

## 5. 保護の申請、開始・廃止の状況

### (1) 保護の申請件数、開始・廃止世帯数

令和4年度の保護の申請件数は月平均で447件で、そのうち保護開始になったものは360件、開始率は80.5%となっている。令和4年度の保護開始世帯月平均360世帯に対し、廃止世帯321世帯で、保護世帯は月平均39世帯の増となっている。

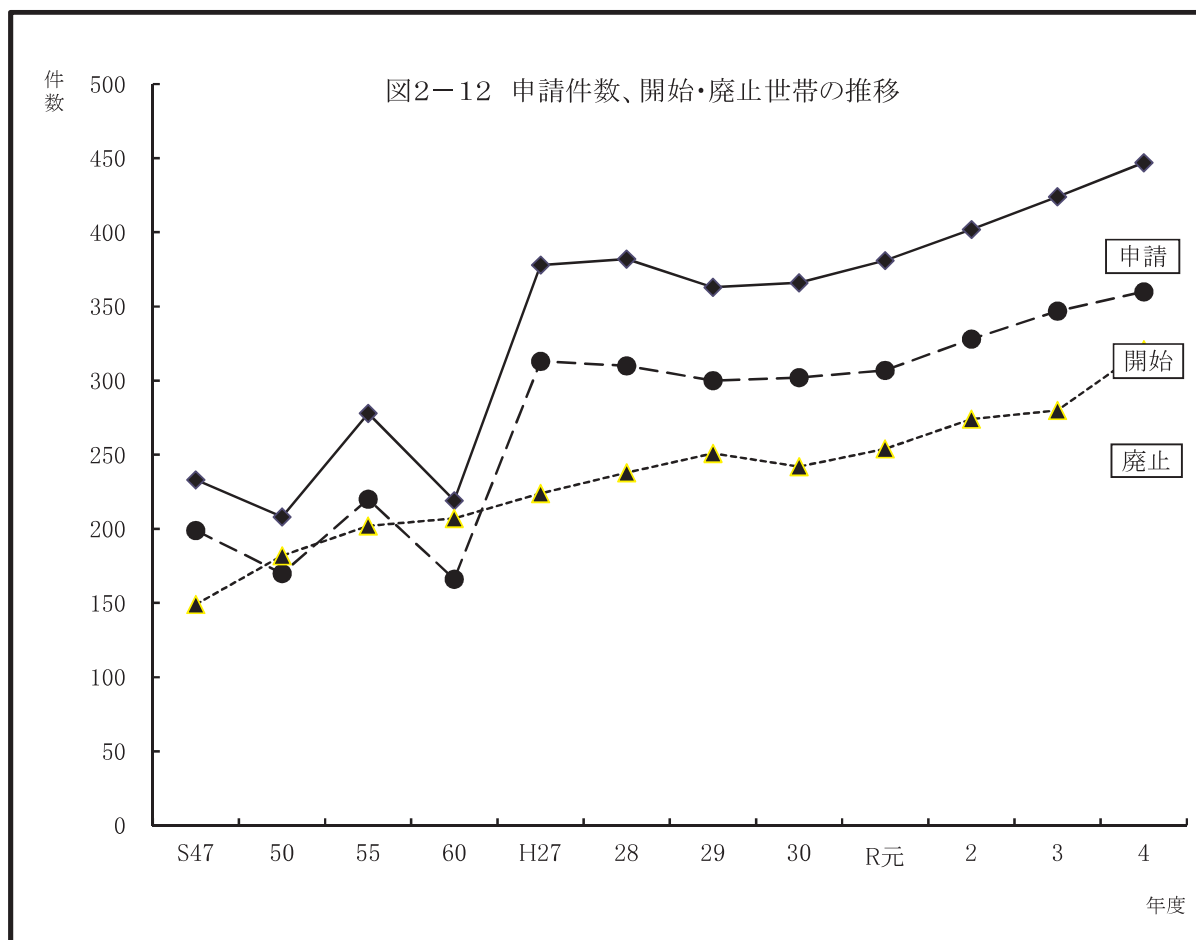


表2-7 申請件数、開始・廃止世帯数の推移(月平均)

(単位:件、%)

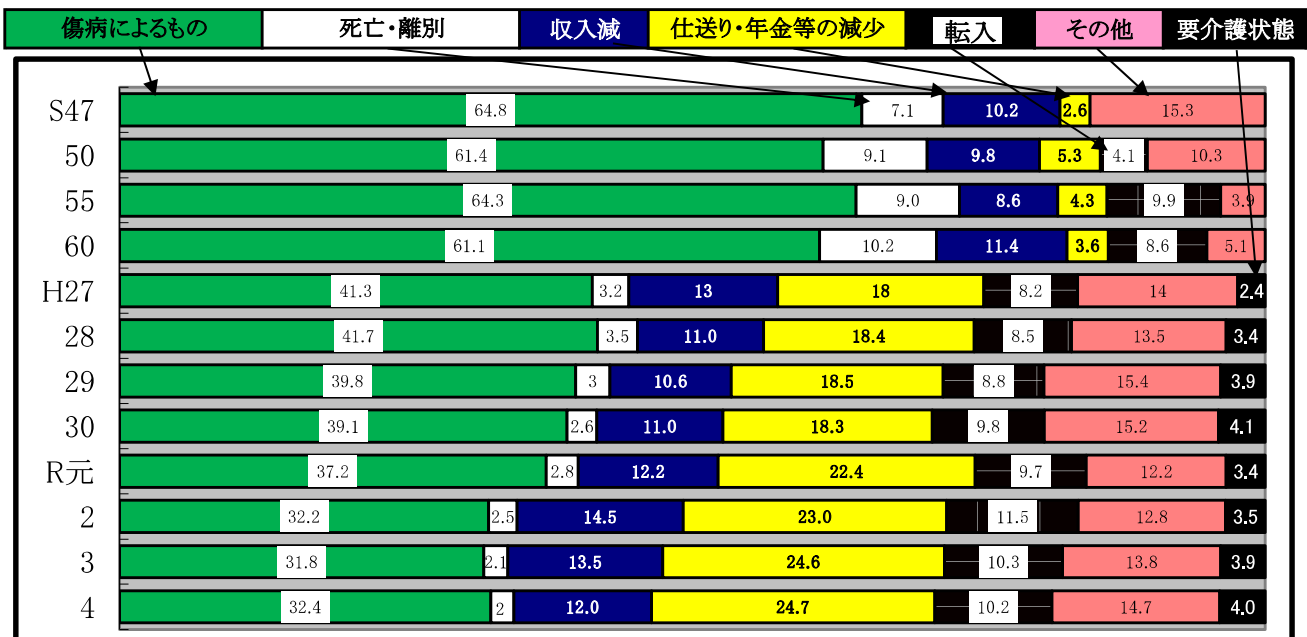
	S47	50	55	60	H27	28	29	30	R元	2	3	4
申請 (A)	233	208	278	219	378	382	363	366	381	402	424	447
開始 (B)	199	170	220	166	313	310	300	302	307	328	347	360
廃止 (C)	149	182	202	207	224	238	251	242	254	274	280	321
開始率(%) B/A×100	85.4	81.7	79.1	75.8	82.8	81.2	82.6	82.5	80.6	81.6	81.8	80.5
増減数 (B-C)	50	-12	18	-41	89	72	49	60	53	54	67	39

※資料:生活保護速報(月次)総括表(生活保護統計時系列分析表)

(2) 保護の開始・廃止理由別世帯数

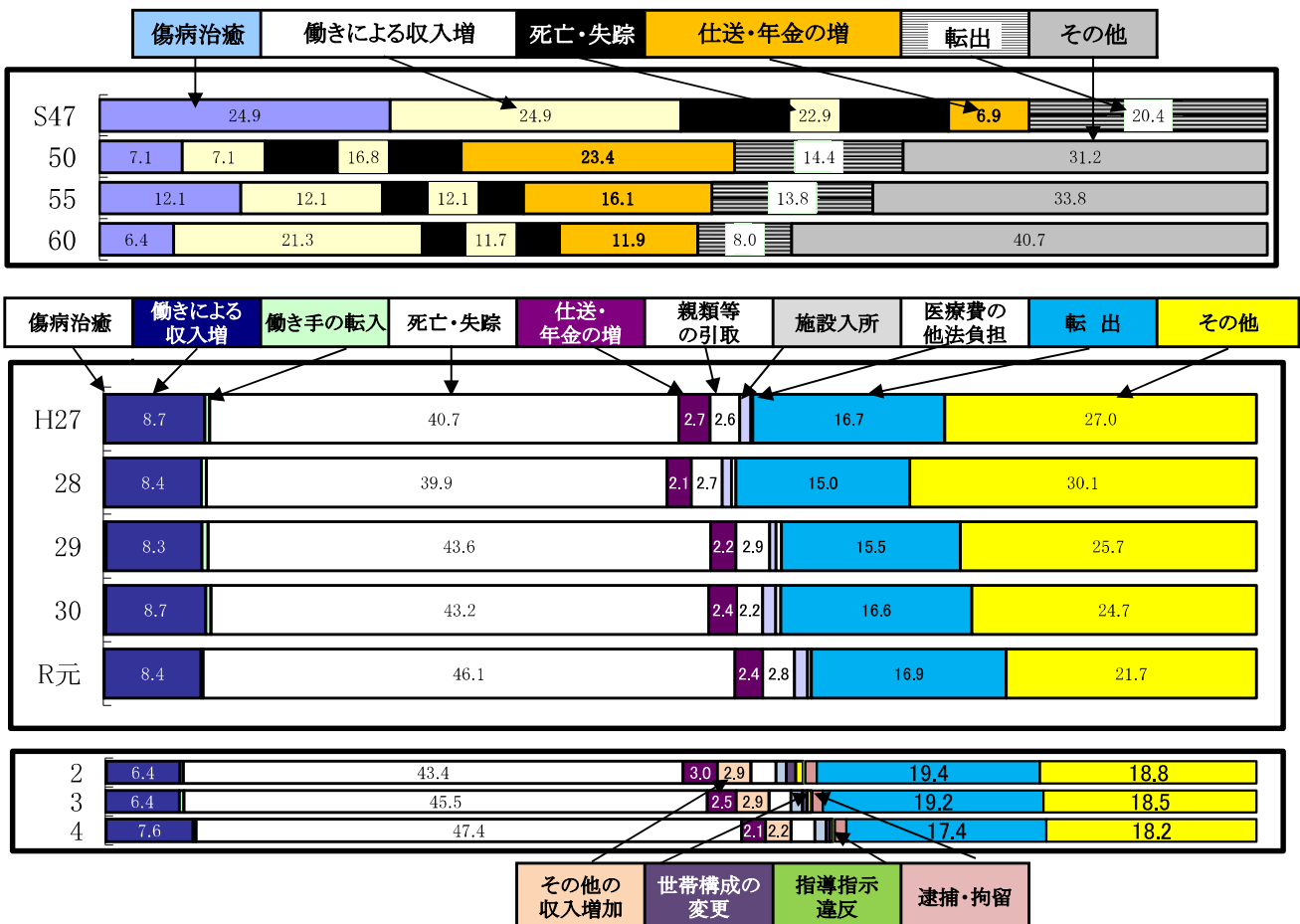
令和4年度の保護の開始理由は、世帯主又は世帯員の傷病によるものが32.4%と最も多く占めている。次に、仕送り、年金、預貯金等の減少・喪失が24.7%、働きによる収入の減少12.0%となっている。保護の廃止理由は、死亡・失踪47.4%、転出17.4%、働きによる収入の増加7.6%となっている。

図2-13 保護開始理由別世帯数の年次推移（構成比）



・「収入減」の内訳：定年・失業・高齢・事業不振・倒産等、働きによる収入の減少  
 ・「仕送り・年金等の減」の内訳：仕送り金・年金・預貯金等の減少・喪失

図2-14 保護廃止理由別世帯数の年次推移（構成比）



※「仕送り・年金の増」の内訳：社会福祉給付金の増、仕送り等の増、その他の収入の増加  
 ※「その他」の内訳：その他、世帯構成の変更、指導指示違反、逮捕・拘留  
 ※資料：生活保護速報(月次)総括表（生活保護統計時系列分析表）

表2-8 保護開始理由別世帯数の推移

年度	実数 (世帯)						構成比 (%)							
	総数	にしないに よる減少 収入起因	支出の増加・ 疾病による 減少	行方不明 別死亡	減年仕 送金等 喪失	その他	総数	にしないに よる減少 収入起因	支出の増加・ 疾病による 減少	行方不明 別死亡	減年仕 送金等 喪失	その他		
S47	2,386	243	1,547	172	62	362	100.0	10.2	64.8	7.1	2.6	15.2		
50	2,036	199	1,251	185	108	209	100.0	9.8	61.4	9.1	5.3	10.3		
55	2,638	227	1,697	238	114	101	100.0	8.6	64.3	9.0	4.3	3.9		
60	1,995	227	1,219	206	71	101	100.0	11.4	61.1	10.2	3.6	5.1		
年度	実数 (世帯)						構成比 (%)							
	総数	傷病によるもの	働いて いた者 の死亡	働いて いた者 の離別	働 きによる 収入の減少	転入	総数	傷病によるもの	働いて いた者 の死亡	働いて いた者 の離別	働 きによる 収入の減少	転入		
H27	3,756	1,552	4	115	91	297	20	81	89	19	199	457	525	307
28	3,701	1,544	9	121	56	236	27	87	126	23	242	415	499	316
29	3,595	1,432	8	100	86	185	13	98	141	15	211	438	552	316
30	3,628	1,419	6	87	86	224	11	77	148	25	198	441	552	354
R元	3,683	1,371	4	100	78	268	14	91	127	21	212	591	450	356
2	3,935	1,266	9	89	125	279	31	137	137	19	243	643	505	452
3	4,167	1,326	9	77	139	284	17	123	162	33	257	735	575	430
4	4,319	1,399	9	79	126	262	26	105	171	22	259	787	633	441

※資料:生活保護速報(月次)総括表(生活保護統計時系列分析表)

