

V

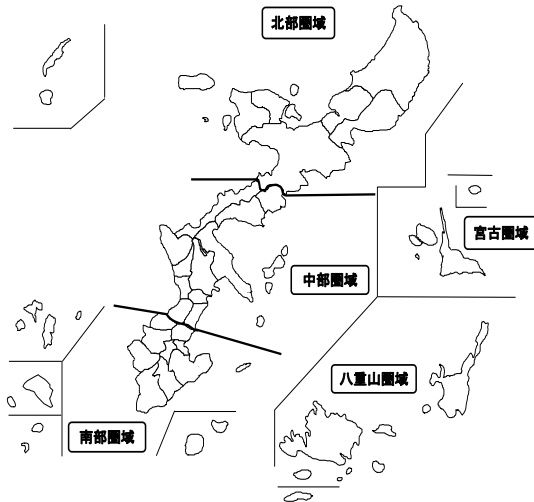
圏域ごとのサービス基盤整備計画について

V 圏域ごとのサービス基盤整備計画について

沖縄県全体

令和5年度 目標値

- ◇施設入所者の地域生活への移行者数 86人 (令和元年度末入所者数の3.8%)
- ◇福祉施設から一般就労への移行 352人 (令和元年度の1.28倍)



5 圏域	41市町村	1,481,539人
北 部	1市1町7村	102,603人
中 部	3市3町5村	518,583人
南 部	5市5町6村	747,915人
宮 古	1市1村	56,556人
八 重 山	1市2町	55,882人
住民基本台帳人口(令和2年1月1日現在)		

《沖縄県》公立学校

小学校		265校	99,714人	
特別支援学級		908学級	4,685人	
中学校		149校	45,678人	
特別支援学級		358学級	1,680人	
高等学校		60校	41,942人	
特別支援学校		21校	2,423人	
種 別 内 訳	複 数 障 害 対 応	知的・肢体・視覚・聴覚・病弱	3校 285人	
		知的・肢体	1校 350人	
		肢体・病弱	2校 155人	
	内 訳	視覚	1校 44人	
		聴覚	1校 34人	
		知的	9校 1,371人	
		肢体不自由	3校 154人	
		病弱	1校 30人	
	幼稚部	34人	中学部	513人
	小学部	781人	高等部	1,095人
卒業生数(平成31年3月)		500人		
中等部		155人		
高等部		345人		

出典：令和元年度 学校基本調査(県統計課)
 ※特別支援学校は令和元年5月時点(県教育委員会)

《沖縄県》人口

住民基本台帳人口	1,481,539人
住民基本台帳人口(令和2年1月1日)	

《沖縄県》障害者手帳交付者数及び人口に占める割合

計	76,246人	5.1%
身体手帳交付数	35,670人	2.4%
療育手帳交付数	8,550人	0.6%
精神手帳承認件数	32,026人	2.2%

R1 障害福祉課業務資料

《沖縄県》特定医療費(指定難病)受給者証交付者数及び人口に占める割合

受給者証交付数	10,711人	0.7%
---------	---------	------

R元年度 保健医療部地域保健課業務資料

《沖縄県》精神科病院への入院患者数及び人口に占める割合

入院患者数	4,736人	0.32%
-------	--------	-------

R元年 障害福祉課業務資料

《沖縄県》相談支援事業関係(令和2年4月現在)

自立支援協議会設置済市町村数	33/41市町村
市町村相談支援事業・窓口数	170か所

障害福祉課業務資料

《沖縄県》精神科病院数(令和2年7月現在)

計	89か所
病院(入院)	25か所
病院・クリニック等(外来)	64か所

R2 障害福祉課業務資料

公共職業安定所(ハローワーク)における障害者の登録状況(令和2年3月末)

	期末現在 有効求職者数		就 業 中				保 留 中					
	登録者数		身体	知的	精神	その他						
全県	17,283人	5,637人	1,837人	883人	2,524人	393人	8,478人	2,819人	2,397人	2,862人	400人	3,168人

「職業安定年報」令和元年度(沖縄労働局職業安定部)

【沖縄県】障害福祉サービスの利用見込者数

単位：人 注：下段（ ）書きは前年度からの増△減数

	令和2.4.1現在 指定事業所数	令和2.4.1現在 定員数	令和元年度 実績	令和2年度 見込	令和3年度 見込	令和4年度 見込	令和5年度 見込
居宅介護(乗降介助除く)	266	-	3,083	3,252 (169)	3,426 (174)	3,603 (177)	3,795 (192)
重度訪問介護	253	-	214	230 (16)	235 (5)	242 (7)	248 (6)
行動援護	36	-	142	157 (15)	169 (12)	180 (11)	193 (13)
同行援護	104	-	478	496 (18)	517 (21)	535 (18)	554 (19)
重度障害者等包括支援	0	-	0	0 (0)	0 (0)	0 (0)	0 (0)
生活介護	174	5,174	4,222	4,337 (115)	4,452 (115)	4,566 (114)	4,688 (122)
自立訓練(機能訓練)	5	36	26	42 (16)	48 (6)	51 (3)	55 (4)
自立訓練(生活訓練)	48	608	430	431 (1)	458 (27)	467 (9)	478 (11)
就労移行支援	77	742	445	509 (64)	542 (33)	559 (17)	566 (7)
就労継続支援(A型)	116	2,052	1,884	1,919 (35)	1,972 (53)	2,023 (51)	2,075 (52)
就労継続支援(B型)	308	6,778	5,932	6,301 (369)	6,715 (414)	7,167 (452)	7,661 (494)
就労定着支援	20	-	127	157 (30)	195 (38)	230 (35)	270 (40)
短期入所(福祉型)	83	332	650	710 (60)	749 (39)	777 (28)	803 (26)
短期入所(医療型)	5	18	59	73 (14)	77 (4)	78 (1)	78 (0)
療養介護【人分】	6	472	443	454 (11)	462 (8)	471 (9)	478 (7)
自立生活援助	0	-	1	8 (7)	16 (8)	16 (0)	18 (2)
共同生活援助(GH)【人分】	125	2,161	1,597	1,732 (135)	1,873 (141)	2,020 (147)	2,180 (160)
施設入所支援【人分】	46	2,377	2,272	2,267 (△5)	2,253 (△14)	2,236 (△17)	2,212 (△24)
計画相談支援【人分】	192	-	4,491	4,565 (74)	4,889 (324)	5,156 (267)	5,448 (292)
地域移行支援【人分】	40	-	10	19 (9)	31 (12)	38 (7)	47 (9)
地域定着支援【人分】	40	-	0	10 (10)	16 (6)	19 (3)	22 (3)
児童発達支援	268	2,387	1,909	1,983 (74)	2,097 (114)	2,218 (121)	2,347 (129)
医療型児童発達支援	2	173	71	75 (4)	79 (4)	81 (2)	82 (1)
放課後等デイサービス	404	3,921	5,010	5,523 (513)	6,071 (548)	6,656 (585)	7,293 (637)
保育所等訪問支援	25	-	281	310 (29)	356 (47)	394 (38)	443 (49)
居宅訪問型児童発達支援	1	-	0	3 (3)	6 (3)	12 (6)	15 (3)
障害児相談支援【人分】	174	-	1,701	1,856 (155)	2,022 (166)	2,203 (181)	2,399 (196)

【障害福祉サービスの基盤整備について】

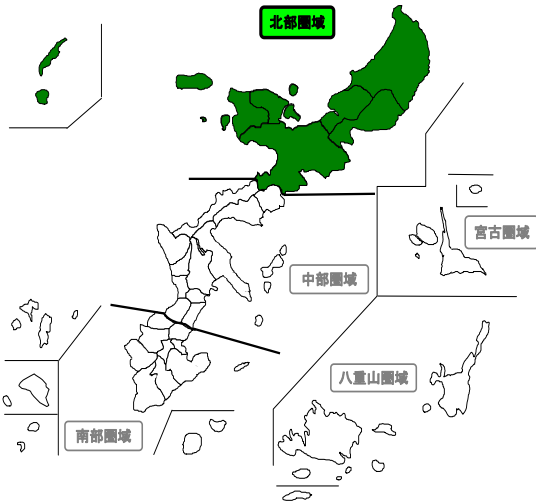
○障害福祉サービスの基盤整備については、今後のサービス必要量（見込み量）を確保することを基本として整備（事業所指定）を行います。

○ただし、障害者総合支援法第36条第5項の規定に基づき生活介護及び就労継続支援について、また児童福祉法第21条の5の15第5項の規定に基づき放課後等デイサービスその他の厚生労働省で定める障害児通所支援については、サービス利用量に対して当該障害福祉サービス事業所が過剰な場合には、指定をしないことがあります。

北部圏域

令和5年度 目標値(北部)

- ◇施設入所者の地域生活への移行者数 8人(令和元年度末入所者数の3.8%)
- ◇福祉施設から一般就労への移行 14人



名護市、国頭村、大宜味村、東村、本部町、今帰仁村、伊江村、伊平屋村、伊是名村



《北部》公立学校

小学校		39校	6,573人	
特別支援学級		76学級	268人	
中学校		20校	3,142人	
特別支援学級		41学級	150人	
高等学校		6校	2,439人	
特別支援学校		2校	175人	
種別内訳	複数障害対応	知的・肢体・視覚・聴覚・病弱	1校 151人	
		知的・肢体	0校 0人	
		肢体・病弱	1校 24人	
	視覚	視覚	0校 0人	
		聴覚	0校 0人	
		知的	0校 0人	
		肢体不自由	0校 0人	
		病弱	0校 0人	
	幼稚部	3人	中学部	45人
	小学部	50人	高等部	77人
卒業者数(平成31年3月)		30人		
中等部		6人		
高等部		24人		

出典: 令和元年度 学校基本調査(県統計課)
 ※特別支援学校は令和元年5月時点(県教育委員会)

《北部》人口

住民基本台帳人口	102,603人
<small>住民基本台帳人口(令和2年1月1日)</small>	

《北部》障害者手帳交付者数及び人口に占める割合

計	8,562人	8.3%
身体手帳交付数	5,212人	5.1%
療育手帳交付数	1,359人	1.3%
精神手帳承認件数	1,991人	1.9%

R1 障害福祉課業務資料

《北部》特定医療費(指定難病)受給者証交付者数及び人口に占める割合

受給者証交付数	799人	0.8%
---------	------	------

R元年度 保健医療部地域保健課業務資料

《北部》精神科病院への入院患者数及び人口に占める割合

入院患者数	321人	0.31%
-------	------	-------

R元年 障害福祉課業務資料

《北部》相談支援事業関係(令和2年4月現在)

自立支援協議会設置済市町村数	8/9市町村
市町村相談支援事業・窓口数	14か所

障害福祉課業務資料

《北部》精神科病院数(令和2年7月現在)

計	4か所
病院(入院)	2か所
病院・クリニック等(外来)	2か所

R2 障害福祉課業務資料

【区域別】名護公共職業安定所管轄区域における障害者の登録状況(令和2年3月末)

	期末現在 有効求職者数						就 業 中					保留中
	登録者数	身体	知的	精神	その他	身体	知的	精神	その他			
全県	17,283 人	5,637 人	1,837 人	883 人	2,524 人	393 人	8,478 人	2,819 人	2,397 人	2,862 人	400 人	3,168 人
地域	897 人	178 人	47 人	35 人	79 人	17 人	485 人	150 人	155 人	148 人	32 人	234 人
割合	5.2%	3.2%	2.6%	4.0%	3.1%	4.3%	5.7%	5.3%	6.5%	5.2%	8.0%	7.4%

「職業安定年報」令和元年度(沖縄労働局職業安定部)

《北部》障害福祉サービスの利用見込者数

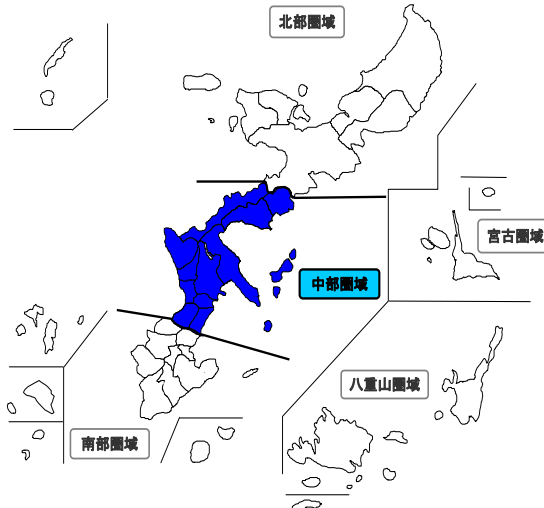
単位:人 注:下段()書きは前年度からの増△減数

	令和2.4.1現在 指定事業所数	令和2.4.1現在 定員数	令和元年度 実績	令和2年度 見込	令和3年度 見込	令和4年度 見込	令和5年度 見込
居宅介護(乗降介助除く)	21	-	127	146 (19)	156 (10)	167 (11)	177 (10)
重度訪問介護	21	-	12	15 (3)	15 (0)	15 (0)	15 (0)
行動援護	0	-	1	1 (0)	2 (1)	2 (0)	3 (1)
同行援護	3	-	8	8 (0)	9 (1)	9 (0)	9 (0)
重度障害者等包括支援	0	-	0	0 (0)	0 (0)	0 (0)	0 (0)
生活介護	20	584	390	396 (6)	404 (8)	410 (6)	419 (9)
自立訓練(機能訓練)	0	0	0	0 (0)	1 (1)	1 (0)	1 (0)
自立訓練(生活訓練)	1	6	4	5 (1)	7 (2)	7 (0)	7 (0)
就労移行支援	8	55	15	14 (△1)	15 (1)	16 (1)	16 (0)
就労継続支援(A型)	7	120	105	111 (6)	119 (8)	126 (7)	132 (6)
就労継続支援(B型)	30	638	541	556 (15)	573 (17)	588 (15)	602 (14)
就労定着支援	1	-	0	3 (3)	3 (0)	2 (△1)	3 (1)
短期入所(福祉型)	11	25	39	45 (6)	46 (1)	50 (4)	51 (1)
短期入所(医療型)	1	4	20	20 (0)	21 (1)	21 (0)	21 (0)
療養介護【人分】	1	80	36	37 (1)	37 (0)	37 (0)	37 (0)
自立生活援助	0	-	0	0 (0)	0 (0)	0 (0)	1 (1)
共同生活援助(GH)【人分】	11	363	218	230 (12)	244 (14)	254 (10)	262 (8)
施設入所支援【人分】	7	270	260	259 (△1)	258 (△1)	257 (△1)	254 (△3)
計画相談支援【人分】	18	-	407	414 (7)	422 (8)	427 (5)	435 (8)
地域移行支援【人分】	2	-	0	2 (2)	2 (0)	2 (0)	3 (1)
地域定着支援【人分】	2	-	0	1 (1)	1 (0)	1 (0)	1 (0)
児童発達支援	21	194	76	83 (7)	88 (5)	93 (5)	98 (5)
医療型児童発達支援	0	80	0	0 (0)	0 (0)	0 (0)	0 (0)
放課後等デイサービス	24	239	284	318 (34)	346 (28)	373 (27)	399 (26)
保育所等訪問支援	3	-	4	7 (3)	8 (1)	9 (1)	11 (2)
居宅訪問型児童発達支援	0	-	0	0 (0)	0 (0)	0 (0)	0 (0)
障害児相談支援【人分】	16	-	85	108 (23)	111 (3)	115 (4)	117 (2)

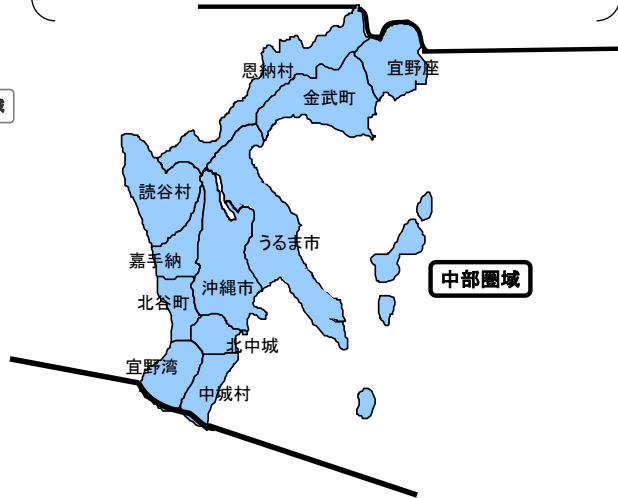
中部圏域

令和5年度 目標値(中部)

- ◇施設入所者の地域生活への移行者数 19人 (令和元年度末入所者数の3.8%)
- ◇福祉施設から一般就労への移行 123人



沖縄市、宜野湾市、うるま市、恩納村、
宜野座村、金武町、読谷村、嘉手納町、
北谷町、北中城村、中城村



《中部》公立学校

小学校		70校	35,169人
特別支援学級		332学級	1,839人
中学校		38校	16,539人
特別支援学級		119学級	574人
高等学校		19校	14,456人
特別支援学校		6校	819人
種 別 内 訳	複 数 障 害 対 応	知的・肢体・ 視覚・聴覚・ 病弱	0校 0人
		知的・肢体	0校 0人
		肢体・病弱	0校 0人
	視 覚	視覚	0校 0人
		聴覚	1校 34人
		知的	4校 689人
		肢体不自由	1校 96人
病弱	0校 0人		
幼稚部	14人	中学部	154人
小学部	262人	高等部	389人
卒業生数(平成31年3月)		198人	
中等部		46人	
高等部		152人	

出典: 令和元年度 学校基本調査(県統計課)
※特別支援学校は令和元年5月時点(県教育委員会)

《中部》障害者手帳交付者数及び人口に占める割合

計	41,997人	8.1%
身体手帳交付数	24,121人	4.7%
療育手帳交付数	5,809人	1.1%
精神手帳承認件数	12,067人	2.3%

R1 障害福祉課業務資料

《中部》特定医療費(指定難病)受給者証交付者数及び人口に占める割合

受給者証交付数	3,638人	0.7%
---------	--------	------

R元年度 保健医療部地域保健課業務資料

《中部》精神科病院への入院患者数及び人口に占める割合

入院患者数	1,637人	0.32%
-------	--------	-------

R元年 障害福祉課業務資料

《中部》相談支援事業関係(令和2年4月現在)

自立支援協議会設置済市町村数	11/11市町村
市町村相談支援事業・窓口数	71か所

障害福祉課業務資料

《北部》精神科病院数(令和2年7月現在)

計	24か所
病院(入院)	8か所
病院・クリニック等(外来)	16か所

R2 障害福祉課業務資料

【区域別】沖縄公共職業安定所管轄区域における障害者の登録状況(令和2年3月末)

	期末現在 有効求職者数						就 業 中					保留中
	登録者数	身体	知的	精神	その他		身体	知的	精神	その他		
全県	17,283 人	5,637 人	1,837 人	883 人	2,524 人	393 人	8,478 人	2,819 人	2,397 人	2,862 人	400 人	3,168 人
地域	5,842 人	1,999 人	625 人	314 人	910 人	150 人	2,931 人	925 人	752 人	1,108 人	146 人	912 人
割合	33.8%	35.5%	34.0%	35.6%	36.1%	38.2%	34.6%	32.8%	31.4%	38.7%	36.5%	28.8%

「職業安定年報」令和元年度(沖縄労働局職業安定部)

《中部》障害福祉サービスの利用見込者数

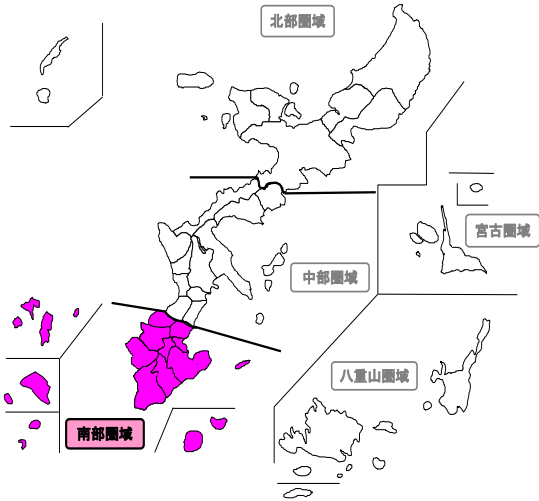
単位:人 注:下段()書きは前年度からの増△減数

	令和2.4.1現在 指定事業所数	令和2.4.1現在 定員数	令和元年度 実績	令和2年度 見込	令和3年度 見込	令和4年度 見込	令和5年度 見込
居宅介護(乗降介助除く)	113	-	1,072	1,125 (53)	1,174 (49)	1,220 (46)	1,269 (49)
重度訪問介護	109	-	75	84 (9)	87 (3)	92 (5)	95 (3)
行動援護	18	-	61	70 (9)	78 (8)	87 (9)	98 (11)
同行援護	39	-	132	137 (5)	139 (2)	141 (2)	143 (2)
重度障害者等包括支援	0	-	0	0 (0)	0 (0)	0 (0)	0 (0)
生活介護	72	1,990	1,440	1,479 (39)	1,514 (35)	1,548 (34)	1,584 (36)
自立訓練(機能訓練)	2	10	5	12 (7)	15 (3)	18 (3)	21 (3)
自立訓練(生活訓練)	19	270	167	168 (1)	184 (16)	189 (5)	195 (6)
就労移行支援	22	216	151	163 (12)	188 (25)	196 (8)	208 (12)
就労継続支援(A型)	53	930	819	831 (12)	858 (27)	882 (24)	907 (25)
就労継続支援(B型)	117	2,397	2,112	2,213 (101)	2,312 (99)	2,405 (93)	2,502 (97)
就労定着支援	6	-	35	42 (7)	52 (10)	61 (9)	72 (11)
短期入所(福祉型)	34	153	267	309 (42)	327 (18)	342 (15)	358 (16)
短期入所(医療型)	2	11	16	31 (15)	31 (0)	32 (1)	32 (0)
療養介護【人分】	3	152	149	152 (3)	154 (2)	157 (3)	159 (2)
自立生活援助	0	-	0	3 (3)	7 (4)	7 (0)	7 (0)
共同生活援助(GH)【人分】	49	800	564	611 (47)	658 (47)	704 (46)	750 (46)
施設入所支援【人分】	14	747	680	676 (△4)	670 (△6)	660 (△10)	646 (△14)
計画相談支援【人分】	73	-	1,895	1,993 (98)	2,150 (157)	2,284 (134)	2,427 (143)
地域移行支援【人分】	11	-	3	8 (5)	11 (3)	14 (3)	16 (2)
地域定着支援【人分】	11	-	0	4 (4)	7 (3)	7 (0)	8 (1)
児童発達支援	101	916	648	688 (40)	705 (17)	743 (38)	785 (42)
医療型児童発達支援	1	33	43	46 (3)	47 (1)	48 (1)	49 (1)
放課後等デイサービス	160	1,546	1,839	2,033 (194)	2,214 (181)	2,397 (183)	2,590 (193)
保育所等訪問支援	7	-	179	194 (15)	228 (35)	257 (29)	294 (37)
居宅訪問型児童発達支援	0	-	0	1 (1)	1 (0)	5 (4)	6 (1)
障害児相談支援【人分】	66	-	739	794 (55)	857 (63)	922 (65)	987 (65)

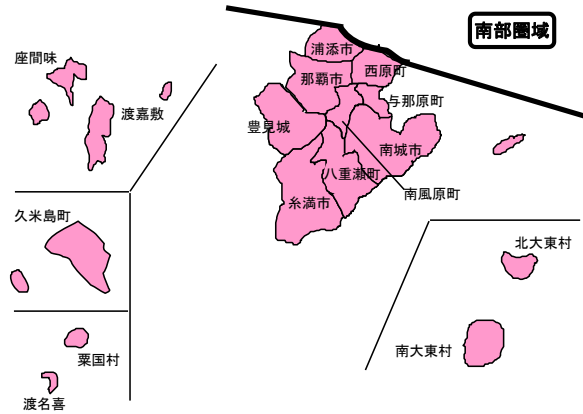
南部圏域

令和5年度 目標値(南部)

- ◇施設入所者の地域生活への移行者数 45人 (令和元年度末入所者数の3.8%)
- ◇福祉施設から一般就労への移行 192人



那覇市、浦添市、糸満市、豊見城市、南城市、西原町、南風原町、与那原町、八重瀬町、久米島町、北大東村、南大東村、渡嘉敷村、座間味村、粟国村、渡名喜村



《南部》公立学校

小学校		104校	50,544人
特別支援学級		433学級	2,340人
中学校		56校	22,608人
特別支援学級		166学級	852人
高等学校		28校	22,304人
特別支援学校		11校	1,295人
種 別 内 訳	複 数 障 害 対 応	知的・肢体・視覚・聴覚・病弱	0校 0人
		知的・肢体	1校 350人
		肢体・病弱	1校 131人
	視 覚	視覚	1校 44人
		聴覚	0校 0人
		知的	5校 682人
		肢体不自由	2校 58人
		病弱	1校 30人
幼稚部	14人	中学部	282人
小学部	432人	高等部	567人
卒業生数 (平成31年3月)		236人	
		中等部	96人
		高等部	140人

出典：令和元年度 学校基本調査(県統計課)
※特別支援学校は令和元年5月時点(県教育委員会)

《南部》人口

住民基本台帳人口	747,915人
住民基本台帳人口(令和2年1月1日)	

《南部》障害者手帳交付者数及び人口に占める割合

計	59,238人	7.9%
身体手帳交付数	34,334人	4.6%
療育手帳交付数	8,461人	1.1%
精神手帳承認件数	16,443人	2.2%

R1 障害福祉課業務資料

《南部》特定医療費(指定難病)受給者証交付者数及び人口に占める割合

受給者証交付数	5,530人	0.7%
---------	--------	------

R元年度 保健医療部地域保健課業務資料

《南部》精神科病院への入院患者数及び人口に占める割合

入院患者数	2,726人	0.36%
-------	--------	-------

R元年度 障害福祉課業務資料

《南部》相談支援事業関係(令和2年4月現在)

自立支援協議会設置済市町村数	11/16市町村
市町村相談支援事業・窓口数	74か所

障害福祉課業務資料

《南部》精神科病院数(令和2年7月現在)

計	57か所
病院(入院)	13か所
病院・クリニック等(外来)	44か所

R2 障害福祉課業務資料

【区域別】那覇公共職業安定所管轄区域における障害者の登録状況(令和2年3月末)

	期末現在 有効求職者数 登録者数						就 業 中					保留中
	身体	知的	精神	その他	身体	知的	精神	その他				
全県	17,283 人	5,637 人	1,837 人	883 人	2,524 人	393 人	8,478 人	2,819 人	2,397 人	2,862 人	400 人	3,168 人
地域	9,201 人	3,170 人	1,065 人	463 人	1,442 人	200 人	4,376 人	1,501 人	1,234 人	1,451 人	190 人	1,655 人
割合	53.2%	56.2%	58.0%	52.4%	57.1%	50.9%	51.6%	53.2%	51.5%	50.7%	47.5%	52.2%

「職業安定年報」令和元年度(沖縄労働局職業安定部)

《南部》障害福祉サービスの利用見込者数

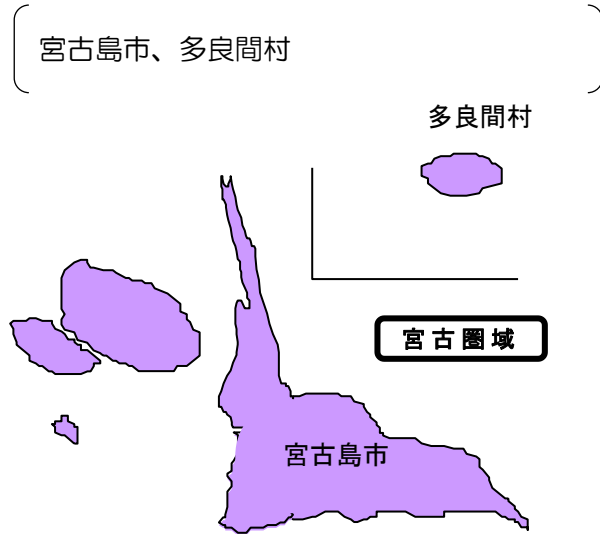
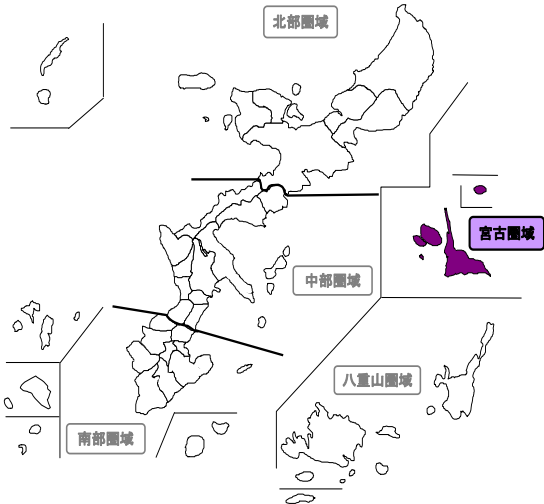
単位:人 注:下段()書きは前年度からの増△減数

	令和2.4.1現在 指定事業所数	令和2.4.1現在 定員数	令和元年度 実績	令和2年度 見込	令和3年度 見込	令和4年度 見込	令和5年度 見込
居宅介護(乗降介助除く)	93	-	1,624	1,714 (90)	1,822 (108)	1,935 (113)	2,061 (126)
重度訪問介護	86	-	114	118 (4)	119 (1)	120 (1)	122 (2)
行動援護	15	-	75	79 (4)	81 (2)	82 (1)	82 (0)
同行援護	46	-	301	312 (11)	327 (15)	340 (13)	354 (14)
重度障害者等包括支援	0	-	0	0 (0)	0 (0)	0 (0)	0 (0)
生活介護	70	2,303	2,087	2,152 (65)	2,220 (68)	2,290 (70)	2,363 (73)
自立訓練(機能訓練)	3	26	19	28 (9)	30 (2)	30 (0)	31 (1)
自立訓練(生活訓練)	25	310	232	227 (△5)	234 (7)	236 (2)	239 (3)
就労移行支援	45	445	264	314 (50)	319 (5)	325 (6)	318 (△7)
就労継続支援(A型)	44	785	768	782 (14)	795 (13)	810 (15)	826 (16)
就労継続支援(B型)	138	3,277	2,839	3,079 (240)	3,369 (290)	3,705 (336)	4,080 (375)
就労定着支援	13	-	92	112 (20)	139 (27)	166 (27)	194 (28)
短期入所(福祉型)	32	125	311	325 (14)	343 (18)	350 (7)	357 (7)
短期入所(医療型)	2	3	23	22 (△1)	25 (3)	25 (0)	25 (0)
療養介護【人分】	2	240	238	245 (7)	251 (6)	257 (6)	262 (5)
自立生活援助	0	-	1	5 (4)	9 (4)	9 (0)	10 (1)
共同生活援助(GH)【人分】	54	869	698	749 (51)	821 (72)	904 (83)	1,002 (98)
施設入所支援【人分】	20	1,165	1,113	1,110 (△3)	1,105 (△5)	1,100 (△5)	1,094 (△6)
計画相談支援【人分】	78	-	1,961	1,947 (△14)	2,092 (145)	2,214 (122)	2,349 (135)
地域移行支援【人分】	20	-	5	7 (2)	15 (8)	19 (4)	24 (5)
地域定着支援【人分】	20	-	0	3 (3)	5 (2)	8 (3)	10 (2)
児童発達支援	134	1,179	1,109	1,136 (27)	1,224 (88)	1,299 (75)	1,378 (79)
医療型児童発達支援	1	60	28	29 (1)	32 (3)	33 (1)	33 (0)
放課後等デイサービス	201	1,932	2,687	2,970 (283)	3,301 (331)	3,668 (367)	4,078 (410)
保育所等訪問支援	12	-	54	66 (12)	75 (9)	82 (7)	90 (8)
居宅訪問型児童発達支援	0	-	0	0 (0)	2 (2)	4 (2)	6 (2)
障害児相談支援【人分】	72	-	821	895 (74)	993 (98)	1,103 (110)	1,230 (127)

宮古圏域

令和5年度 目標値(宮古)

- ◇施設入所者の地域生活への移行者数 8人(令和元年度末入所者数の3.8%)
- ◇福祉施設から一般就労への移行 7人



《宮古》公立学校

小学校		18校	3,575人	
特別支援学級		37学級	132人	
中学校		15校	1,644人	
特別支援学級		23学級	75人	
高等学校		4校	1,381人	
特別支援学校		1校	71人	
種別内訳	複数障害対応	知的・肢体・視覚・聴覚・病弱	1校 71人	
		知的・肢体	0校 0人	
		肢体・病弱	0校 0人	
	視覚	視覚	0校 0人	
		聴覚	0校 0人	
		知的	0校 0人	
		肢体不自由	0校 0人	
	病弱	0校 0人		
	幼稚部	1人	中学部	16人
	小学部	22人	高等部	32人
卒業生数(平成31年3月)		16人		
中等部		4人		
高等部		12人		

出典: 令和元年度 学校基本調査(県統計課)
 ※特別支援学校は令和元年5月時点(県教育委員会)

《宮古》人口

住民基本台帳人口	56,556人
住民基本台帳人口(令和2年1月1日)	

《宮古》障害者手帳交付者数及び人口に占める割合

計	4,493人	7.9%
身体手帳交付数	3,039人	5.4%
療育手帳交付数	552人	1.0%
精神手帳承認件数	902人	1.6%

R1 障害福祉課業務資料

《宮古》特定医療費(指定難病)受給者証交付者数及び人口に占める割合

受給者証交付数	338人	0.6%
---------	------	------

R元年度 保健医療部地域保健課業務資料

《宮古》精神科病院への入院患者数及び人口に占める割合

入院患者数	33人	0.06%
-------	-----	-------

R元年 障害福祉課業務資料

《宮古》相談支援事業関係(令和2年4月現在)

自立支援協議会設置済市町村数	1/2市町村
市町村相談支援事業・窓口数	4か所

障害福祉課業務資料

《宮古》精神科病院数(令和2年7月現在)

計	2か所
病院(入院)	1か所
病院・クリニック等(外来)	1か所

R2 障害福祉課業務資料

【区域別】宮古公共職業安定所管轄区域における障害者の登録状況(令和2年3月末)

	期末現在 有効求職者数						就 業 中					保留中
	登録者数	身体	知的	精神	その他		身体	知的	精神	その他		
全県	17,283 人	5,637 人	1,837 人	883 人	2,524 人	393 人	8,478 人	2,819 人	2,397 人	2,862 人	400 人	3,168 人
地域	628 人	134 人	46 人	32 人	44 人	12 人	325 人	115 人	109 人	85 人	16 人	169 人
割合	3.6%	2.4%	2.5%	3.6%	1.7%	3.1%	3.8%	4.1%	4.5%	3.0%	4.0%	5.3%

「職業安定年報」令和元年度(沖縄労働局職業安定部)

《宮古》障害福祉サービスの利用見込者数

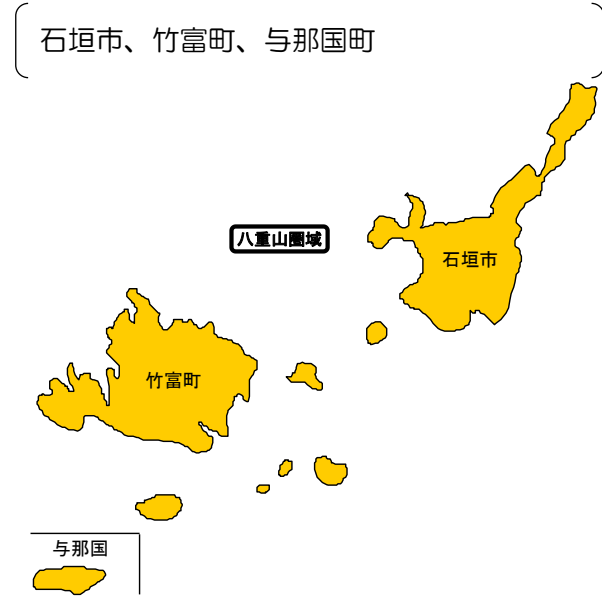
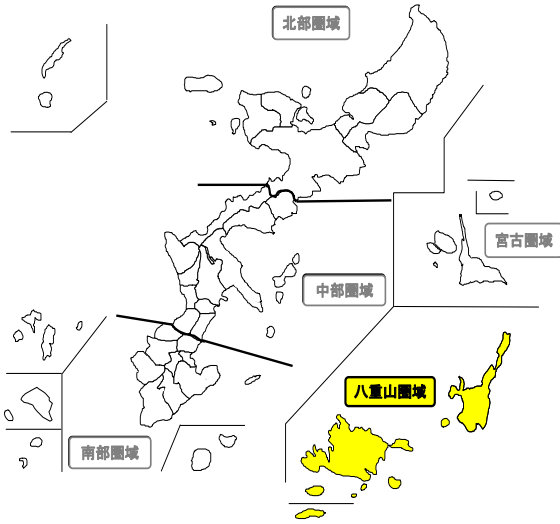
単位:人 注:下段()書きは前年度からの増△減数

	令和2.4.1現在 指定事業所数	令和2.4.1現在 定員数	令和元年度 実績	令和2年度 見込	令和3年度 見込	令和4年度 見込	令和5年度 見込
居宅介護(乗降介助除く)	27	-	164	166 (2)	168 (2)	170 (2)	172 (2)
重度訪問介護	27	-	7	7 (0)	7 (0)	7 (0)	7 (0)
行動援護	1	-	0	1 (1)	1 (0)	1 (0)	1 (0)
同行援護	15	-	33	35 (2)	37 (2)	39 (2)	41 (2)
重度障害者等包括支援	0	-	0	0 (0)	0 (0)	0 (0)	0 (0)
生活介護	8	167	170	173 (3)	176 (3)	179 (3)	182 (3)
自立訓練(機能訓練)	0	0	1	1 (0)	1 (0)	1 (0)	1 (0)
自立訓練(生活訓練)	1	6	7	8 (1)	9 (1)	10 (1)	11 (1)
就労移行支援	1	6	5	6 (1)	7 (1)	8 (1)	9 (1)
就労継続支援(A型)	6	109	113	115 (2)	119 (4)	123 (4)	127 (4)
就労継続支援(B型)	11	239	230	242 (12)	245 (3)	248 (3)	251 (3)
就労定着支援	0	-	0	0 (0)	1 (1)	1 (0)	1 (0)
短期入所(福祉型)	4	6	10	10 (0)	11 (1)	12 (1)	13 (1)
短期入所(医療型)	0	0	0	0 (0)	0 (0)	0 (0)	0 (0)
療養介護【人分】	0	0	11	11 (0)	11 (0)	11 (0)	11 (0)
自立生活援助	0	-	0	0 (0)	0 (0)	0 (0)	0 (0)
共同生活援助(GH)【人分】	7	74	82	84 (2)	87 (3)	90 (3)	93 (3)
施設入所支援【人分】	3	115	119	121 (2)	119 (△2)	118 (△1)	117 (△1)
計画相談支援【人分】	13	-	57	58 (1)	59 (1)	60 (1)	61 (1)
地域移行支援【人分】	5	-	2	2 (0)	2 (0)	2 (0)	2 (0)
地域定着支援【人分】	5	-	0	2 (2)	2 (0)	2 (0)	2 (0)
児童発達支援	6	49	33	36 (3)	38 (2)	40 (2)	42 (2)
医療型児童発達支援	0	0	0	0 (0)	0 (0)	0 (0)	0 (0)
放課後等デイサービス	7	76	78	81 (3)	84 (3)	87 (3)	90 (3)
保育所等訪問支援	2	-	9	6 (△3)	6 (0)	5 (△1)	5 (0)
居宅訪問型児童発達支援	1	-	0	2 (2)	2 (0)	2 (0)	2 (0)
障害児相談支援【人分】	11	-	10	11 (1)	12 (1)	13 (1)	14 (1)

八重山圏域

令和5年度 目標値(八重山)

- ◇施設入所者の地域生活への移行者数 6人(令和元年度末入所者数の3.8%)
- ◇福祉施設から一般就労への移行 16人



《八重山》公立学校

小学校		34校	3,853人
特別支援学級		30学級	106人
中学校		20校	1,745人
特別支援学級		9学級	29人
高等学校		3校	1,362人
特別支援学校		1校	63人
種 別 内 訳	複数障害対応	知的・肢体・視覚・聴覚・病弱	1校 63人
		知的・肢体	0校 0人
		肢体・病弱	0校 0人
		視覚	0校 0人
		聴覚	0校 0人
		知的	0校 0人
		肢体不自由	0校 0人
		病弱	0校 0人
幼稚部	2人	中学部	16人
小学部	15人	高等部	30人
卒業者数(平成31年3月)		20人	
中等部		3人	
高等部		17人	

出典: 令和元年度 学校基本調査(県統計課)
 ※特別支援学校は令和元年5月時点(県教育委員会)

《八重山》人口

住民基本台帳人口	55,882人
<small>住民基本台帳人口(令和2年1月1日)</small>	

《八重山》障害者手帳交付者数及び人口に占める割合

計	4,751人	8.5%
身体手帳交付数	3,298人	5.9%
療育手帳交付数	830人	1.5%
精神手帳承認件数	623人	1.1%

R1 障害福祉課業務資料

《八重山》特定医療費(指定難病)受給者証交付者数及び人口に占める割合

受給者証交付数	406人	0.7%
---------	------	------

R元年度 保健医療部地域保健課業務資料

《八重山》精神科病院への入院患者数及び人口に占める割合

入院患者数	19人	0.03%
-------	-----	-------

R元年 障害福祉課業務資料

《八重山》相談支援事業関係(令和2年4月現在)

自立支援協議会設置済市町村数	2/3市町村
市町村相談支援事業・窓口数	7か所

障害福祉課業務資料

《八重山》精神科病院数(令和2年7月現在)

計	2か所
病院(入院)	1か所
病院・クリニック等(外来)	1か所

R2 障害福祉課業務資料

【区域別】八重山公共職業安定所管轄区域における障害者の登録状況(令和2年3月末)

	期末現在 有効求職者数						就 業 中					保留中
	登録者数	身体	知的	精神	その他		身体	知的	精神	その他		
全県	17,283 人	5,637 人	1,837 人	883 人	2,524 人	393 人	8,478 人	2,819 人	2,397 人	2,862 人	400 人	3,168 人
地域	715 人	156 人	54 人	39 人	49 人	14 人	361 人	128 人	147 人	70 人	16 人	198 人
割合	4.1%	2.8%	2.9%	4.4%	1.9%	3.6%	4.3%	4.5%	6.1%	2.4%	4.0%	6.3%

「職業安定年報」令和元年度(沖縄労働局職業安定部)

《八重山》障害福祉サービスの利用見込者数

単位:人 注:下段()書きは前年度からの増△減数

	令和2.4.1現在 指定事業所数	令和2.4.1現在 定員数	令和元年度 実績	令和2年度 見込	令和3年度 見込	令和4年度 見込	令和5年度 見込
居宅介護(乗降介助除く)	12	-	96	101 (5)	106 (5)	111 (5)	116 (5)
重度訪問介護	10	-	6	6 (0)	7 (1)	8 (1)	9 (1)
行動援護	2	-	5	6 (1)	7 (1)	8 (1)	9 (1)
同行援護	1	-	4	4 (0)	5 (1)	6 (1)	7 (1)
重度障害者等包括支援	0	-	0	0 (0)	0 (0)	0 (0)	0 (0)
生活介護	4	130	135	137 (2)	138 (1)	139 (1)	140 (1)
自立訓練(機能訓練)	0	0	1	1 (0)	1 (0)	1 (0)	1 (0)
自立訓練(生活訓練)	2	16	20	23 (3)	24 (1)	25 (1)	26 (1)
就労移行支援	1	20	10	12 (2)	13 (1)	14 (1)	15 (1)
就労継続支援(A型)	6	108	79	80 (1)	81 (1)	82 (1)	83 (1)
就労継続支援(B型)	12	227	210	211 (1)	216 (5)	221 (5)	226 (5)
就労定着支援	0	-	0	0 (0)	0 (0)	0 (0)	0 (0)
短期入所(福祉型)	2	23	23	21 (△2)	22 (1)	23 (1)	24 (1)
短期入所(医療型)	0	0	0	0 (0)	0 (0)	0 (0)	0 (0)
療養介護【人分】	0	0	9	9 (0)	9 (0)	9 (0)	9 (0)
自立生活援助	0	-	0	0 (0)	0 (0)	0 (0)	0 (0)
共同生活援助(GH)【人分】	4	55	35	58 (23)	63 (5)	68 (5)	73 (5)
施設入所支援【人分】	2	80	100	101 (1)	101 (0)	101 (0)	101 (0)
計画相談支援【人分】	10	-	171	153 (△18)	166 (13)	171 (5)	176 (5)
地域移行支援【人分】	2	-	0	0 (0)	1 (1)	1 (0)	2 (1)
地域定着支援【人分】	2	-	0	0 (0)	1 (1)	1 (0)	1 (0)
児童発達支援	6	49	43	40 (△3)	42 (2)	43 (1)	44 (1)
医療型児童発達支援	0	0	0	0 (0)	0 (0)	0 (0)	0 (0)
放課後等デイサービス	12	128	122	121 (△1)	126 (5)	131 (5)	136 (5)
保育所等訪問支援	1	-	35	37 (2)	39 (2)	41 (2)	43 (2)
居宅訪問型児童発達支援	0	-	0	0 (0)	1 (1)	1 (0)	1 (0)
障害児相談支援【人分】	9	-	46	48 (2)	49 (1)	50 (1)	51 (1)

沖縄県障害福祉計画（第6期）

沖縄県障害児福祉計画（第2期）

令和3年3月

沖縄県子ども生活福祉部障害福祉課

〒900-8570 沖縄県那覇市泉崎1丁目2番2号

TEL 098-866-2190 FAX 098-8666916

E-mail : aa029017@pref.okinawa.lg.jp



沖縄県

SUSTAINABLE
DEVELOPMENT GOALS