

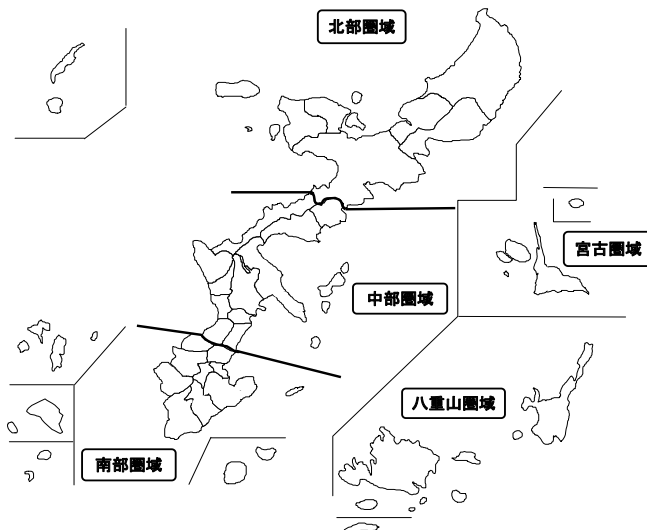
V 圏域ごとのサービス基盤整備計画について

沖縄県全体

平成29年度目標値

◇施設入所者の地域生活移行者数 126 人(平成25年末入所者5.4%)

◇福祉施設から一般就労への移行 295 人(平成24年度の 2倍)



5圏域	41市町村	1,392,818人
北部	1市1町7村	101,272人
中部	3市3町5村	478,619人
南部	5市5町6村	707,219人
宮古	1市1村	53,270人
八重山	1市2町	52,438人

《沖縄県》人口及び年齢構成

計	1,392,818 人	100.0%
65歳以上	240,507 人	17.3%
18～64歳	845,556 人	60.7%
18歳未満	298,717 人	21.4%

平成22年国勢調査(総務省)

《沖縄県》障害者手帳交付者数及び人口に占める割合

計	96,690 人	6.9%
身体手帳交付数	67,205 人	4.8%
療育手帳交付数	13,594 人	1.0%
精神手帳承認件数	15,914 人	1.1%

H25 障害福祉課業務資料

《沖縄県》精神科病院への入院・通院患者数及び人口に占める割合

計	44,741 人	3.2%
入院数	5,034 人	0.4%
通院数	39,707 人	2.9%

H24 障害福祉課業務資料

《沖縄県》相談支援事業関係(平成26年6月現在)

自立支援協議会設置済市町村数	40/41市町村
市町村相談支援事業・窓口数	98 箇所

障害福祉課業務資料

《沖縄県》精神科病院数(平成25年6月1日現在)

計	84 箇所
病院(入院)	25 箇所
病院・クリニック等(外来)	59 箇所

保健医療部業務資料

《沖縄県》公立学校

小学校	269 校	97,178 人	
特別支援学級	396 学級	1,727 人	
中学校	151 校	48,206 人	
特別支援学級	170 学級	695 人	
高等学校	60 校	44,782 人	
特別支援学校	17 校	1,988 人	
種別内訳	視覚	1 校	64 人
	聴覚	1 校	57 人
	知的	9 校	1,454 人
	肢体不自由	5 校	378 人
	病弱	1 校	35 人
幼稚部	36 人	中学部	466 人
小学部	605 人	高等部	881 人
卒業生数(平成26年3月)	計	423 人	
中等部		154 人	
高等部		269 人	

出典：平成25年度 学校基本調査(県統計課)
 沖縄県の特別支援教育(県教育委員会)
 ※特別支援学校は平成26年5月時点

公共職業安定所(ハローワーク)における障害者の登録状況(平成25年3月末)

	期末現在 登録者数	有効求職者数				就 業 中					保留中	
		身体	知的	精神	その他	身体	知的	精神	その他			
全県	12,148 人	4,195 人	1,699 人	795 人	1,538 人	163 人	5,840 人	2,750 人	1,737 人	1,241 人	112 人	2,113 人

「職業安定年報」平成25年度(沖縄労働局職業安定部)

《沖縄県》障害福祉サービスの利用見込者数

注1:下段()書きは前年度からの増△減数 単位:人

	平成26.4.1現在 指定事業所数	平成25年度実績	平成26年度見込	平成27年度見込	平成28年度見込	平成29年度見込
居宅介護(乗降介助除く)	229	2,123	2,243 (119)	2,393 (151)	2,545 (152)	2,708 (163)
重度訪問介護	218	206	221 (14)	238 (17)	247 (10)	259 (12)
行動援護	31	102	119 (17)	135 (16)	148 (13)	156 (8)
同行援護	97	392	440 (49)	478 (38)	509 (31)	538 (29)
重度障害者等包括支援	0	0	0 (0)	0 (0)	0 (0)	1 (1)
生活介護	122	3,647	3,765 (118)	3,896 (131)	4,020 (125)	4,104 (84)
自立訓練(機能訓練)	6	54	68 (14)	78 (10)	87 (9)	102 (15)
自立訓練(生活訓練)	62	477	540 (63)	601 (61)	655 (54)	714 (59)
就労移行支援	90	701	773 (72)	864 (91)	974 (110)	1,090 (116)
就労継続支援(A型)	70	947	1,201 (254)	1,400 (199)	1,615 (215)	1,846 (232)
就労継続支援(B型)	193	3,392	3,799 (407)	4,191 (392)	4,593 (402)	5,029 (435)
短期入所	65	625	702 (77)	792 (90)	898 (107)	1,023 (125)
医療型	5	28	31 (3)	33 (2)	35 (2)	36 (1)
福祉型	60	597	671 (74)	759 (88)	863 (105)	987 (124)
療養介護【人分】	6	413	414 (1)	417 (3)	420 (3)	420 (0)
共同生活援助(GH)【人分】	88	773	1,096 (323)	1,237 (141)	1,397 (160)	1,559 (162)
共同生活介護(CH)【人分】		249				
施設入所支援【人分】	47	2,348	2,326 (△22)	2,296 (△30)	2,262 (△34)	2,235 (△27)
計画相談支援【人分】	91	2,164	6,147 (3,983)	7,716 (1,569)	8,391 (675)	9,106 (716)
地域移行支援【人分】	62	8	16 (8)	42 (26)	56 (14)	81 (24)
地域定着支援【人分】	61	42	26 (△16)	46 (20)	59 (13)	80 (21)
児童発達支援	99	792	947 (155)	1,072 (125)	1,213 (141)	1,365 (153)
医療型児童発達支援	2	79	85 (6)	94 (9)	103 (9)	110 (8)
放課後等デイサービス	158	2,276	2,644 (368)	2,987 (343)	3,361 (374)	3,798 (437)
保育所等訪問支援	5	4	15 (11)	30 (15)	34 (4)	54 (20)
障害児相談支援【人分】	80	558	1,327 (769)	1,796 (470)	2,036 (239)	2,287 (251)

【障害福祉サービスの基盤整備について】

○障害福祉サービスの基盤整備については、今後のサービス必要量（見込量）分を確保することを基本として整備（事業所指定）を行います。

○ただし、生活介護及び就労継続支援（B型）については、障害者総合支援法第36条第5項の規定に基づき、サービス利用量に対して当該障害福祉サービス事業所が過剰な場合には、指定をしないこともあります。

《 県全体及び各圏域の現状と課題 》

(1) 県全体の現状と主な課題

- 共同生活援助（グループホーム）については、圏域ごとに事業所数に偏りがあり、施設入所中の障害者及び入院中の精神障害者の円滑な地域移行を進めるために更なる整備が課題である。
今後のグループホームの設置や民間賃貸住宅の利用を促すためにも、事業者のみならず、地域の理解を深めるための広報啓発活動を行う必要がある。
- 地域移行・地域定着支援事業の利用見込者の伸びが緩やかであるが、今後、入院中の精神障害者の地域移行を円滑に進めるため、早い時期から医療・保健・福祉の各関係者が連携して、障害当事者の移行支援を行うとともに、地域における受け入れ体制の整備を行う必要がある。
- 就労移行支援事業所、就労継続支援（A型・B型）事業所ともに増加傾向にある。今後も事業所の増が見込まれるところであるが、一般就労に向けて、就労支援事業所や障害者就業・生活支援センター等関係機関と連携し、委託訓練事業やトライアル雇用事業の活用等を促しつつ、受入企業の新規開拓など、就労移行を促進する必要がある。
- 相談支援については、市町村をはじめとする関係機関の連携を図り、相談支援を必要とする障害当事者に適切な支援ができるよう、現在ある仕組みの運用改善や、より充実した相談支援体制づくりを検討する必要がある。
特に、北部圏域（名護市）及び八重山圏域（石垣市）は、それぞれに所在する事業所が圏域をカバーしている状況にあるため、すべての市町村で相談体制が確保される反面、広域対応であるがゆえに、迅速な対応が困難となる場合がある。
- 自立支援協議会については、各圏域地域自立支援連絡会議にて各部会が設置され、それぞれの協議会活動を通して、市町村や福祉保健所、障害福祉サービス事業者等、地域の関係者が課題を共有して地域の支援体制整備を促進し、障害者の地域における自立生活を一層支援する必要がある。

(2) 各圏域の現状と主な課題

〔北部圏域〕

- 学校、病院、障害福祉サービス事業所等が名護市内に集中する傾向にあり、障害福祉サービス等事業所がない町村に居住している場合、特に、離島町村においては沖縄本島の事業所までの移動手段が限られることから、サービスを受けるための移動手段の確保等が課題である。また、島内における事業所や人材等のサービス提供体制の確保が課題である。

〔中部及び南部圏域〕

- 障害福祉サービス事業所等は、市部を中心に多く所在しており、サービス種類別にみても全般的にサービス事業所が設置されている。しかしながら、離島町村においては、障害者数が少ないことから、今後もサービス事業所の進出を望むには厳しい現状があるため、介護事業所等の社会資源を活用するなど地域独自のニーズに応える工夫が必要となる。

〔宮古圏域〕

- 宮古島に学校、病院、障害福祉サービス事業所等が集中している。多良間村においては、現在、障害福祉サービス事業所がなく、障害者が地元に住ながらにしてサービスを受けることができない等の潜在的な課題があるが、現時点では障害者の家族や地域の支援、既存の社会資源の活用によって障害者の地域生活が実現されている状況である。

〔八重山圏域〕

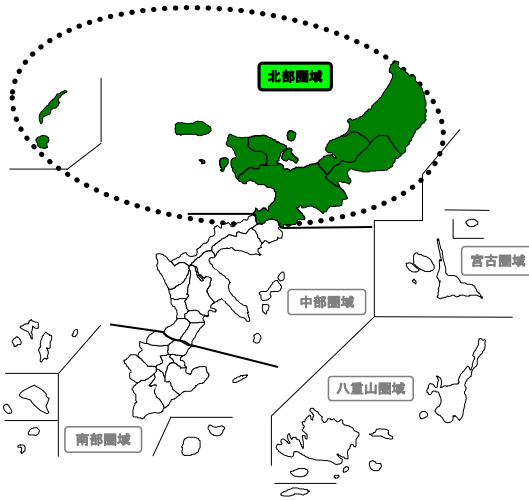
- 学校、病院、障害福祉サービス事業所等は、石垣島に集中しており、障害福祉サービス事業所がない離島町村における事業所や人材等のサービス提供体制の確保や、石垣島でサービスを受ける場合の移動の負担などが課題である。

北部圏域

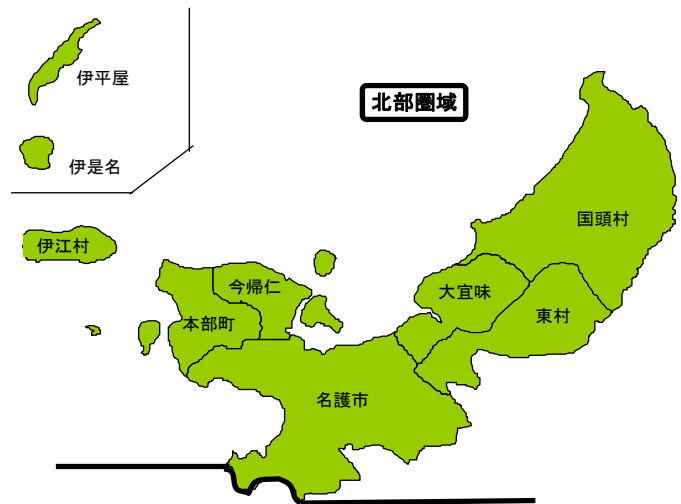
平成29年度目標値(北部)

◇施設入所者の地域生活移行者数 18 人(平成25年末入所者7.0%)

◇福祉施設から一般就労への移行 17 人(平成24年度の 3.4倍)



名護市、国頭村、大宜味村、東村、本部町
今帰仁村、伊江村、伊平屋村、伊是名村



《北部》人口及び年齢構成

計	101,272 人	100.0%
65歳以上	21,047 人	20.8%
18～64歳	58,656 人	57.9%
18歳未満	20,093 人	19.8%

平成22年国勢調査(総務省)

《北部》障害者手帳交付者数及び人口に占める割合

計	7,235 人	7.1%
身体手帳交付数	5,139 人	5.1%
療育手帳交付数	1,118 人	1.1%
精神手帳承認件数	978 人	1.0%

H25 障害福祉課業務資料

《北部》精神科病院への入院・通院患者数及び人口に占める割合

計	3,231 人	3.2%
入院数	450 人	0.4%
通院数	2,781 人	2.7%

H24 障害福祉課業務資料

《北部》公立学校

小学校		48 校	7,649 人
特別支援学級	学級	148 人	
中学校		24 校	3,941 人
特別支援学級	26 学級	105 人	
高等学校		6 校	2,745 人
特別支援学校		2 校	160 人
種別内訳	視覚	0 校	0 人
	聴覚	0 校	0 人
	知的	1 校	132 人
	肢体不自由	1 校	28 人
	病弱	0 校	0 人
幼稚部	2 人	中学部	42 人
小学部	39 人	高等部	77 人
卒業生数(平成26年3月) 計		37 人	
中等部	12 人		
高等部	25 人		

出典: 平成25年度 学校基本調査(県統計課)
沖縄県の特別支援教育(県教育委員会)

※特別支援学校は平成26年5月時点

《北部》相談支援事業関係(平成26年6月現在)

自立支援協議会設置済市町村数	9/9市町村
市町村相談支援事業・窓口数	8 箇所

障害福祉課業務資料

《北部》精神科病院数(平成25年6月1日現在)

計	5 箇所
病院(入院)	2 箇所
病院・クリニック等(外来)	3 箇所

保健医療部業務資料

【区域別】名護公共職業安定所管轄区域における障害者の登録状況(平成25年3月末)

	期末現在 登録者数	有効求職者数					就 業 中					保留中
		身体	知的	精神	その他	身体	知的	精神	その他			
全県	12,148 人	4,195 人	1,699 人	795 人	1,538 人	163 人	5,840 人	2,750 人	1,737 人	1,241 人	112 人	2,113 人
地域	916 人	189 人	64 人	30 人	89 人	6 人	350 人	137 人	136 人	68 人	9 人	377 人
割合	7.5%	4.5%	3.8%	3.8%	5.8%	3.7%	6.0%	5.0%	7.8%	5.5%	8.0%	17.8%

「職業安定年報」平成25年度(沖縄労働局職業安定部)

《北部》障害福祉サービスの利用見込者数

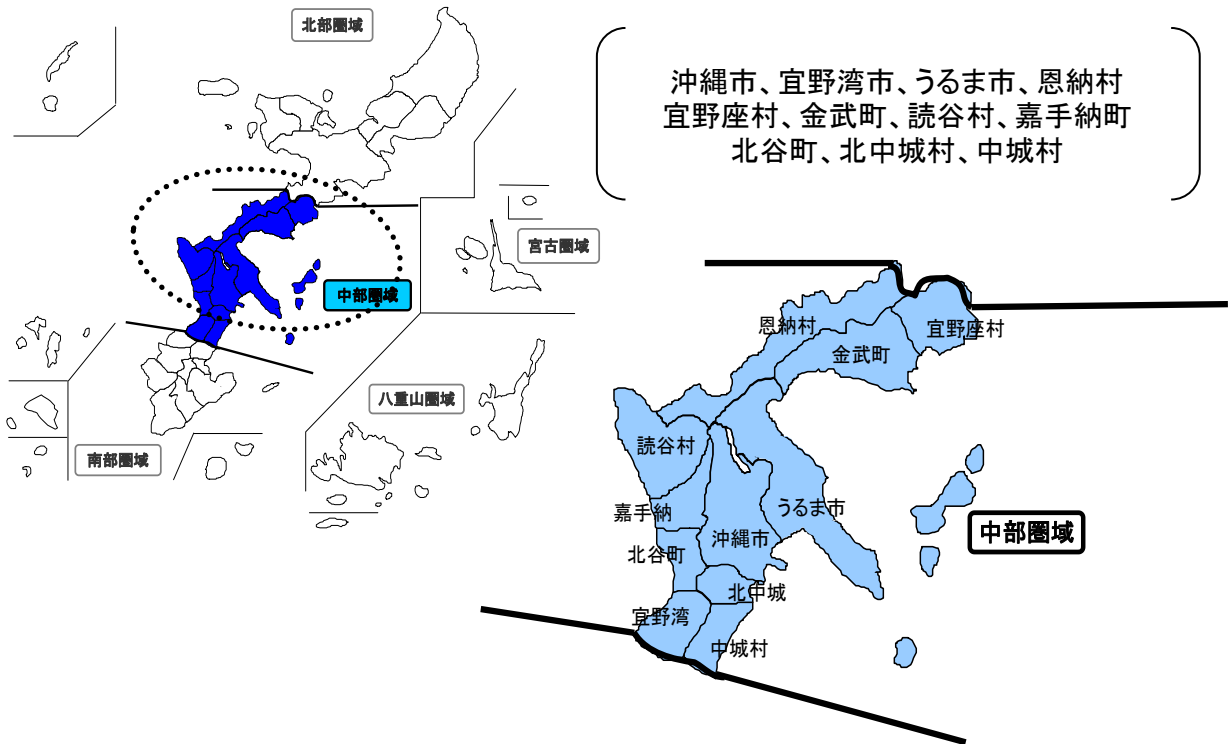
単位: 人 注: 下段()書きは前年度からの増△減数

	平成26.4.1現在 指定事業所数	平成25年度実績	平成26年度見込	平成27年度見込	平成28年度見込	平成29年度見込
居宅介護(乗降介助除く)	16	90	103 (13)	111 (8)	120 (9)	130 (10)
重度訪問介護	14	11	11 (0)	10 (△1)	10 (0)	10 (0)
行動援護	0	0	1 (1)	3 (2)	3 (0)	3 (0)
同行援護	3	7	8 (1)	10 (2)	11 (1)	13 (2)
重度障害者等包括支援	0	0	0 (0)	0 (0)	0 (0)	0 (0)
生活介護	13	333	351 (18)	357 (6)	363 (6)	330 (△33)
自立訓練(機能訓練)	0	2	6 (4)	6 (0)	7 (1)	7 (0)
自立訓練(生活訓練)	7	33	40 (7)	43 (3)	44 (1)	45 (1)
就労移行支援	9	44	39 (△5)	47 (8)	46 (△1)	48 (2)
就労継続支援(A型)	5	37	46 (9)	53 (7)	62 (9)	72 (10)
就労継続支援(B型)	18	313	338 (25)	365 (27)	389 (24)	415 (26)
短期入所	8	30	34 (4)	36 (2)	38 (2)	40 (2)
医療型	1	2	3 (1)	3 (0)	3 (0)	3 (0)
福祉型	7	28	31 (3)	33 (2)	35 (2)	37 (2)
療養介護【人分】	1	37	38 (1)	38 (0)	38 (0)	38 (0)
共同生活援助(GH)【人分】	8	79	130 (51)	136 (6)	155 (19)	163 (8)
共同生活介護(CH)【人分】		64				
施設入所支援【人分】	5	256	259 (3)	253 (△6)	251 (△2)	247 (△4)
計画相談支援【人分】	8	237	253 (16)	281 (28)	303 (22)	324 (21)
地域移行支援【人分】	6	1	2 (1)	3 (1)	4 (1)	4 (0)
地域定着支援【人分】	6	1	1 (0)	1 (0)	2 (1)	3 (1)
児童発達支援	9	26	28 (2)	29 (1)	29 (0)	29 (0)
医療型児童発達支援	0	0	0 (0)	0 (0)	1 (1)	1 (0)
放課後等デイサービス	8	152	158 (6)	162 (4)	165 (3)	167 (2)
保育所等訪問支援	0	0	0 (0)	4 (4)	4 (0)	4 (0)
障害児相談支援【人分】	8	39	36 (△3)	57 (21)	62 (5)	65 (3)

中部圏域

平成29年度目標値(中部)

- ◇施設入所者の地域生活移行者数 35 人(平成25年末入所者4.8)
- ◇福祉施設から一般就労への移行 97 人(平成24年度の 2倍)



《中部》人口及び年齢構成

計	478,619 人	100.0%
65歳以上	79,472 人	16.6%
18～64歳	291,650 人	60.9%
18歳未満	105,875 人	22.1%

平成22年国勢調査(総務省)

《中部》障害者手帳交付者数及び人口に占める割合

計	32,673 人	6.8%
身体手帳交付数	22,247 人	6.8%
療育手帳交付数	4,387 人	0.9%
精神手帳承認件数	6,039 人	1.3%

H25 障害福祉課業務資料

《中部》精神科病院への入院・通院患者数及び人口に占める割合

計	16,080 人	3.4%
入院数	1,771 人	0.4%
通院数	14,309 人	3.0%

H24 障害福祉課業務資料

《中部》公立学校

小学校		67 校	35,639 人
特別支援学級	学級		628 人
中学校		37 校	18,136 人
特別支援学級	49 学級		224 人
高等学校		19 校	14,869 人
特別支援学校		6 校	1,081 人
種別内訳	視覚	0 校	0 人
	聴覚	1 校	57 人
	知的	4 校	884 人
	肢体不自由	1 校	140 人
	病弱	0 校	0 人
幼稚部	28 人	中学部	225 人
小学部	305 人	高等部	523 人
卒業生数(平成26年3月) 計			164 人
中等部			52 人
高等部			112 人

出典:平成25年度 学校基本調査(県統計課)
沖繩県の特別支援教育(県教育委員会)
※特別支援学校は平成26年5月時点

《中部》相談支援事業関係(平成26年6月現在)

自立支援協議会設置済市町村数	11/11市町村
市町村相談支援事業・窓口数	34 か所

障害福祉課業務資料

《中部》精神科病院数(平成25年6月1日現在)

計	20 か所
病院(入院)	8 か所
病院・クリニック等(外来)	12 か所

保健医療部業務資料

【区域別】沖縄公共職業安定所管轄区域における障害者の登録状況(平成25年3月末)

	期末現在 登録者数	有効求職者数					就 業 中					保留中
		身体	知的	精神	その他	身体	知的	精神	その他			
全県	12,148 人	4,195 人	1,699 人	795 人	1,538 人	163 人	5,840 人	2,750 人	1,737 人	1,241 人	112 人	2,113 人
地域	3,925 人	1,641 人	647 人	271 人	644 人	79 人	2,074 人	929 人	580 人	523 人	42 人	210 人
割合	32.3%	39.1%	38.1%	34.1%	41.9%	48.5%	35.5%	33.8%	33.4%	42.1%	37.5%	9.9%

「職業安定年報」平成25年度(沖縄労働局職業安定部)

《中部》障害福祉サービスの利用見込者数

単位: 人 注: 下段()書きは前年度からの増△減数

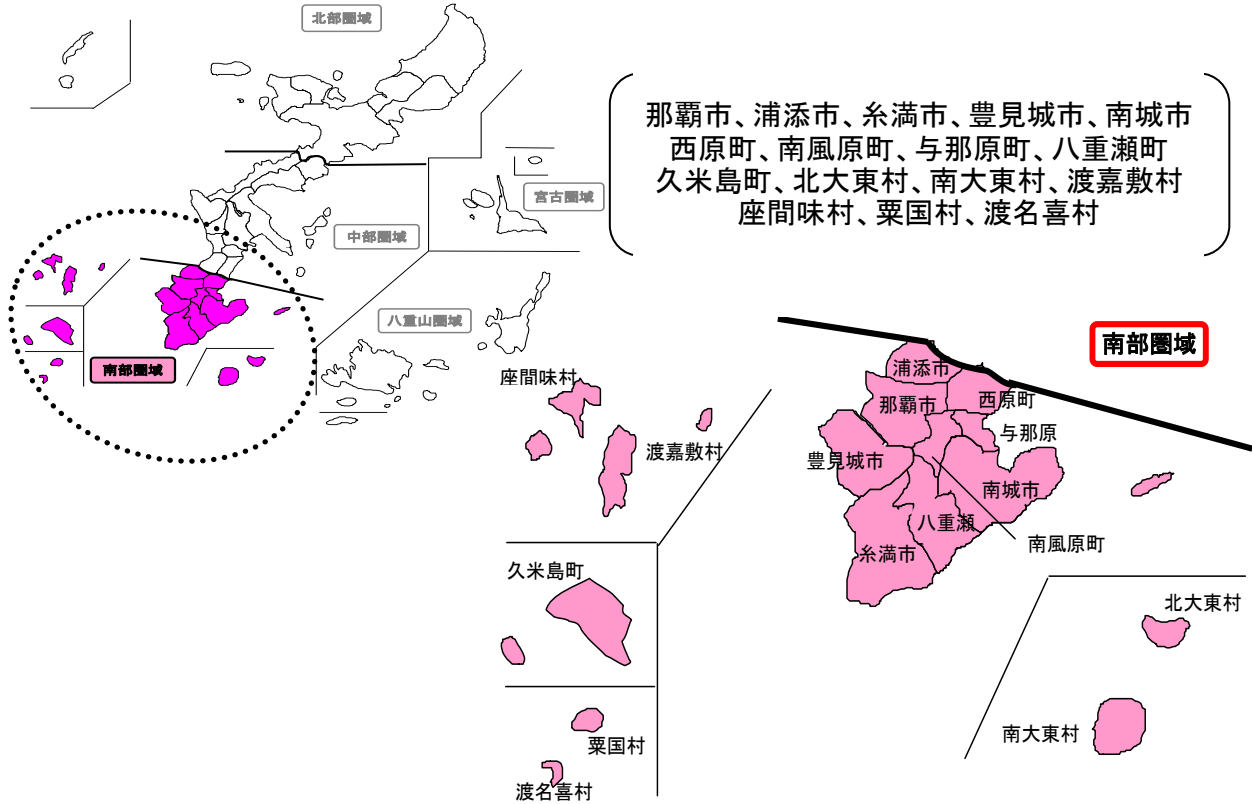
	平成26.4.1現在 指定事業所数	平成25年度実績	平成26年度見込	平成27年度見込	平成28年度見込	平成29年度見込
居宅介護(乗降介助除く)	96	773	827 (54)	898 (71)	965 (67)	1,035 (70)
重度訪問介護	95	109	118 (9)	130 (12)	136 (7)	144 (8)
行動援護	12	21	27 (6)	30 (3)	33 (3)	35 (2)
同行援護	34	116	147 (31)	169 (22)	183 (14)	197 (14)
重度障害者等包括支援	0	0	0 (0)	0 (0)	0 (0)	0 (0)
生活介護	42	1,194	1,255 (61)	1,309 (54)	1,358 (50)	1,410 (52)
自立訓練(機能訓練)	4	14	20 (6)	21 (1)	22 (1)	23 (1)
自立訓練(生活訓練)	26	275	303 (28)	325 (22)	345 (20)	366 (21)
就労移行支援	33	273	335 (62)	379 (44)	434 (55)	488 (54)
就労継続支援(A型)	34	464	548 (84)	658 (110)	771 (113)	887 (117)
就労継続支援(B型)	65	1,252	1,371 (119)	1,545 (174)	1,721 (176)	1,922 (200)
短期入所	22	275	292 (17)	325 (33)	355 (31)	385 (30)
医療型	2	9	10 (1)	12 (2)	13 (1)	14 (1)
福祉型	20	266	282 (16)	313 (31)	342 (30)	371 (29)
療養介護【人分】	3	131	137 (6)	140 (3)	142 (2)	143 (1)
共同生活援助(GH)【人分】	32	236	320 (84)	362 (42)	402 (40)	443 (41)
共同生活介護(GH)【人分】		82				
施設入所支援【人分】	15	724	736 (12)	732 (△4)	713 (△19)	693 (△20)
計画相談支援【人分】	32	427	1,912 (1,485)	2,750 (838)	2,954 (204)	3,172 (219)
地域移行支援【人分】	15	1	5 (4)	14 (9)	19 (5)	24 (4)
地域定着支援【人分】	15	2	5 (3)	14 (9)	18 (4)	26 (8)
児童発達支援	35	312	305 (△7)	325 (20)	348 (23)	372 (25)
医療型児童発達支援	1	48	46 (△2)	51 (5)	55 (4)	57 (3)
放課後等デイサービス	63	829	988 (159)	1,145 (157)	1,312 (167)	1,507 (195)
保育所等訪問支援	3	0	10 (10)	19 (9)	22 (3)	30 (8)
障害児相談支援【人分】	27	101	457 (356)	744 (287)	848 (103)	966 (118)

南部圏域

平成29年度目標値(南部)

◇施設入所者の地域生活移行者数 48 人(平成25年末入所者4.2%)

◇福祉施設から一般就労への移行 173 人(平成24年度の 1.9倍)



《南部》人口及び年齢構成

計	707,219 人	100.0%
65歳以上	118,486 人	16.8%
18～64歳	433,478 人	61.3%
18歳未満	150,489 人	21.3%

平成22年国勢調査(総務省)

《南部》障害者手帳交付者数及び人口に占める割合

計	49,039 人	6.9%
身体手帳交付数	33,762 人	4.8%
療育手帳交付数	7,109 人	1.0%
精神手帳承認件数	8,168 人	1.2%

H25 障害福祉課業務資料

《南部》精神科病院への入院・通院患者数及び人口に占める割合

計	23,403 人	3.3%
入院数	2,632 人	0.4%
通院数	20,771 人	2.9%

H24 障害福祉課業務資料

《南部》公立学校

小学校	99 校	46,807 人	
特別支援学級	学級	881 人	
中学校	53 校	22,428 人	
特別支援学級	84 学級	327 人	
高等学校	28 校	23,951 人	
特別支援学校	7 校	608 人	
種別内訳	視覚	1 校	64 人
	聴覚	0 校	0 人
	知的	2 校	299 人
	肢体不自由	3 校	210 人
	病弱	1 校	35 人
幼稚部	3 人	中学部	159 人
小学部	222 人	高等部	224 人
卒業生数(平成26年3月)	計	197 人	
中等部		82 人	
高等部		115 人	

出典：平成25年度 学校基本調査(県統計課)
沖縄県の特別支援教育(県教育委員会)
※特別支援学校は平成26年5月時点

《南部》相談支援事業関係(平成26年6月現在)

自立支援協議会設置済市町村数	16/16市町村
市町村相談支援事業・窓口数	36 箇所

障害福祉課業務資料

《南部》精神科病院数(平成25年6月1日現在)

計	55 箇所
病院(入院)	13 箇所
病院・クリニック等(外来)	42 箇所

保健医療部業務資料

【区域別】那覇公共職業安定所管轄区域における障害者の登録状況(平成25年3月末)

	期末現在 登録者数	有効求職者数					就 業 中					保留中
		身体	知的	精神	その他	身体	知的	精神	その他			
全県	12,148 人	4,195 人	1,699 人	795 人	1,538 人	163 人	5,840 人	2,750 人	1,737 人	1,241 人	112 人	2,113 人
地域	6,407 人	1,932 人	775 人	378 人	713 人	66 人	3,033 人	1,512 人	876 人	592 人	53 人	1,442 人
割合	52.7%	46.1%	45.6%	47.5%	46.4%	40.5%	51.9%	55.0%	50.4%	47.7%	47.3%	68.2%

「職業安定年報」平成25年度(沖縄労働局職業安定部)

《南部》障害福祉サービスの利用見込者数

単位:人 注:下段()書きは前年度からの増△減数

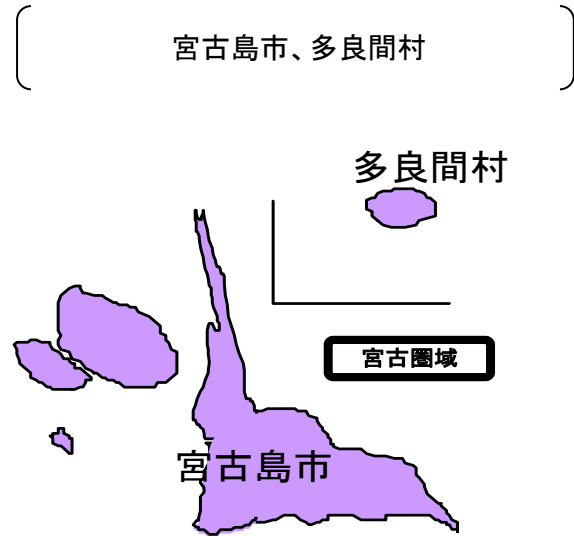
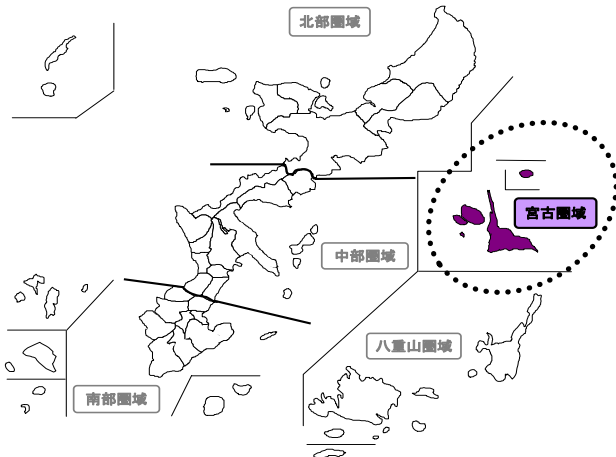
	平成26.4.1現在 指定事業所数	平成25年度実績	平成26年度見込	平成27年度見込	平成28年度見込	平成29年度見込
居宅介護(乗降介助除く)	81	1,023	1,059 (35)	1,107 (49)	1,160 (53)	1,220 (59)
重度訪問介護	77	74	78 (3)	82 (4)	83 (1)	85 (2)
行動援護	16	72	81 (9)	89 (8)	96 (7)	99 (3)
同行援護	47	232	242 (11)	254 (12)	268 (14)	279 (11)
重度障害者等包括支援	0	0	0 (0)	0 (0)	0 (0)	0 (0)
生活介護	55	1,823	1,854 (31)	1,910 (56)	1,962 (52)	2,010 (48)
自立訓練(機能訓練)	2	37	41 (4)	50 (9)	57 (7)	65 (8)
自立訓練(生活訓練)	27	154	182 (28)	212 (30)	244 (32)	280 (36)
就労移行支援	41	339	352 (13)	404 (52)	457 (53)	508 (51)
就労継続支援(A型)	23	394	465 (71)	526 (61)	598 (72)	682 (84)
就労継続支援(B型)	94	1,520	1,737 (217)	1,919 (182)	2,109 (190)	2,306 (197)
短期入所	29	285	334 (49)	387 (53)	458 (71)	546 (88)
医療型	2	17	18 (1)	18 (0)	19 (1)	19 (0)
福祉型	27	268	316 (48)	369 (53)	439 (70)	527 (88)
療養介護【人分】	2	222	216 (△6)	216 (0)	217 (1)	216 (△1)
共同生活援助(GH)【人分】	38	383	541 (158)	624 (83)	716 (92)	819 (103)
共同生活介護(CH)【人分】		91				
施設入所支援【人分】	21	1,145	1,110 (△35)	1,092 (△18)	1,079 (△13)	1,067 (△12)
計画相談支援【人分】	33	1,304	3,742 (2,438)	4,431 (690)	4,866 (435)	5,328 (462)
地域移行支援【人分】	28	2	4 (2)	17 (13)	25 (8)	45 (20)
地域定着支援【人分】	27	1	3 (2)	10 (7)	16 (6)	26 (10)
児童発達支援	48	403	551 (148)	644 (93)	751 (107)	868 (117)
医療型児童発達支援	1	31	39 (8)	43 (4)	47 (4)	49 (2)
放課後等デイサービス	77	1,157	1,333 (176)	1,492 (159)	1,673 (181)	1,890 (217)
保育所等訪問支援	1	4	5 (1)	6 (1)	6 (0)	7 (1)
障害児相談支援【人分】	29	375	780 (405)	932 (152)	1,055 (123)	1,176 (121)

宮古圏域

平成29年度目標値(宮古)

◇施設入所者の地域生活移行者数 14 人(平成25年末入所者11.9%)

◇福祉施設から一般就労への移行 4 人(平成24年度の 2倍)



《宮古》人口及び年齢構成

計	53,270 人	100.0%
65歳以上	12,395 人	23.3%
18～64歳	29,919 人	56.2%
18歳未満	10,905 人	20.5%

平成22年国勢調査(総務省)

《宮古》障害者手帳交付者数及び人口に占める割合

計	3,876 人	7.3%
身体手帳交付数	3,022 人	5.7%
療育手帳交付数	460 人	0.9%
精神手帳承認件数	394 人	0.7%

H25 障害福祉課業務資料

《宮古》精神科病院への入院・通院患者数及び人口に占める割合

計	911 人	1.7%
入院数	64 人	0.1%
通院数	847 人	1.6%

H24 障害福祉課業務資料

《宮古》公立学校

小学校	21 校	3,500 人	
特別支援学級	学級	26 人	
中学校	17 校	1,899 人	
特別支援学級	4 学級	13 人	
高等学校	4 校	1,668 人	
特別支援学校	1 校	68 人	
種別内訳			
視覚	0 校	0 人	
聴覚	0 校	0 人	
知的	1 校	68 人	
肢体不自由	0 校	0 人	
病弱	0 校	0 人	
幼稚部	2 人	中学部	19 人
小学部	18 人	高等部	29 人
卒業生数(平成26年3月)	計	12 人	
中等部		5 人	
高等部		7 人	

出典：平成25年度 学校基本調査(県統計課)
 沖縄県の特別支援教育(県教育委員会)
 ※特別支援学校は平成26年5月時点

《宮古》相談支援事業関係(平成26年6月現在)

自立支援協議会設置済市町村数	2/2市町村
市町村相談支援事業・窓口数	9 箇所

障害福祉課業務資料

《宮古》精神科病院数(平成25年6月1日現在)

計	2 箇所
病院(入院)	1 箇所
病院・クリニック等(外来)	1 箇所

保健医療部業務資料

【区域別】宮古公共職業安定所管轄区域における障害者の登録状況(平成25年3月末)

	期末現在 登録者数	有効求職者数					就 業 中					保留中
		身体	知的	精神	その他	身体	知的	精神	その他			
全県	12,148 人	4,195 人	1,699 人	795 人	1,538 人	163 人	5,840 人	2,750 人	1,737 人	1,241 人	112 人	2,113 人
地域	417 人	199 人	95 人	52 人	44 人	8 人	188 人	84 人	70 人	28 人	6 人	30 人
割合	3.4%	4.7%	5.6%	6.5%	2.9%	4.9%	3.2%	3.1%	4.0%	2.3%	5.4%	1.4%

「職業安定年報」平成25年度(沖縄労働局職業安定部)

《宮古》障害福祉サービスの利用見込者数

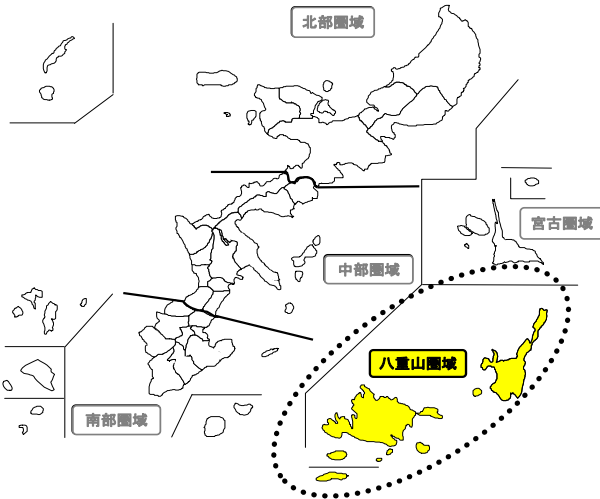
単位: 人 注: 下段()書きは前年度からの増減数

	平成26.4.1現在 指定事業所数	平成25年度実績	平成26年度見込	平成27年度見込	平成28年度見込	平成29年度見込
居宅介護(乗降介助除く)	22	116	121 (5)	126 (5)	131 (5)	136 (5)
重度訪問介護	21	10	11 (1)	12 (1)	13 (1)	14 (1)
行動援護	1	0	0 (0)	1 (1)	2 (1)	3 (1)
同行援護	12	37	42 (5)	43 (1)	44 (1)	45 (1)
重度障害者等包括支援	0	0	0 (0)	0 (0)	0 (0)	0 (0)
生活介護	7	150	151 (1)	152 (1)	153 (1)	154 (1)
自立訓練(機能訓練)	0	1	1 (0)	1 (0)	1 (0)	1 (0)
自立訓練(生活訓練)	1	12	12 (0)	13 (1)	14 (1)	15 (1)
就労移行支援	2	20	23 (3)	26 (3)	29 (3)	32 (3)
就労継続支援(A型)	4	0	75 (75)	82 (7)	89 (7)	96 (7)
就労継続支援(B型)	9	156	195 (39)	197 (2)	199 (2)	201 (2)
短期入所	4	13	14 (1)	15 (1)	16 (1)	17 (1)
医療型	0	0	0 (0)	0 (0)	0 (0)	0 (0)
福祉型	4	13	14 (1)	15 (1)	16 (1)	17 (1)
療養介護【人分】	0	12	12 (0)	12 (0)	12 (0)	12 (0)
共同生活援助(GH)【人分】	5	37	62 (25)	67 (5)	72 (5)	77 (5)
共同生活介護(CH)【人分】		8				
施設入所支援【人分】	3	119	117 (△2)	116 (△1)	115 (△1)	113 (△2)
計画相談支援【人分】	7	43	51 (8)	56 (5)	61 (5)	66 (5)
地域移行支援【人分】	7	3	4 (1)	4 (0)	4 (0)	4 (0)
地域定着支援【人分】	7	35	14 (△21)	16 (2)	18 (2)	20 (2)
児童発達支援	3	15	18 (3)	19 (1)	20 (1)	21 (1)
医療型児童発達支援	0	0	0 (0)	0 (0)	0 (0)	0 (0)
放課後等デイサービス	3	31	37 (6)	40 (3)	43 (3)	46 (3)
保育所等訪問支援	1	0	0 (0)	1 (1)	2 (1)	3 (1)
障害児相談支援【人分】	7	3	8 (5)	9 (1)	10 (1)	11 (1)

八重山圏域

平成29年度目標値(八重山)

- ◇施設入所者の地域生活移行者数 11 人(平成25年末入所者10.6%)
- ◇福祉施設から一般就労への移行 4 人(平成24年度(0人)から 皆増)



《八重山》人口及び年齢構成

計	52,438 人	100.0%
65歳以上	9,107 人	17.4%
18～64歳	31,853 人	60.7%
18歳未満	11,355 人	21.7%

平成22年国勢調査(総務省)

《八重山》障害者手帳交付者数及び人口に占める割合

計	3,867 人	7.4%
身体手帳交付数	3,012 人	5.7%
療育手帳交付数	520 人	1.0%
精神手帳承認件数	335 人	0.6%

H25 障害福祉課業務資料

《八重山》精神科病院への入院・通院患者数及び人口に占める割合

計	865 人	1.6%
入院数	52 人	0.1%
通院数	813 人	1.6%

H24 障害福祉課業務資料

《八重山》公立学校

小学校	34 校	3,583 人	
特別支援学級	学級	44 人	
中学校	20 校	1,802 人	
特別支援学級	7 学級	26 人	
高等学校	3 校	1,549 人	
特別支援学校	1 校	71 人	
種別内訳	視覚	0 校	0 人
	聴覚	0 校	0 人
	知的	1 校	71 人
	肢体不自由	0 校	0 人
	病弱	0 校	0 人
幼稚部	1 人	中学部	21 人
小学部	21 人	高等部	28 人
卒業生数(平成26年3月) 計		13 人	
中等部			3 人
高等部			10 人

出典: 平成25年度 学校基本調査(県統計課)
 沖縄県の特別支援教育(県教育委員会)
 ※特別支援学校は平成26年5月時点

《八重山》相談支援事業関係(平成26年6月現在)

自立支援協議会設置済市町村数	2/3市町村
市町村相談支援事業・窓口数	11 箇所

障害福祉課業務資料

《八重山》精神科病院数(平成25年6月1日現在)

計	2 箇所
病院(入院)	1 箇所
病院・クリニック等(外来)	1 箇所

保健医療部業務資料

【区域別】八重山公共職業安定所管轄区域における障害者の登録状況(平成25年3月末)

	期末現在 登録者数	有効求職者数					就 業 中					保留中
		身体	知的	精神	その他	身体	知的	精神	その他			
全県	12,148 人	4,195 人	1,699 人	795 人	1,538 人	163 人	5,840 人	2,750 人	1,737 人	1,241 人	112 人	2,113 人
地域	483 人	234 人	118 人	64 人	48 人	4 人	195 人	88 人	75 人	30 人	2 人	54 人
割合	4.0%	5.6%	6.9%	8.1%	3.1%	2.5%	3.3%	3.2%	4.3%	2.4%	1.8%	2.6%

「職業安定年報」平成25年度(沖縄労働局職業安定部)

《八重山》障害福祉サービスの利用見込者数

単位:人 注:下段()書きは前年度からの増△減数

	平成26.4.1現在 指定事業所数	平成25年度実績	平成26年度見込	平成27年度見込	平成28年度見込	平成29年度見込
居宅介護(乗降介助除く)	14	121	133 (12)	151 (18)	169 (18)	187 (18)
重度訪問介護	11	2	3 (1)	4 (1)	5 (1)	6 (1)
行動援護	2	9	10 (1)	12 (2)	14 (2)	16 (2)
同行援護	1	0	1 (1)	2 (1)	3 (1)	4 (1)
重度障害者等包括支援	0	0	0 (0)	0 (0)	0 (0)	1 (1)
生活介護	5	147	154 (7)	168 (14)	184 (16)	200 (16)
自立訓練(機能訓練)	0	0	0 (0)	0 (0)	0 (0)	6 (6)
自立訓練(生活訓練)	1	3	3 (0)	8 (5)	8 (0)	8 (0)
就労移行支援	5	25	24 (△1)	8 (△16)	8 (0)	14 (6)
就労継続支援(A型)	4	52	67 (15)	81 (14)	95 (14)	109 (14)
就労継続支援(B型)	7	151	158 (7)	165 (7)	175 (10)	185 (10)
短期入所	2	22	28 (6)	29 (1)	31 (2)	35 (4)
医療型	0	0	0 (0)	0 (0)	0 (0)	0 (0)
福祉型	2	22	28 (6)	29 (1)	31 (2)	35 (4)
療養介護【人分】	0	11	11 (0)	11 (0)	11 (0)	11 (0)
共同生活援助(GH)【人分】	5	38	43 (5)	48 (5)	52 (4)	57 (5)
共同生活介護(CH)【人分】		4				
施設入所支援【人分】	3	104	104 (0)	103 (△1)	104 (1)	115 (11)
計画相談支援【人分】	11	168	189 (21)	198 (9)	207 (9)	216 (9)
地域移行支援【人分】	6	1	1 (0)	4 (3)	4 (0)	4 (0)
地域定着支援【人分】	6	3	3 (0)	5 (2)	5 (0)	5 (0)
児童発達支援	4	36	45 (9)	55 (10)	65 (10)	75 (10)
医療型児童発達支援	0	0	0 (0)	0 (0)	0 (0)	3 (3)
放課後等デイサービス	7	107	128 (21)	148 (20)	168 (20)	188 (20)
保育所等訪問支援	0	0	0 (0)	0 (0)	0 (0)	10 (10)
障害児相談支援【人分】	9	40	46 (6)	54 (8)	61 (7)	69 (8)