

個人防護服の脱衣方法

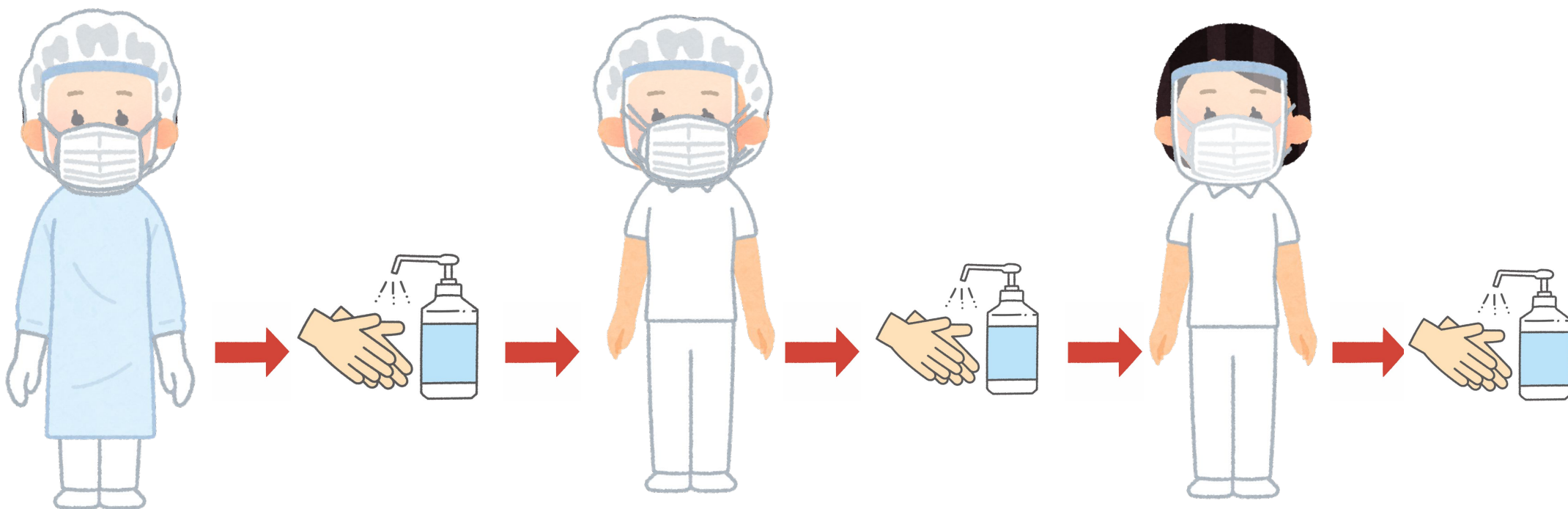
①手指消毒

②ガウン+手袋を脱ぐ

③手指消毒

④キャップを脱ぐ

⑤手指消毒



個人防護服の脱衣方法


⑥フェイスシールド
(ゴーグル)を外す



⑦手指消毒




⑧サージカルマスク、
N95マスクを外す



⑨手指消毒



⑩サージカルマスクを
装着



個人防護具着用 例 レッド

添付資料⑧

基本スタイル:

入居者との直接の**接触がない**(**直接触れない**)



REDエリアに入るときには、**サージカルマスクとフェイスシールド、手袋の着用が必須**です。

- 配膳
- 配薬

フェイスシールド、サージカルマスク、手袋

その2:

入居者との**接触がある**



- おむつ交換
- シーツ交換
- 清拭
- 陰部洗浄
- 体位変換
- 食事介助
- 器具の洗浄・消毒時
- 清掃

フェイスシールド、サージカルマスク、手袋、ガウン

その3:

入居者との**接触がある**



- 口腔ケア
- 喀痰吸引
- むせの多い方への食事介助

フェイスシールド、N95マスク、手袋、ガウン

対応する**入居者ごとに、手袋とガウンを交換！手袋を外したら手指消毒！**
サージカルマスク・フェイスシールドは汚れたら交換するようにしましょう！