2026年第42週 (10/12～10/18)　　2026年10月21日現在

インフルエンザ

※2027年は53週あるため、52週と53週の平均値を第52週の値としています。

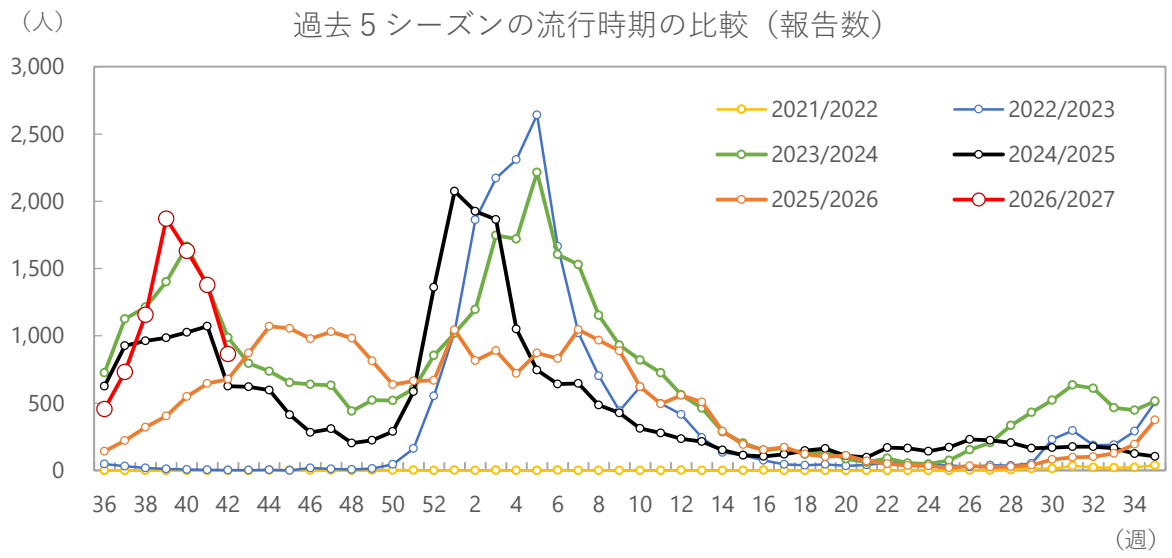

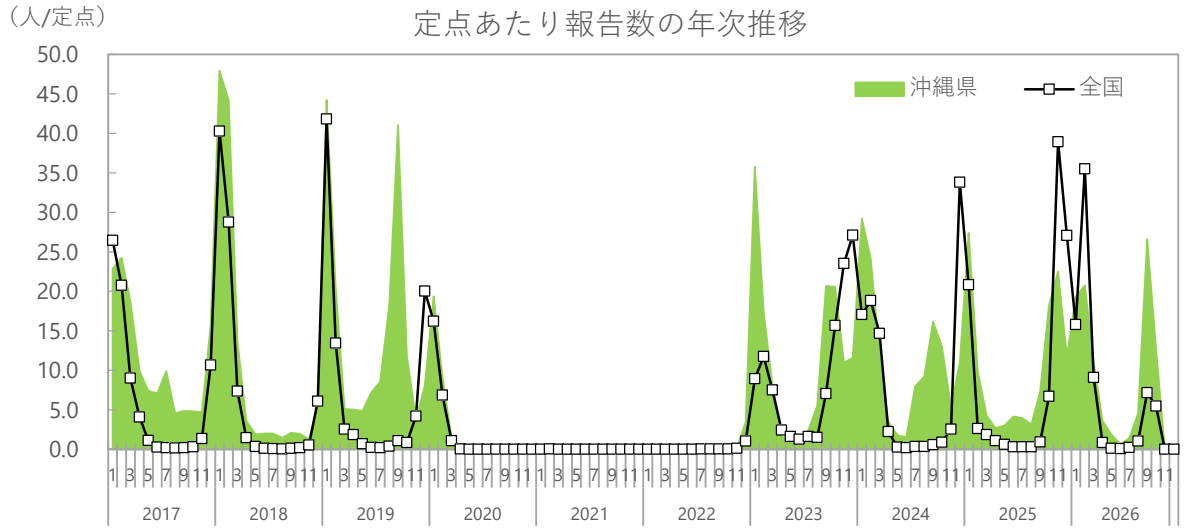

シーズン（9月～翌年8月）別の報告数合計

平均報告数（2026/27を除く）	2021/22	2022/23	2023/24	2024/25	2025/26	2026/27
21,093	184	19,108	36,351	25,389	24,433	8,089

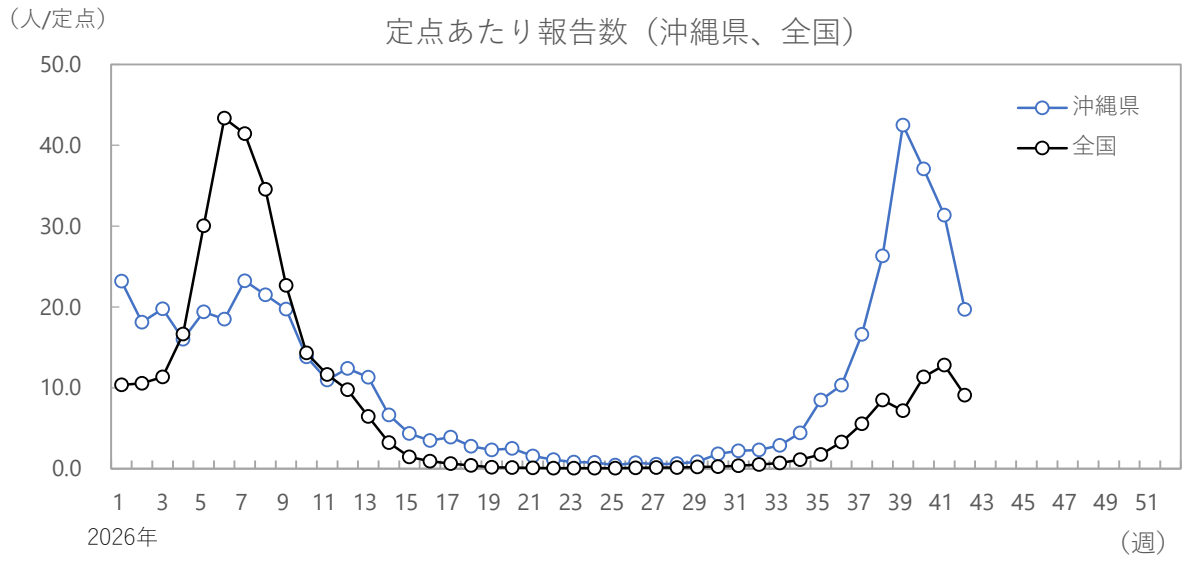
（人/定点）
定点あたり報告数（沖縄県、全国）
50.0
40.0
30.0
20.0
10.0
0.0
沖縄県
全国
1 3 5 7 9 11 13 15 17 19 21 23 25 27 29 31 33 35 37 39 41 43 45 47 49 51
2026年
（週）

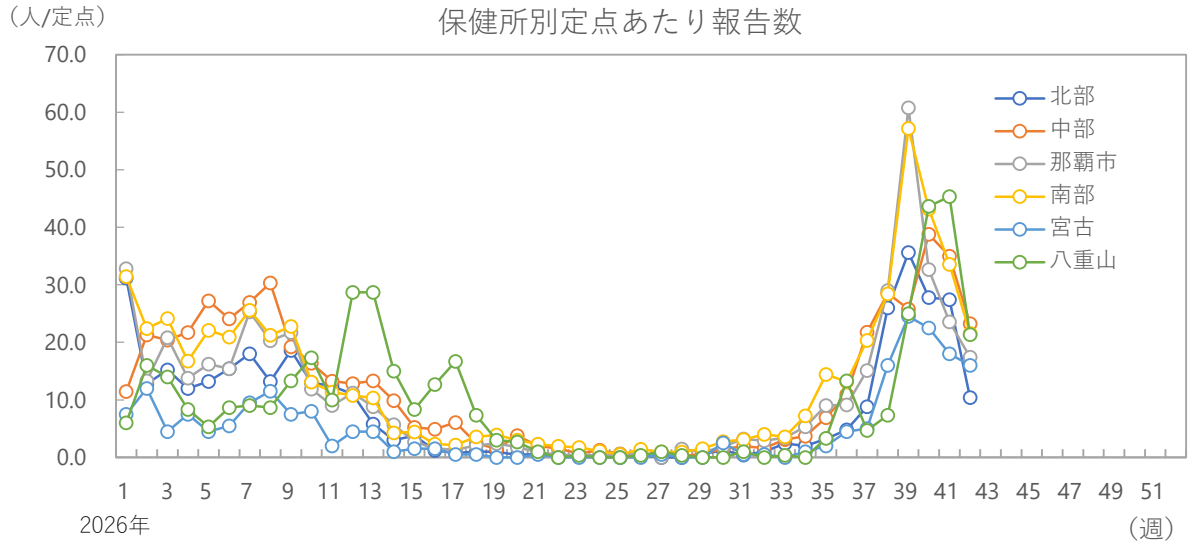
（人/定点）
保健所別定点あたり報告数
70.0
60.0
50.0
40.0
30.0
20.0
10.0
0.0
北部
中部
那覇市
南部
宮古
八重山
1 3 5 7 9 11 13 15 17 19 21 23 25 27 29 31 33 35 37 39 41 43 45 47 49 51
2026年
（週）

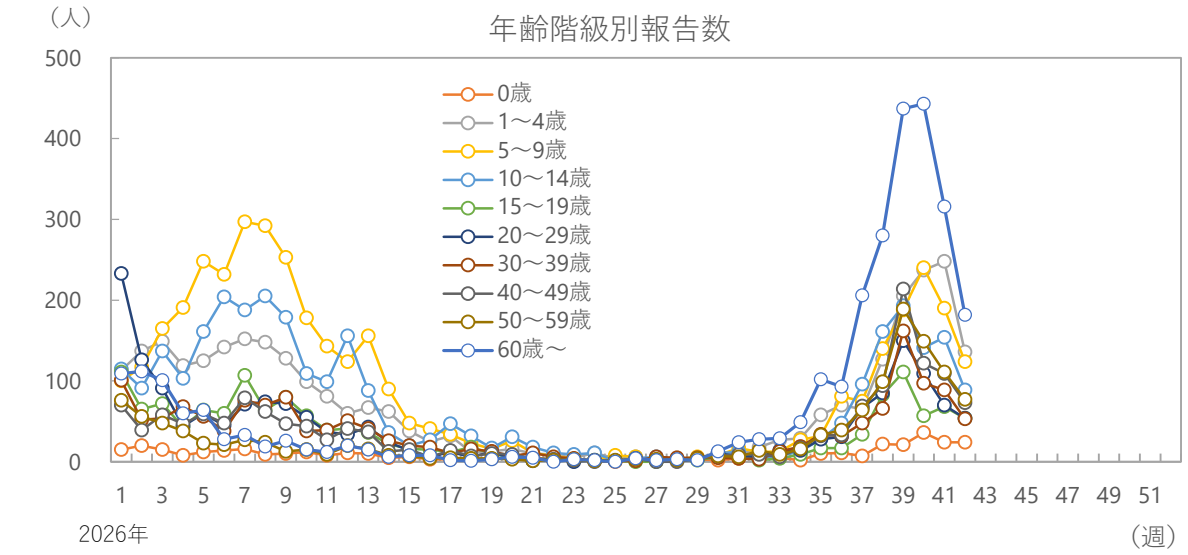
（人）
年齢階級別報告数
500
400
300
200
100
0
0歳
1～4歳
5～9歳
10～14歳
15～19歳
20～29歳
30～39歳
40～49歳
50～59歳
60歳～
1 3 5 7 9 11 13 15 17 19 21 23 25 27 29 31 33 35 37 39 41 43 45 47 49 51
2026年
（週）

2026年第42週 (10/12～10/18)

ＲＳウイルス

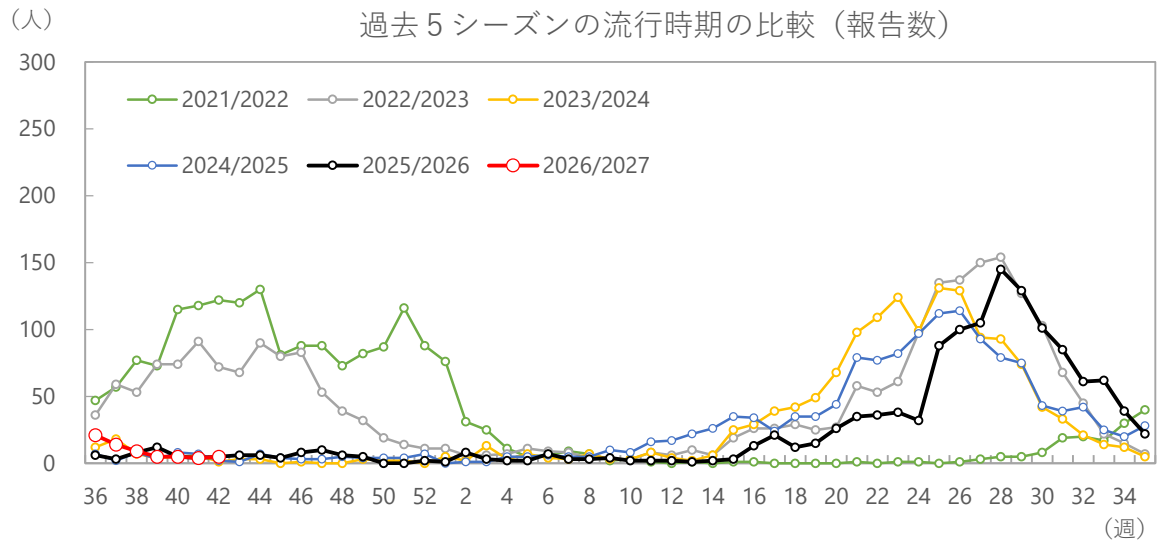

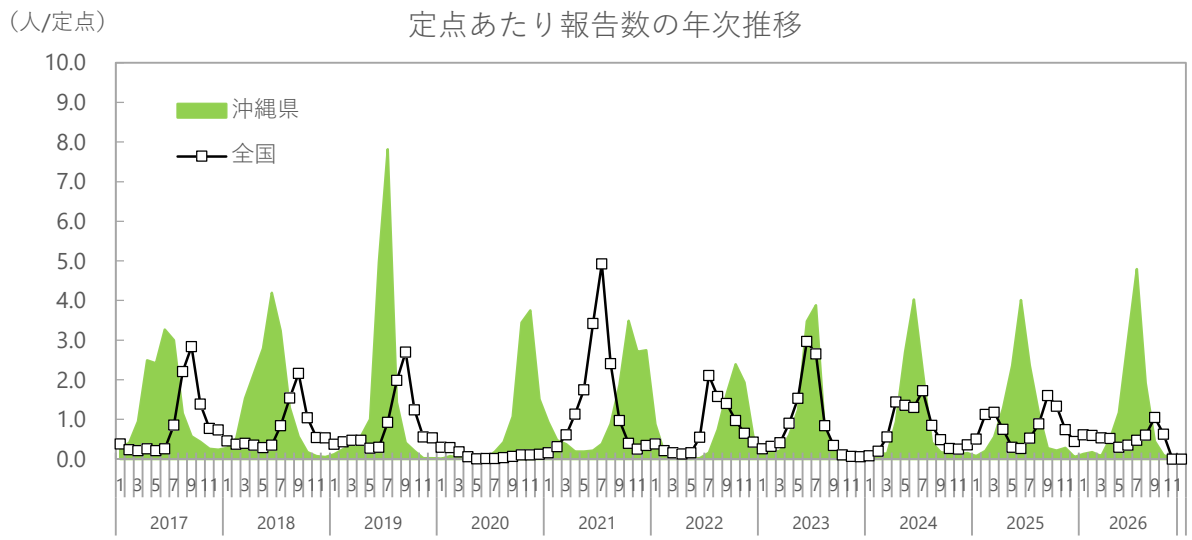

シーズン（9月～翌年8月）別の報告数合計

平均報告数（2026/27を除く）	2021/22	2022/23	2023/24	2024/25	2025/26	2026/27
1,702	1,892	2,431	1,467	1,418	1,300	63

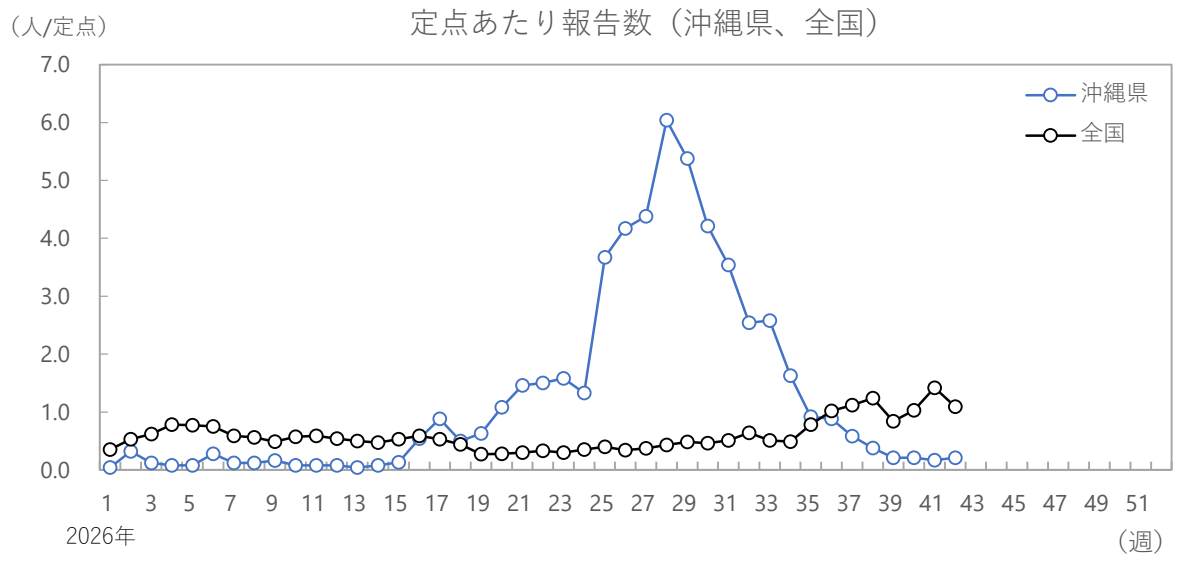
定点あたり報告数（沖縄県、全国）
（人/定点）
7.0
6.0
5.0
4.0
3.0
2.0
1.0
0.0
沖縄県
全国
1 3 5 7 9 11 13 15 17 19 21 23 25 27 29 31 33 35 37 39 41 43 45 47 49 51
2026年
（週）

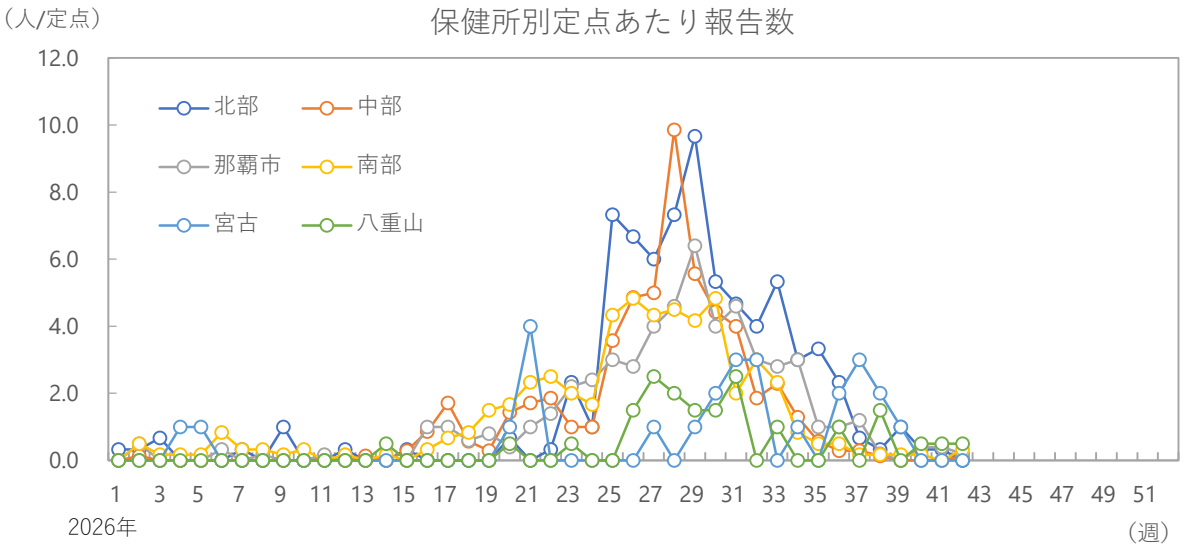
保健所別定点あたり報告数
（人/定点）
12.0
10.0
8.0
6.0
4.0
2.0
0.0
北部
中部
那覇市
南部
宮古
八重山
1 3 5 7 9 11 13 15 17 19 21 23 25 27 29 31 33 35 37 39 41 43 45 47 49 51
2026年
（週）

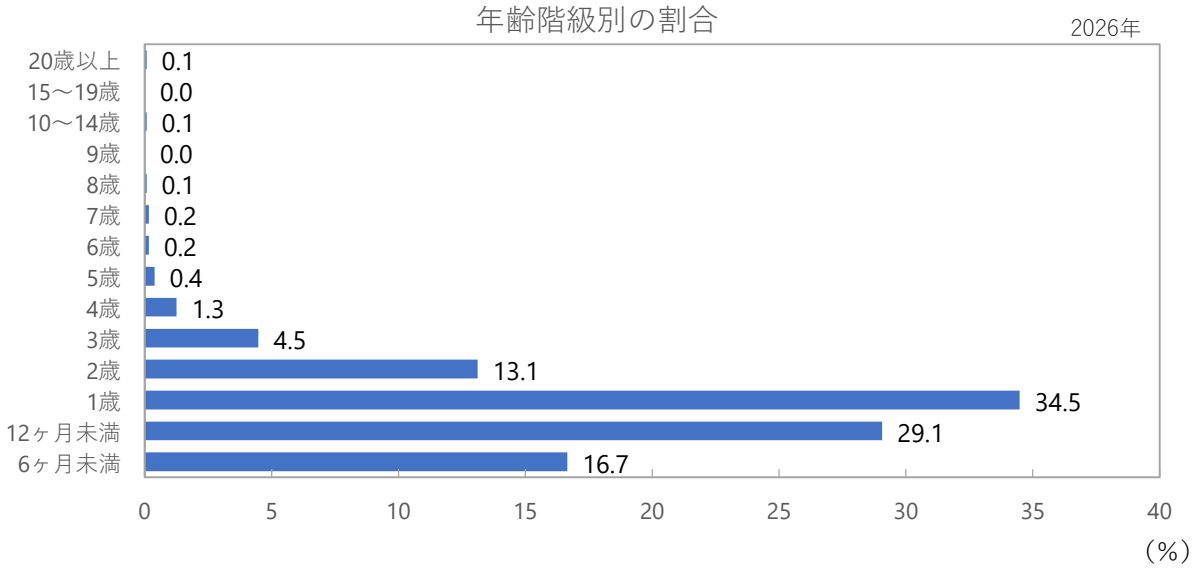
年齢階級別の割合
2026年
20歳以上 0.1
15～19歳 0.0
10～14歳 0.1
9歳 0.0
8歳 0.1
7歳 0.2
6歳 0.2
5歳 0.4
4歳 1.3
3歳 4.5
2歳 13.1
1歳 34.5
12ヶ月未満 29.1
6ヶ月未満 16.7
0 5 10 15 20 25 30 35 40
（%）

2026年第42週 (10/12～10/18)

咽頭結膜熱

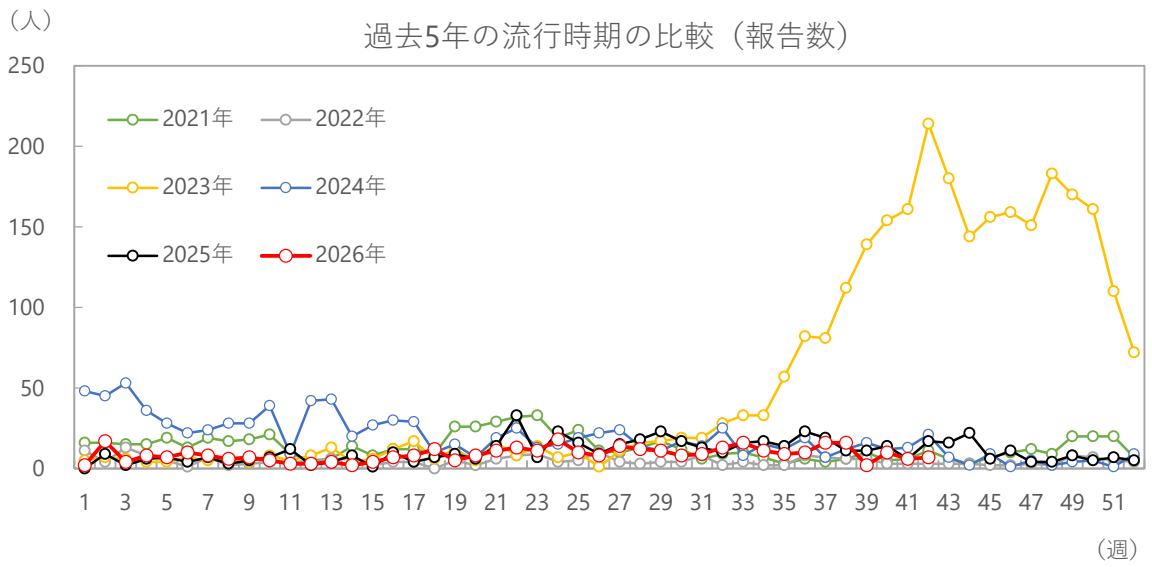

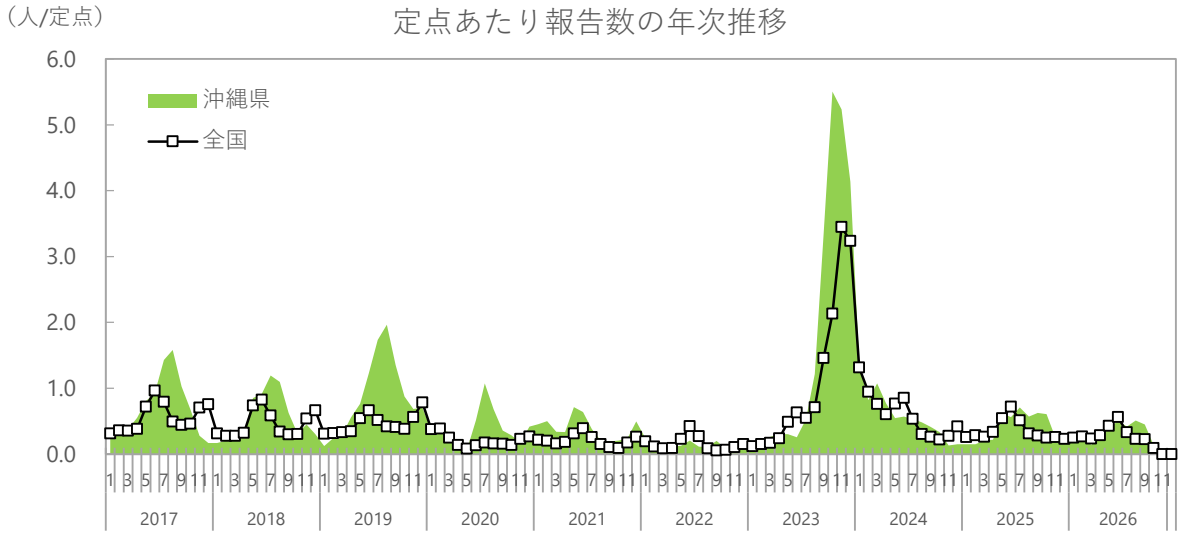

シーズン別の報告数合計

平均報告数（2026年を除く）	2021年	2022年	2023年	2024年	2025年	2026年
1,066	693	245	2862	981	547	371

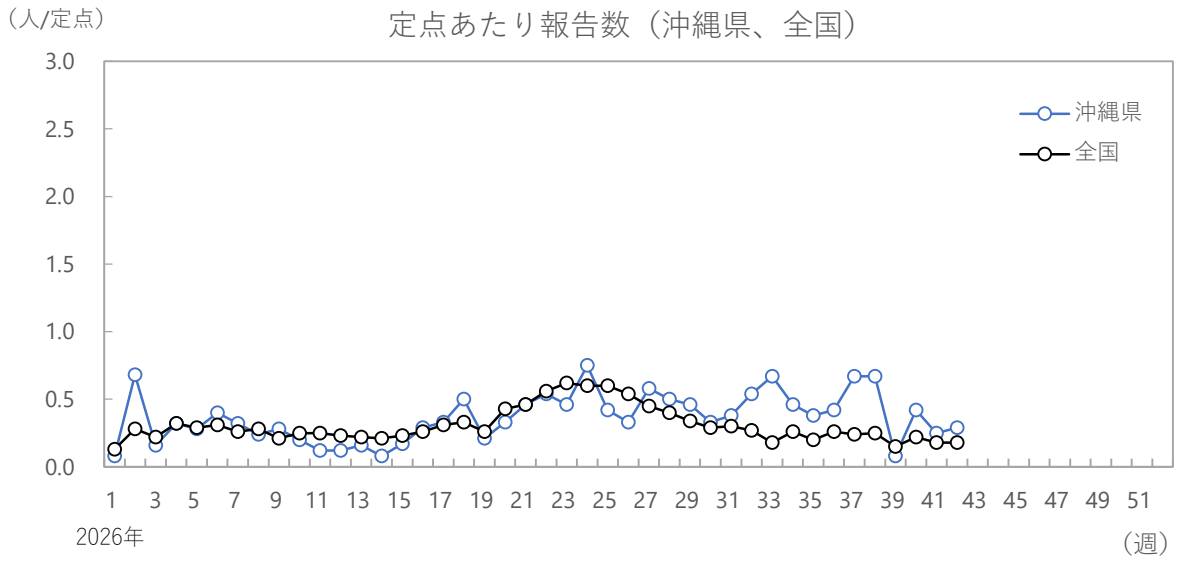
定点あたり報告数（沖縄県、全国）
（人/定点）
3.0
2.5
2.0
1.5
1.0
0.5
0.0
沖縄県
全国
1 3 5 7 9 11 13 15 17 19 21 23 25 27 29 31 33 35 37 39 41 43 45 47 49 51
2026年
（週）

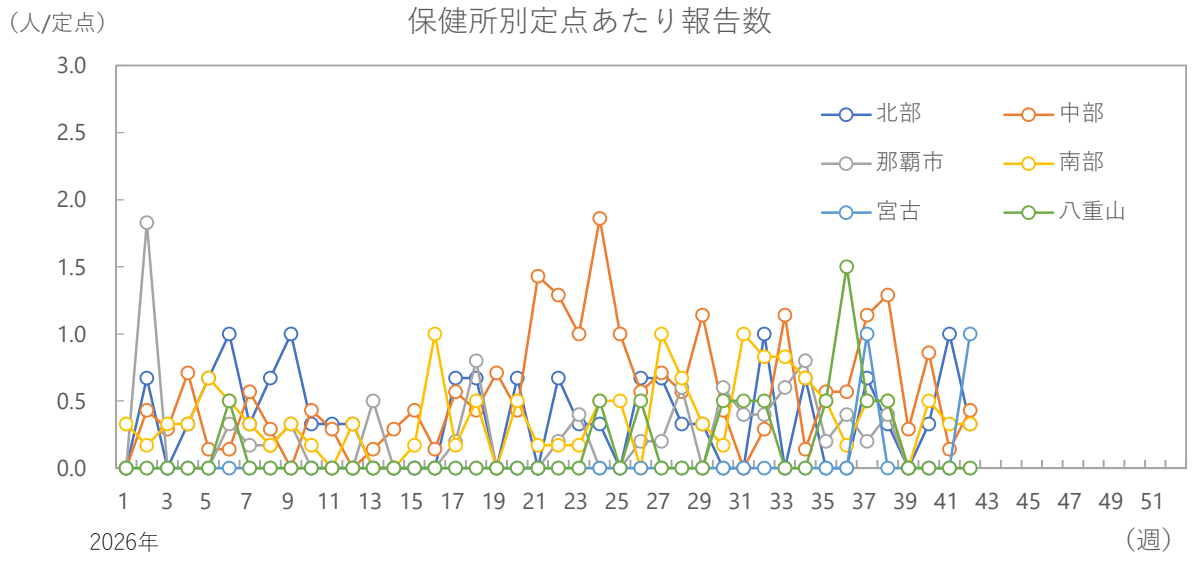
保健所別定点あたり報告数
（人/定点）
3.0
2.5
2.0
1.5
1.0
0.5
0.0
北部
中部
那覇市
南部
宮古
八重山
1 3 5 7 9 11 13 15 17 19 21 23 25 27 29 31 33 35 37 39 41 43 45 47 49 51
2026年
（週）

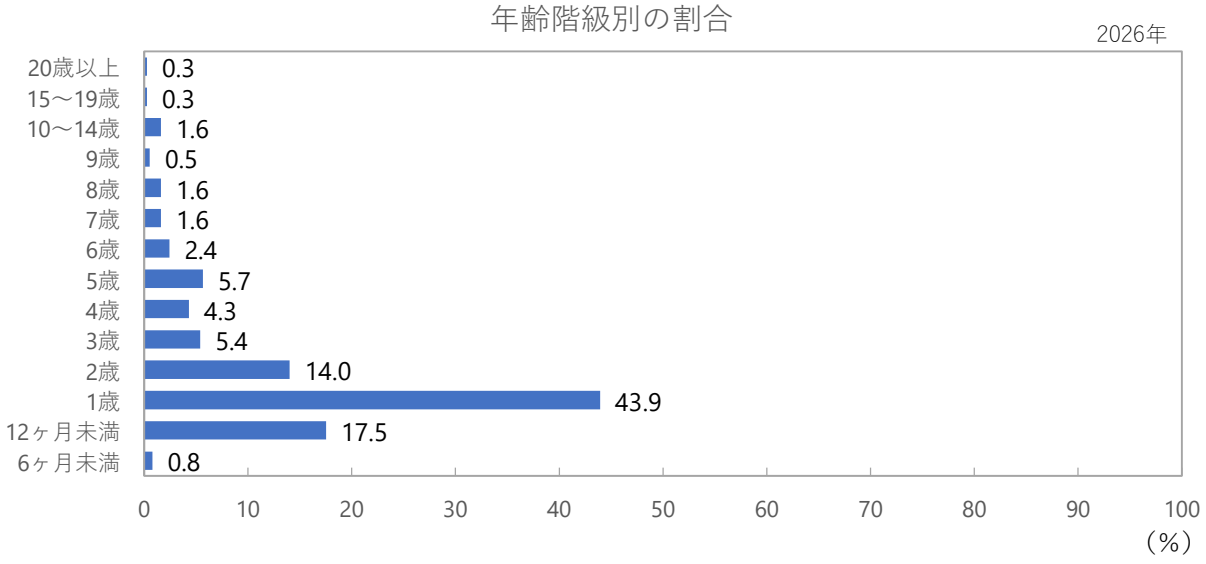
年齢階級別の割合
2026年
20歳以上 0.3
15～19歳 0.3
10～14歳 1.6
9歳 0.5
8歳 1.6
7歳 1.6
6歳 2.4
5歳 5.7
4歳 4.3
3歳 5.4
2歳 14.0
1歳 43.9
12ヶ月未満 17.5
6ヶ月未満 0.8
0 10 20 30 40 50 60 70 80 90 100
（%）

2026年第42週 (10/12～10/18)

A群溶血性レンサ球菌咽頭炎

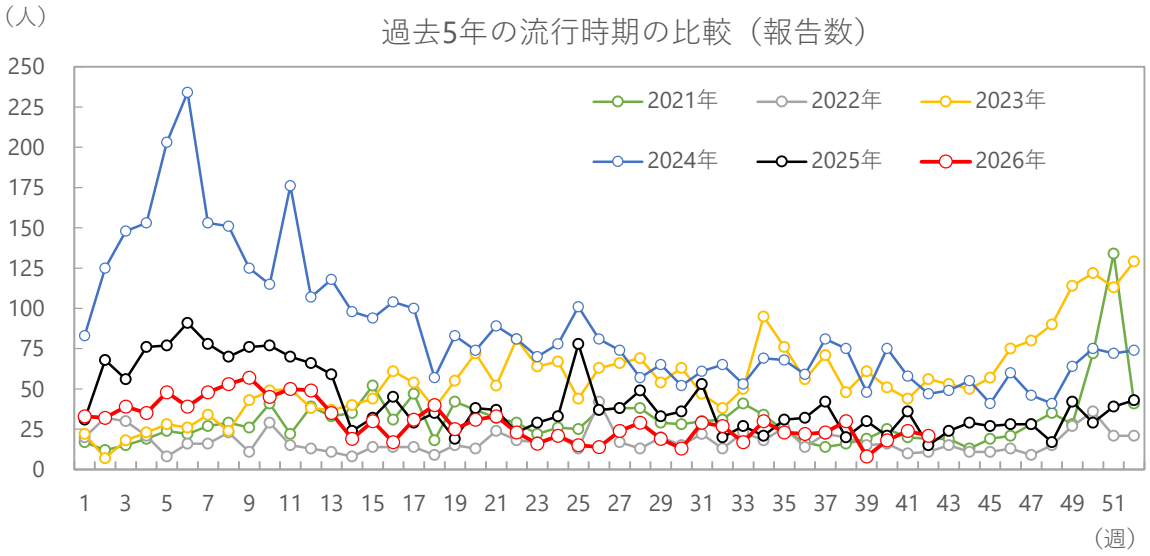

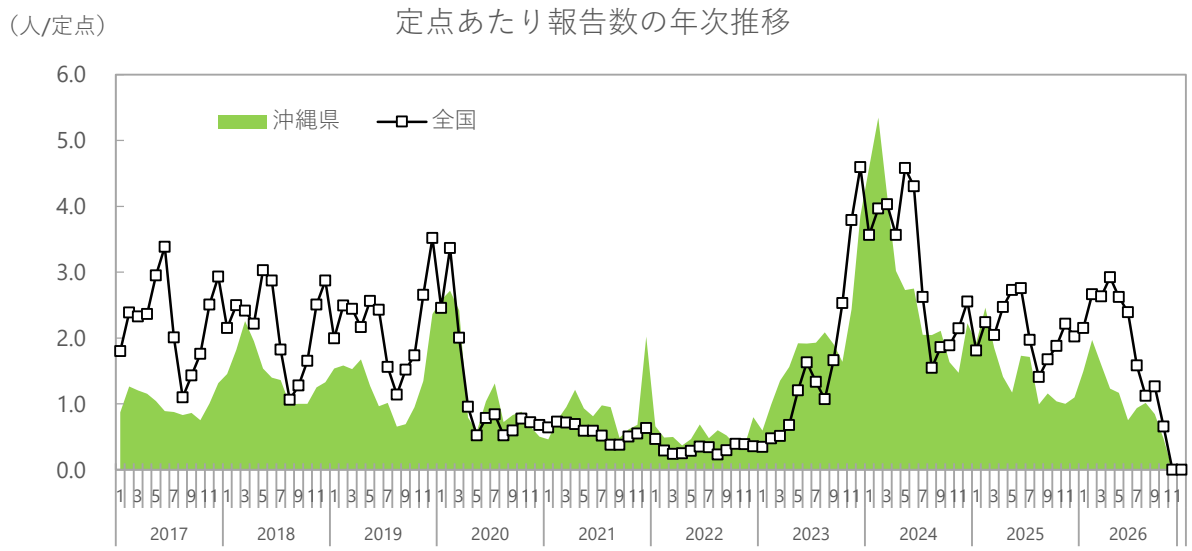

シーズン別の報告数合計

平均報告数（2026年を除く）	2021年	2022年	2023年	2024年	2025年	2026年
2,515	1592	921	2962	4585	2164	1,235

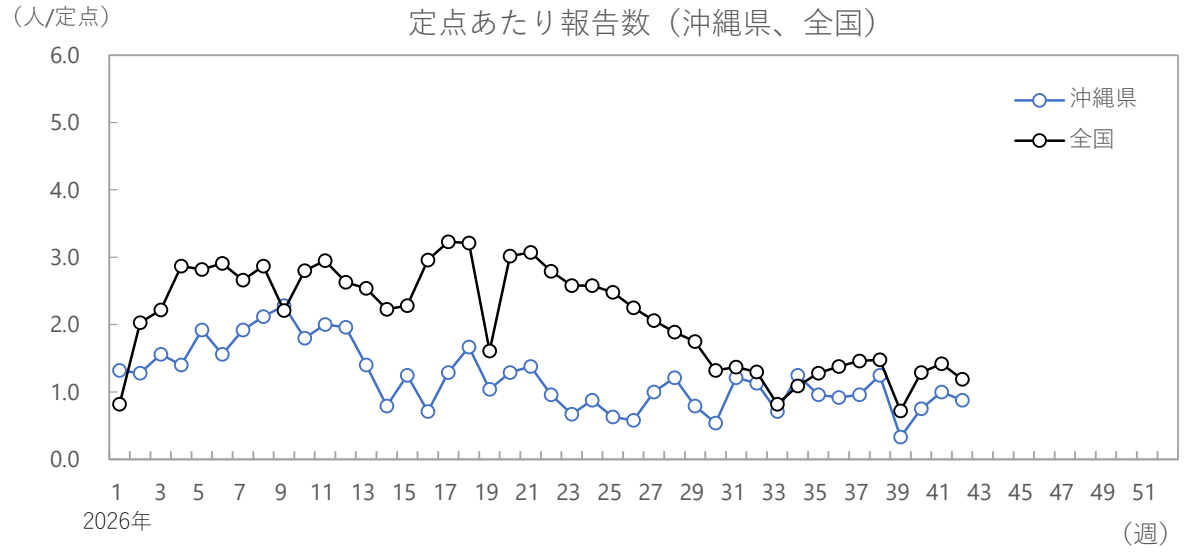
定点あたり報告数（沖縄県、全国）
（人/定点）
6.0
5.0
4.0
3.0
2.0
1.0
0.0
沖縄県
全国
1 3 5 7 9 11 13 15 17 19 21 23 25 27 29 31 33 35 37 39 41 43 45 47 49 51
2026年
（週）

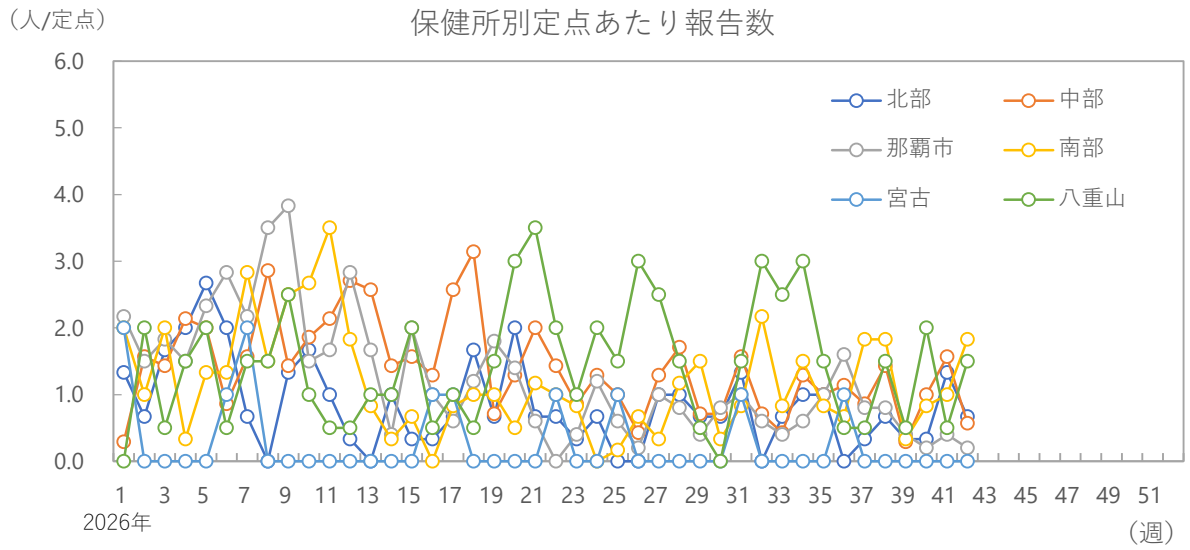
保健所別定点あたり報告数
（人/定点）
6.0
5.0
4.0
3.0
2.0
1.0
0.0
北部
中部
那覇市
南部
宮古
八重山
1 3 5 7 9 11 13 15 17 19 21 23 25 27 29 31 33 35 37 39 41 43 45 47 49 51
2026年
（週）

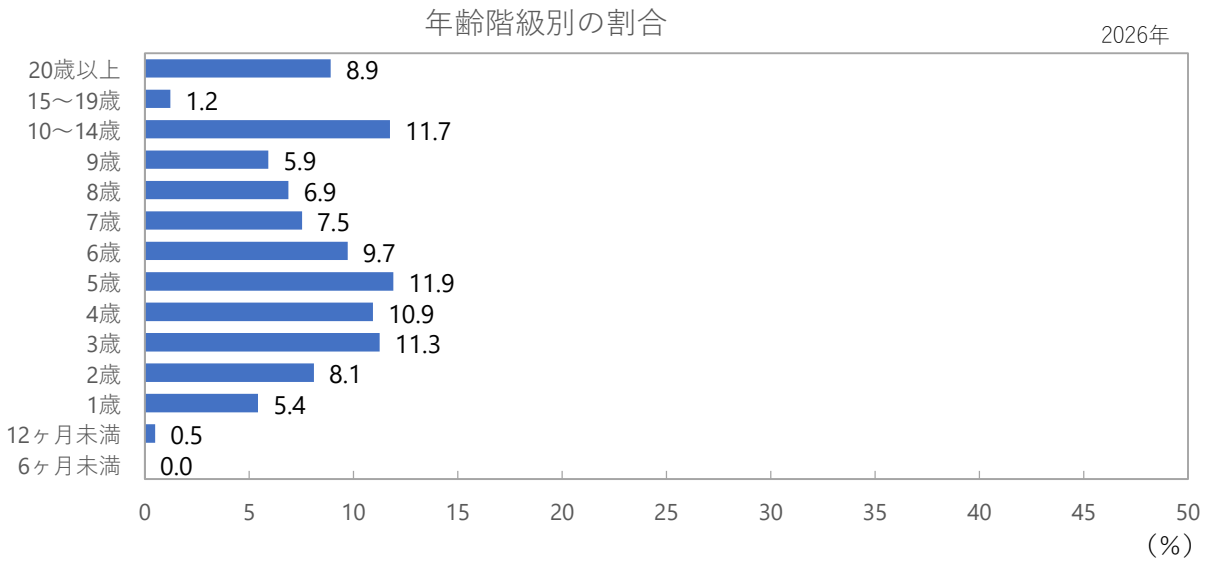
年齢階級別の割合
2026年
20歳以上 8.9
15～19歳 1.2
10～14歳 11.7
9歳 5.9
8歳 6.9
7歳 7.5
6歳 9.7
5歳 11.9
4歳 10.9
3歳 11.3
2歳 8.1
1歳 5.4
12ヶ月未満 0.5
6ヶ月未満 0.0
0 5 10 15 20 25 30 35 40 45 50
（%）

2026年第42週 (10/12～10/18)

感染性胃腸炎

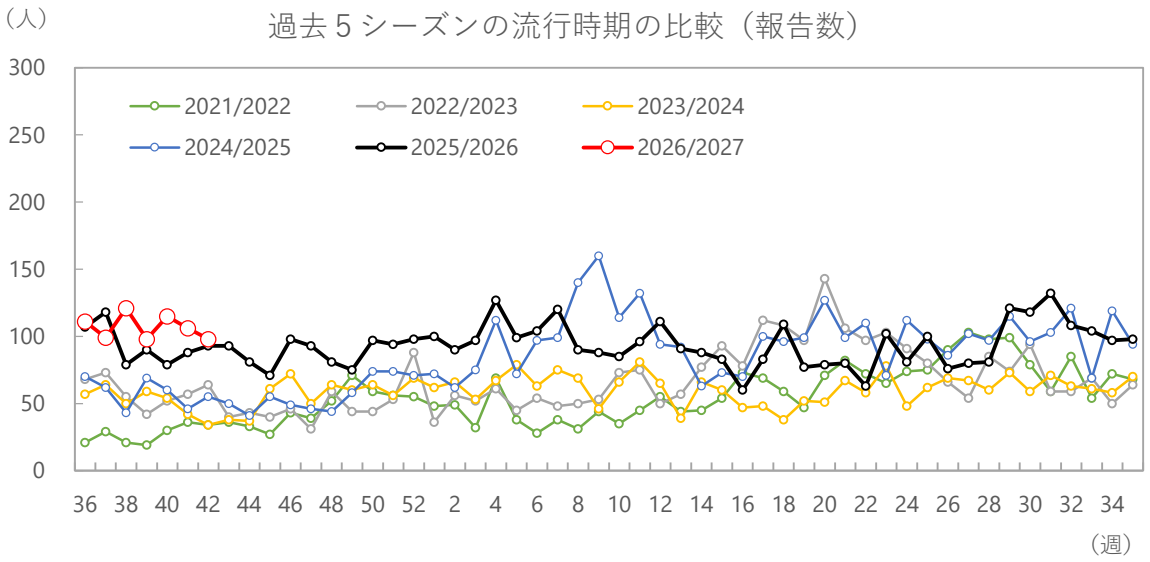

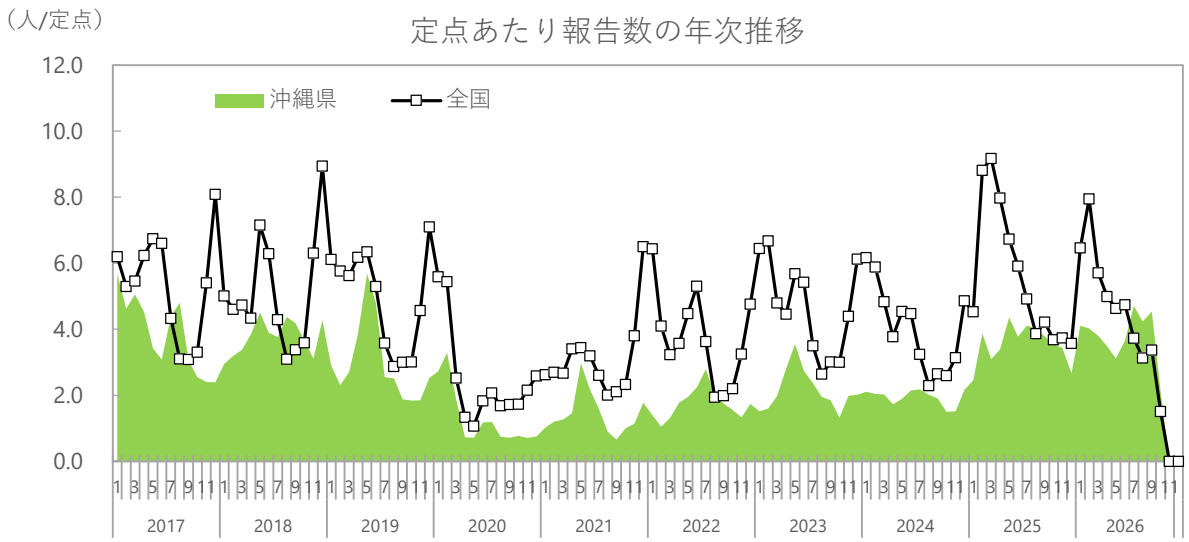

シーズン（9月～翌年8月）別の報告数合計

平均報告数（2026/27を除く）	2021/22	2022/23	2023/24	2024/25	2025/26	2026/27
3,725	2,810	3,468	3,088	4,408	4,853	748

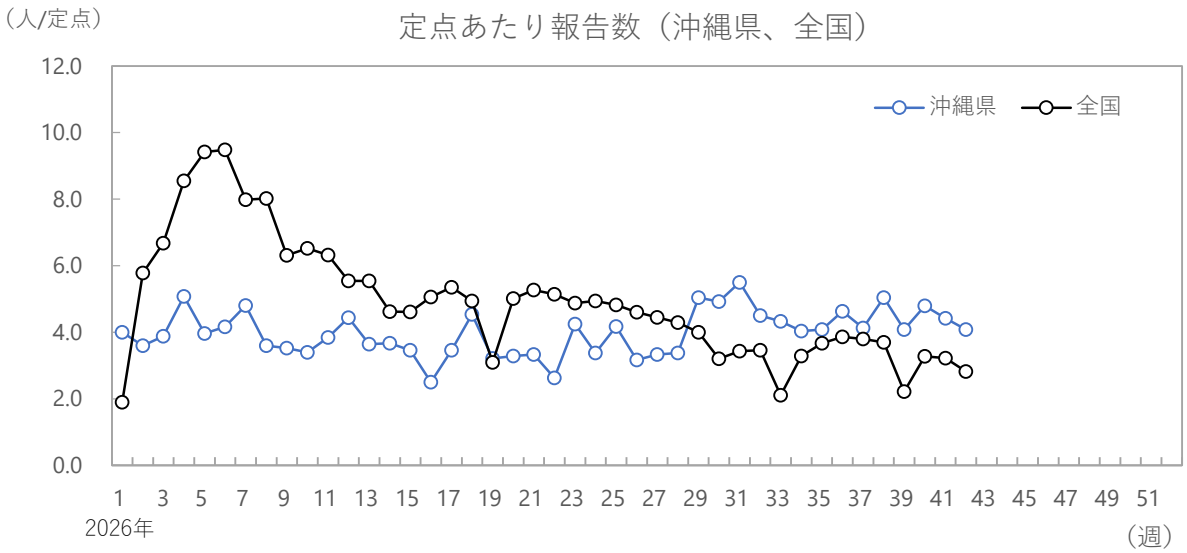
定点あたり報告数（沖縄県、全国）
（人/定点）
沖縄県
全国
2026年
（週）

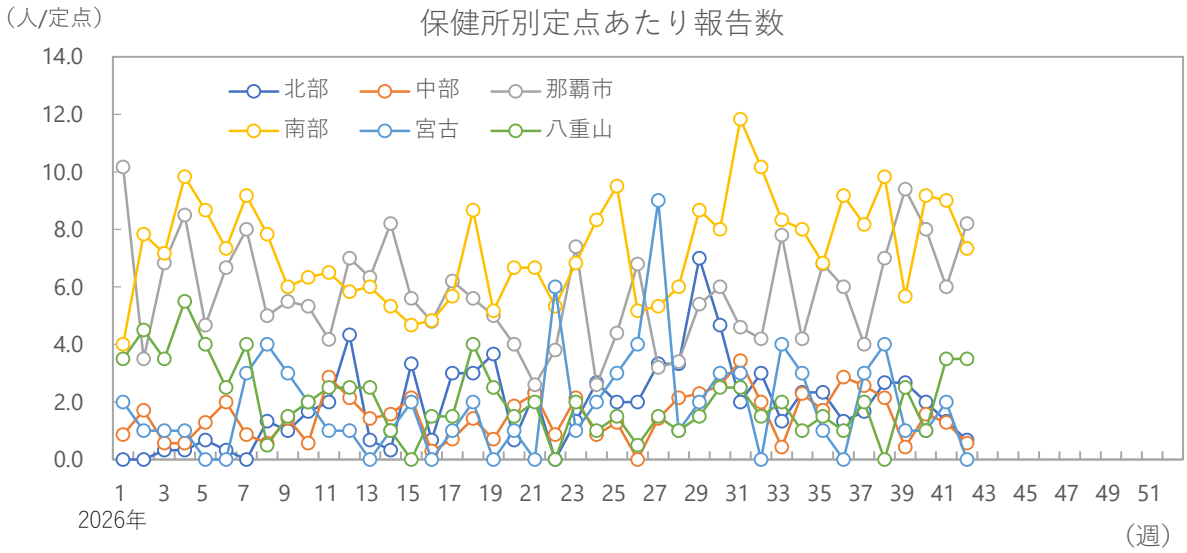
保健所別定点あたり報告数
（人/定点）
北部
中部
那覇市
南部
宮古
八重山
2026年
（週）

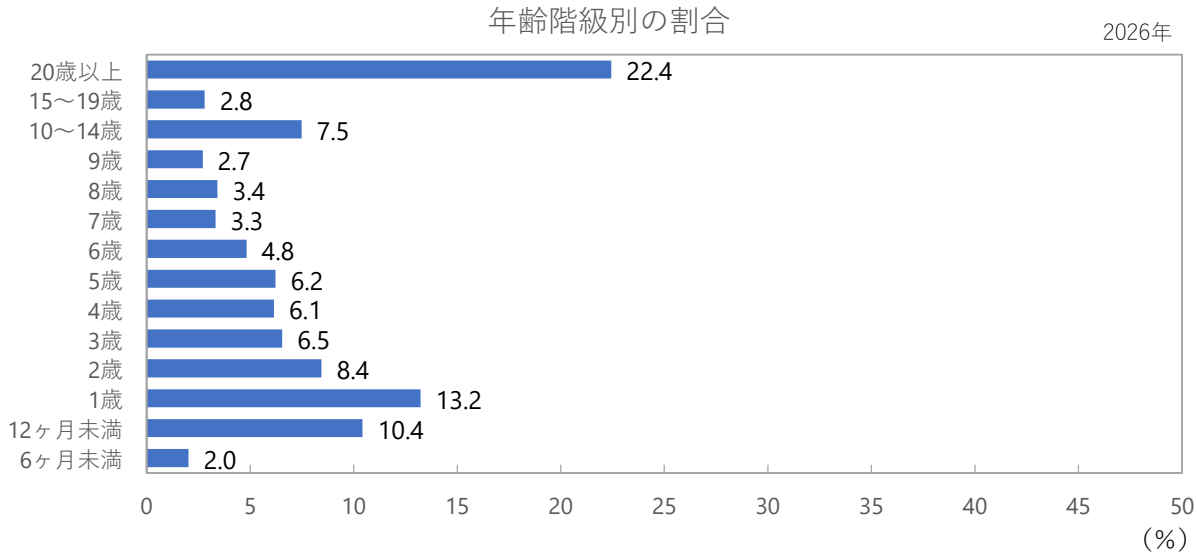
年齢階級別の割合
2026年
20歳以上 22.4
15～19歳 2.8
10～14歳 7.5
9歳 2.7
8歳 3.4
7歳 3.3
6歳 4.8
5歳 6.2
4歳 6.1
3歳 6.5
2歳 8.4
1歳 13.2
12ヶ月未満 10.4
6ヶ月未満 2.0
（%）

2026年第42週 (10/12～10/18)

水痘

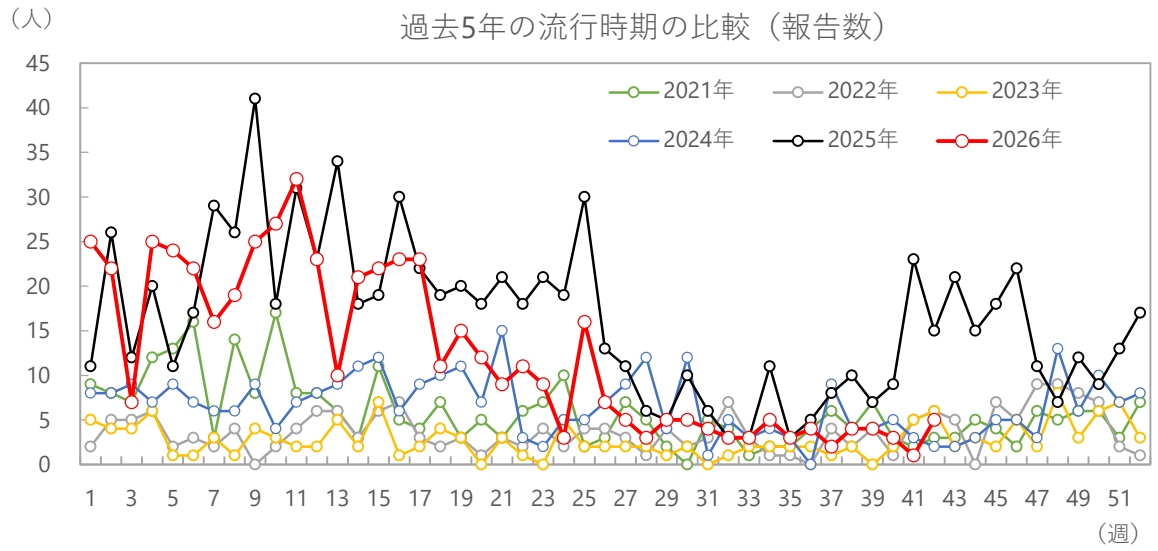

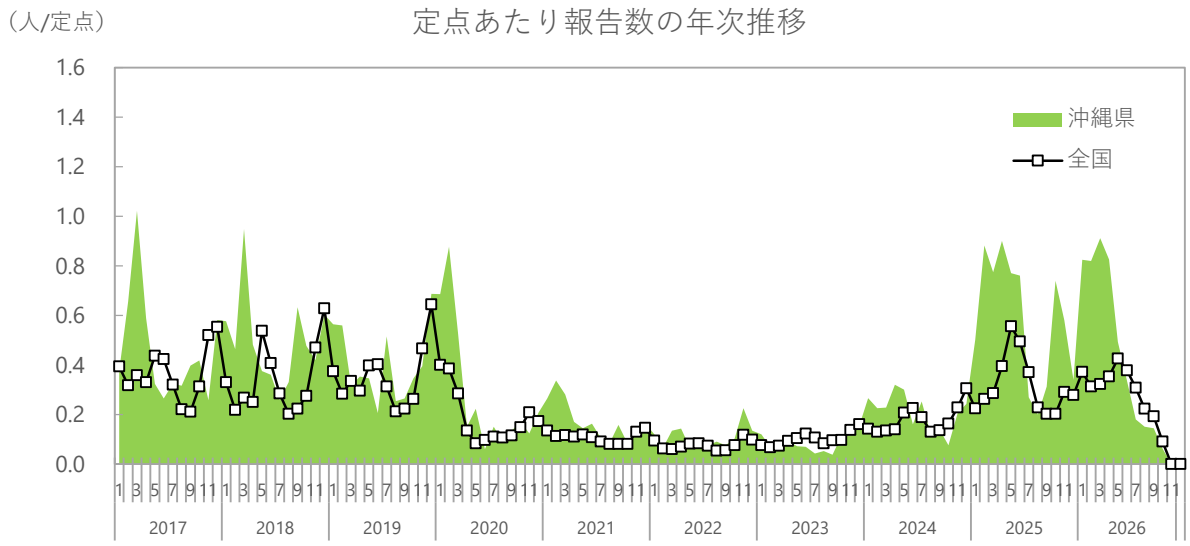

シーズン別の報告数合計

平均報告数（2026年を除く）	2021年	2022年	2023年	2024年	2025年	2026年
366	302	191	146	342	847	518

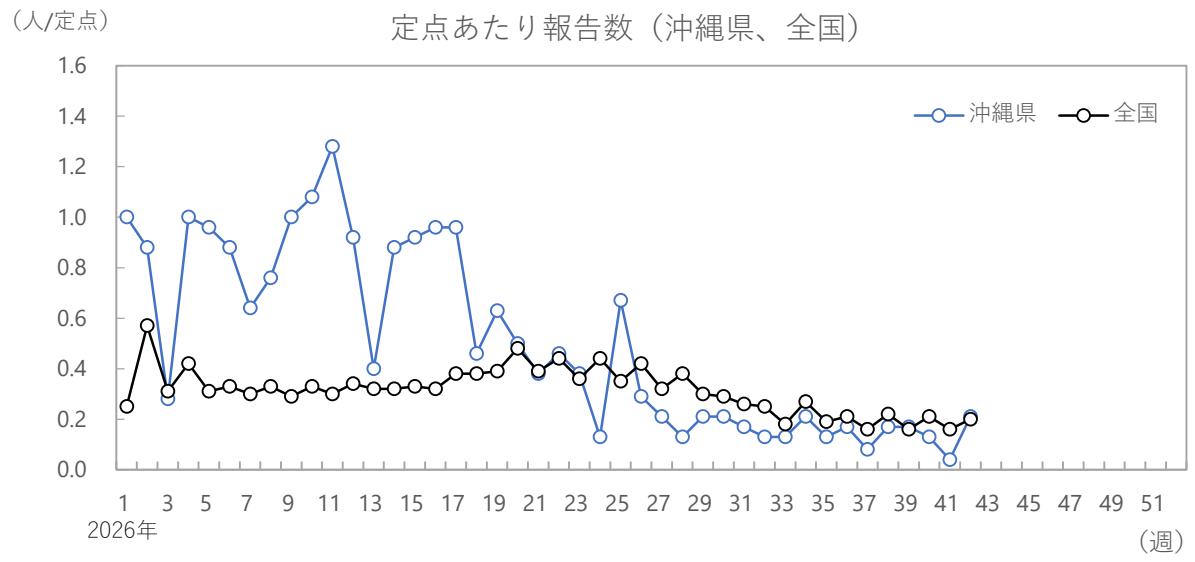
定点あたり報告数（沖縄県、全国）
（人/定点）
沖縄県
全国
2026年
（週）

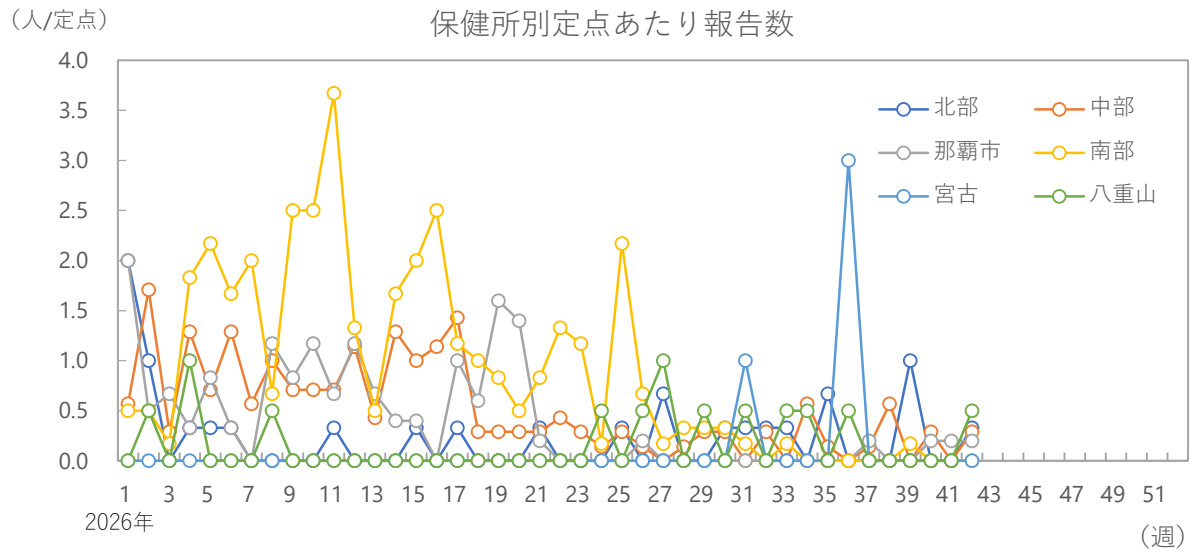
保健所別定点あたり報告数
（人/定点）
北部
中部
那覇市
南部
宮古
八重山
2026年
（週）

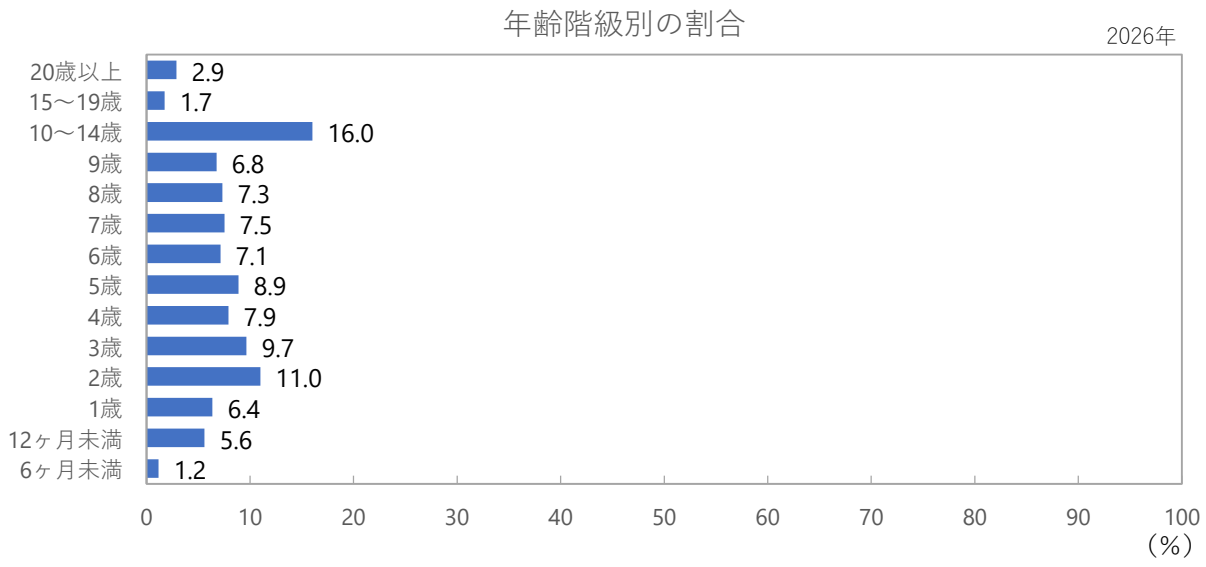
年齢階級別の割合
2026年
20歳以上 2.9
15～19歳 1.7
10～14歳 16.0
9歳 6.8
8歳 7.3
7歳 7.5
6歳 7.1
5歳 8.9
4歳 7.9
3歳 9.7
2歳 11.0
1歳 6.4
12ヶ月未満 5.6
6ヶ月未満 1.2
（%）

2026年第42週 (10/12～10/18)

手足口病

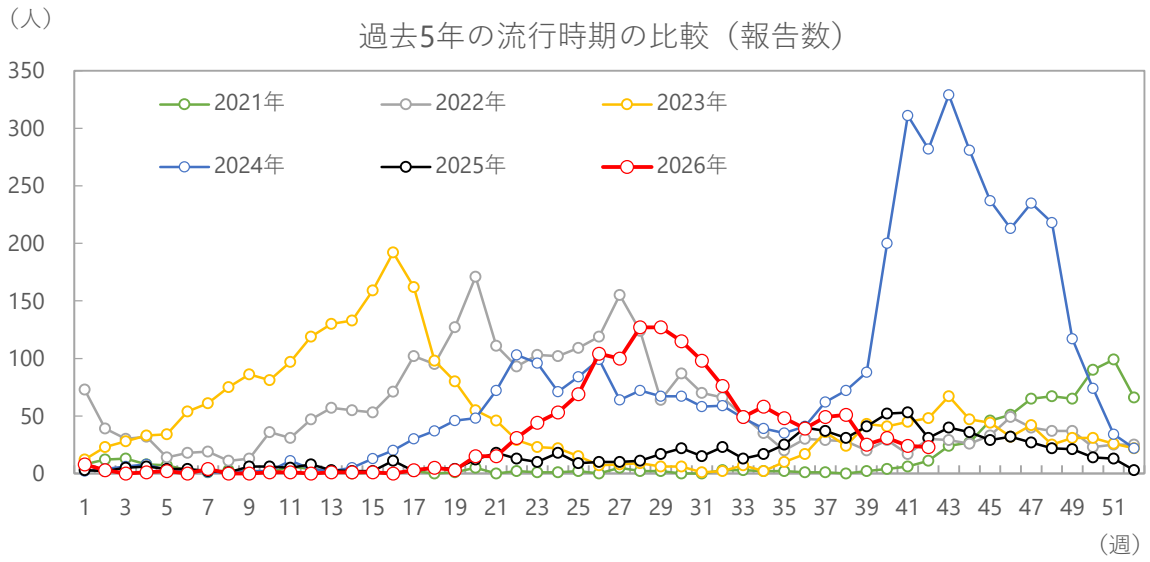

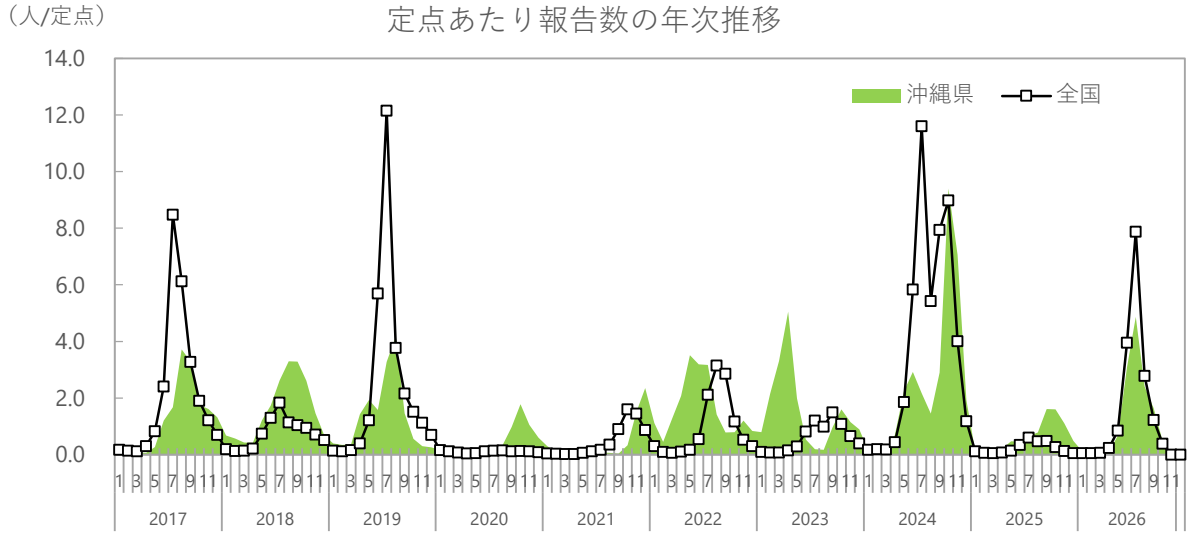

シーズン別の報告数合計

平均報告数（2026年を除く）	2021年	2022年	2023年	2024年	2025年	2026年
2,222	729	2,909	2,526	4,098	846	1,405

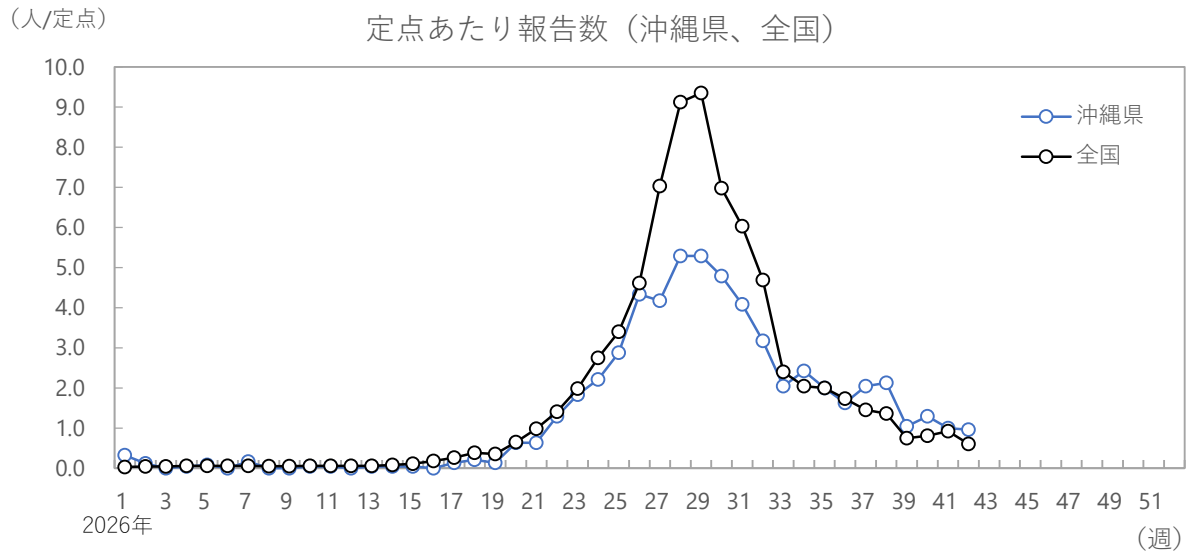
定点あたり報告数（沖縄県、全国）
（人/定点）
10.0
9.0
8.0
7.0
6.0
5.0
4.0
3.0
2.0
1.0
0.0
沖縄県
全国
1 3 5 7 9 11 13 15 17 19 21 23 25 27 29 31 33 35 37 39 41 43 45 47 49 51
2026年
（週）

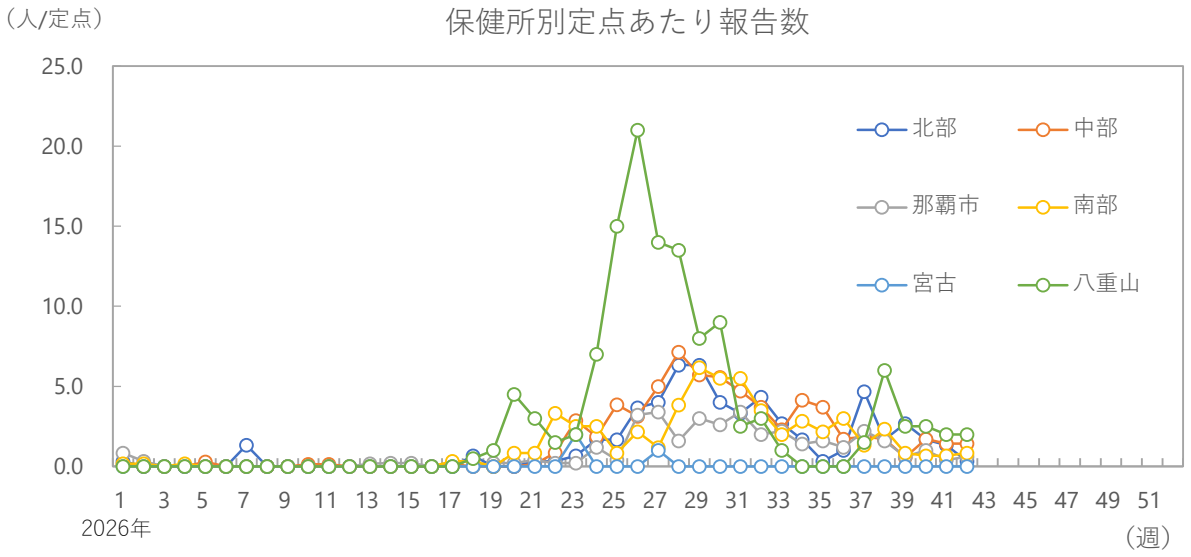
保健所別定点あたり報告数
（人/定点）
25.0
20.0
15.0
10.0
5.0
0.0
北部
中部
那覇市
南部
宮古
八重山
1 3 5 7 9 11 13 15 17 19 21 23 25 27 29 31 33 35 37 39 41 43 45 47 49 51
2026年
（週）

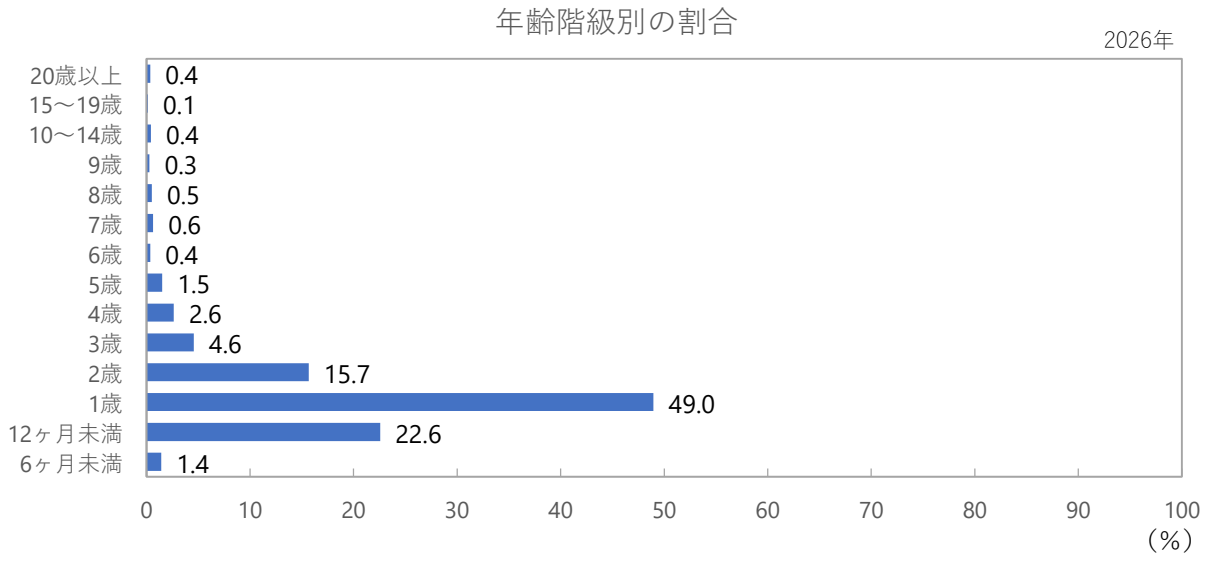
年齢階級別の割合
2026年
20歳以上 0.4
15～19歳 0.1
10～14歳 0.4
9歳 0.3
8歳 0.5
7歳 0.6
6歳 0.4
5歳 1.5
4歳 2.6
3歳 4.6
2歳 15.7
1歳 49.0
12ヶ月未満 22.6
6ヶ月未満 1.4
0 10 20 30 40 50 60 70 80 90 100
（%）

2026年第42週 (10/12～10/18)

伝染性紅斑

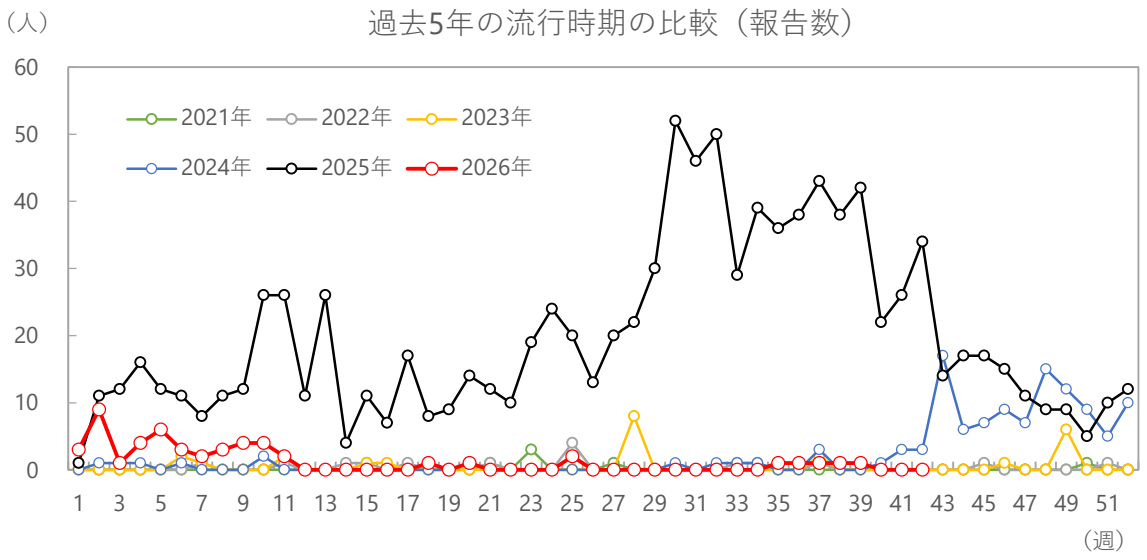

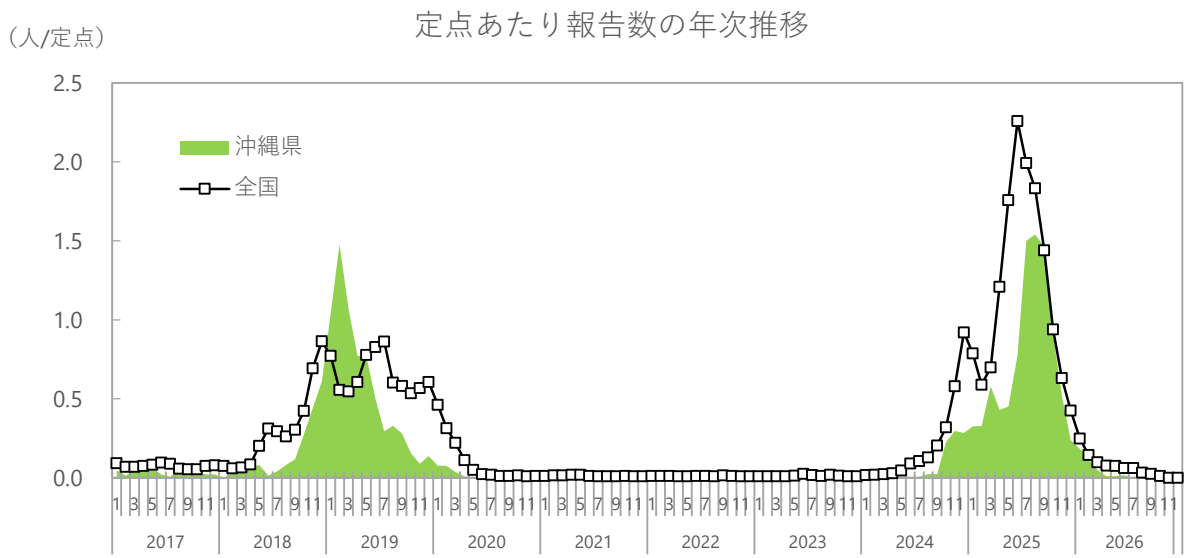

シーズン別の報告数合計

平均報告数（2026年を除く）	2021年	2022年	2023年	2024年	2025年	2026年
240	6	15	24	118	1037	50

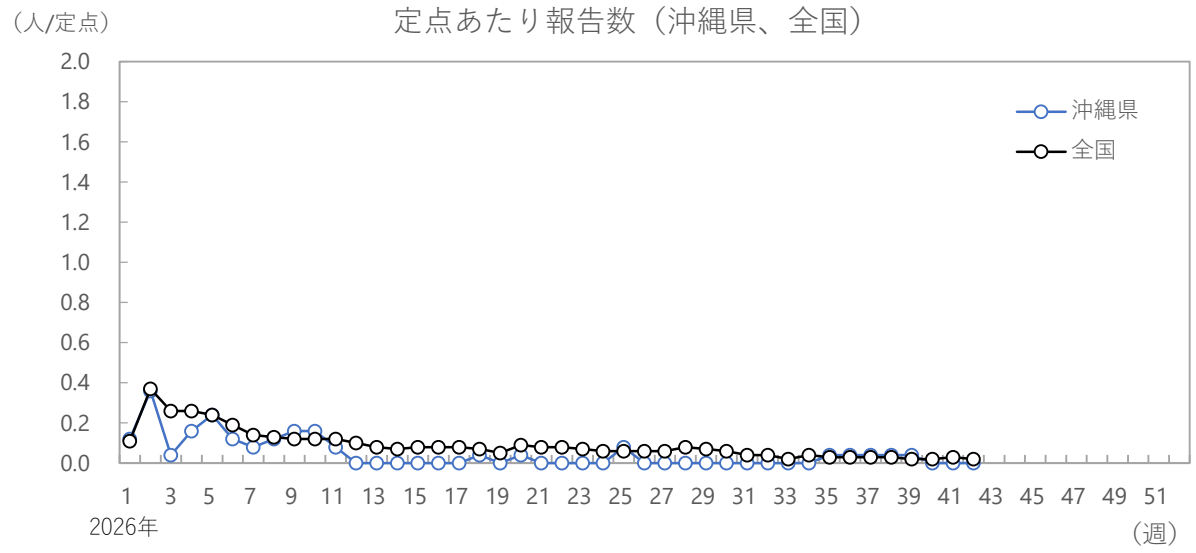
定点あたり報告数（沖縄県、全国）
（人/定点）
2.0
1.8
1.6
1.4
1.2
1.0
0.8
0.6
0.4
0.2
0.0
沖縄県
全国
1 3 5 7 9 11 13 15 17 19 21 23 25 27 29 31 33 35 37 39 41 43 45 47 49 51
2026年
（週）

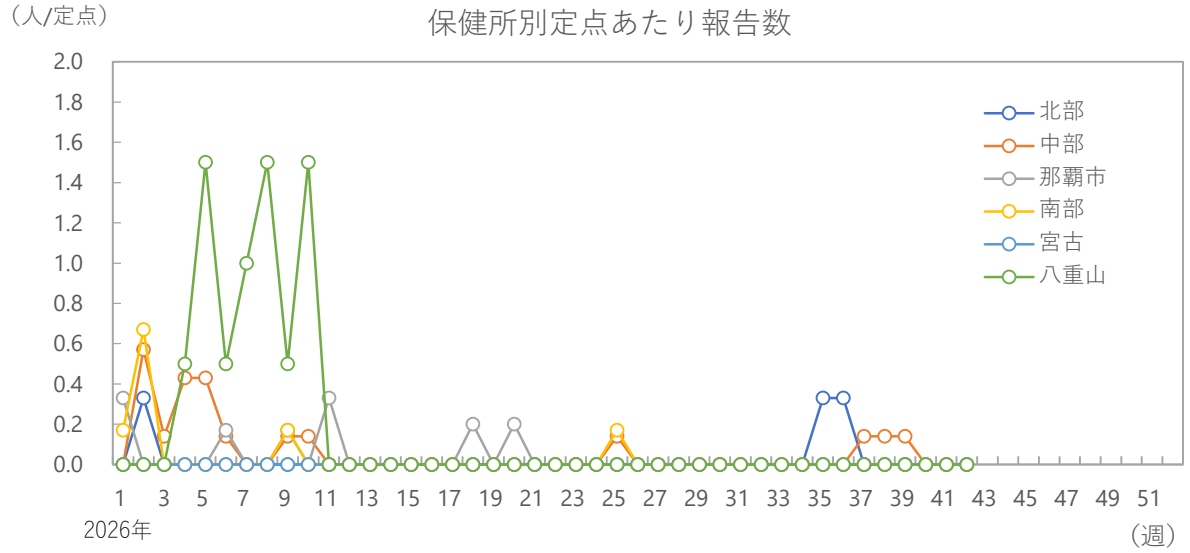
保健所別定点あたり報告数
（人/定点）
2.0
1.8
1.6
1.4
1.2
1.0
0.8
0.6
0.4
0.2
0.0
北部
中部
那覇市
南部
宮古
八重山
1 3 5 7 9 11 13 15 17 19 21 23 25 27 29 31 33 35 37 39 41 43 45 47 49 51
2026年
（週）

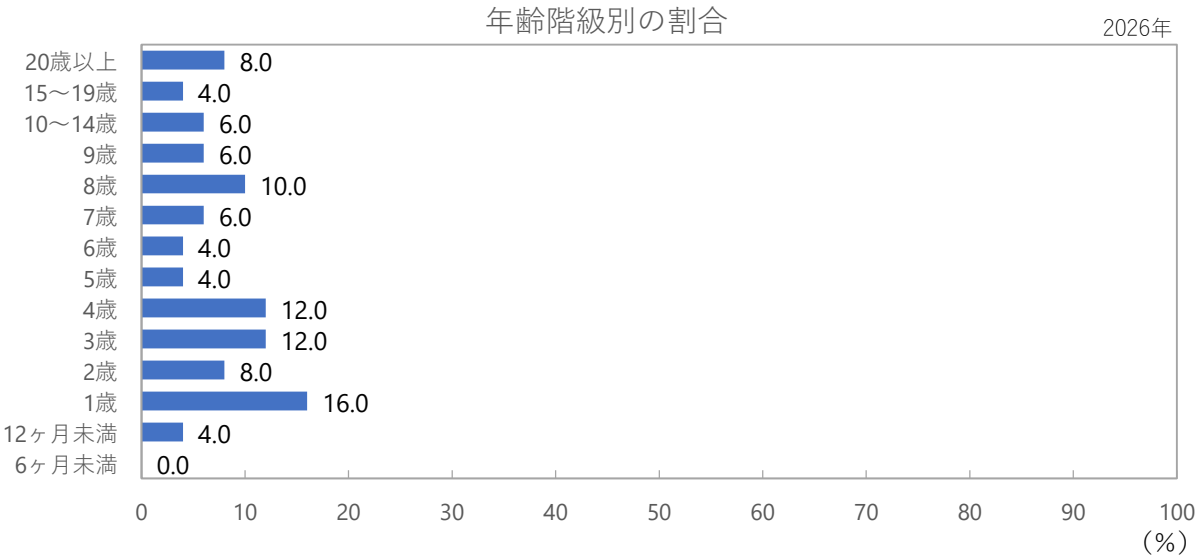
年齢階級別の割合
2026年
20歳以上 8.0
15～19歳 4.0
10～14歳 6.0
9歳 6.0
8歳 10.0
7歳 6.0
6歳 4.0
5歳 4.0
4歳 12.0
3歳 12.0
2歳 8.0
1歳 16.0
12ヶ月未満 4.0
6ヶ月未満 0.0
0 10 20 30 40 50 60 70 80 90 100
（%）

2026年第42週 (10/12～10/18)

突発性発疹

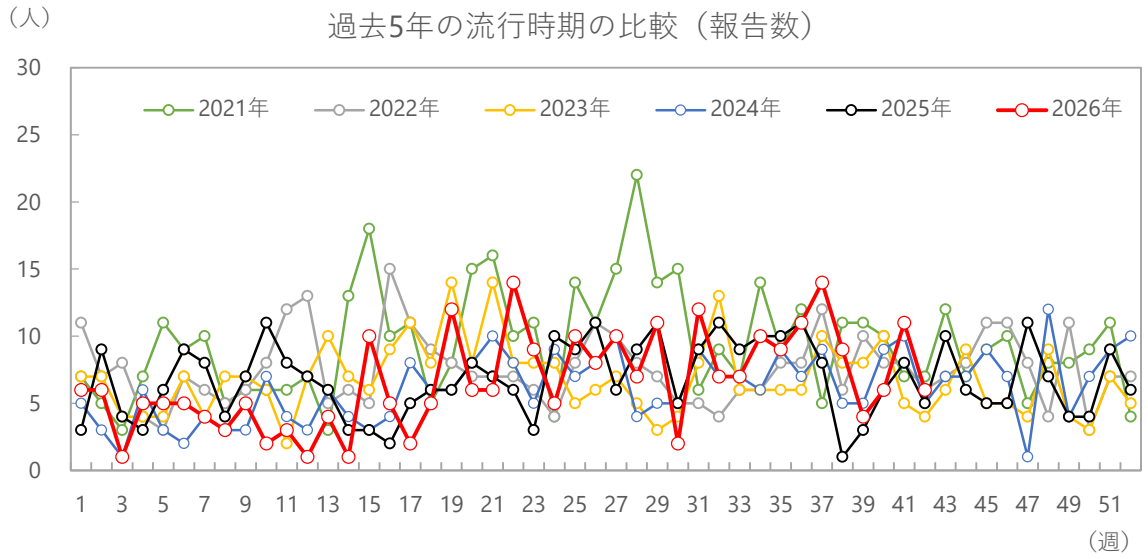

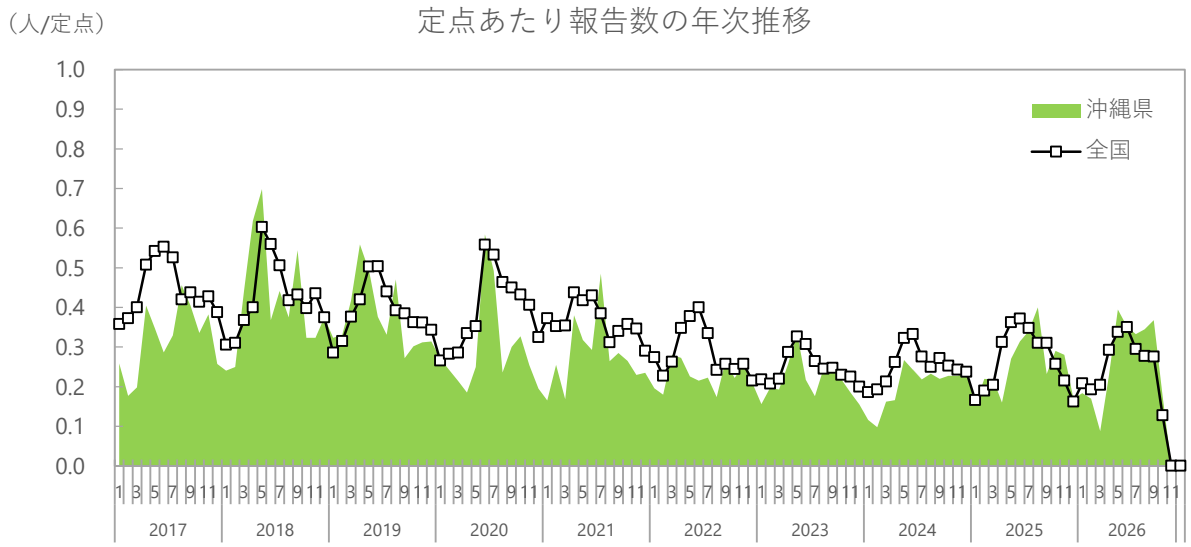

シーズン別の報告数合計

平均報告数（2026年を除く）	2021年	2022年	2023年	2024年	2025年	2026年
382	488	393	354	321	353	279

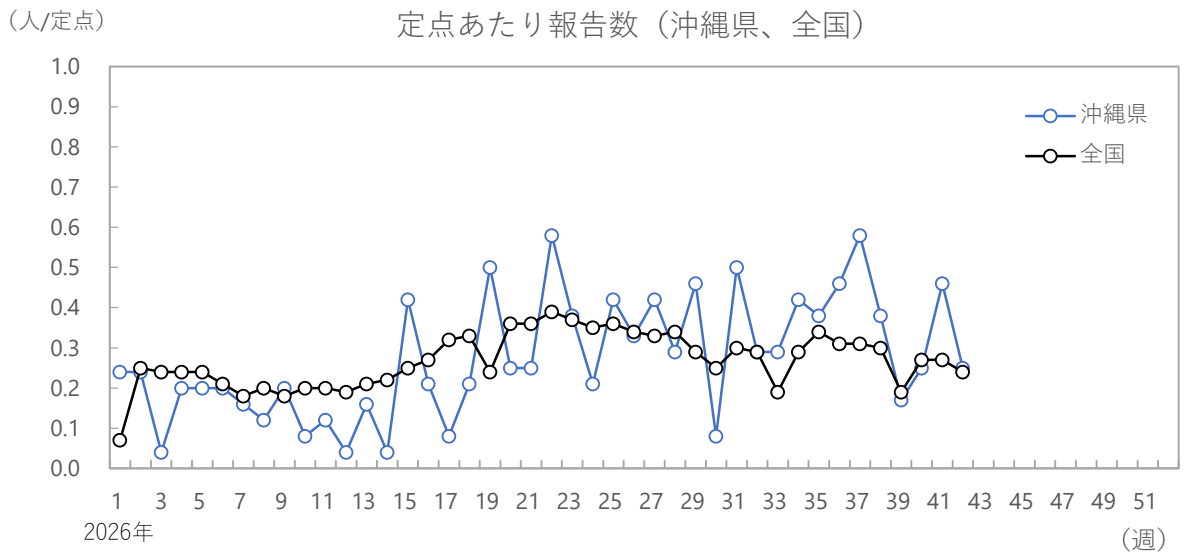
定点あたり報告数（沖縄県、全国）
（人/定点）
沖縄県
全国
2026年
（週）

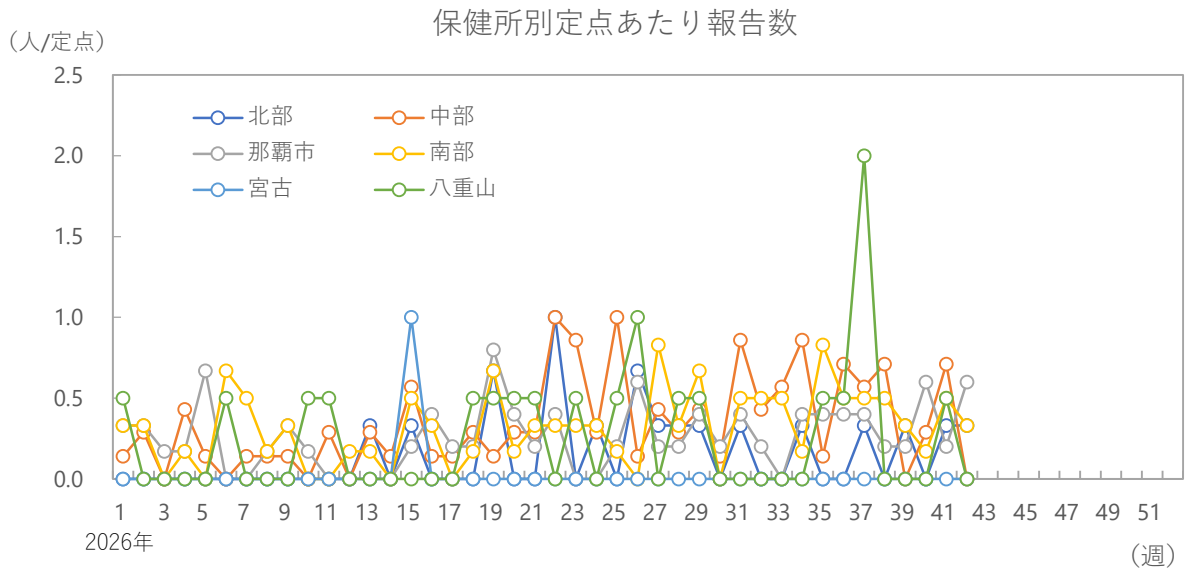
保健所別定点あたり報告数
（人/定点）
北部
中部
那覇市
南部
宮古
八重山
2026年
（週）

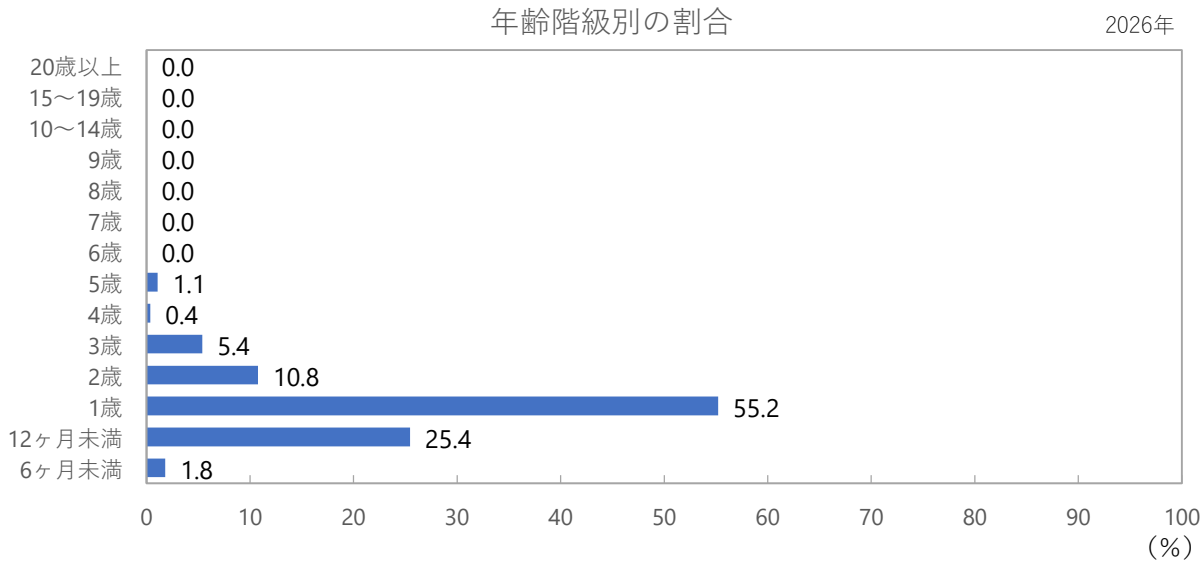
年齢階級別の割合
2026年
20歳以上 0.0
15～19歳 0.0
10～14歳 0.0
9歳 0.0
8歳 0.0
7歳 0.0
6歳 0.0
5歳 1.1
4歳 0.4
3歳 5.4
2歳 10.8
1歳 55.2
12ヶ月未満 25.4
6ヶ月未満 1.8
（%）

2026年第42週 (10/12～10/18)

ヘルパンギーナ

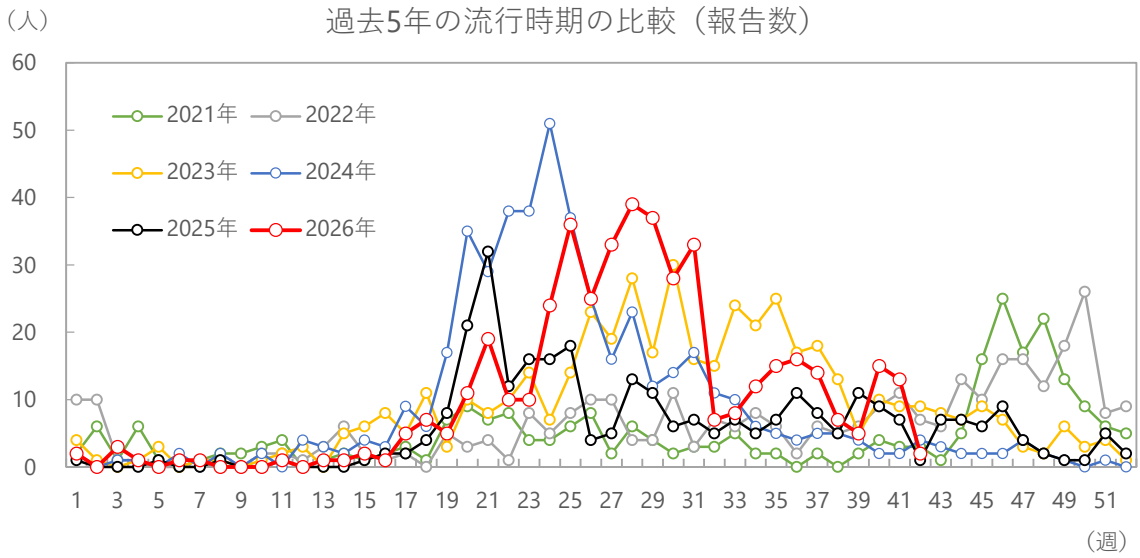

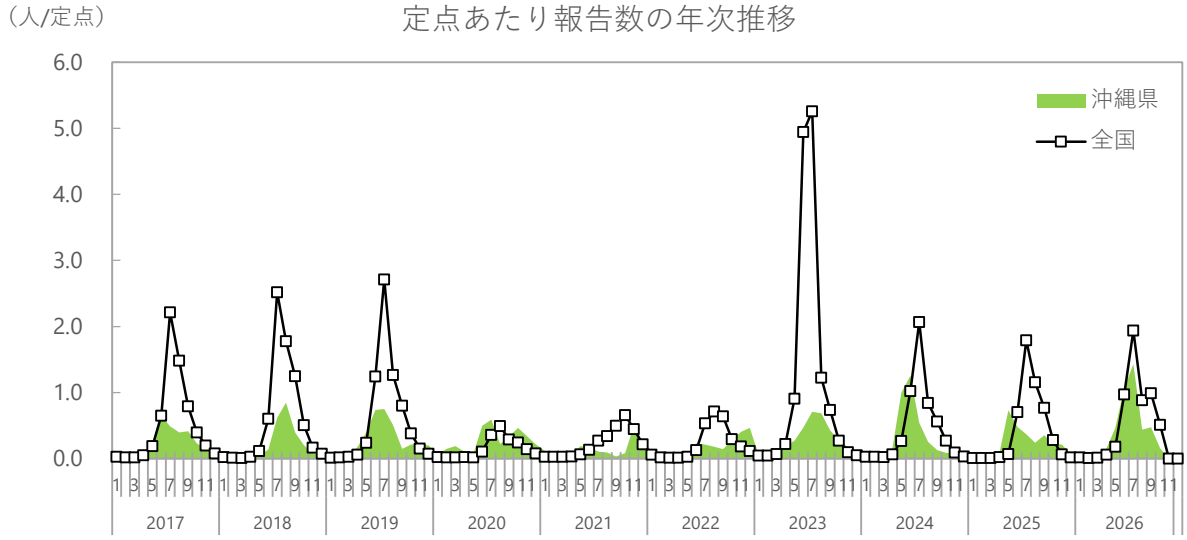

シーズン別の報告数合計

平均報告数（2026年を除く）	2021年	2022年	2023年	2024年	2025年	2026年
363	253	325	467	468	302	450

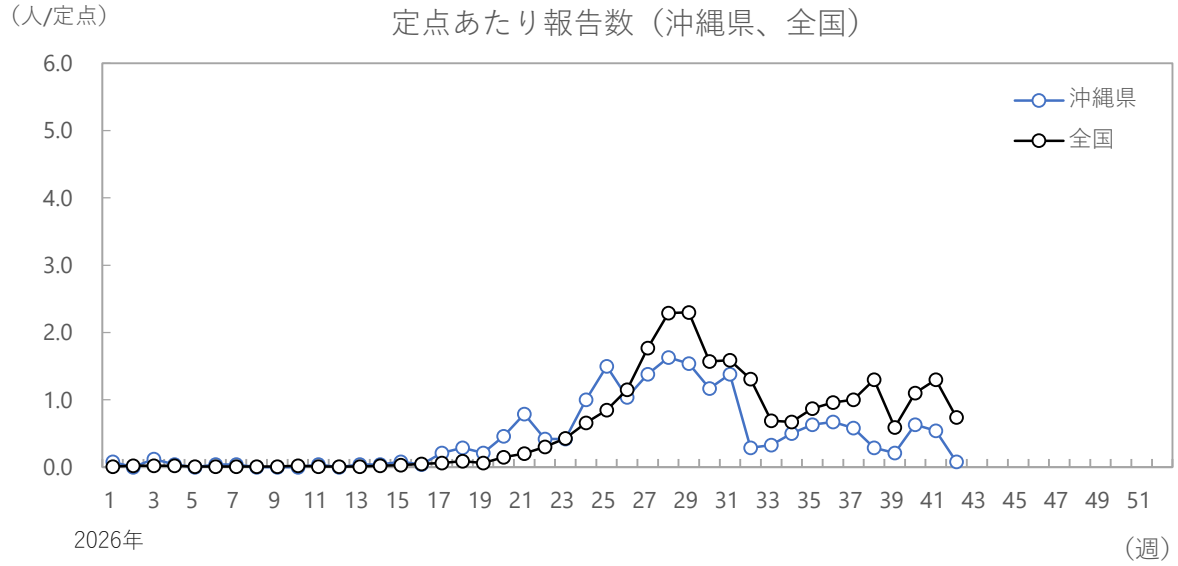
定点あたり報告数（沖縄県、全国）
（人/定点）
6.0
5.0
4.0
3.0
2.0
1.0
0.0
沖縄県
全国
1 3 5 7 9 11 13 15 17 19 21 23 25 27 29 31 33 35 37 39 41 43 45 47 49 51
2026年
（週）

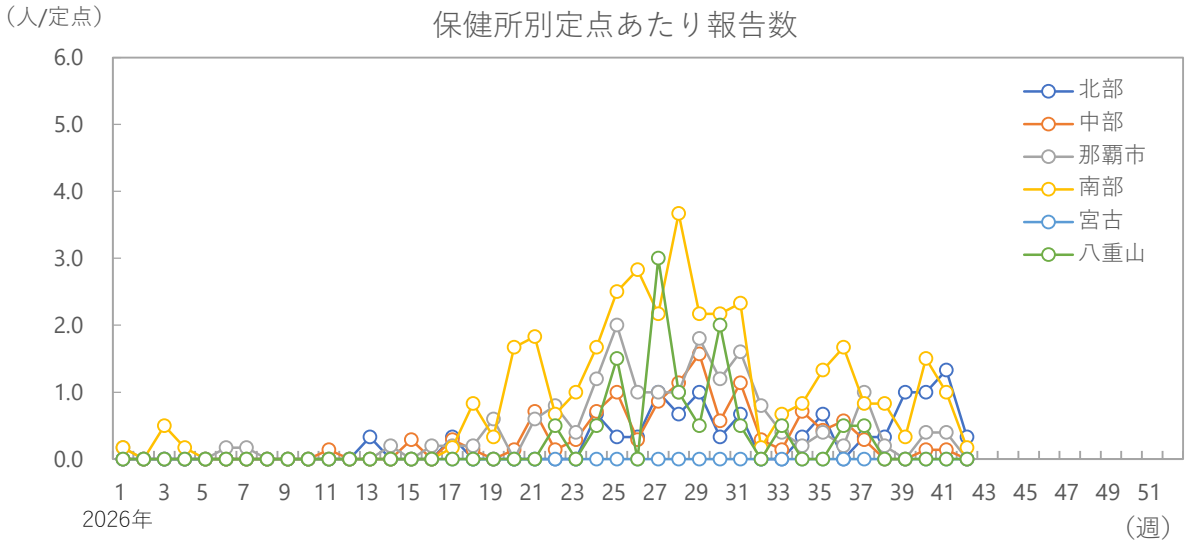
保健所別定点あたり報告数
（人/定点）
6.0
5.0
4.0
3.0
2.0
1.0
0.0
北部
中部
那覇市
南部
宮古
八重山
1 3 5 7 9 11 13 15 17 19 21 23 25 27 29 31 33 35 37 39 41 43 45 47 49 51
2026年
（週）

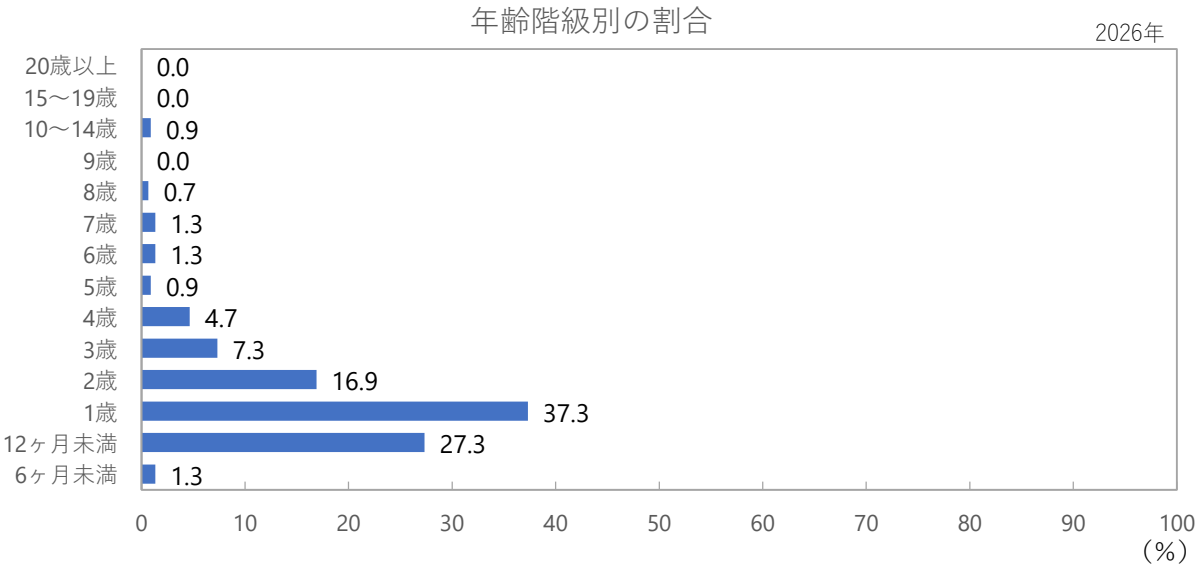
年齢階級別の割合
2026年
20歳以上 0.0
15～19歳 0.0
10～14歳 0.9
9歳 0.0
8歳 0.7
7歳 1.3
6歳 1.3
5歳 0.9
4歳 4.7
3歳 7.3
2歳 16.9
1歳 37.3
12ヶ月未満 27.3
6ヶ月未満 1.3
0 10 20 30 40 50 60 70 80 90 100
（%）

2026年第42週 (10/12～10/18)

流行性耳下腺炎

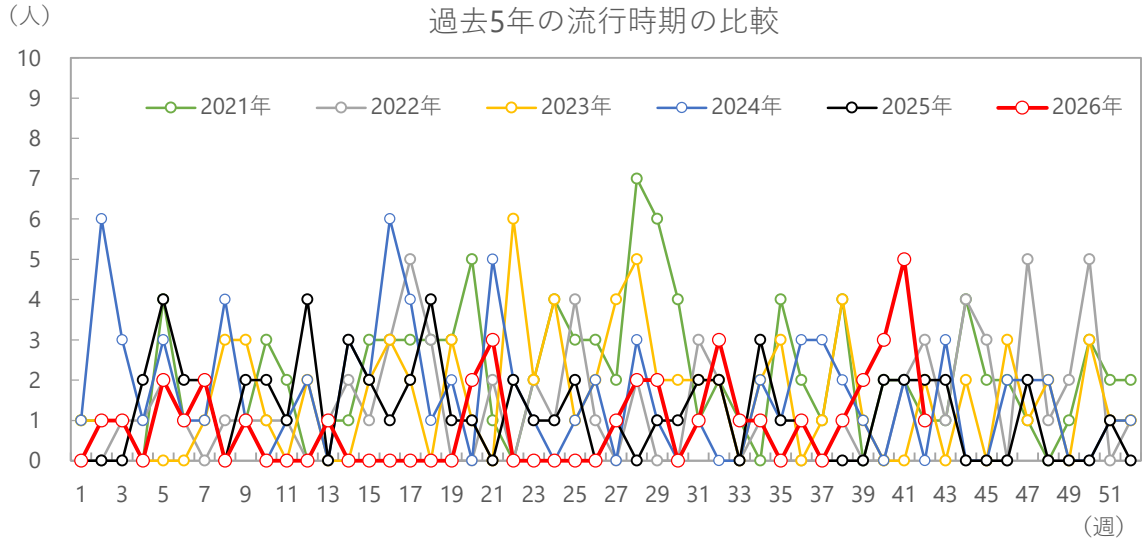

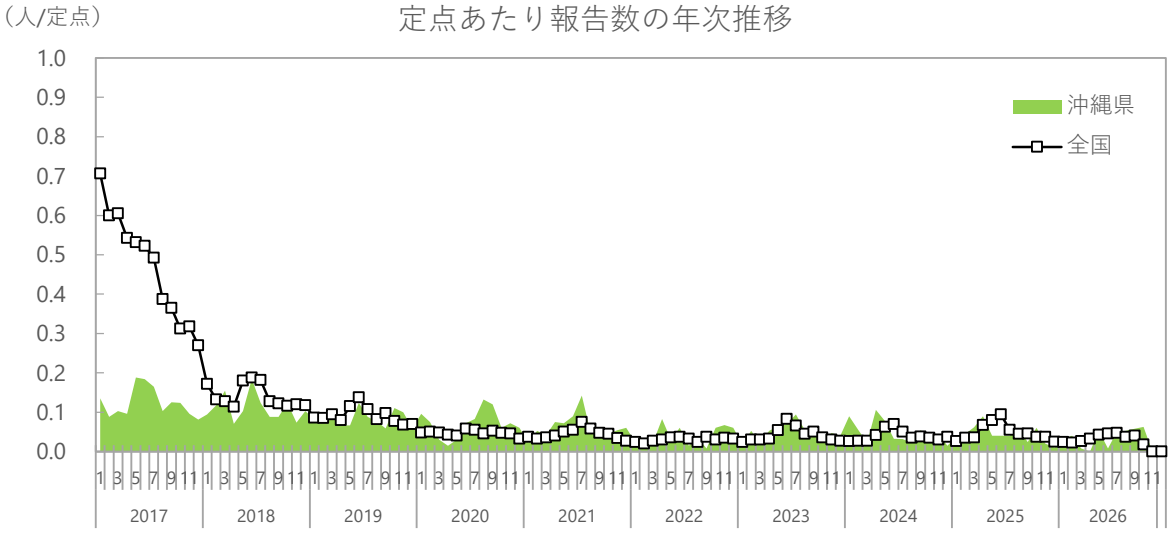

シーズン別の報告数合計

平均報告数（2026年を除く）	2021年	2022年	2023年	2024年	2025年	2026年
81	108	70	82	83	62	38

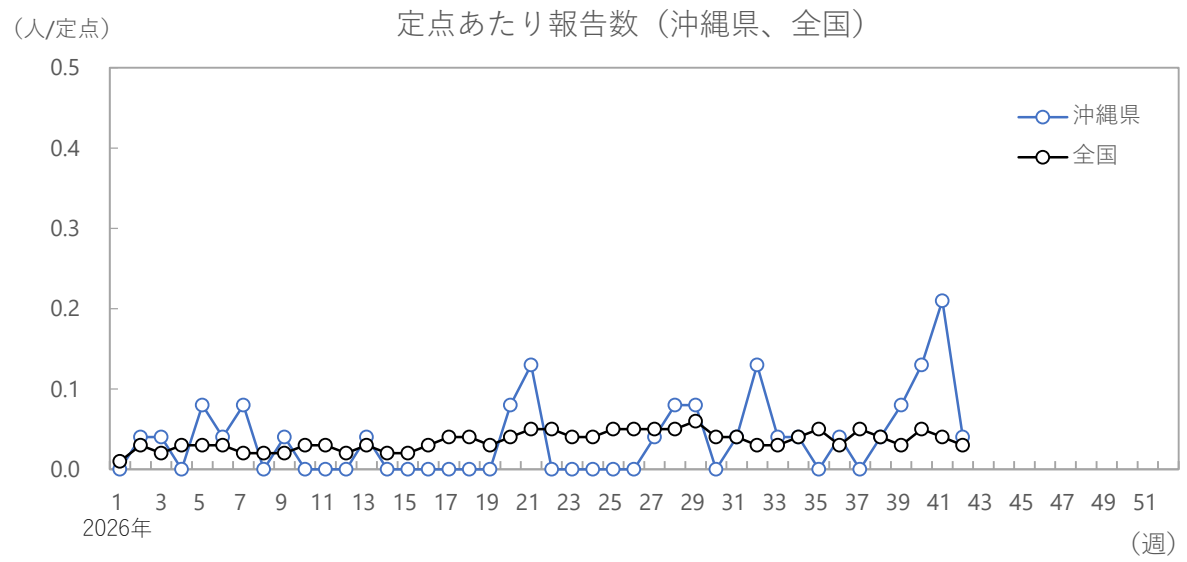
定点あたり報告数（沖縄県、全国）
（人/定点）
0.5
0.4
0.3
0.2
0.1
0.0
沖縄県
全国
1 3 5 7 9 11 13 15 17 19 21 23 25 27 29 31 33 35 37 39 41 43 45 47 49 51
2026年
（週）

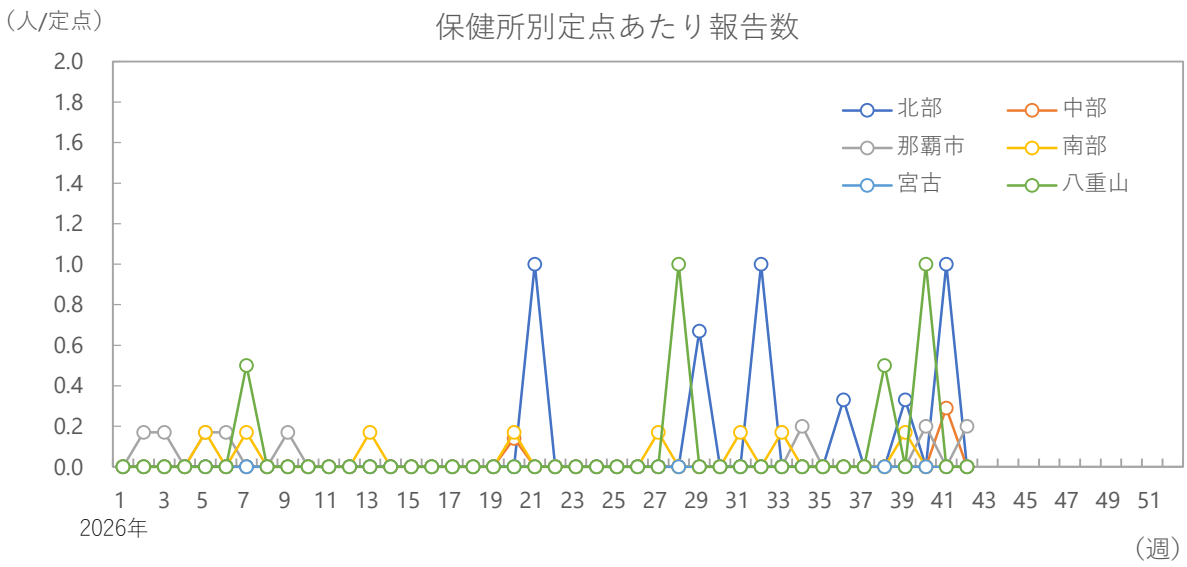
保健所別定点あたり報告数
（人/定点）
2.0
1.8
1.6
1.4
1.2
1.0
0.8
0.6
0.4
0.2
0.0
北部
中部
那覇市
南部
宮古
八重山
1 3 5 7 9 11 13 15 17 19 21 23 25 27 29 31 33 35 37 39 41 43 45 47 49 51
2026年
（週）

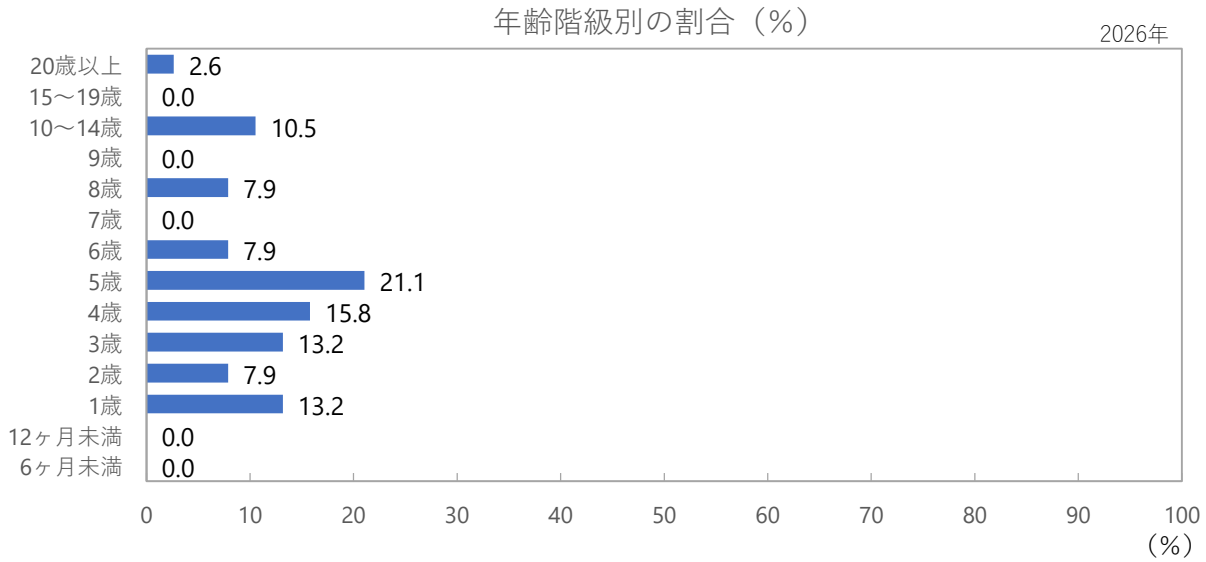
年齢階級別の割合（%）
2026年
20歳以上 2.6
15～19歳 0.0
10～14歳 10.5
9歳 0.0
8歳 7.9
7歳 0.0
6歳 7.9
5歳 21.1
4歳 15.8
3歳 13.2
2歳 7.9
1歳 13.2
12ヶ月未満 0.0
6ヶ月未満 0.0
0 10 20 30 40 50 60 70 80 90 100
（%）

2026年第42週 (10/12～10/18)

急性出血性結膜炎

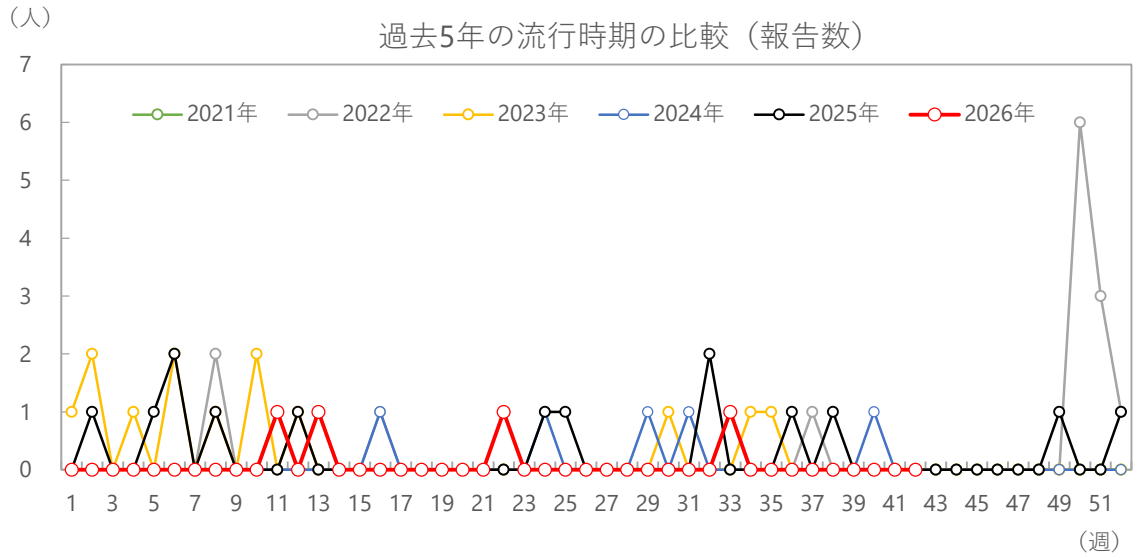

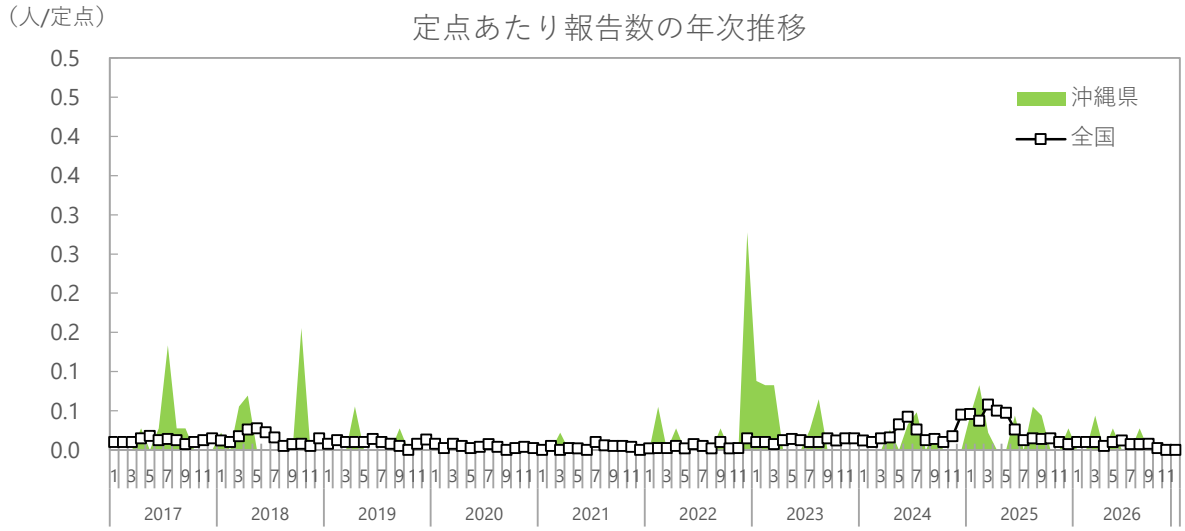

シーズン別の報告数合計

平均報告数（2026年を除く）	2021年	2022年	2023年	2024年	2025年	2026年
9	1	14	13	5	14	4

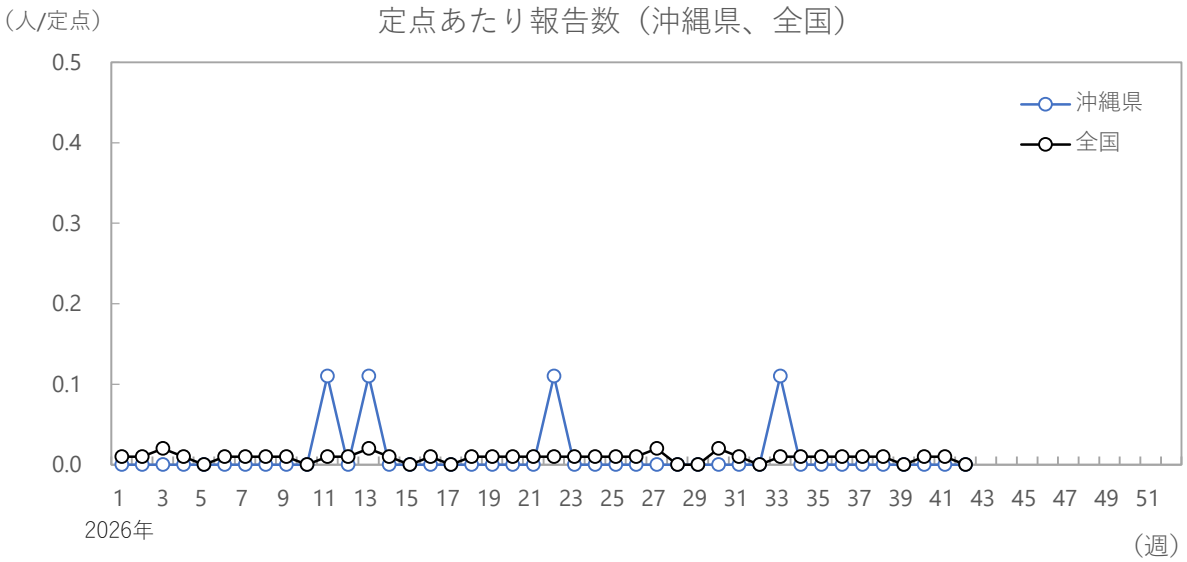
定点あたり報告数（沖縄県、全国）
（人/定点）
0.5
0.4
0.3
0.2
0.1
0.0
沖縄県
全国
1 3 5 7 9 11 13 15 17 19 21 23 25 27 29 31 33 35 37 39 41 43 45 47 49 51
2026年
（週）

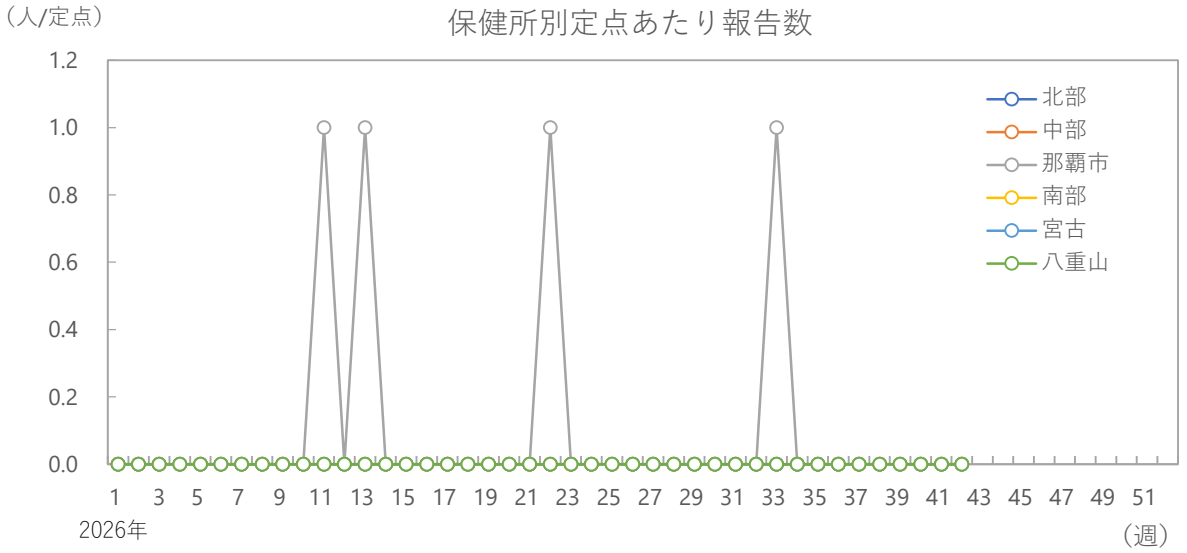
保健所別定点あたり報告数
（人/定点）
1.2
1.0
0.8
0.6
0.4
0.2
0.0
北部
中部
那覇市
南部
宮古
八重山
1 3 5 7 9 11 13 15 17 19 21 23 25 27 29 31 33 35 37 39 41 43 45 47 49 51
2026年
（週）

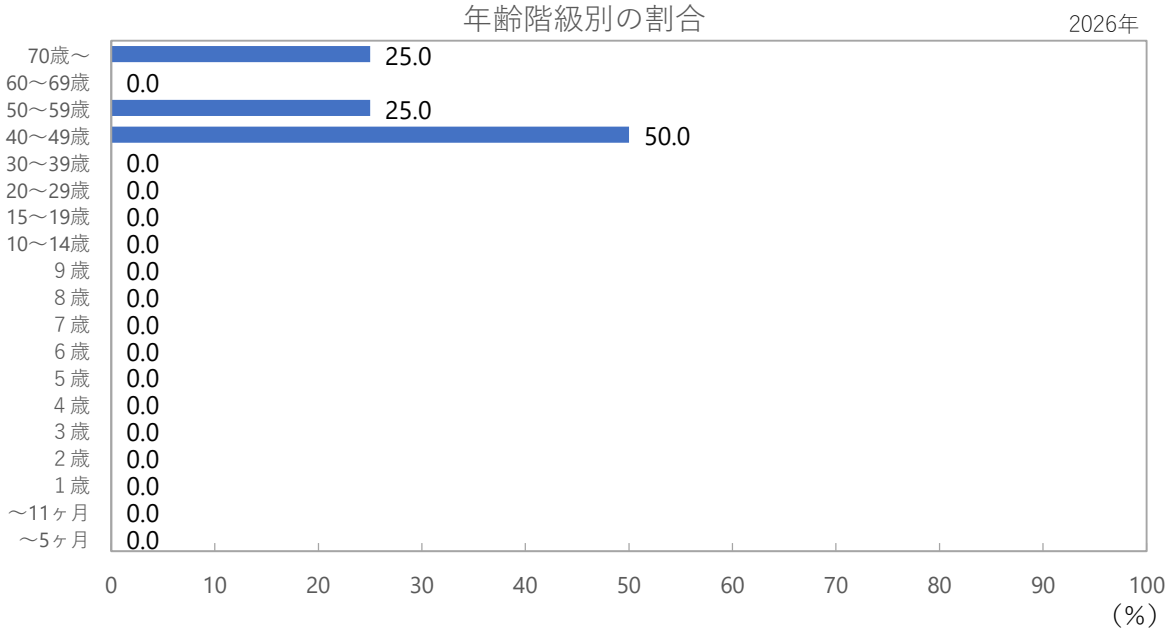
年齢階級別の割合
2026年
70歳～ 25.0
60～69歳 0.0
50～59歳 25.0
40～49歳 50.0
30～39歳 0.0
20～29歳 0.0
15～19歳 0.0
10～14歳 0.0
9 歳 0.0
8 歳 0.0
7 歳 0.0
6 歳 0.0
5 歳 0.0
4 歳 0.0
3 歳 0.0
2 歳 0.0
1 歳 0.0
～11ヶ月 0.0
～5ヶ月 0.0
0 10 20 30 40 50 60 70 80 90 100
（%）

2026年第42週 (10/12～10/18)

流行性角結膜炎

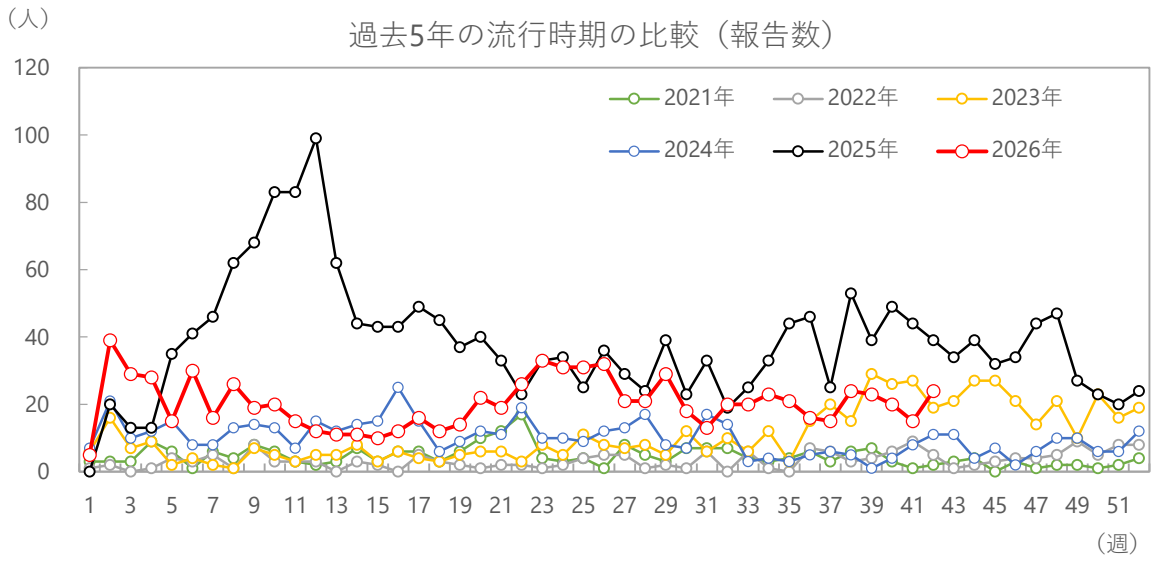

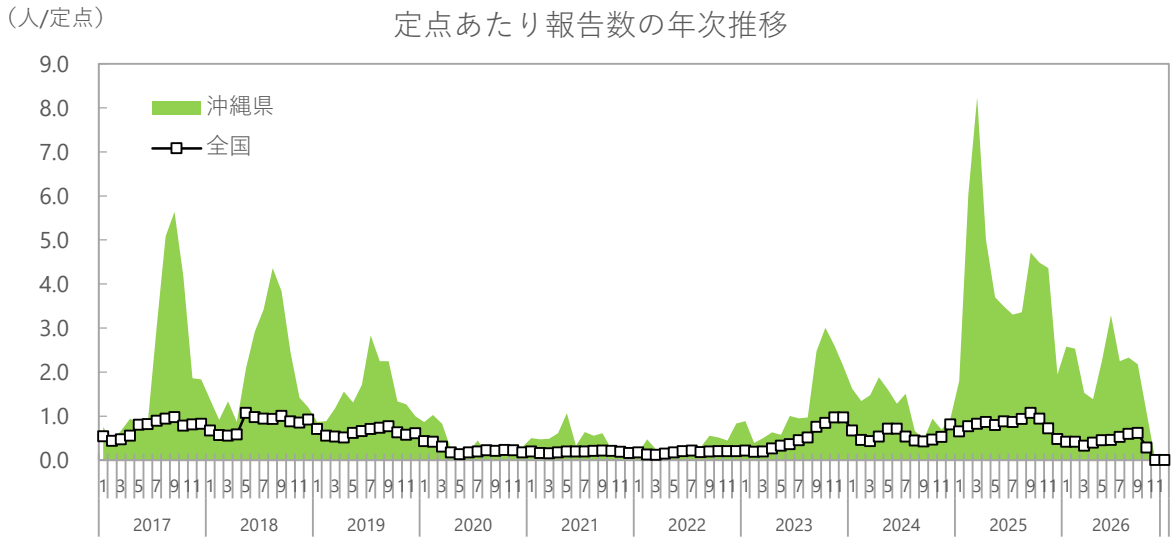

シーズン別の報告数合計

平均報告数（2026年を除く）	2021年	2022年	2023年	2024年	2025年	2026年
700	237	177	567	522	1998	857

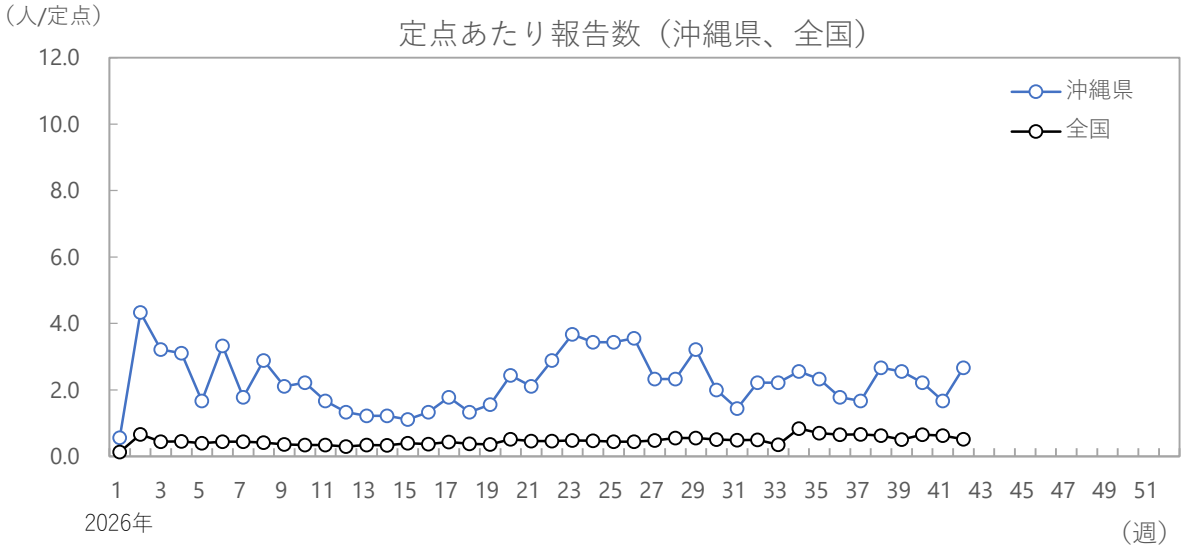
定点あたり報告数（沖縄県、全国）
（人/定点）
12.0
10.0
8.0
6.0
4.0
2.0
0.0
沖縄県
全国
1 3 5 7 9 11 13 15 17 19 21 23 25 27 29 31 33 35 37 39 41 43 45 47 49 51
2026年
（週）

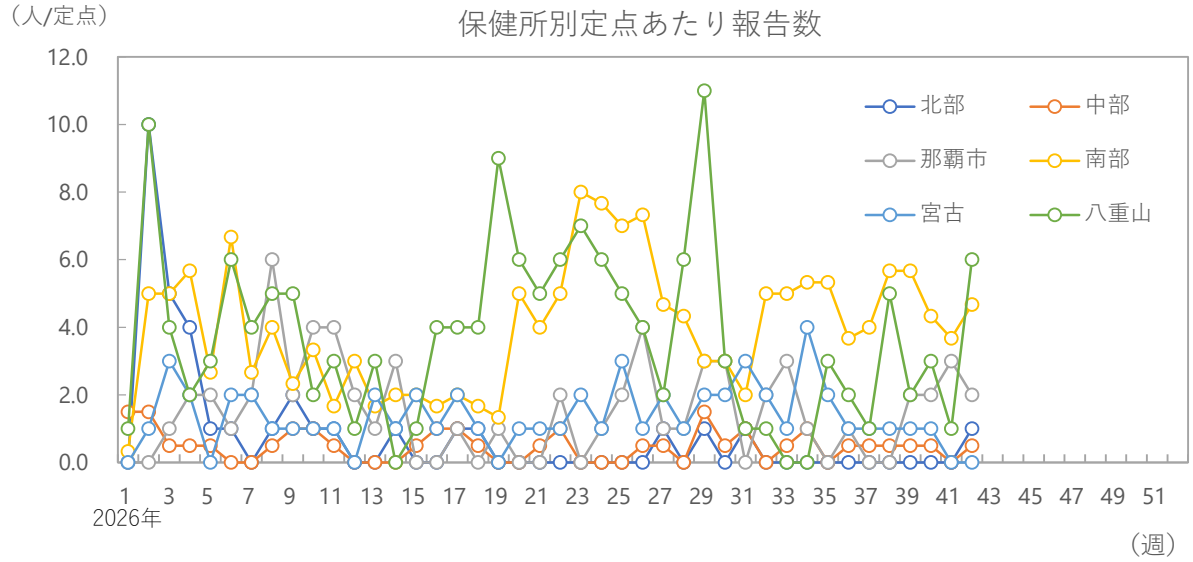
保健所別定点あたり報告数
（人/定点）
12.0
10.0
8.0
6.0
4.0
2.0
0.0
北部
中部
那覇市
南部
宮古
八重山
1 3 5 7 9 11 13 15 17 19 21 23 25 27 29 31 33 35 37 39 41 43 45 47 49 51
2026年
（週）

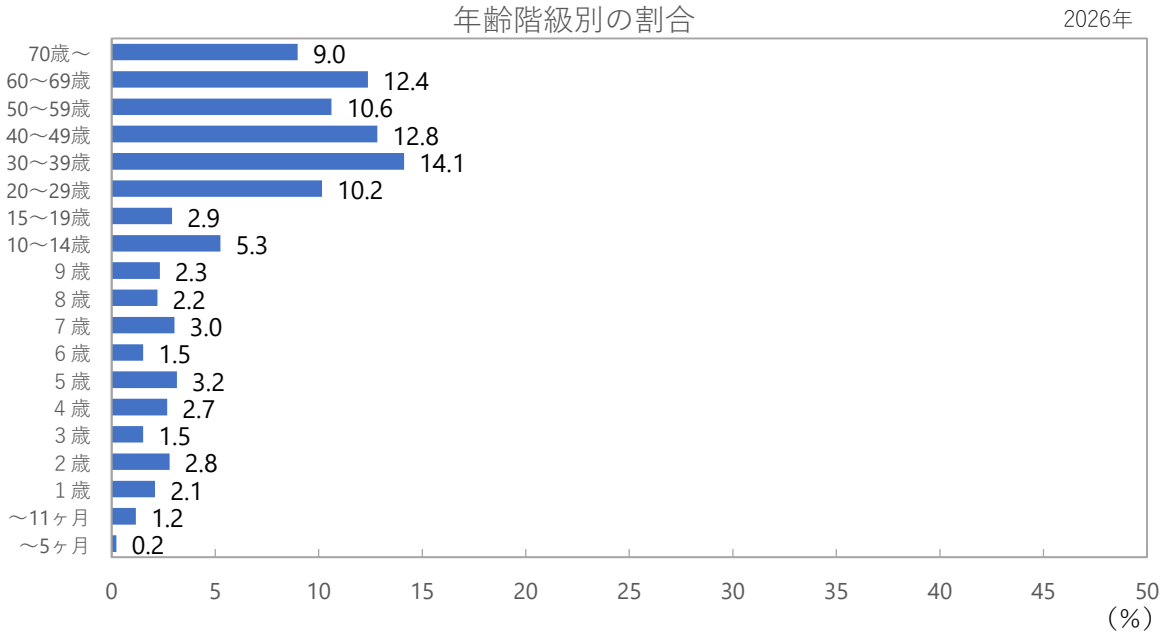
年齢階級別の割合
2026年
70歳～ 9.0
60～69歳 12.4
50～59歳 10.6
40～49歳 12.8
30～39歳 14.1
20～29歳 10.2
15～19歳 2.9
10～14歳 5.3
9 歳 2.3
8 歳 2.2
7 歳 3.0
6 歳 1.5
5 歳 3.2
4 歳 2.7
3 歳 1.5
2 歳 2.8
1 歳 2.1
～11ヶ月 1.2
～5ヶ月 0.2
0 5 10 15 20 25 30 35 40 45 50
（%）

2026年第42週 (10/12～10/18)

細菌性髄膜炎

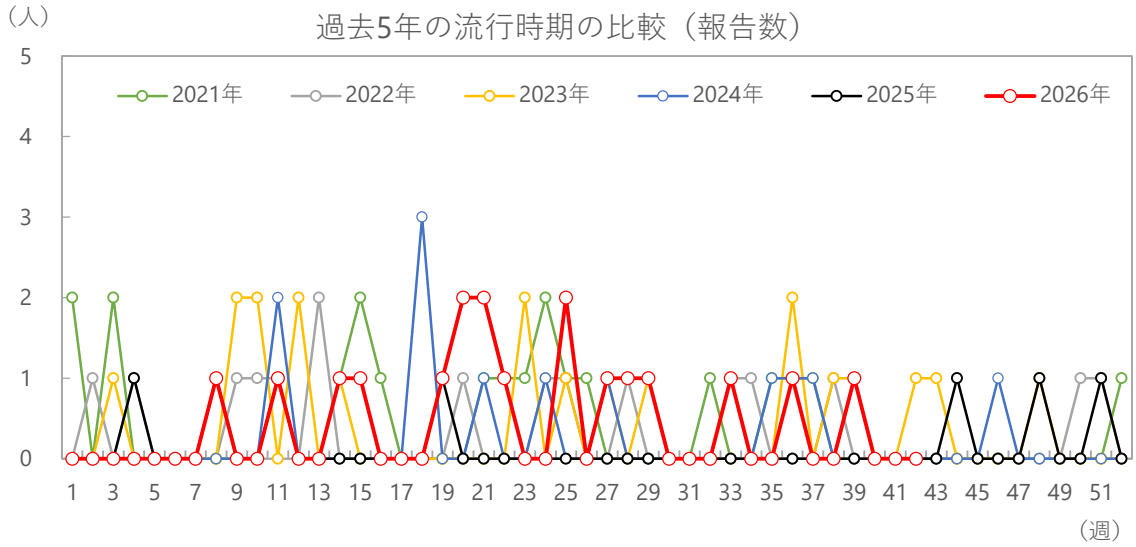

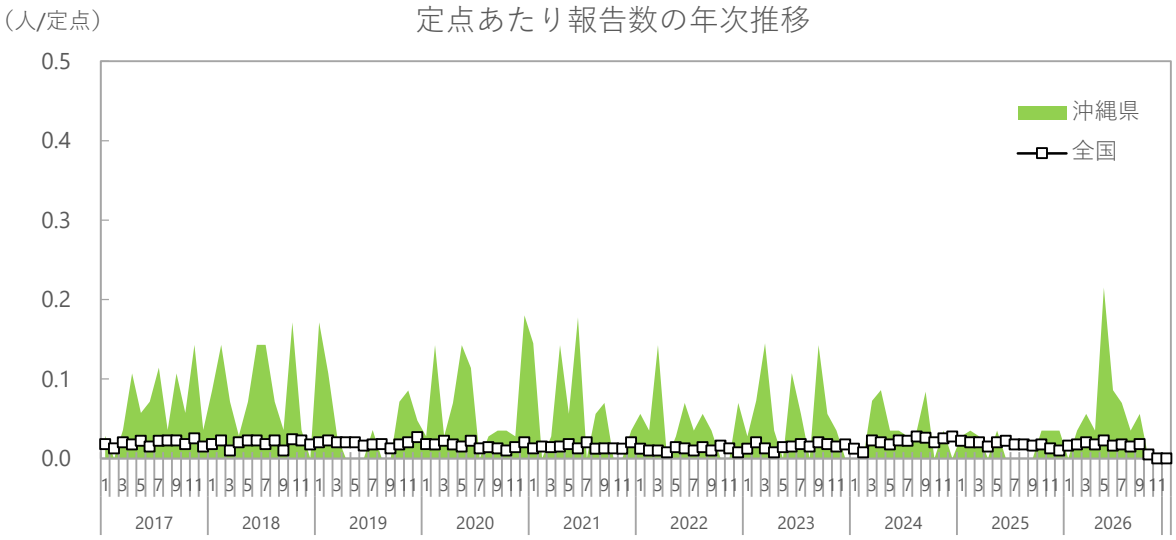

シーズン別の報告数合計

平均報告数（2026年を除く）	2021年	2022年	2023年	2024年	2025年	2026年
15	21	16	20	13	7	18

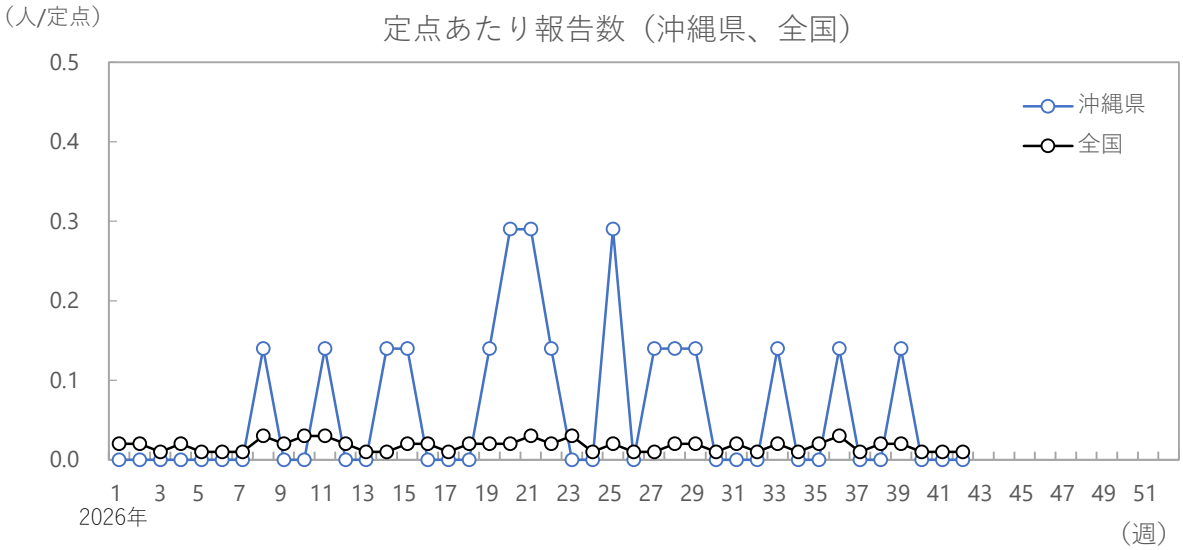
定点あたり報告数（沖縄県、全国）
（人/定点）
0.5
0.4
0.3
0.2
0.1
0.0
沖縄県
全国
1 3 5 7 9 11 13 15 17 19 21 23 25 27 29 31 33 35 37 39 41 43 45 47 49 51
2026年
（週）

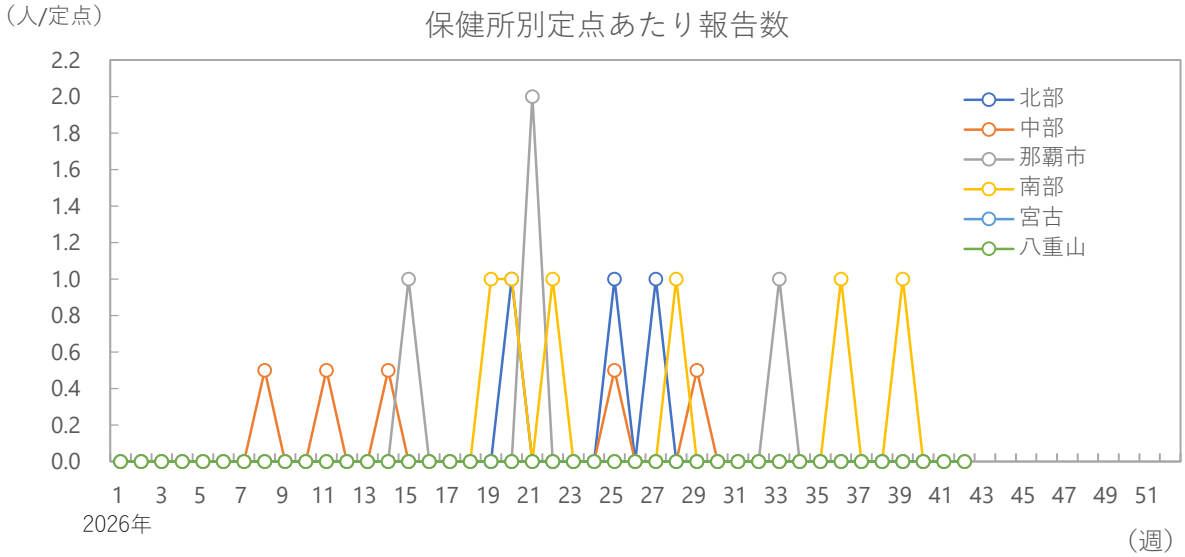
保健所別定点あたり報告数
（人/定点）
2.2
2.0
1.8
1.6
1.4
1.2
1.0
0.8
0.6
0.4
0.2
0.0
北部
中部
那覇市
南部
宮古
八重山
1 3 5 7 9 11 13 15 17 19 21 23 25 27 29 31 33 35 37 39 41 43 45 47 49 51
2026年
（週）

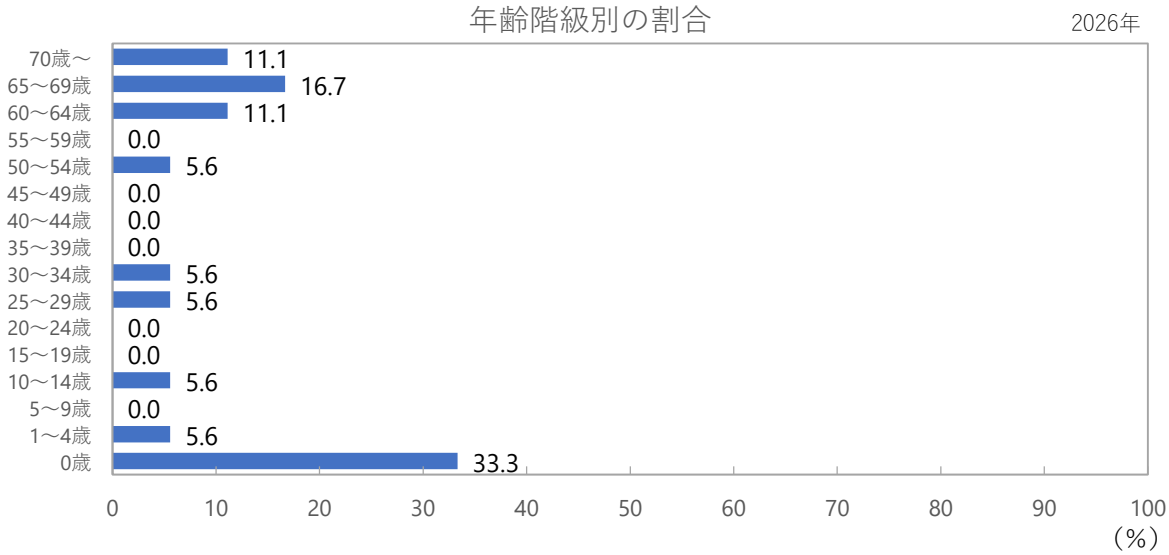
年齢階級別の割合
2026年
70歳～ 11.1
65～69歳 16.7
60～64歳 11.1
55～59歳 0.0
50～54歳 5.6
45～49歳 0.0
40～44歳 0.0
35～39歳 0.0
30～34歳 5.6
25～29歳 5.6
20～24歳 0.0
15～19歳 0.0
10～14歳 5.6
5～9歳 0.0
1～4歳 5.6
0歳 33.3
0 10 20 30 40 50 60 70 80 90 100
（%）

2026年第42週 (10/12～10/18)

無菌性髄膜炎

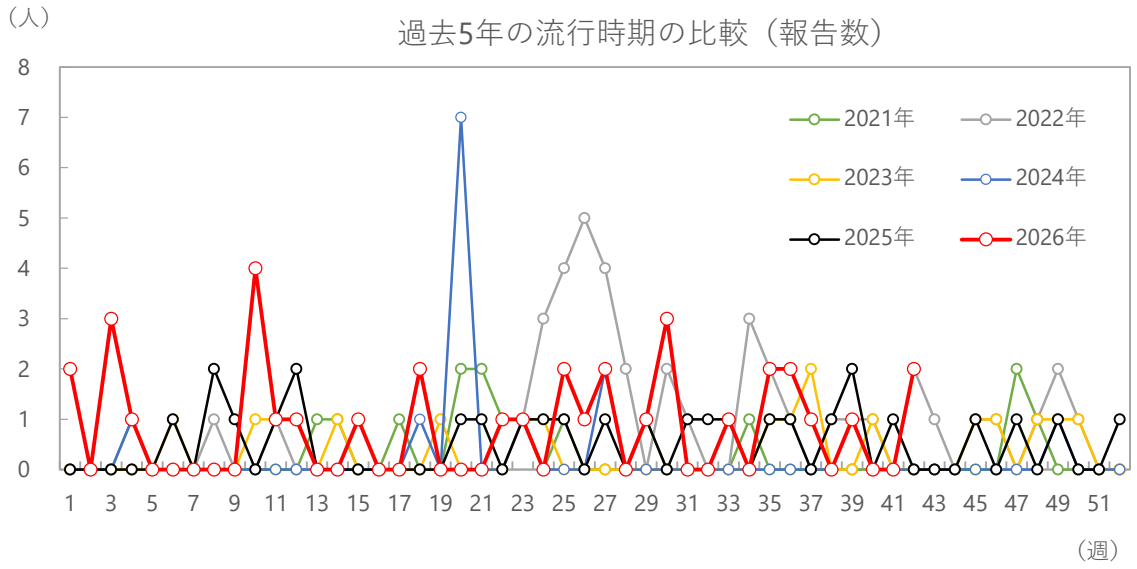

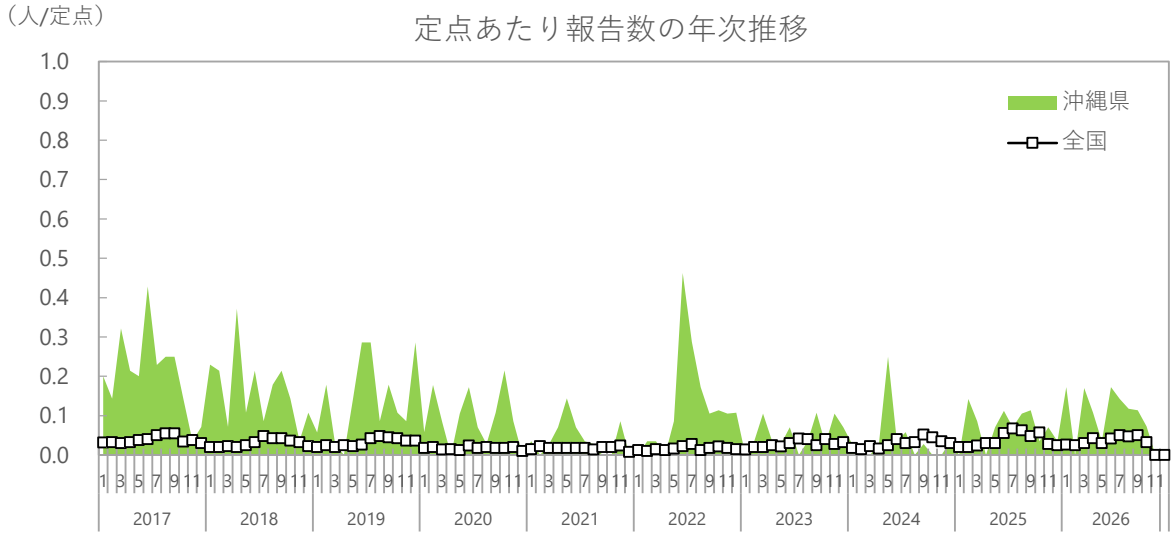

シーズン別の報告数合計

平均報告数（2026年を除く）	2021年	2022年	2023年	2024年	2025年	2026年
24	16	45	18	14	27	35

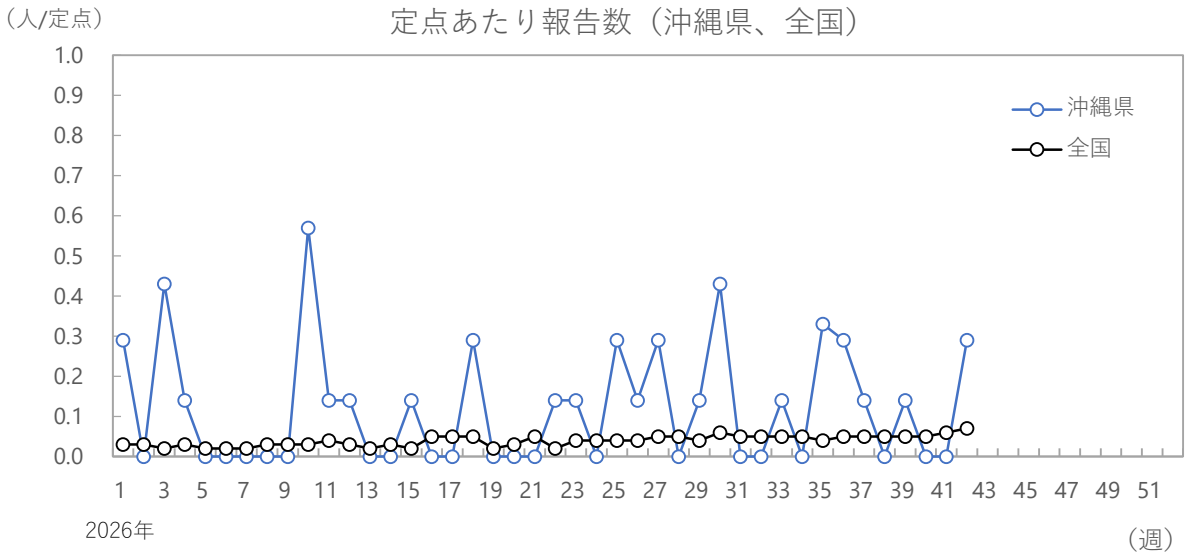
定点あたり報告数（沖縄県、全国）
（人/定点）
1.0
0.9
0.8
0.7
0.6
0.5
0.4
0.3
0.2
0.1
0.0
沖縄県
全国
1 3 5 7 9 11 13 15 17 19 21 23 25 27 29 31 33 35 37 39 41 43 45 47 49 51
2026年
（週）

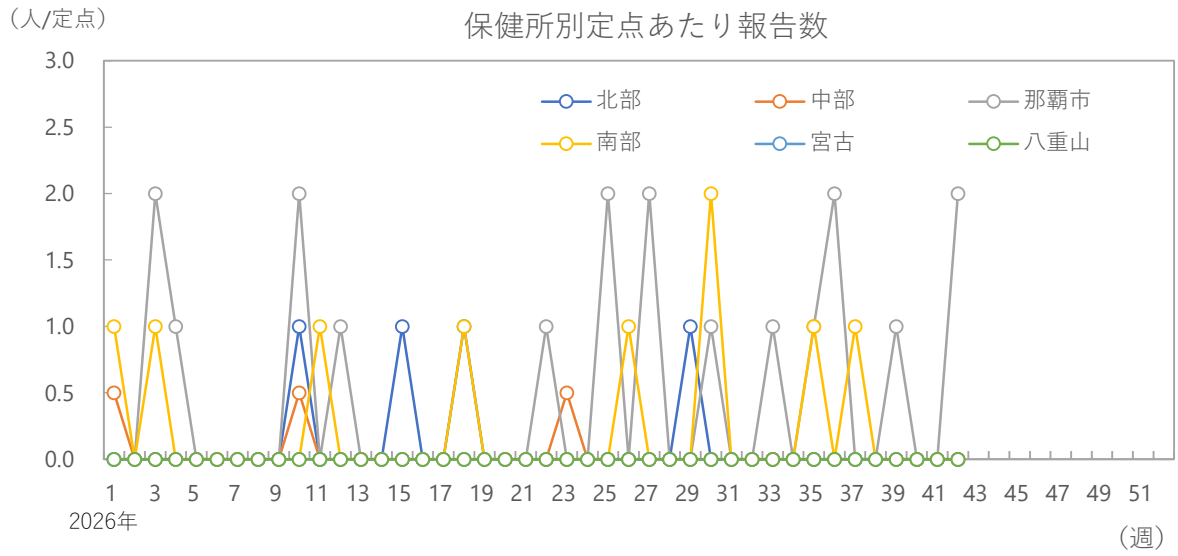
保健所別定点あたり報告数
（人/定点）
3.0
2.5
2.0
1.5
1.0
0.5
0.0
北部
中部
那覇市
南部
宮古
八重山
1 3 5 7 9 11 13 15 17 19 21 23 25 27 29 31 33 35 37 39 41 43 45 47 49 51
2026年
（週）

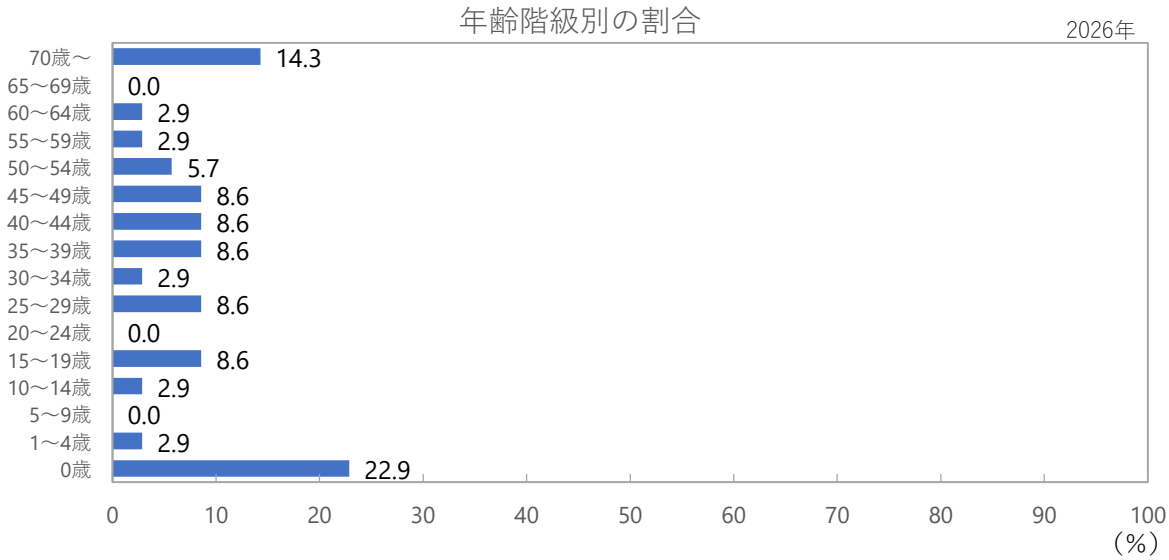
年齢階級別の割合
2026年
70歳～ 14.3
65～69歳 0.0
60～64歳 2.9
55～59歳 2.9
50～54歳 5.7
45～49歳 8.6
40～44歳 8.6
35～39歳 8.6
30～34歳 2.9
25～29歳 8.6
20～24歳 0.0
15～19歳 8.6
10～14歳 2.9
5～9歳 0.0
1～4歳 2.9
0歳 22.9
0 10 20 30 40 50 60 70 80 90 100
（%）

2026年第42週 (10/12～10/18)

マイコプラズマ肺炎

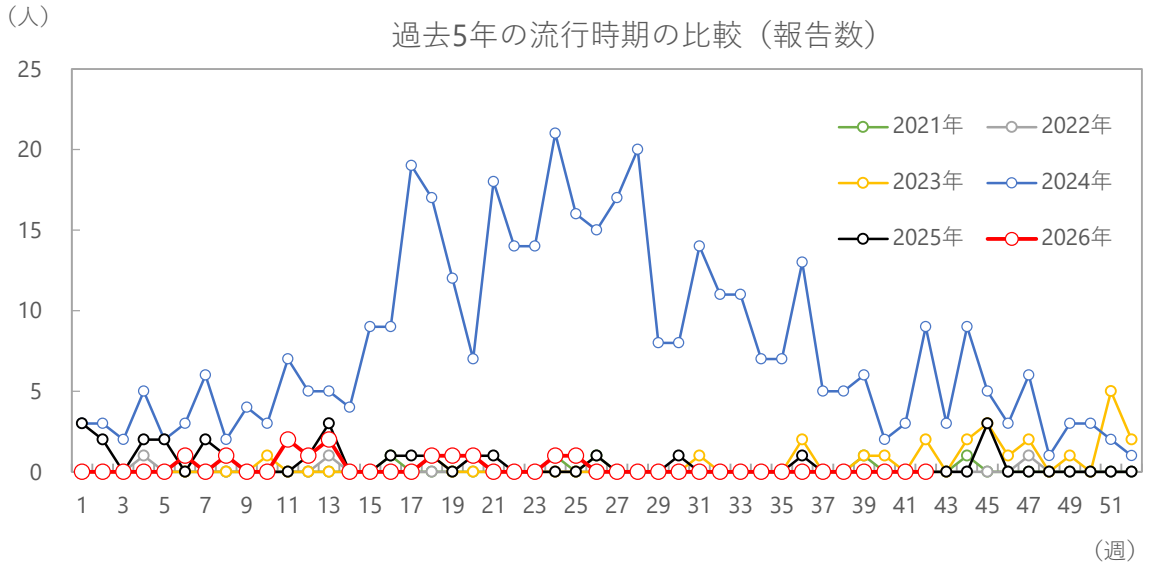

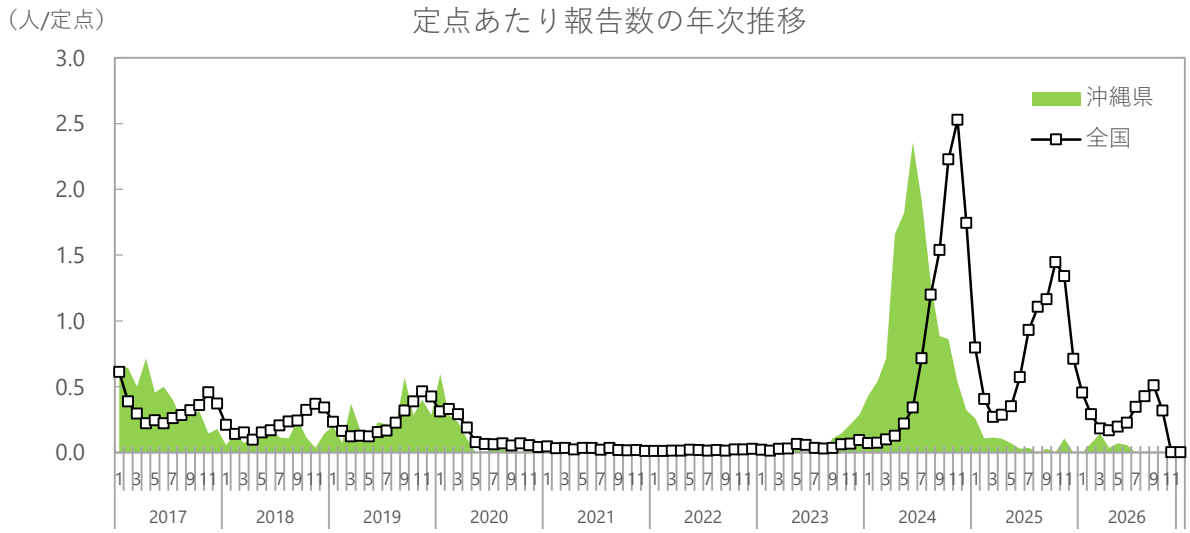

シーズン別の報告数合計

平均報告数（2026年を除く）	2021年	2022年	2023年	2024年	2025年	2026年
94	5	4	25	407	27	12

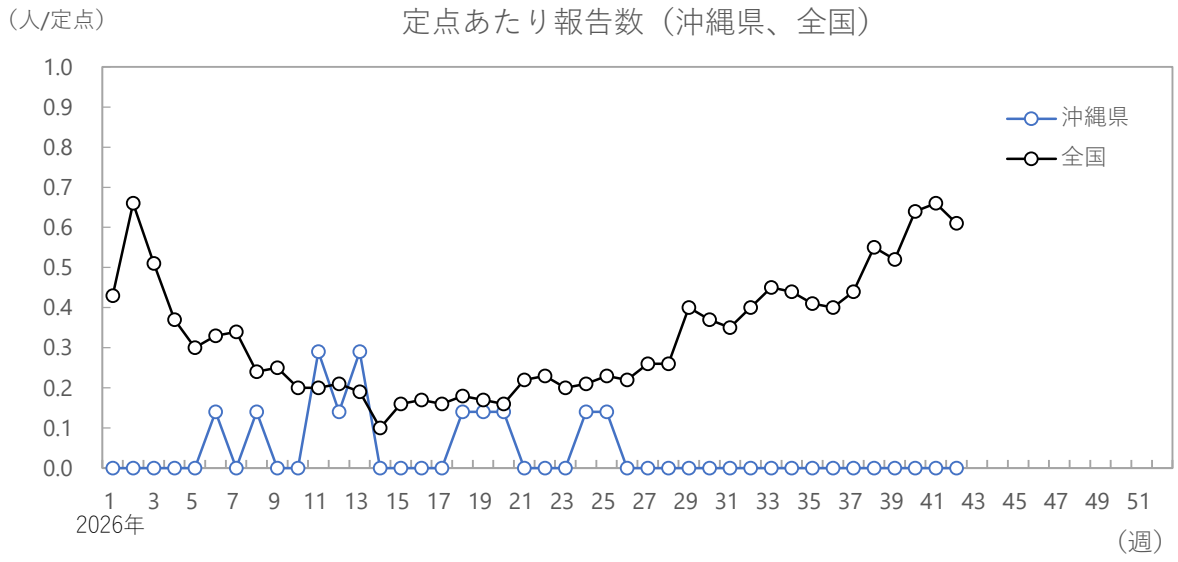
定点あたり報告数（沖縄県、全国）
（人/定点）
沖縄県
全国
2026年
（週）

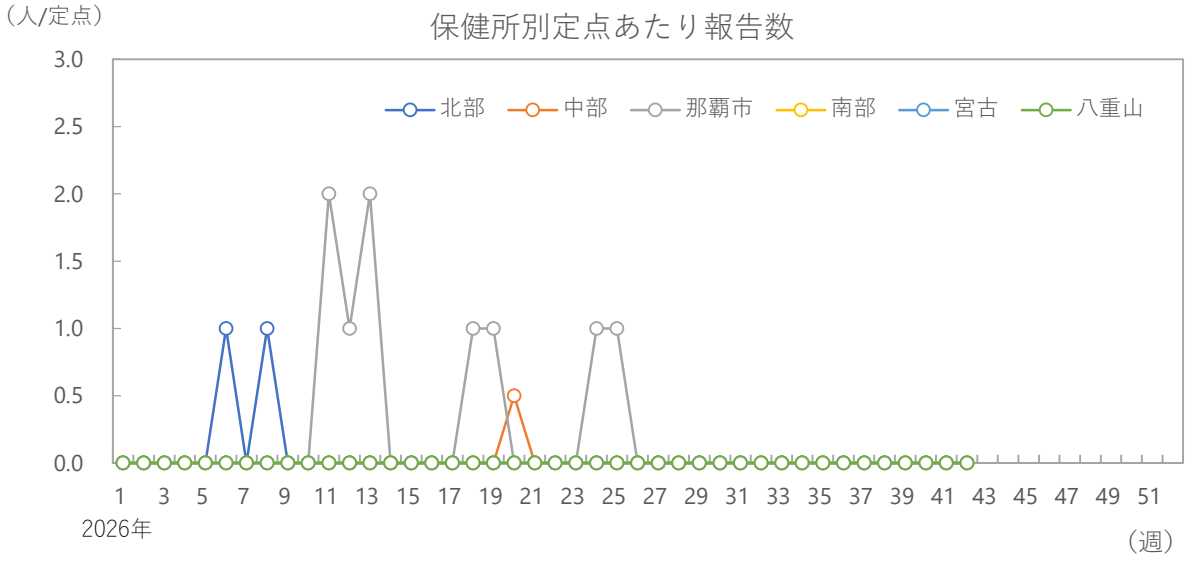
保健所別定点あたり報告数
（人/定点）
北部
中部
那覇市
南部
宮古
八重山
2026年
（週）

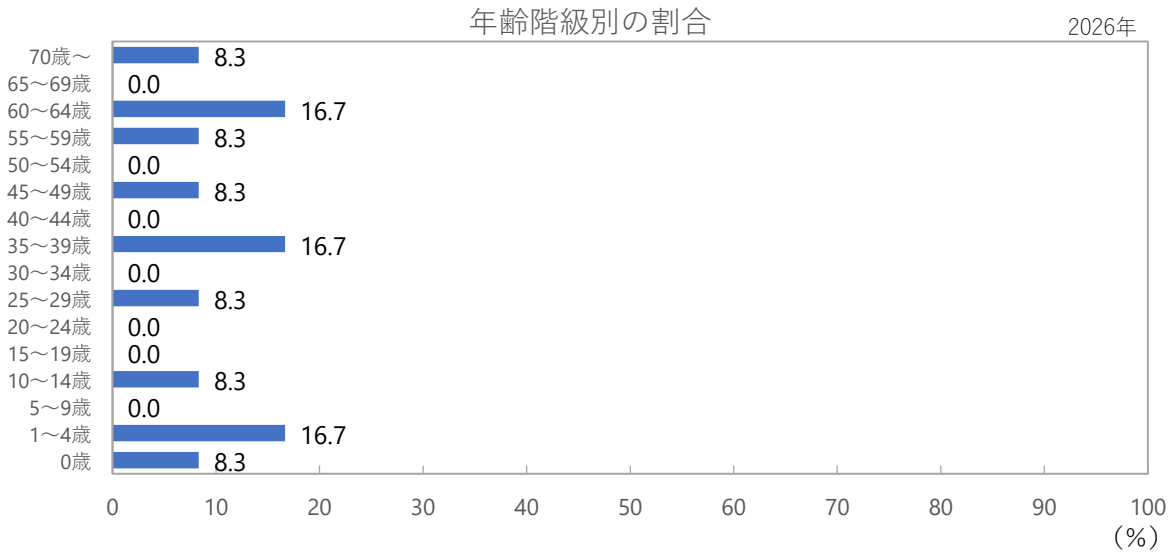
年齢階級別の割合
2026年
70歳～ 8.3
65～69歳 0.0
60～64歳 16.7
55～59歳 8.3
50～54歳 0.0
45～49歳 8.3
40～44歳 0.0
35～39歳 16.7
30～34歳 0.0
25～29歳 8.3
20～24歳 0.0
15～19歳 0.0
10～14歳 8.3
5～9歳 0.0
1～4歳 16.7
0歳 8.3
（%）

2026年第42週 (10/12～10/18)

クラミジア肺炎

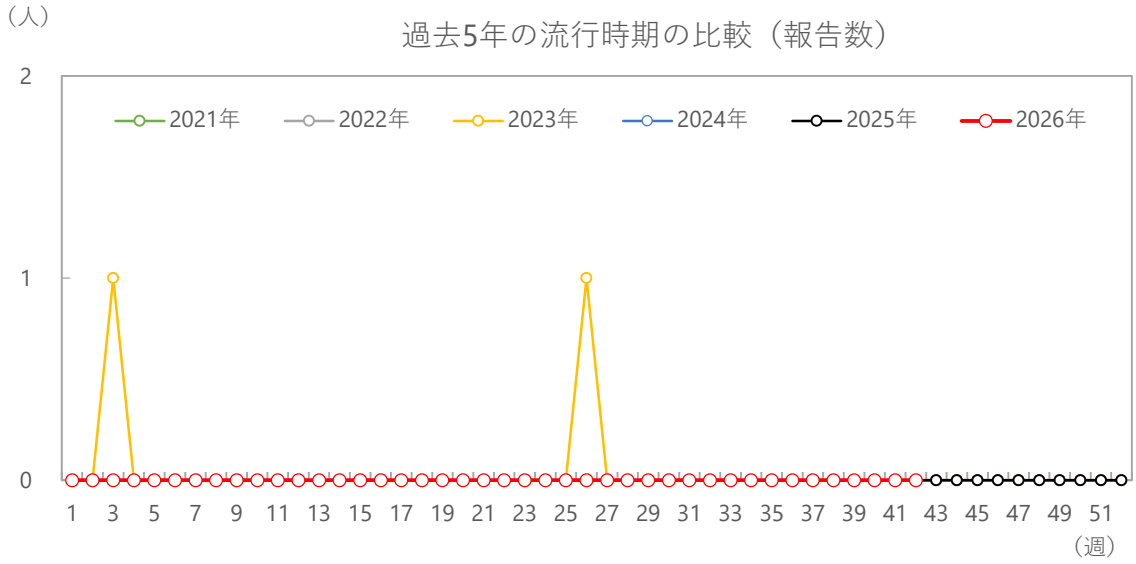

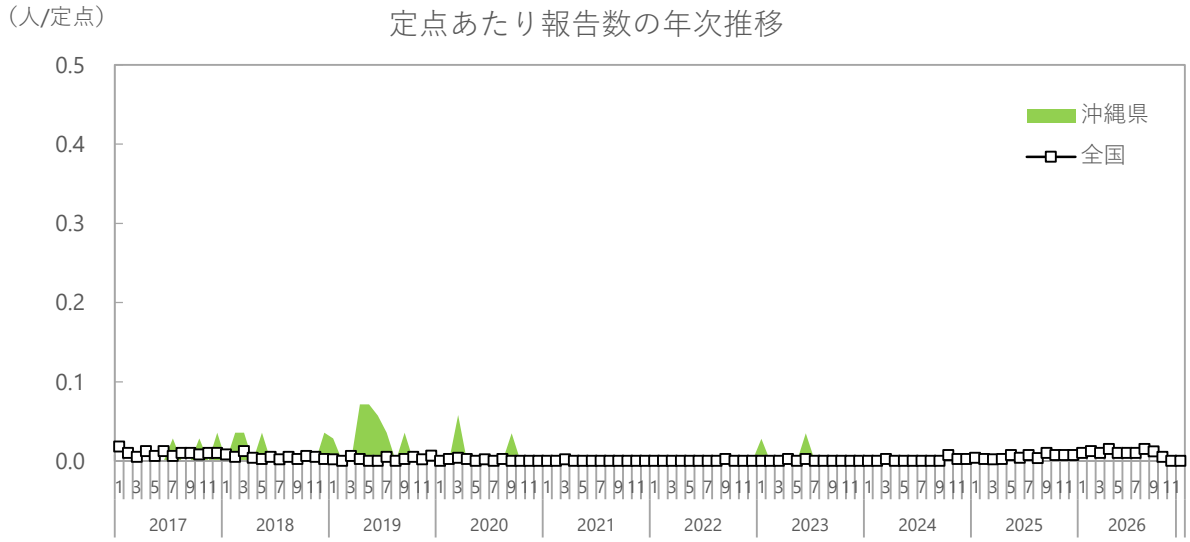

シーズン別の報告数合計

平均報告数（2026年を除く）	2021年	2022年	2023年	2024年	2025年	2026年
0	0	0	2	0	0	0

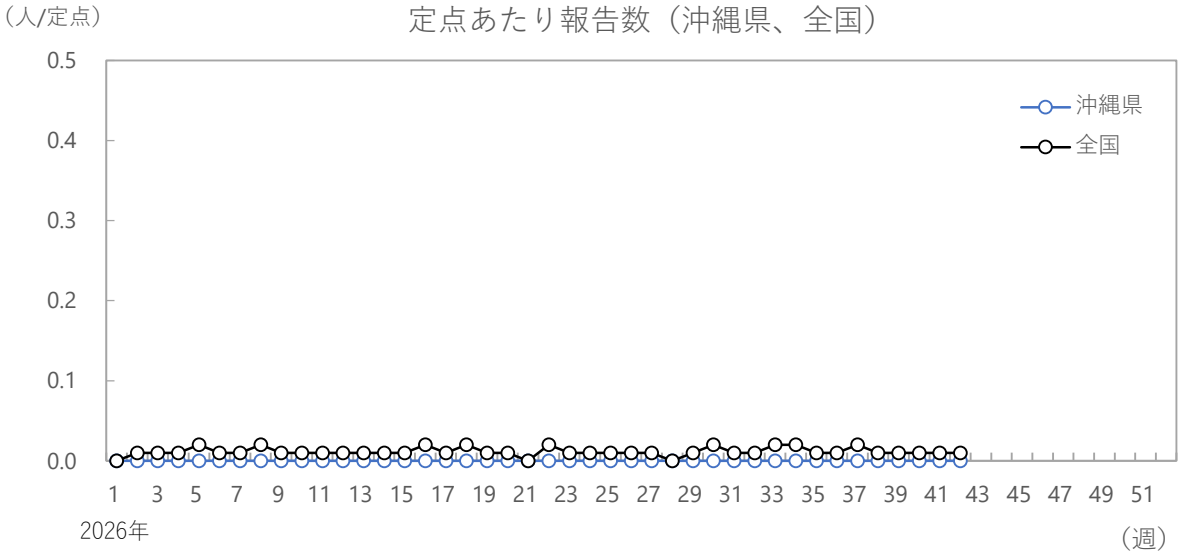
定点あたり報告数（沖縄県、全国）
（人/定点）
0.5
0.4
0.3
0.2
0.1
0.0
沖縄県
全国
1 3 5 7 9 11 13 15 17 19 21 23 25 27 29 31 33 35 37 39 41 43 45 47 49 51
2026年
（週）

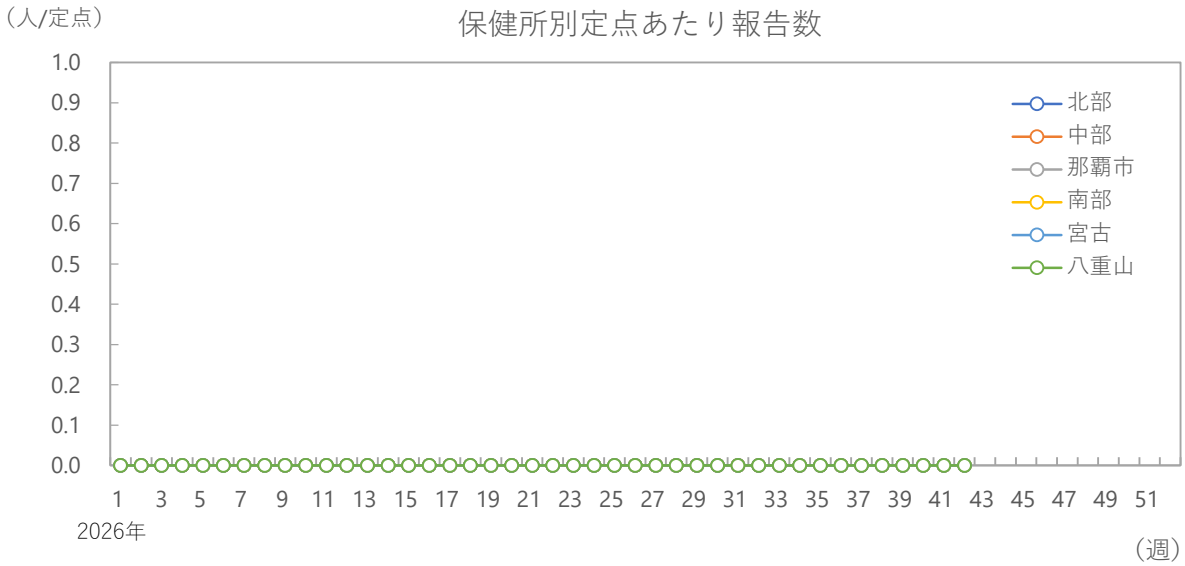
保健所別定点あたり報告数
（人/定点）
1.0
0.9
0.8
0.7
0.6
0.5
0.4
0.3
0.2
0.1
0.0
北部
中部
那覇市
南部
宮古
八重山
1 3 5 7 9 11 13 15 17 19 21 23 25 27 29 31 33 35 37 39 41 43 45 47 49 51
2026年
（週）

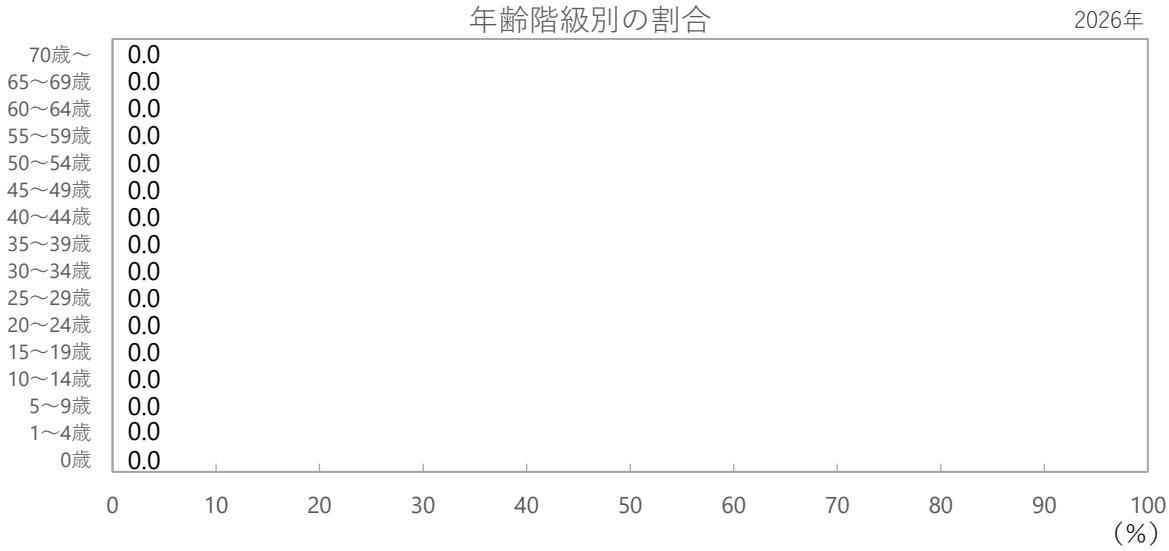
年齢階級別の割合
2026年
70歳～ 0.0
65～69歳 0.0
60～64歳 0.0
55～59歳 0.0
50～54歳 0.0
45～49歳 0.0
40～44歳 0.0
35～39歳 0.0
30～34歳 0.0
25～29歳 0.0
20～24歳 0.0
15～19歳 0.0
10～14歳 0.0
5～9歳 0.0
1～4歳 0.0
0歳 0.0
0 10 20 30 40 50 60 70 80 90 100
（%）

2026年第42週 (10/12～10/18)

感染性胃腸炎（ロタウイルス）

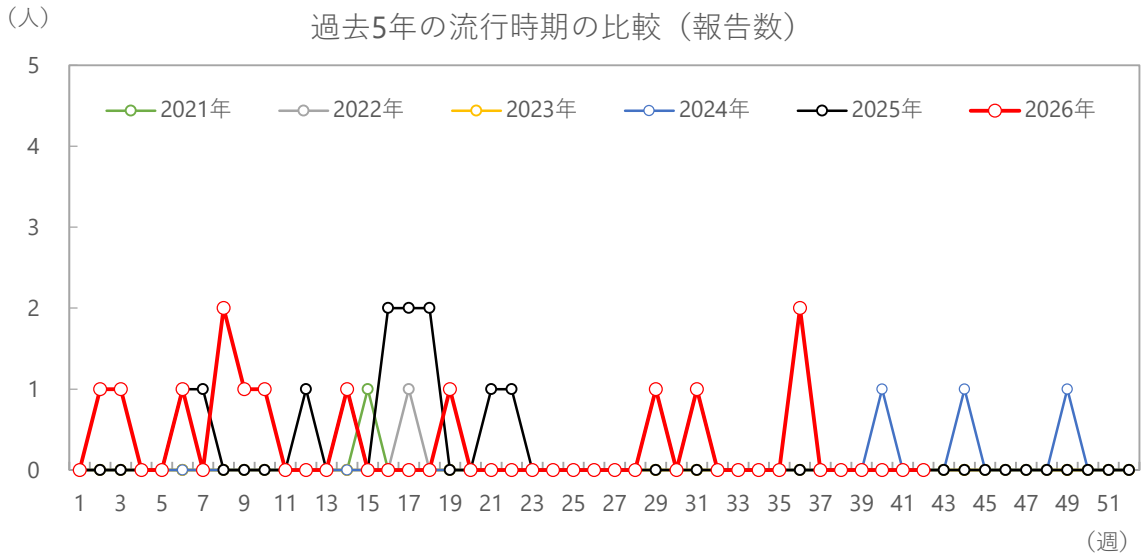

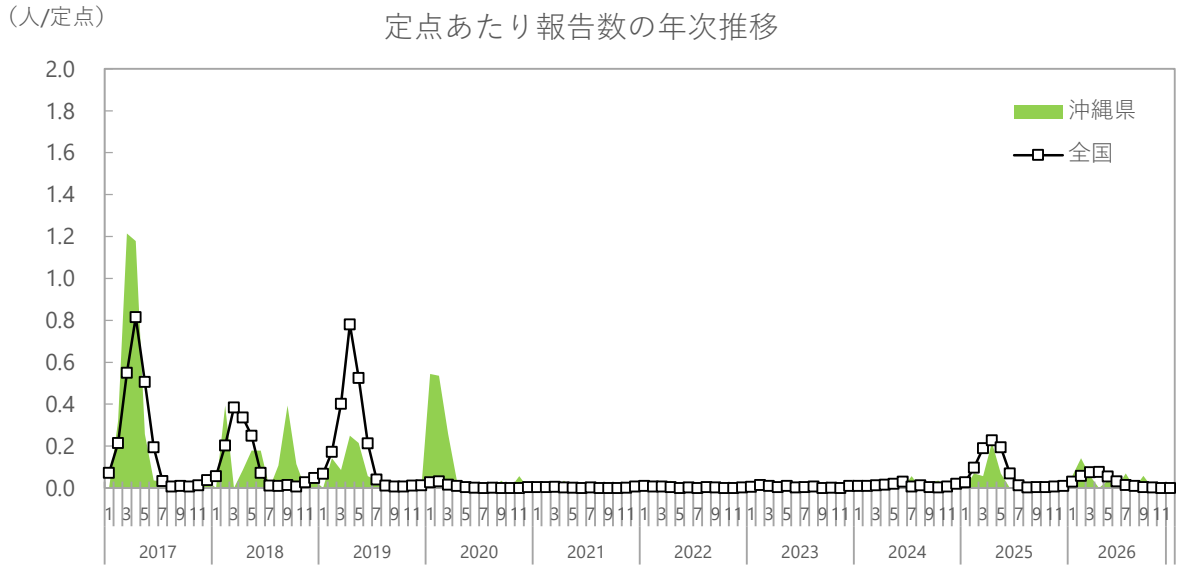

シーズン別の報告数合計

平均報告数（2026年を除く）	2021年	2022年	2023年	2024年	2025年	2026年
4	1	1	0	5	12	13

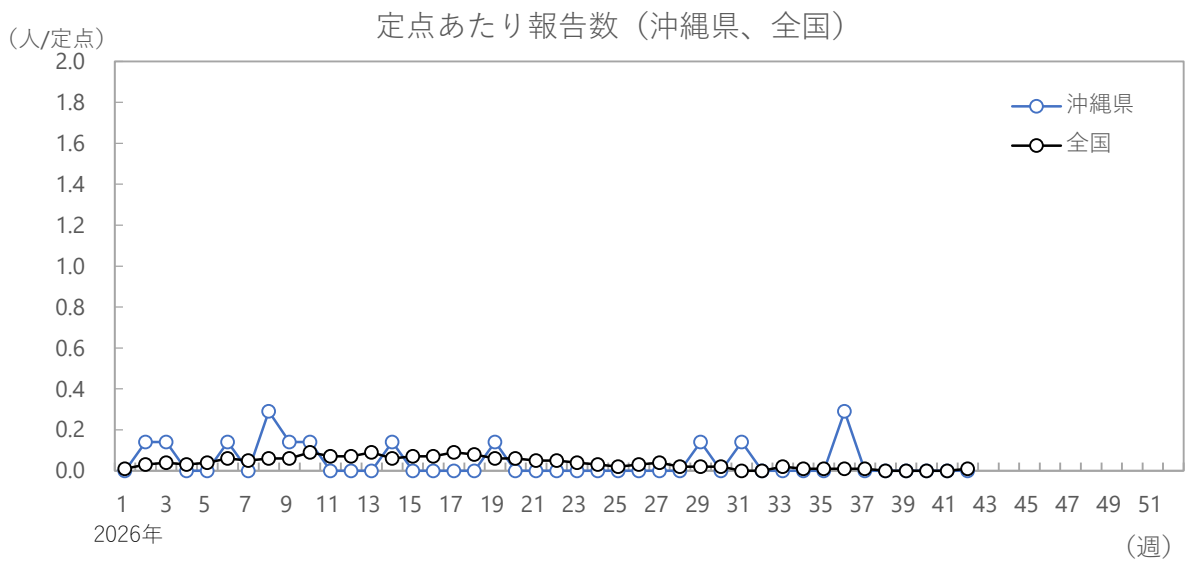
定点あたり報告数（沖縄県、全国）
（人/定点）
2.0
1.8
1.6
1.4
1.2
1.0
0.8
0.6
0.4
0.2
0.0
沖縄県
全国
1 3 5 7 9 11 13 15 17 19 21 23 25 27 29 31 33 35 37 39 41 43 45 47 49 51
2026年
（週）

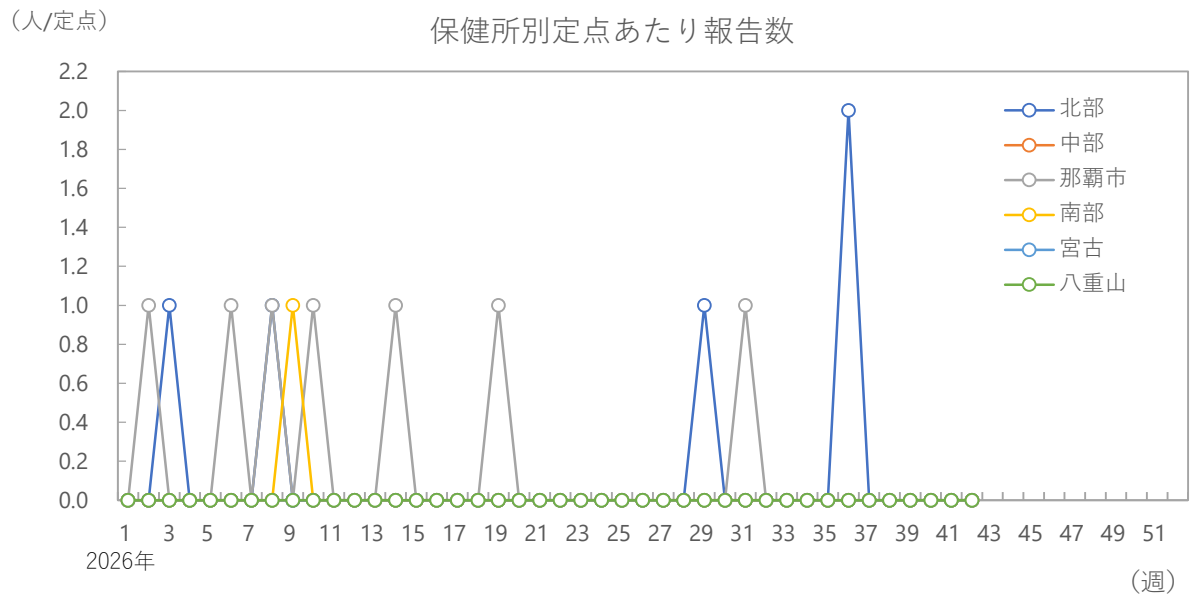
保健所別定点あたり報告数
（人/定点）
2.2
2.0
1.8
1.6
1.4
1.2
1.0
0.8
0.6
0.4
0.2
0.0
北部
中部
那覇市
南部
宮古
八重山
1 3 5 7 9 11 13 15 17 19 21 23 25 27 29 31 33 35 37 39 41 43 45 47 49 51
2026年
（週）

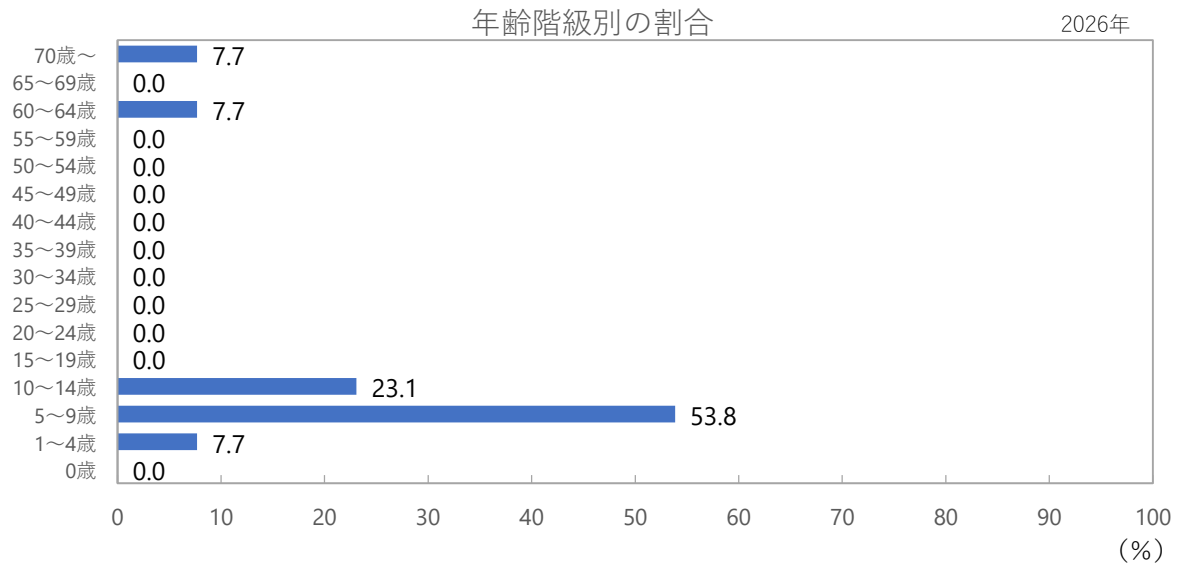
年齢階級別の割合
2026年
70歳～ 7.7
65～69歳 0.0
60～64歳 7.7
55～59歳 0.0
50～54歳 0.0
45～49歳 0.0
40～44歳 0.0
35～39歳 0.0
30～34歳 0.0
25～29歳 0.0
20～24歳 0.0
15～19歳 0.0
10～14歳 23.1
5～9歳 53.8
1～4歳 7.7
0歳 0.0
0 10 20 30 40 50 60 70 80 90 100
（%）

2026年第42週 (10/12～10/18) ※定点による報告は2023年第19週より

COVID-19※

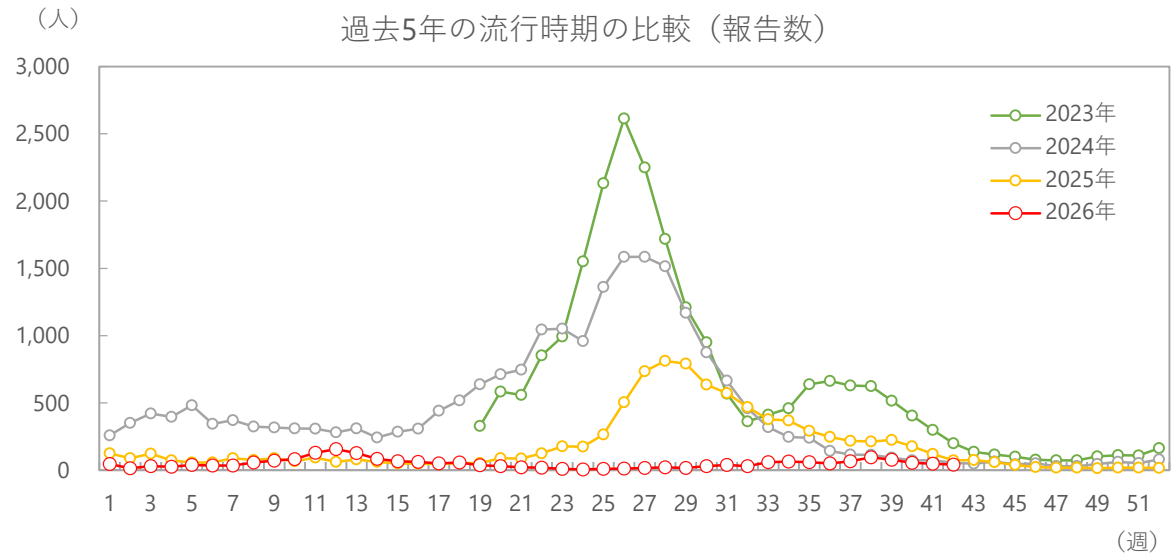

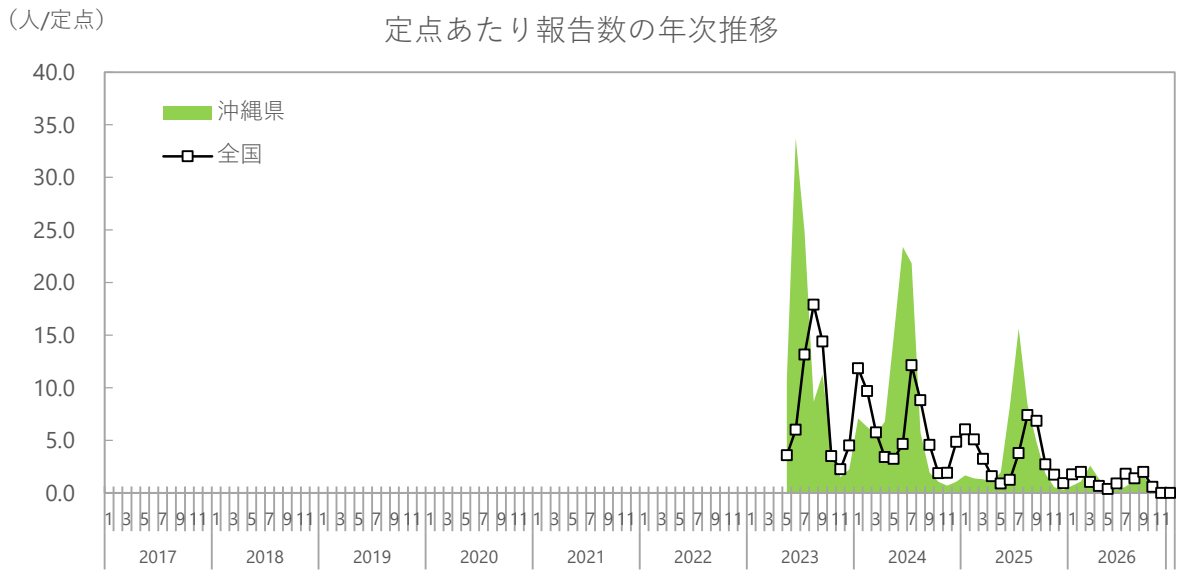

シーズン別の報告数合計

2024年	2025年	2026年
22,620	9,441	2,082

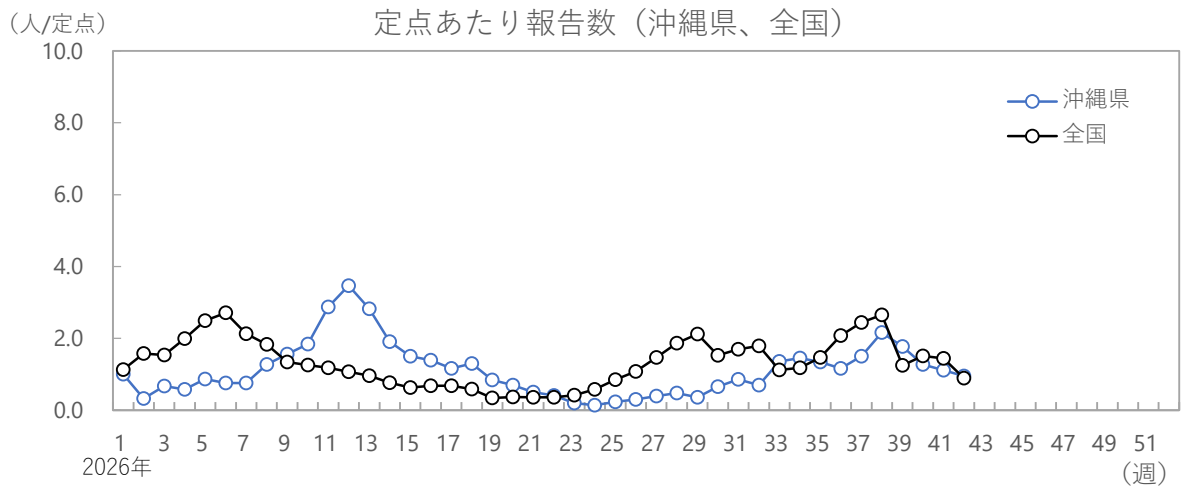
定点あたり報告数（沖縄県、全国）
（人/定点）
10.0
8.0
6.0
4.0
2.0
0.0
沖縄県
全国
1 3 5 7 9 11 13 15 17 19 21 23 25 27 29 31 33 35 37 39 41 43 45 47 49 51
2026年
（週）

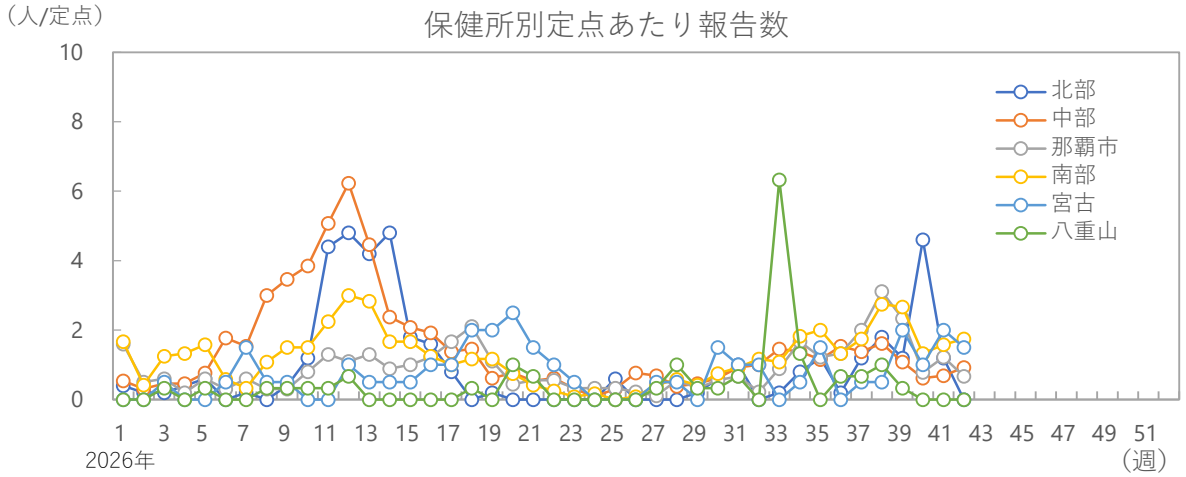
保健所別定点あたり報告数
（人/定点）
10
8
6
4
2
0
北部
中部
那覇市
南部
宮古
八重山
1 3 5 7 9 11 13 15 17 19 21 23 25 27 29 31 33 35 37 39 41 43 45 47 49 51
2026年
（週）

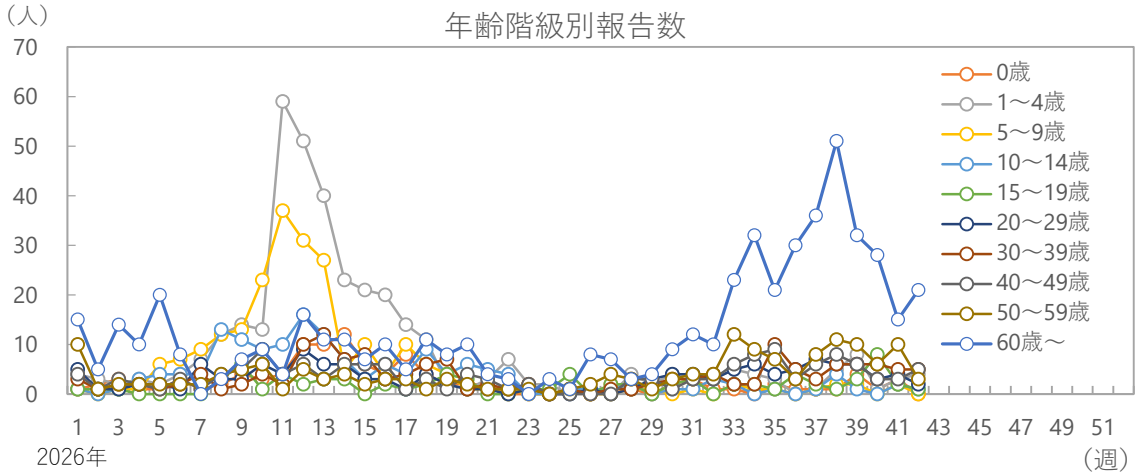
年齢階級別報告数
（人）
70
60
50
40
30
20
10
0
0歳
1～4歳
5～9歳
10～14歳
15～19歳
20～29歳
30～39歳
40～49歳
50～59歳
60歳～
1 3 5 7 9 11 13 15 17 19 21 23 25 27 29 31 33 35 37 39 41 43 45 47 49 51
2026年
（週）