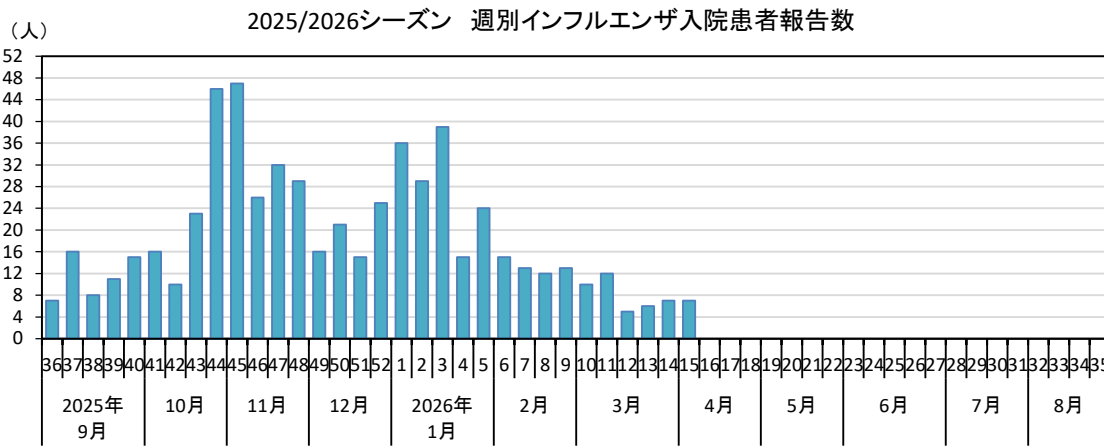
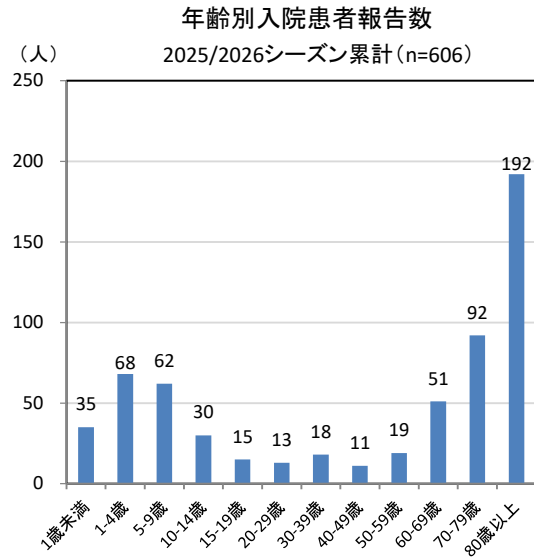
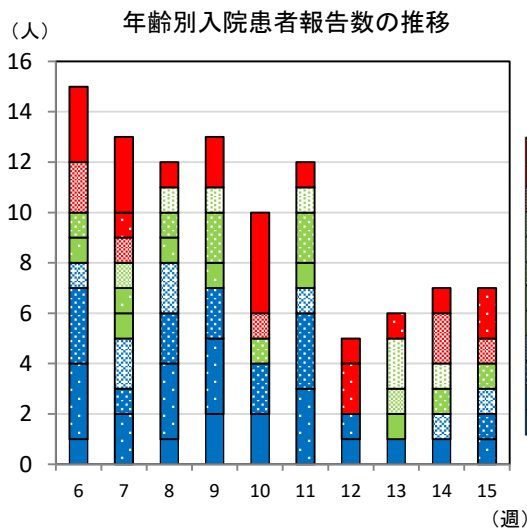


1 週別入院患者数



2 年齢別入院患者数



3 入院時の対応

(1) 2026年第15週(4/6~4/12)

	1歳未満	1-4歳	5-9歳	10-14歳	15-19歳	20-29歳	30-39歳	40-49歳	50-59歳	60-69歳	70-79歳	80歳以上	計
ICU入室	0	0	0	0	0	0	0	0	0	1	0	0	1
人工呼吸器の利用	0	0	0	0	0	0	0	0	0	0	0	0	0
頭部CT検査	0	0	0	0	0	0	0	0	0	1	0	0	1
頭部MRI検査	0	0	0	0	0	0	0	0	0	0	0	0	0
脳波検査	0	0	0	0	0	0	0	0	0	0	0	0	0
いずれにも該当せず	0	1	1	1	0	0	1	0	0	0	2	0	6
入院患者数	0	1	1	1	0	0	1	0	0	1	2	0	7

(2) 2025/2026シーズン累計(2025/9/1~2026/8/30)

	1歳未満	1-4歳	5-9歳	10-14歳	15-19歳	20-29歳	30-39歳	40-49歳	50-59歳	60-69歳	70-79歳	80歳以上	計
ICU入室	0	2	4	0	1	0	0	0	1	4	2	5	19
人工呼吸器の利用	0	0	1	0	1	0	0	0	1	3	3	8	17
頭部CT検査	0	6	2	2	0	1	2	2	2	12	10	42	81
頭部MRI検査	0	2	0	1	1	0	1	1	0	0	3	5	14
脳波検査	0	0	0	0	0	0	0	0	0	0	0	1	1
いずれにも該当せず	35	60	56	28	13	12	16	9	16	36	80	145	506
入院患者数	35	68	62	30	15	13	18	11	19	51	92	192	606