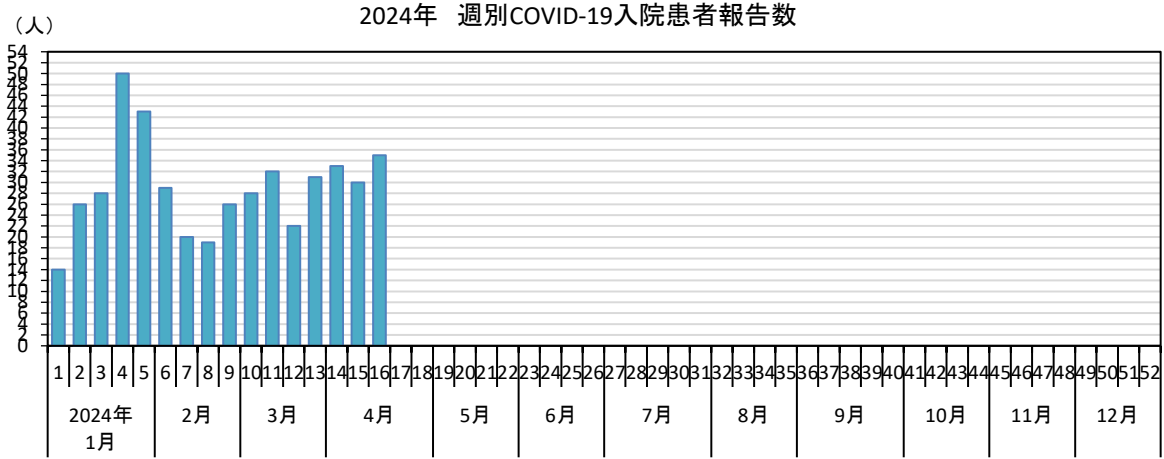
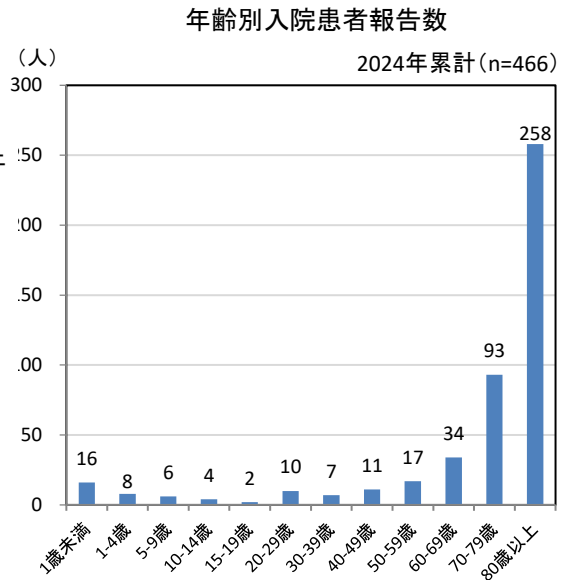
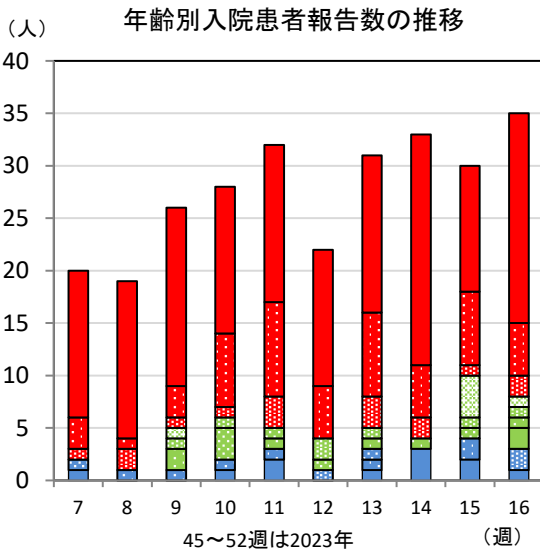


基幹定点医療機関（県内7カ所）からのCOVID-19による入院患者報告
2024年第16週(4/15~4/21)

1 週別入院患者数



2 年齢別入院患者数



3 入院時の対応

(1) 2024年第16週(4/15~4/21)

	1歳未満	1-4歳	5-9歳	10-14歳	15-19歳	20-29歳	30-39歳	40-49歳	50-59歳	60-69歳	70-79歳	80歳以上	計
ICU入室	0	0	0	0	0	0	0	0	0	2	0	0	2
人工呼吸器の利用	0	0	0	0	0	0	0	0	0	2	0	0	2
いずれにも該当せず	1	0	0	2	2	1	0	1	1	0	5	20	33
入院患者数	1	0	0	2	2	1	0	1	1	2	5	20	35

(2) 2024年累計

	1歳未満	1-4歳	5-9歳	10-14歳	15-19歳	20-29歳	30-39歳	40-49歳	50-59歳	60-69歳	70-79歳	80歳以上	計
ICU入室	2	0	1	0	0	0	0	0	0	4	4	8	19
人工呼吸器の利用	1	0	0	0	0	0	0	0	1	3	7	5	17
いずれにも該当せず	14	8	5	4	2	10	7	11	16	30	85	247	439
入院患者数	16	8	6	4	2	10	7	11	17	34	93	258	466