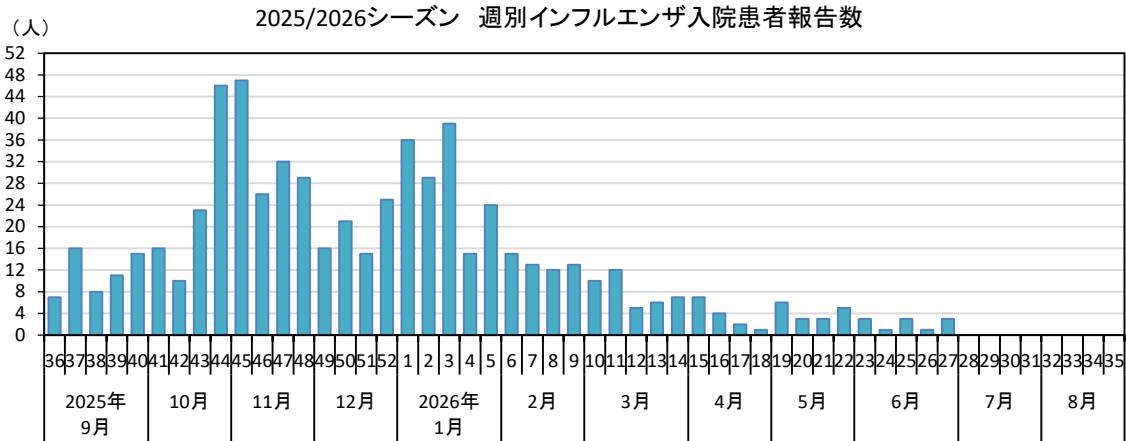
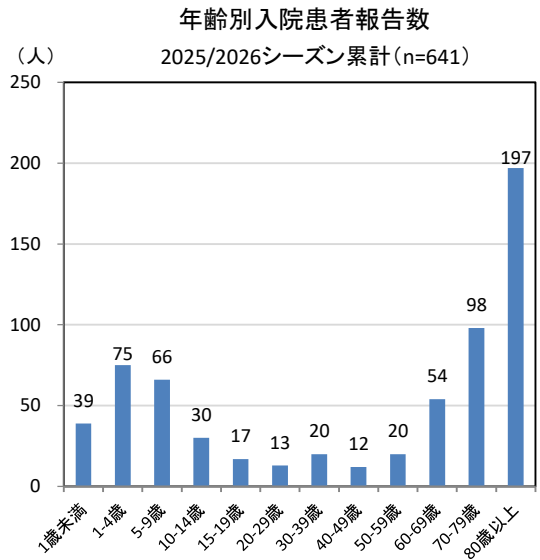
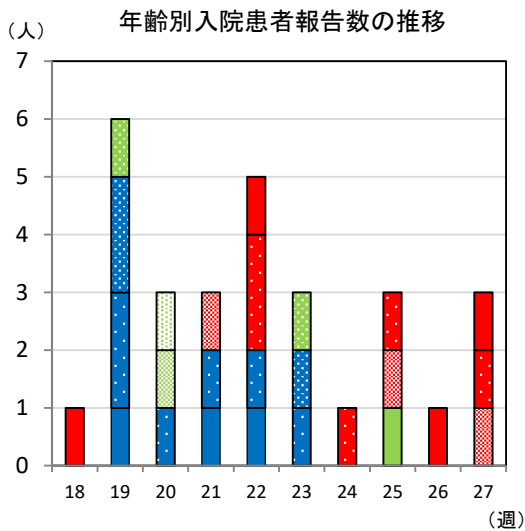


1 週別入院患者数



2 年齢別入院患者数



3 入院時の対応

(1) 2026年第27週(6/29～7/5)

	1歳未満	1-4歳	5-9歳	10-14歳	15-19歳	20-29歳	30-39歳	40-49歳	50-59歳	60-69歳	70-79歳	80歳以上	計
ICU入室	0	0	0	0	0	0	0	0	0	0	1	0	1
人工呼吸器の利用	0	0	0	0	0	0	0	0	0	0	0	0	0
頭部CT検査	0	0	0	0	0	0	0	0	0	0	1	0	1
頭部MRI検査	0	0	0	0	0	0	0	0	0	0	1	0	1
脳波検査	0	0	0	0	0	0	0	0	0	0	0	0	0
いずれにも該当せず	0	0	0	0	0	0	0	0	0	1	0	1	2
入院患者数	0	0	0	0	0	0	0	0	0	1	1	1	3

(2) 2025/2026シーズン累計(2025/9/1～2026/8/30)

	1歳未満	1-4歳	5-9歳	10-14歳	15-19歳	20-29歳	30-39歳	40-49歳	50-59歳	60-69歳	70-79歳	80歳以上	計
ICU入室	1	2	4	0	1	0	0	0	1	5	3	5	22
人工呼吸器の利用	0	0	1	0	1	0	0	0	1	4	3	9	19
頭部CT検査	0	6	2	2	0	1	3	3	3	12	13	45	90
頭部MRI検査	0	2	0	1	1	0	1	1	0	0	4	5	15
脳波検査	0	0	0	0	0	0	0	0	0	0	0	1	1
いずれにも該当せず	38	67	60	28	15	12	17	9	16	38	83	147	530
入院患者数	39	75	66	30	17	13	20	12	20	54	98	197	641