

概況

沖縄県全体の定点あたり報告数(※1)は19.38人でした。

- ◆基幹定点医療機関（県内7カ所）からのインフルエンザによる入院患者報告は24名でした。
- ◆定点医療機関でのウイルス型別報告はA型が46.4%、B型が41.6%、不明が11.9%でした。

- ◆ ～インフルエンザに うつらず・うつさず・（救急医療機関を）つぶさない～
- ◆インフルエンザと新型コロナウイルス感染症の予防方法は同じです。
- 人混みをさけ、手洗い、咳エチケットの習慣をつけて、感染予防に努めましょう♪

※1 定点あたり報告数（人/定点）＝定点医療機関から報告された患者数を報告医療機関数で割った値
2025年第14週まで

定点医療機関：県内56カ所[#]（小児科：32、内科：24）。インフルエンザ患者数を毎週報告。

2024年第31週に定点の追加（中部（小児科：1、内科：1））がありました。

2024年第35週に定点の追加（中部（小児科：1））がありました。

2025年第15週以降（ARIサーベイランス開始）

定点医療機関：県内45カ所（小児科：25、内科：20）。インフルエンザ患者数を毎週報告。

インフルエンザは通常、秋から春にかけて流行するため、流行時期にあわせて、9月から翌年8月（第36週～第35週）の1年間を流行シーズンとしています。

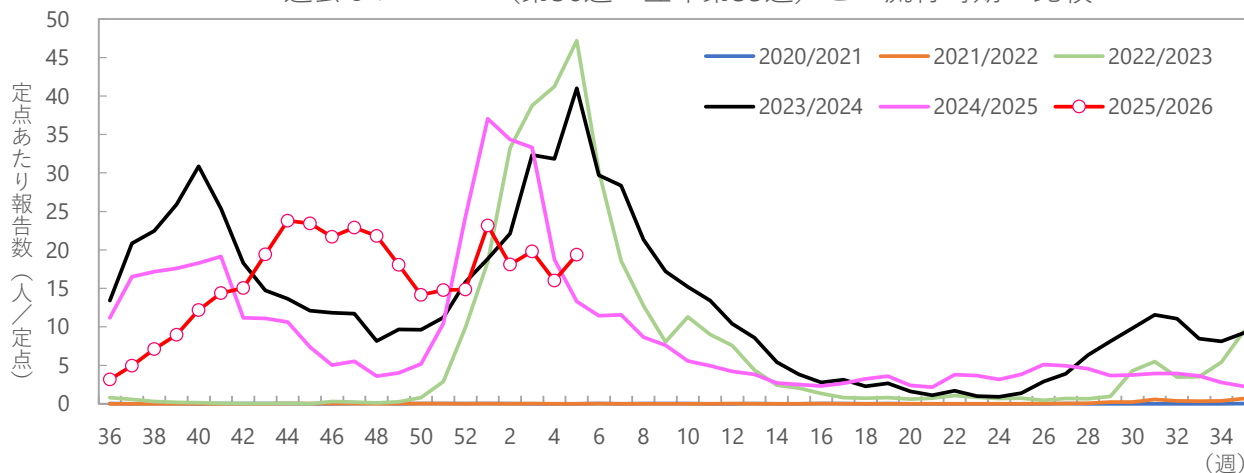
今シーズンや過去の流行状況は、ホームページ

(<https://www.pref.okinawa.jp/iryokenko/shippeikansensho/1005861/1006385/1006388.html>) をご覧ください。

1 定点あたり報告数の推移

県全体の定点あたりの患者報告は、19.38人（前週16.02人）でした。

過去5シーズン（第36週～翌年第35週）との流行時期の比較



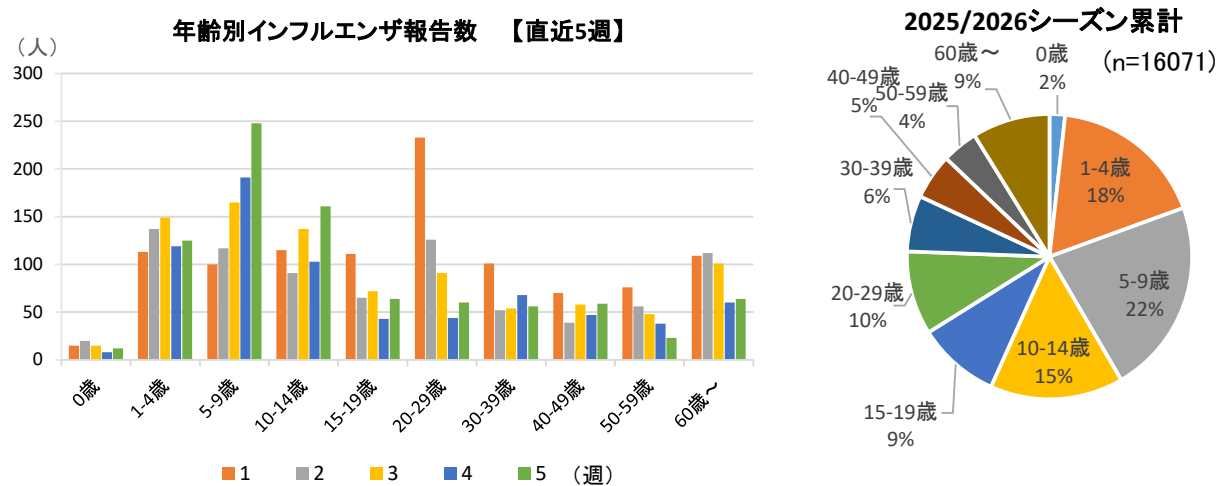
◆直近の全国、沖縄県、保健所管内別報告数

県全体の定点あたりの患者報告は、19.38人でした。

週別疾病別患者数・定点数		11月					12月					2026年1月				
疾病名	保健所等\週	48	49	50	51	52	1	2	3	4	5	1	2	3	4	5
インフルエンザ (報告数)	北部	97	109	105	94	76	156	64	76	60	66	156	64	76	60	66
	中部	275	255	200	214	204	149	277	265	282	354	149	277	265	282	354
	那覇市	207	160	144	127	148	328	133	208	138	162	328	133	208	138	162
	南部	247	171	125	162	167	377	269	290	201	265	377	269	290	201	265
	宮古	28	18	7	18	17	15	24	9	15	9	15	24	9	15	9
	八重山	128	100	56	49	56	18	48	42	25	16	18	48	42	25	16
	沖縄県	982	813	637	664	668	1,043	815	890	721	872	1,043	815	890	721	872
インフルエンザ (定点あたり報告数)	北部	19.40	21.80	21.00	18.80	15.20	31.20	12.80	15.20	12.00	13.20	31.20	12.80	15.20	12.00	13.20
	中部	21.15	19.62	15.38	16.46	15.69	11.46	21.31	20.38	21.69	27.23	11.46	21.31	20.38	21.69	27.23
	那覇市	20.70	16.00	14.40	12.70	14.80	32.80	13.30	20.80	13.80	16.20	32.80	13.30	20.80	13.80	16.20
	南部	20.58	14.25	10.42	13.50	13.92	31.42	22.42	24.17	16.75	22.08	31.42	22.42	24.17	16.75	22.08
	宮古	14.00	9.00	3.50	9.00	8.50	7.50	12.00	4.50	7.50	4.50	7.50	12.00	4.50	7.50	4.50
	八重山	42.67	33.33	18.67	16.33	18.67	6.00	16.00	14.00	8.33	5.33	6.00	16.00	14.00	8.33	5.33
	沖縄県	21.82	18.07	14.16	14.76	14.84	23.18	18.11	19.78	16.02	19.38	23.18	18.11	19.78	16.02	19.38
全国		44.99	38.51	36.96	32.73	22.77	10.35	10.54	11.33	16.64		10.35	10.54	11.33	16.64	

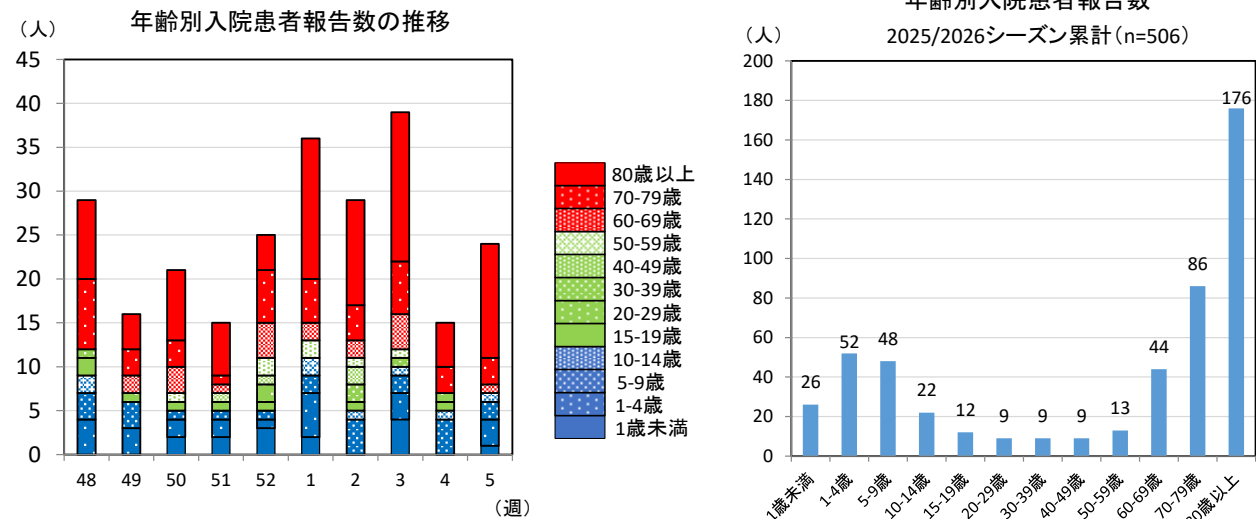
2 年齢別報告数

2026年第5週の報告数は872人で、5-9歳が248人と最も多く、10-14歳が161人、1-4歳125人と続きます。
2025/2026シーズンの累計では5-9歳（22%）が最も多く、1-4歳（18%）、10-14歳（15%）が続きます。



3 基幹定点医療機関（県内7カ所）からのインフルエンザによる入院患者の届出

第5週の入院患者は24人でした。



4 インフルエンザウイルス型別報告

定点医療機関からの型別報告 *
【第5週】
A 型 405 件
B 型 363 件
不明 104 件

* 検査キット等によるもの。

5 インフルエンザウイルス検出状況

衛研での検出報告
シーズン累計：
A (H1) pdm09 型 4 株
AH3 型 67 株
B 型 * 1 株

* 内訳：山形系統 0株、ビクトリア系統 1株

