

2026年1月28日現在

沖縄県全体の定点あたり報告数(※1)は16.02人でした。

- ◆ インフルエンザに うつらず・うつさず・（救急医療機関を）つぶさない ◆  
◆ インフルエンザと新型コロナウイルス感染症の予防方法は同じです。  
人混みをさけ、手洗い、咳エチケットの習慣をつけて、感染予防に努めましょう♪

定点医療機関：県内45か所（小児科：25、内科：20）。インフルエンザ患者数を毎週報告。

(<https://www.pref.okinawa.jp/iryokenko/shippeikansensho/1005861/1006385/1006388.html>) をご覧ください。

県全体の定点あたりの患者報告は、16.02人（前週19.78人）でした。

定点あたり報告数(人/定点)

2020/2021 2021/2022 2022/2023  
2023/2024 2024/2025 2025/2026

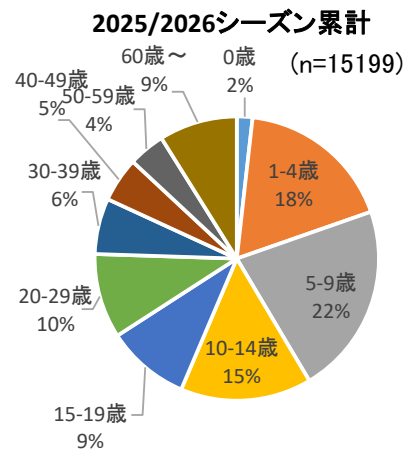
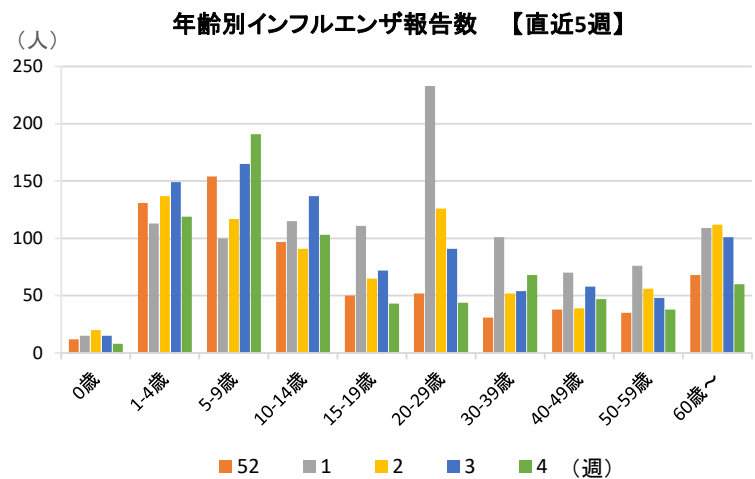
(週)

県全体の定点あたりの患者報告は、16.02人でした。

週別疾病別患者数・定点数				12月				2026年1月			
疾病名	保健所等\週	47	48	49	50	51	52	1	2	3	4
インフルエンザ	北部	90	97	109	105	94	76	156	64	76	60
(報告数)	中部	277	275	255	200	214	204	149	277	265	282
	那覇市	202	207	160	144	127	148	328	133	208	138
	南部	273	247	171	125	162	167	377	269	290	201
	宮古	40	28	18	7	18	17	15	24	9	15
	八重山	148	128	100	56	49	56	18	48	42	25
	沖縄県	1,030	982	813	637	664	668	1,043	815	890	721
	全国	196,895	173,380	148,314	142,434	126,127	87,534	33,217	39,996	43,027	
インフルエンザ	北部	18.00	19.40	21.80	21.00	18.80	15.20	31.20	12.80	15.20	12.00
(定点あたり報告数)	中部	21.31	21.15	19.62	15.38	16.46	15.69	11.46	21.31	20.38	21.69
警報(30以上。終息基準値は10未満)	那覇市	20.20	20.70	16.00	14.40	12.70	14.80	32.80	13.30	20.80	13.80
注意報(10以上)	南部	22.75	20.58	14.25	10.42	13.50	13.92	31.42	22.42	24.17	16.75
	宮古	20.00	14.00	9.00	3.50	9.00	8.50	7.50	12.00	4.50	7.50
	八重山	49.33	42.67	33.33	18.67	16.33	18.67	6.00	16.00	14.00	8.33
	沖縄県	22.89	21.82	18.07	14.16	14.76	14.84	23.18	18.11	19.78	16.02
	全国	51.12	44.99	38.51	36.96	32.73	22.77	10.35	10.54	11.33	

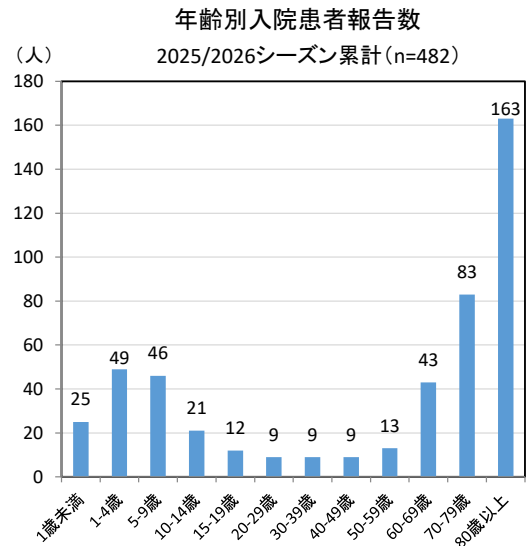
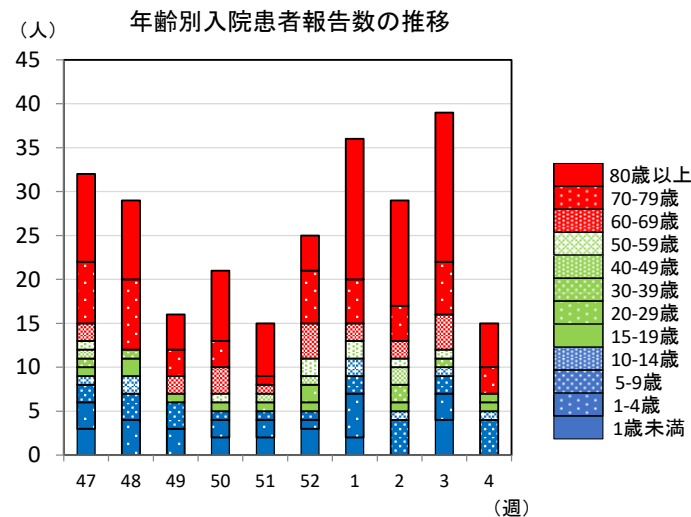
## 2 年齢別報告数

2026年第4週の報告数は721人で、5-9歳が191人と最も多く、1-4歳が119人、10-14歳103人と続きます。  
2025/2026シーズンの累計では5-9歳（22%）が最も多く、1-4歳（18%）、10-14歳（15%）が続きます。



## 3 基幹定点医療機関（県内7カ所）からのインフルエンザによる入院患者の届出

第4週の入院患者は15人でした。



## 4 インフルエンザウイルス型別報告

定点医療機関からの型別報告\*  
【第4週】  
A型 456 件  
B型 182 件  
不明 83 件

\* 検査キット等によるもの。

## 5 インフルエンザウイルス検出状況

衛研での検出報告  
シーズン累計：  
A(H1)pdm09型 4 株  
AH3型 67 株  
B型\* 1 株

\* 内訳：山形系統 0株、ビクトリア系統 1株

