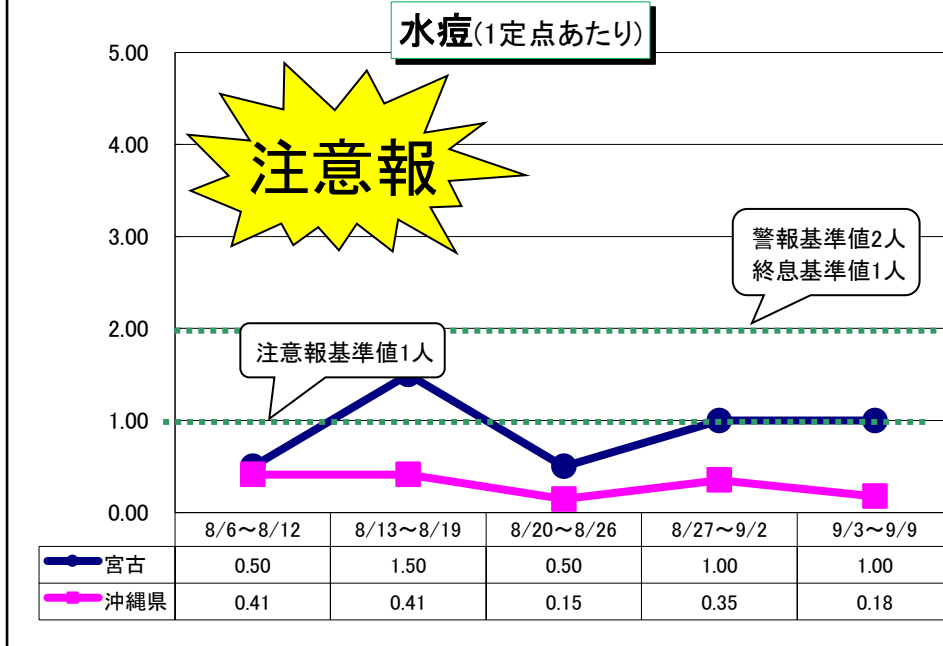
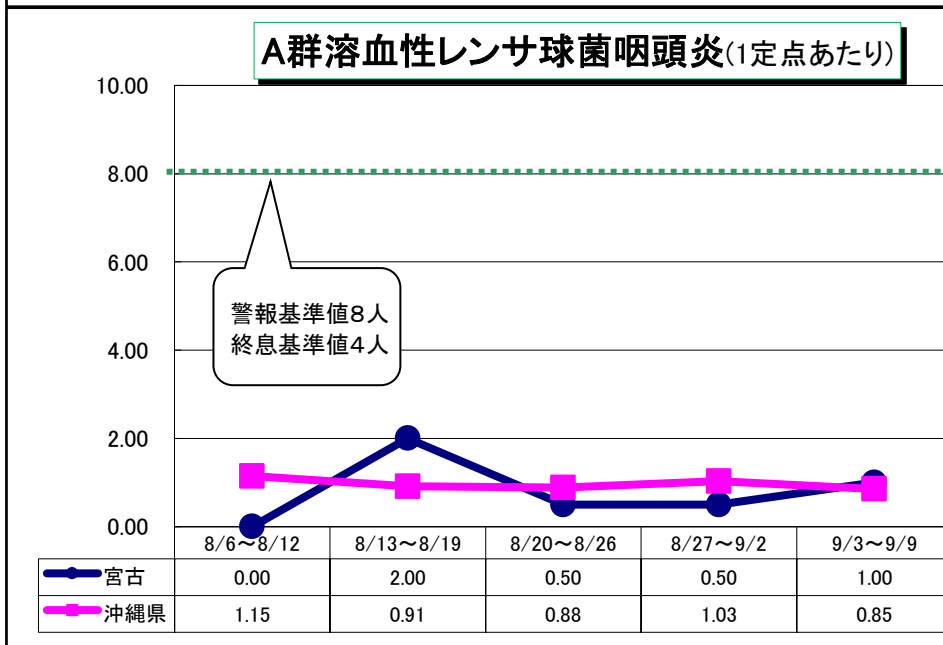
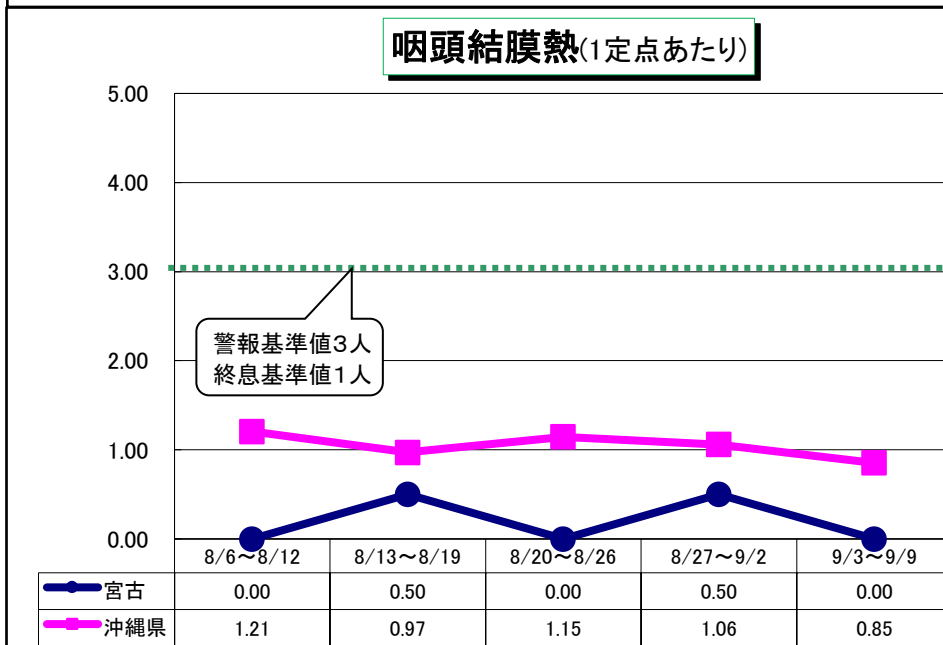
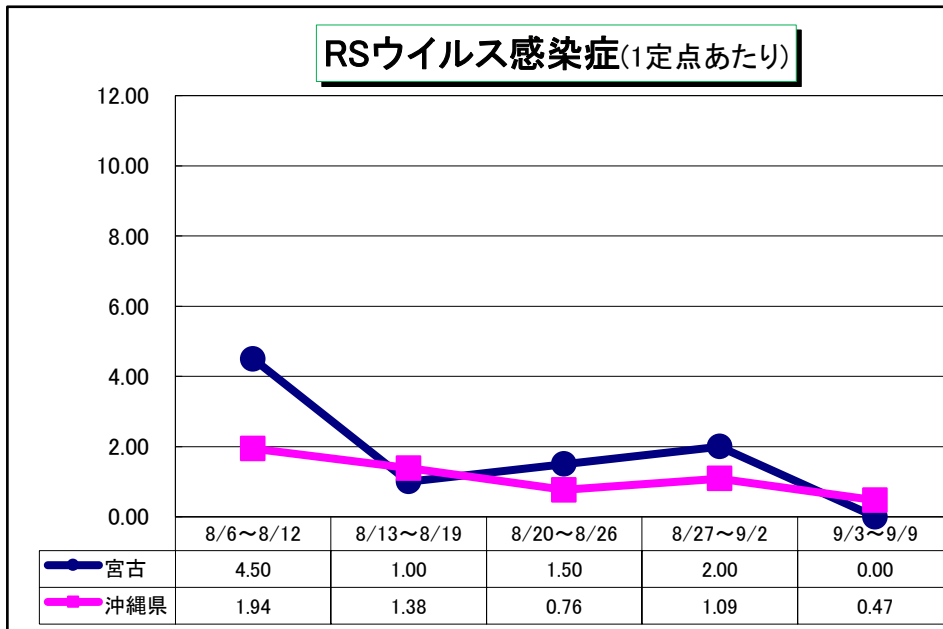


# 宮古保健所管内 感染症発生動向（第36週） 平成30年9月



**\* インフルエンザ** 定点医療機関あたりの報告数は  
 宮古： 0.00人→0.00人→0.00人→0.00人→0.00人  
 沖縄県： 1.53人→1.67人→1.43人→1.12人→0.67人  
 全国： 0.04人→0.04人→0.03人→0.05人→0.07人

**\* 定点報告疾患について**

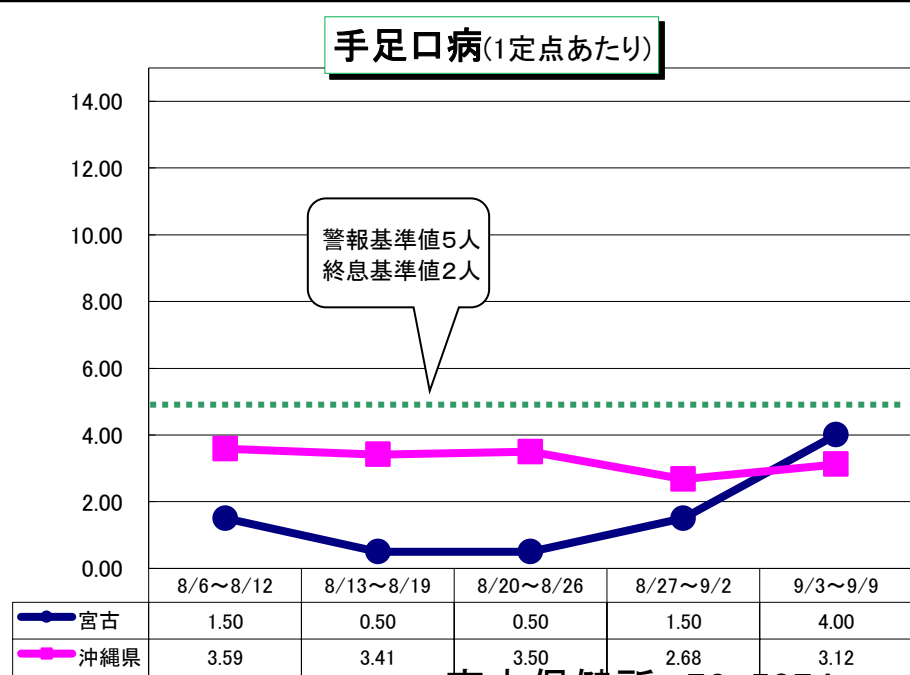
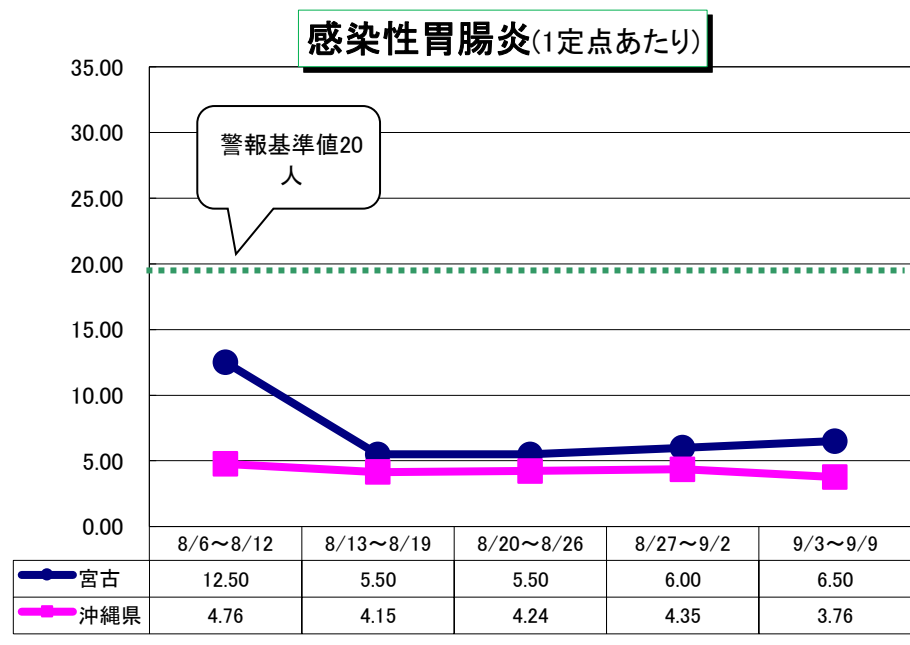
- 県全体の警報・注意報レベルに達した疾患は下記のとおりです  
 <警報レベル> なし <注意報レベル> なし
- 各保健所で警報・注意報レベルの疾患は下記のとおりです  
 <警報レベル> 咽頭結膜熱(八重山)  
 手足口病(中部、南部)  
 流行性角結膜炎(南部)  
 <注意報レベル> 水痘(宮古)

**\* 全数報告疾患について**

- 二類：結核(那覇市2件、中部2件)
- 四類：レプトスピラ症(八重山4件)
- 五類：後天性免疫不全症候群(南部1件)  
 侵襲性インフルエンザ菌感染症(中部1件)  
 水痘(那覇市1件)  
 バンコマイシン耐性腸球菌感染症(那覇市1件)

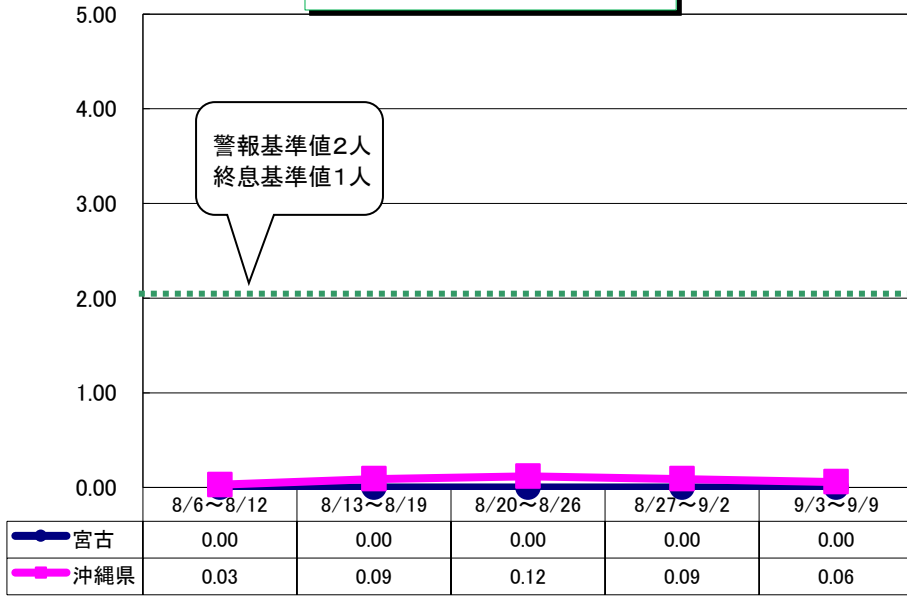
**\* 水痘**  
 宮古管内で注意報レベルです。  
 注)第36週から水痘の基準値が  
 [警報開始]2人、[警報終息]1人、[注意報開始]1人  
 と変更になりました。

**\* 風しん**  
 関東地方で風しんの報告が増えています。  
 これまで風しんにかかっていない方、風しんの予防接種を受けていない方、妊娠を希望する女性等は注意してください。  
 必要があれば予防接種を検討してください。

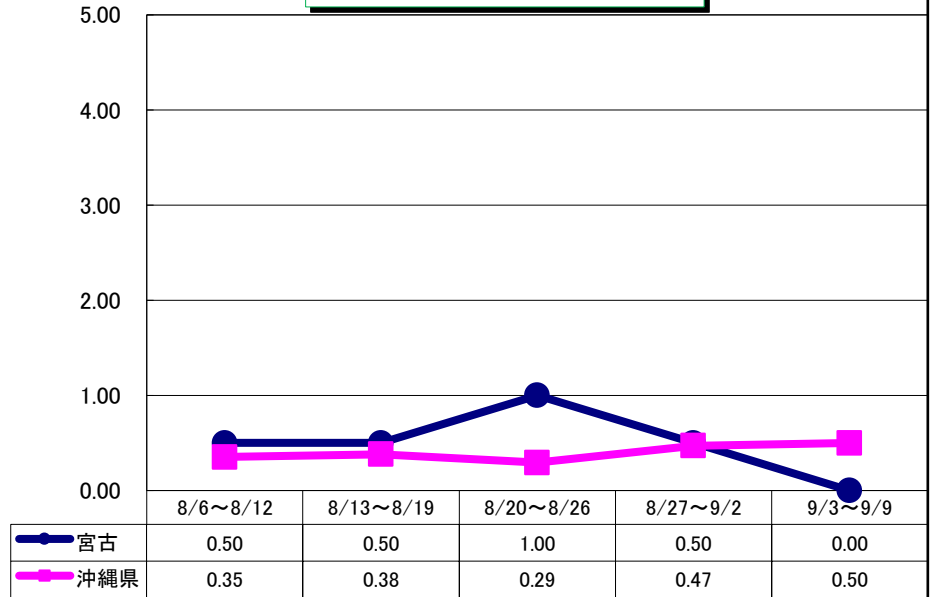


# 宮古保健所管内 感染症発生動向 (第 36週) 平成 30年9月

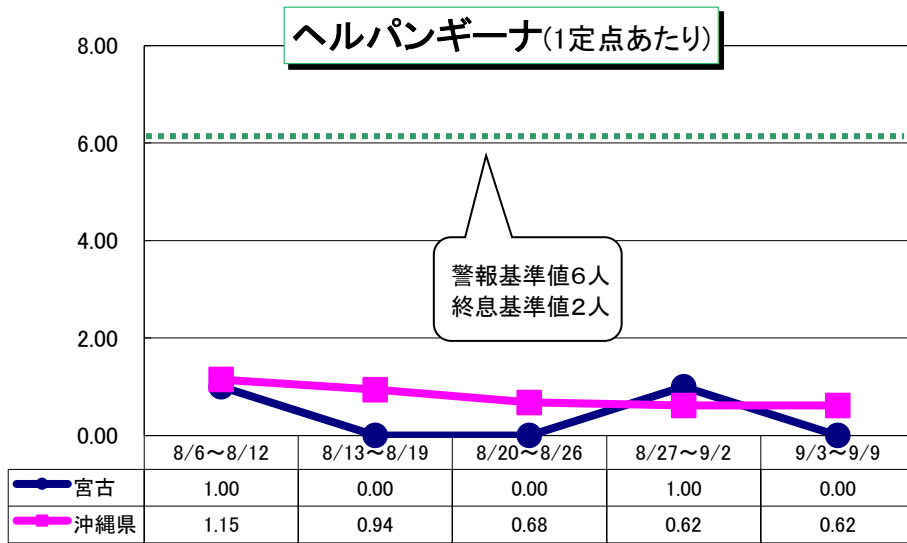
伝染性紅斑(1定点あたり)



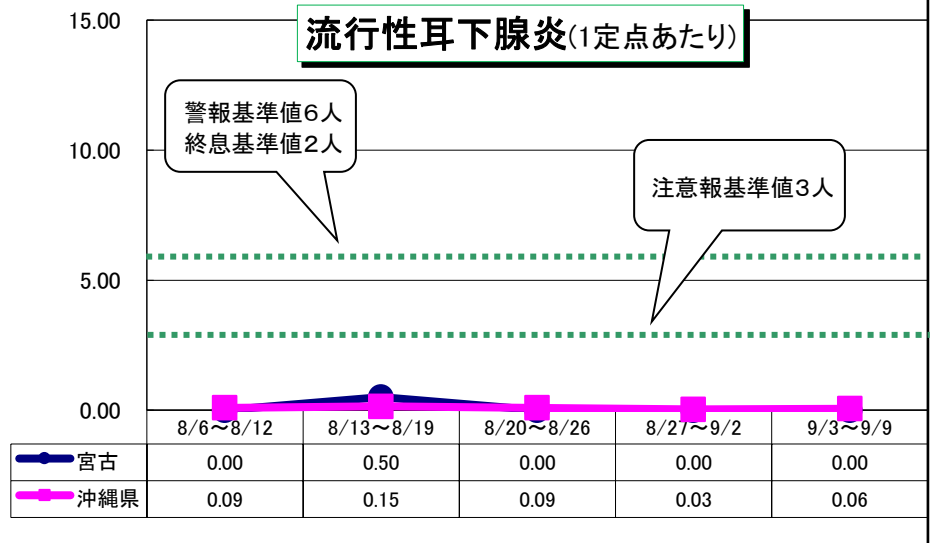
突発性発しん(1定点あたり)



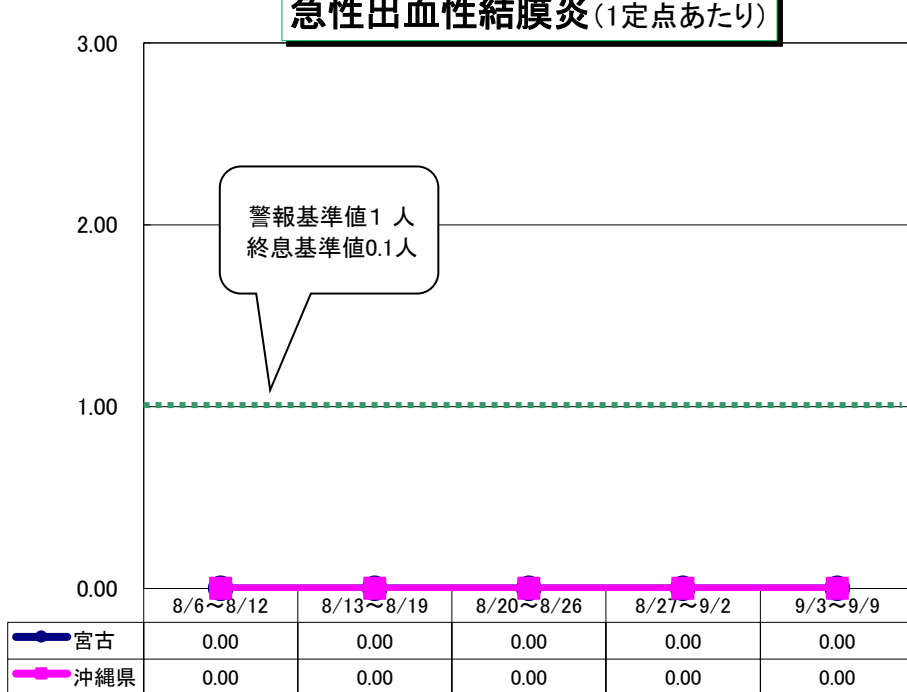
ヘルパンギーナ(1定点あたり)



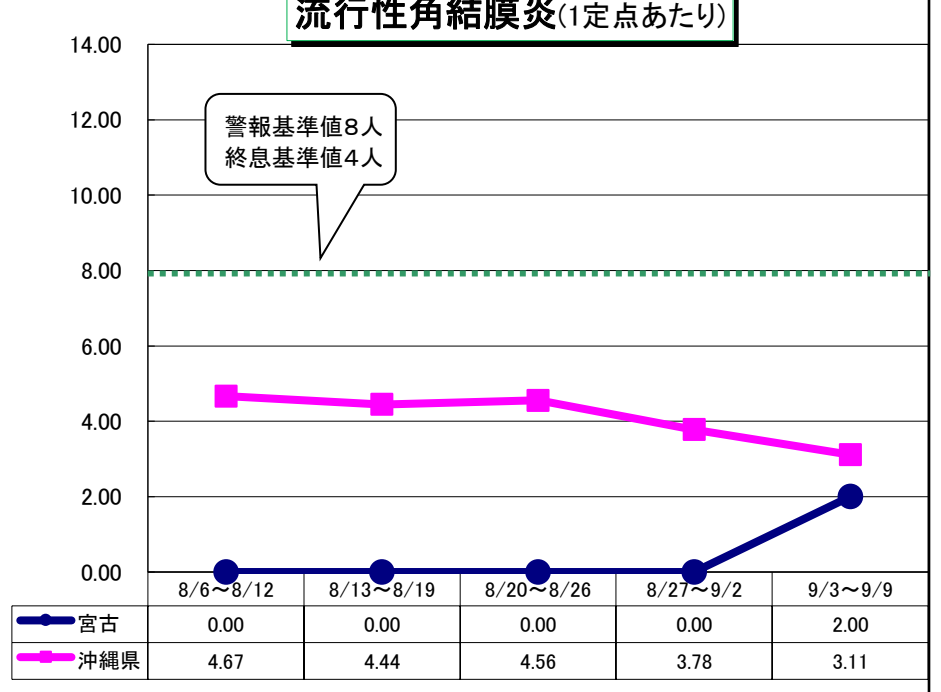
流行性耳下腺炎(1定点あたり)



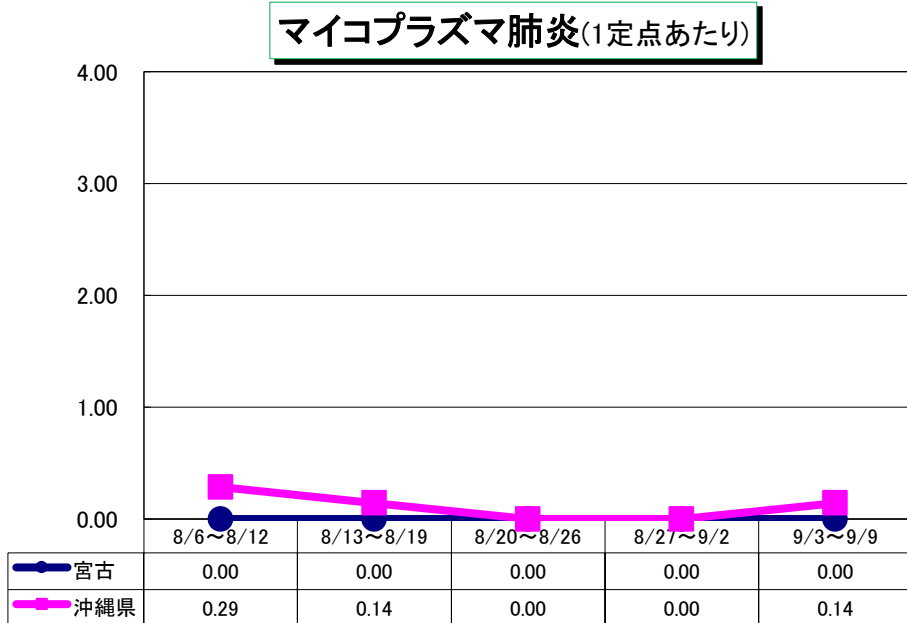
急性出血性結膜炎(1定点あたり)



流行性角結膜炎(1定点あたり)

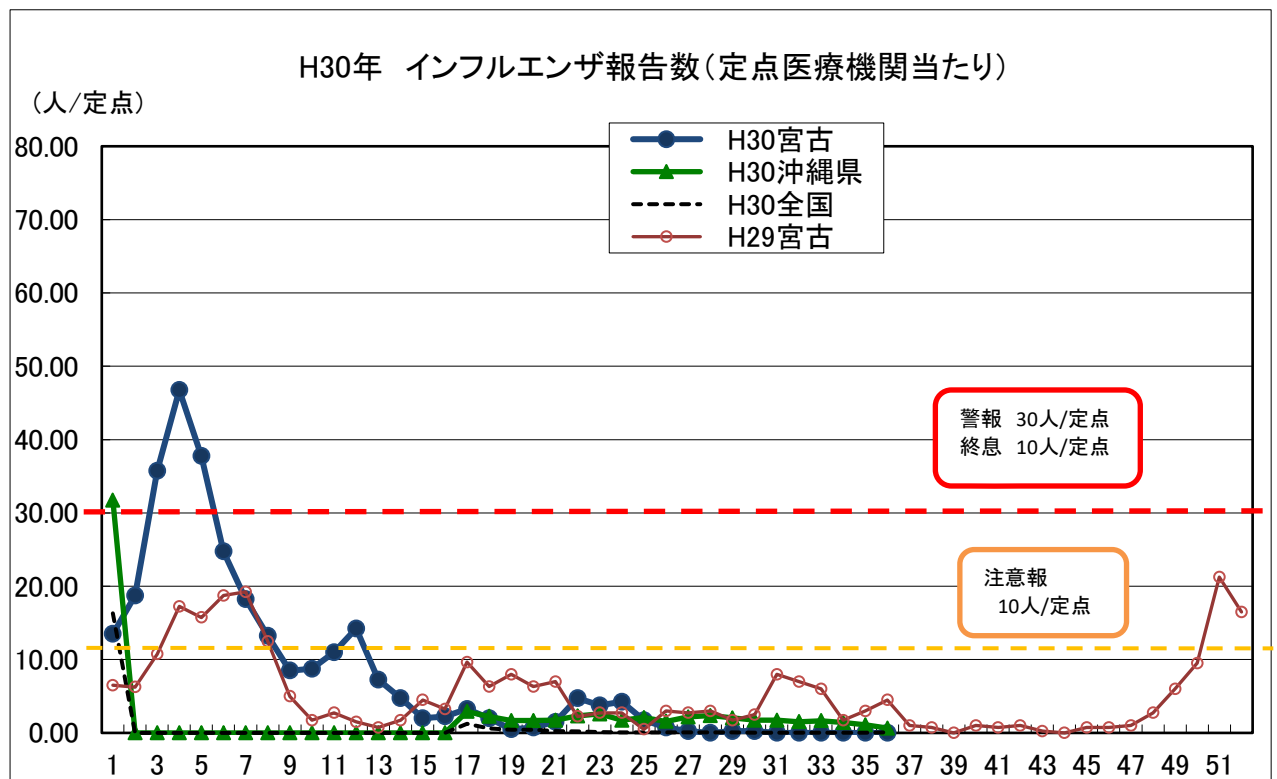


マイコプラズマ肺炎(1定点あたり)



# 宮古保健所管内 インフルエンザ（第36週 平成30年9/3～9/9）

## 1. 定点あたり報告数の推移



疾病名	保健所等\週	7月		8月				9月
		30	31	32	33	34	35	36
インフルエンザ (報告数)	北部	0	2	1	6	5	1	2
	中部	59	59	50	49	36	41	15
	那覇市	14	9	12	27	19	11	13
	南部	23	28	26	14	23	12	9
	宮古	1	0	0	0	0	0	0
	八重山	1	0	0	1	0	0	0
	沖縄県	98	98	89	97	83	65	39
	全国	266	262	191	191	169	267	338
インフルエンザ (定点あたり報告数)	北部	0.00	0.40	0.20	1.20	1.00	0.20	0.40
	中部	2.95	2.95	2.50	2.45	1.80	2.05	0.75
警報(30人以上)	那覇市	1.27	0.82	1.00	2.25	1.58	0.92	1.08
	南部	1.64	2.00	1.86	1.00	1.64	0.86	0.64
注意報 (10人以上)	宮古	0.25	0.00	0.00	0.00	0.00	0.00	0.00
	八重山	0.33	0.00	0.00	0.33	0.00	0.00	0.00
流行の兆し (1.0人以上)	沖縄県	1.72	1.72	1.53	1.67	1.43	1.12	0.67
	全国	0.05	0.05	0.04	0.04	0.03	0.05	0.07

2. 管内の学級閉鎖等（期間:）  
なし

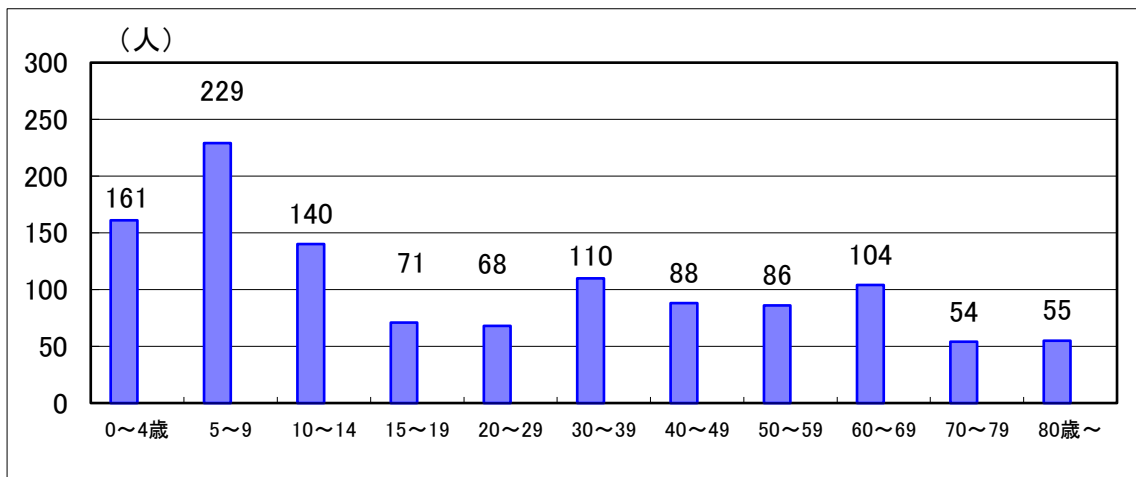
3. インフルエンザによる入院  
0人

# 宮古保健所管内 インフルエンザ（第36週 平成30年9/3～9/9）

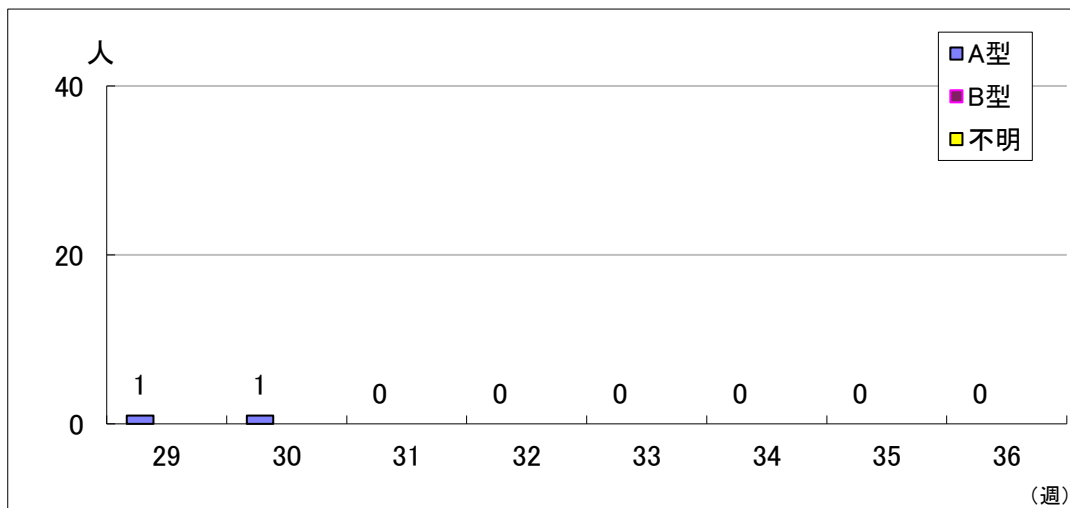
## 4. 年齢階級別報告数(直近7週間)

年齢\週	30	31	32	33	34	35	36
	7/23～7/29	7/30～8/5	8/6～8/12	8/13～8/19	8/20～8/26	8/27～9/2	9/3～9/9
0-4歳	0	0	0	0	0	0	0
5-9歳	0	0	0	0	0	0	0
10-14歳	0	0	0	0	0	0	0
15-19歳	0	0	0	0	0	0	0
20-29歳	0	0	0	0	0	0	0
30-39歳	1	0	0	0	0	0	0
40-49歳	0	0	0	0	0	0	0
50-59歳	0	0	0	0	0	0	0
60-69歳	0	0	0	0	0	0	0
70-79歳	0	0	0	0	0	0	0
80歳以上	0	0	0	0	0	0	0
合計	1	0	0	0	0	0	0

## 5. 年齢階級別報告数(平成30年累計)

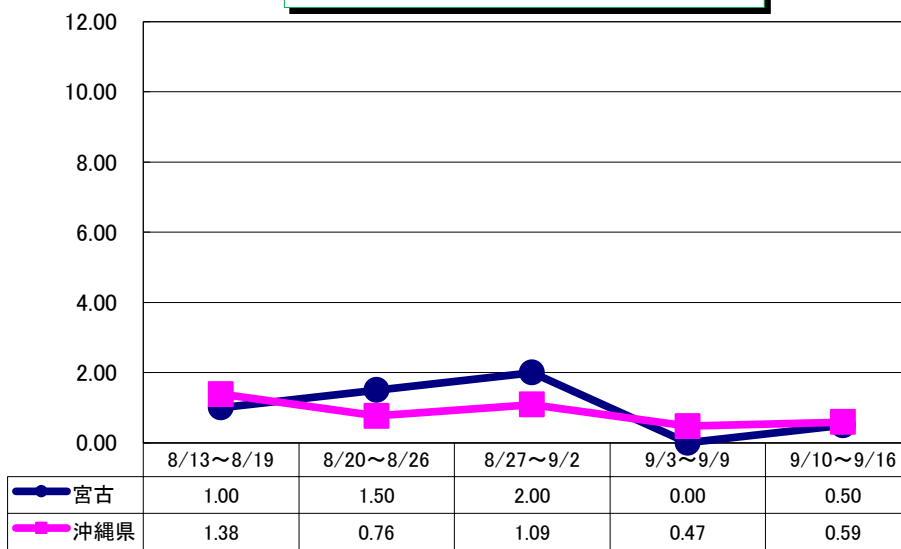


## 6. 管内のインフルエンザ型別内訳

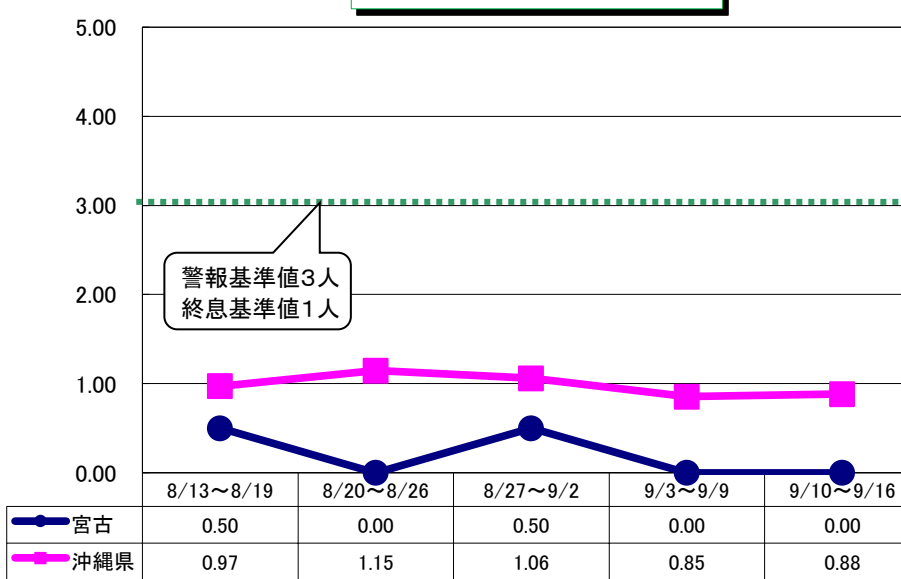


# 宮古保健所管内 感染症発生動向（第37週） 平成30年9月

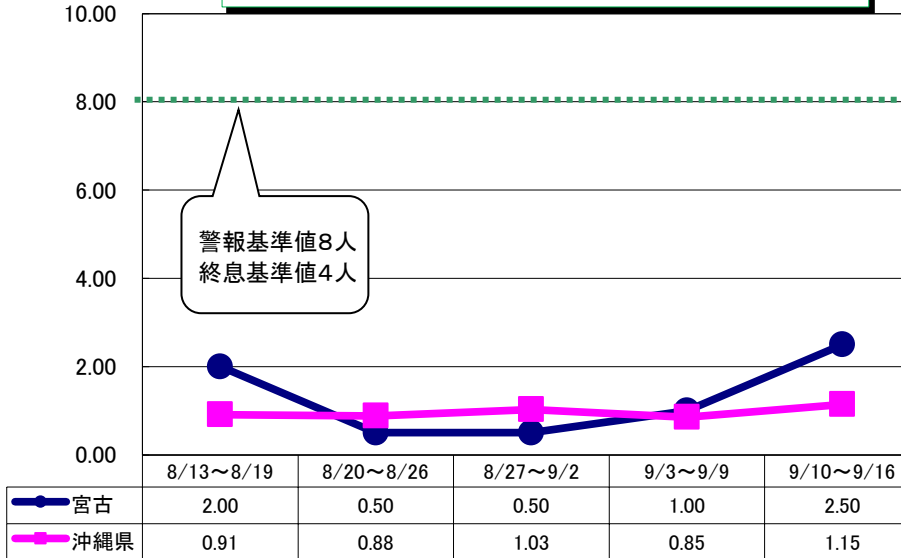
RSウイルス感染症(1定点あたり)



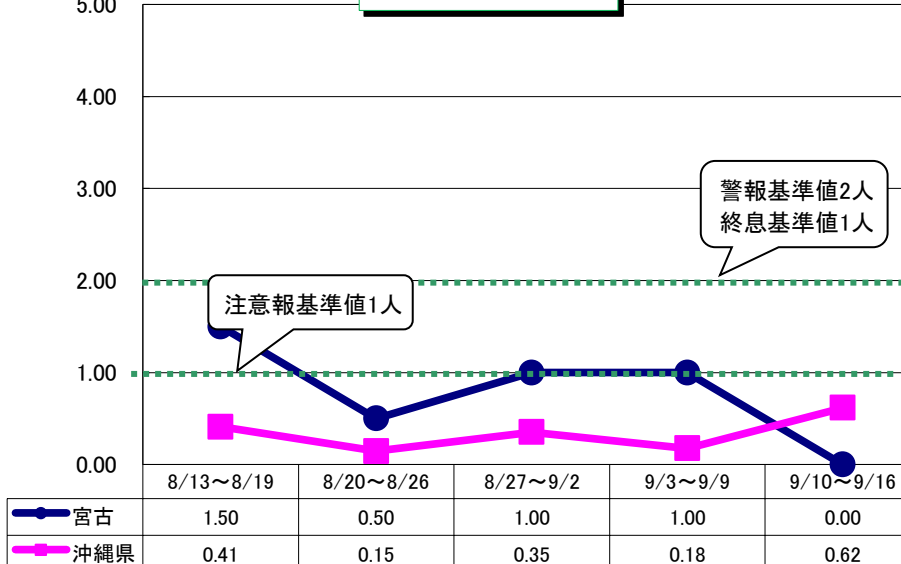
咽頭結膜熱(1定点あたり)



A群溶血性レンサ球菌咽頭炎(1定点あたり)



水痘(1定点あたり)



\* インフルエンザ 定点医療機関あたりの報告数は

宮古： 0.00人→0.00人→0.00人→0.00人→0.00人  
 沖縄県： 1.67人→1.43人→1.12人→0.67人→1.33人  
 全国： 0.04人→0.03人→0.05人→0.07人→0.13人

\* 定点報告疾患について

- 県全体の警報・注意報レベルに達した疾患は下記のとおりです  
 <警報レベル> なし <注意報レベル> なし
- 各保健所で警報・注意報レベルの疾患は下記のとおりです  
 <警報レベル> 咽頭結膜熱(八重山)  
 手足口病(中部、南部)  
 流行性角結膜炎(南部)  
 <注意報レベル> 水痘(南部)

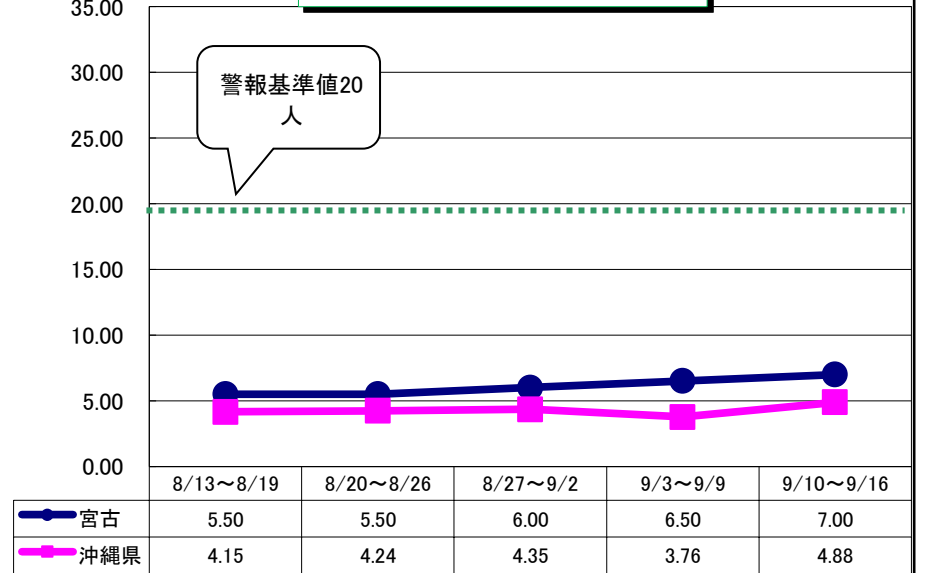
\* 全数報告疾患について

- 二類： 結核(那覇市1件、中部2件、南部1件)
- 四類： レジオネラ症(中部1件)  
 レプトスピラ症(八重山1件)
- 五類： アメーバ赤痢(中部1件)  
 カルバペネム耐性腸内細菌科細菌感染症(中部1件)  
 後天性免疫不全症候群(中部1件)  
 侵襲性肺炎球菌感染症(那覇市1件、中部1件)  
 梅毒(那覇市1件、南部2件)  
 百日咳(中部1件)

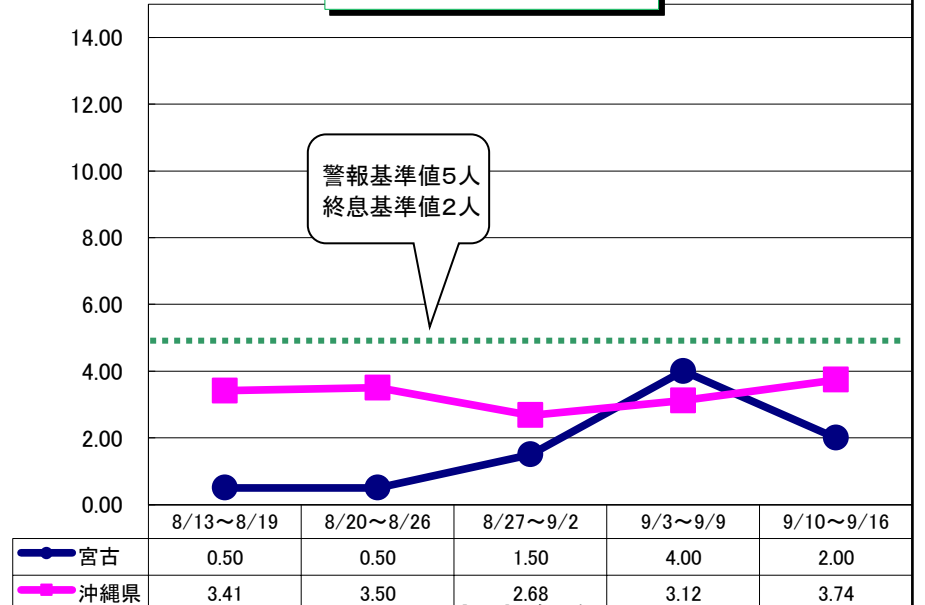
\* 風しん

関東地方で風しんの報告が増えています。これまで風しんにかかっていない方、風しんの予防接種を受けていない方、妊娠を希望する女性等は注意してください。必要があれば予防接種を検討してください。

感染性胃腸炎(1定点あたり)

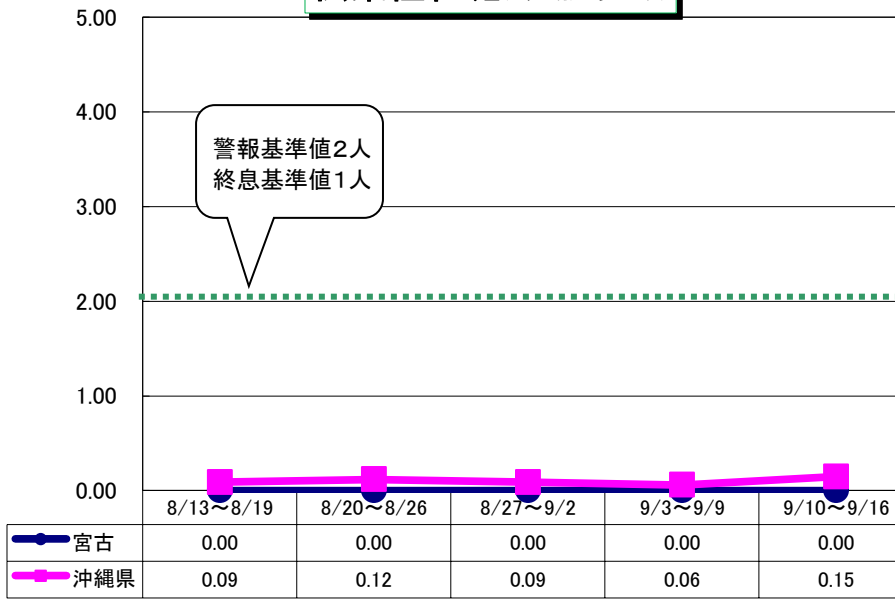


手足口病(1定点あたり)

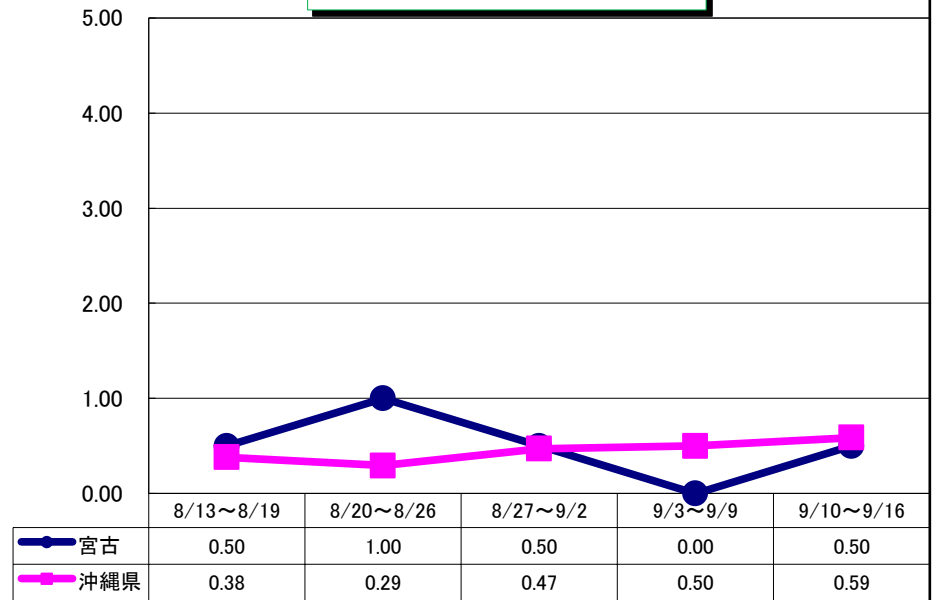


# 宮古保健所管内 感染症発生動向 (第37週) 平成30年9月

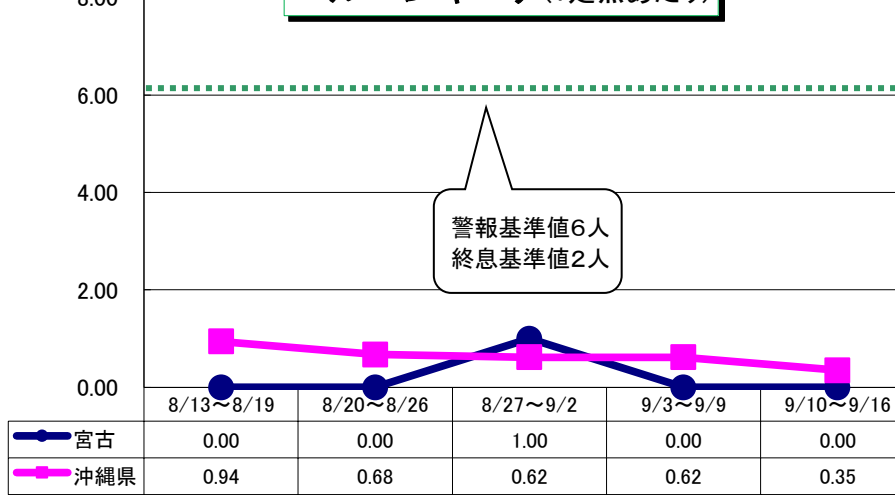
伝染性紅斑(1定点あたり)




突発性発しん(1定点あたり)



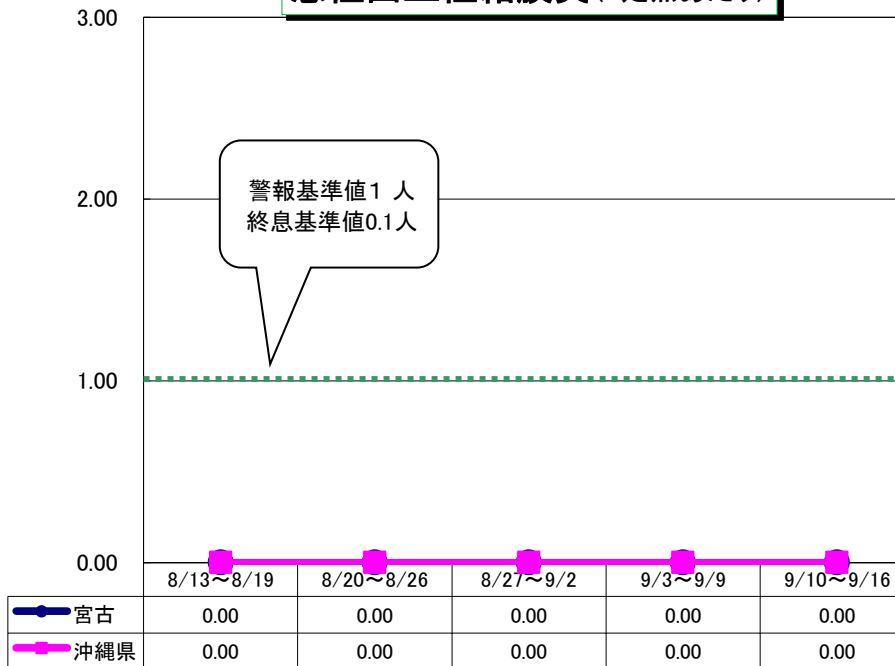
ヘルパンギーナ(1定点あたり)



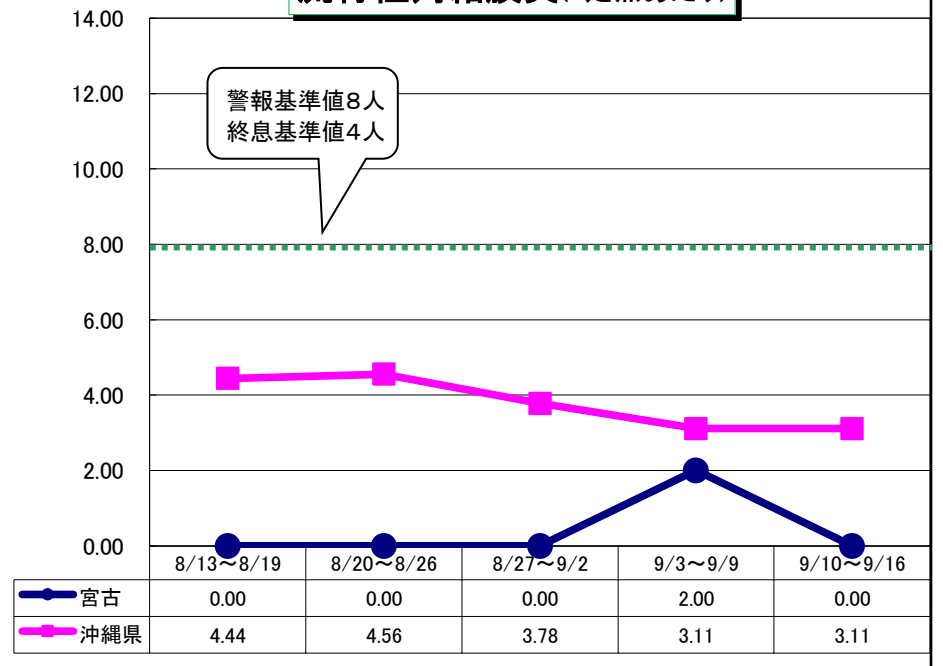
流行性耳下腺炎(1定点あたり)



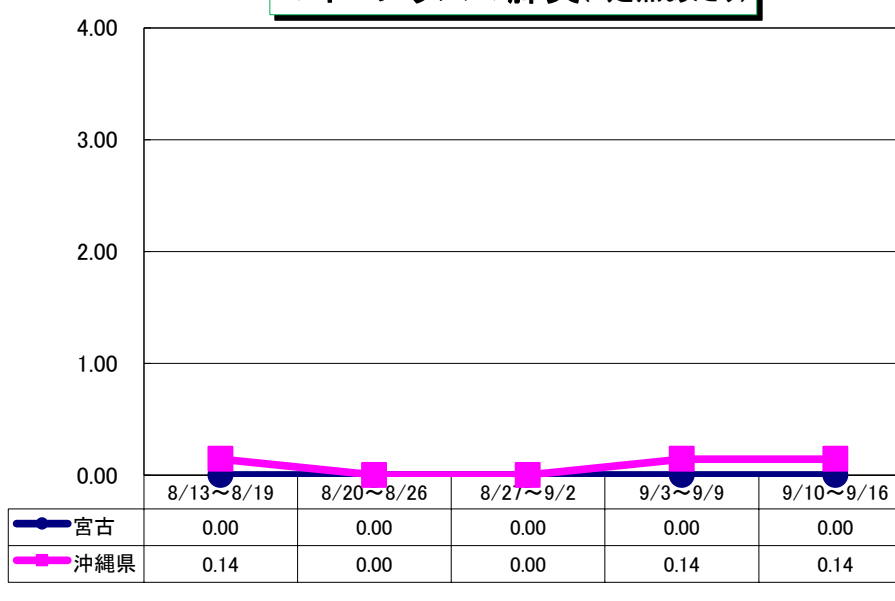
急性出血性結膜炎(1定点あたり)



流行性角結膜炎(1定点あたり)



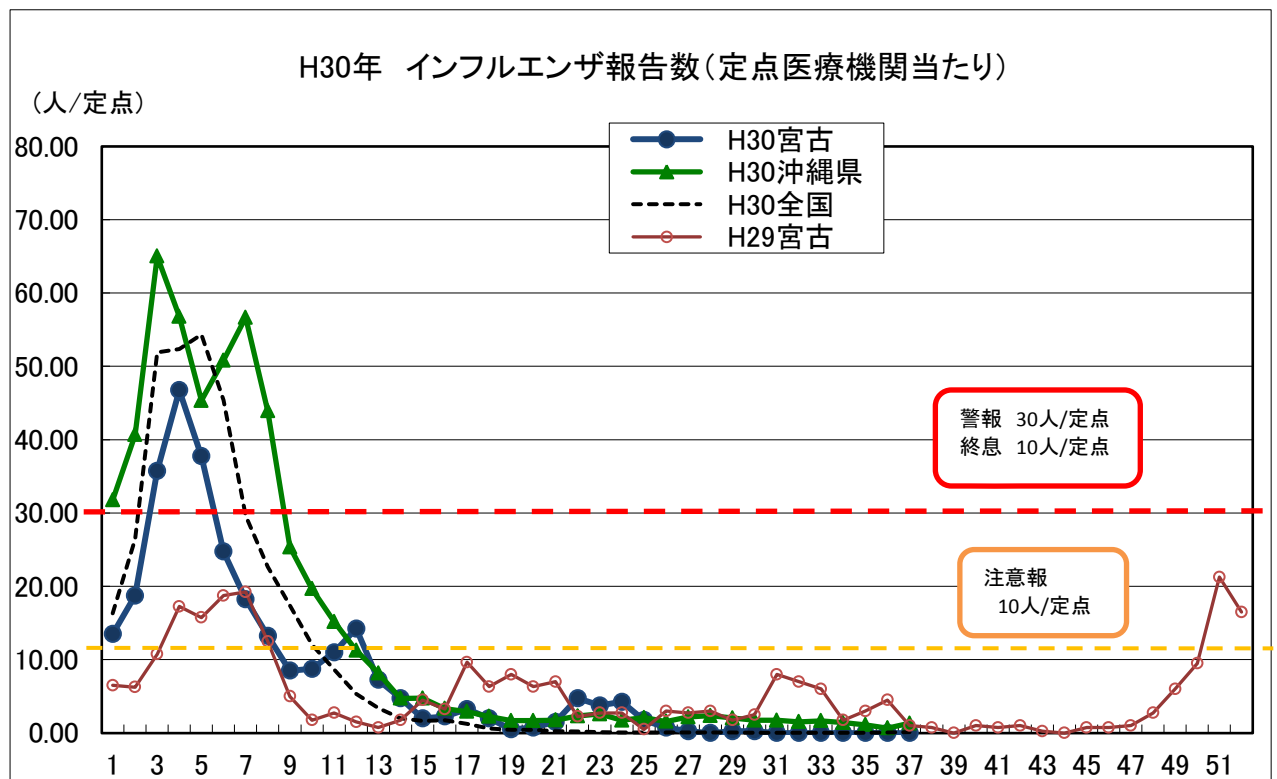
マイコプラズマ肺炎(1定点あたり)





# 宮古保健所管内 インフルエンザ（第37週 平成30年9/10～9/16）

## 1. 定点あたり報告数の推移



疾病名	保健所等\週	7月					8月			9月	
		31	32	33	34	35	36	37	36	37	
インフルエンザ (報告数)	北部	2	1	6	5	1	2	2			
	中部	59	50	49	36	41	15	22			
	那覇市	9	12	27	19	11	13	23			
	南部	28	26	14	23	12	9	30			
	宮古	0	0	0	0	0	0	0			
	八重山	0	0	1	0	0	0	0			
	沖縄県	98	89	97	83	65	39	77			
	全国	262	191	191	169	267	338	655			
インフルエンザ (定点あたり報告 数)	北部	0.40	0.20	1.20	1.00	0.20	0.40	0.40			
	中部	2.95	2.50	2.45	1.80	2.05	0.75	1.10			
警報(30人以上)	那覇市	0.82	1.00	2.25	1.58	0.92	1.08	1.92			
	南部	2.00	1.86	1.00	1.64	0.86	0.64	2.14			
注意報 (10人以上)	宮古	0.00	0.00	0.00	0.00	0.00	0.00	0.00			
	八重山	0.00	0.00	0.33	0.00	0.00	0.00	0.00			
流行の兆し (1.0人以上)	沖縄県	1.72	1.53	1.67	1.43	1.12	0.67	1.33			
	全国	0.05	0.04	0.04	0.03	0.05	0.07	0.13			

## 2. 管内の学級閉鎖等（期間:） なし

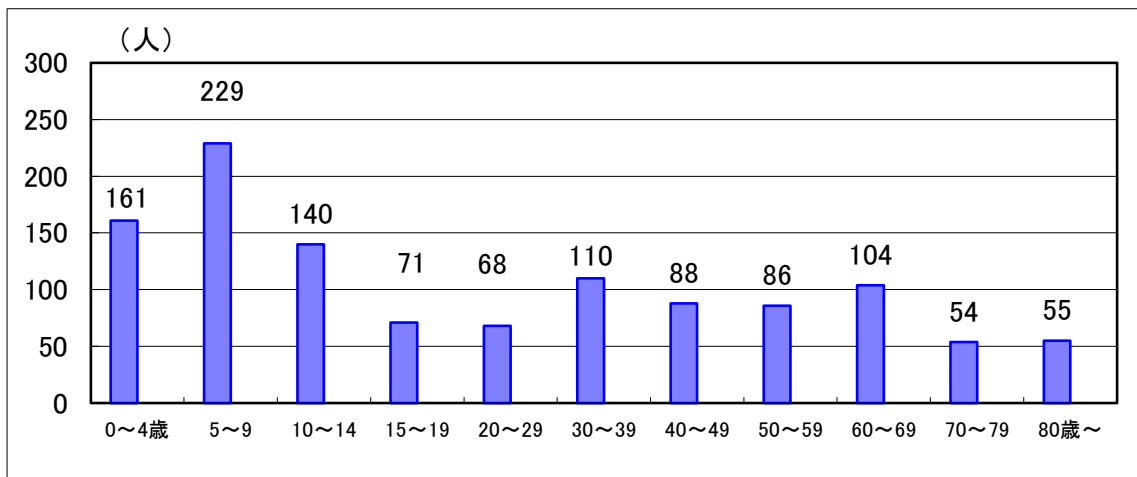
## 3. インフルエンザによる入院 0人

# 宮古保健所管内 インフルエンザ（第37週 平成30年9/10～9/16）

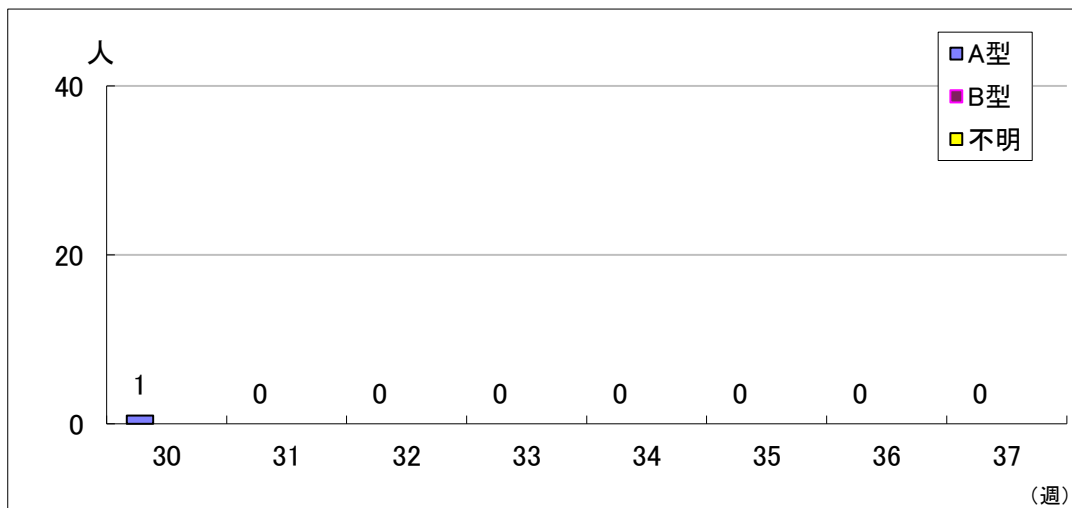
## 4. 年齢階級別報告数(直近7週間)

年齢\週	31	32	33	34	35	36	37
	7/30～8/5	8/6～8/12	8/13～8/19	8/20～8/26	8/27～9/2	9/3～9/9	9/10～9/16
0-4歳	0	0	0	0	0	0	0
5-9歳	0	0	0	0	0	0	0
10-14歳	0	0	0	0	0	0	0
15-19歳	0	0	0	0	0	0	0
20-29歳	0	0	0	0	0	0	0
30-39歳	0	0	0	0	0	0	0
40-49歳	0	0	0	0	0	0	0
50-59歳	0	0	0	0	0	0	0
60-69歳	0	0	0	0	0	0	0
70-79歳	0	0	0	0	0	0	0
80歳以上	0	0	0	0	0	0	0
合計	0	0	0	0	0	0	0

## 5. 年齢階級別報告数(平成30年累計)



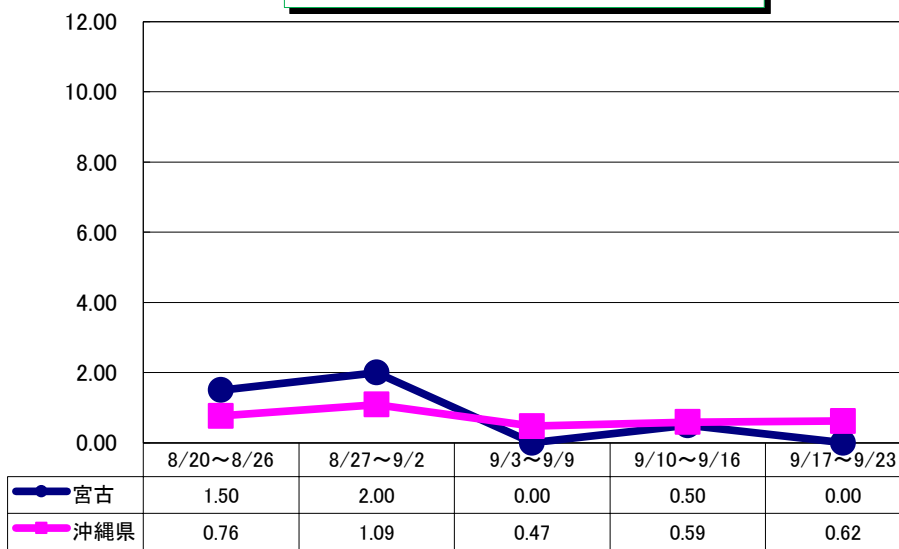
## 6. 管内のインフルエンザ型別内訳



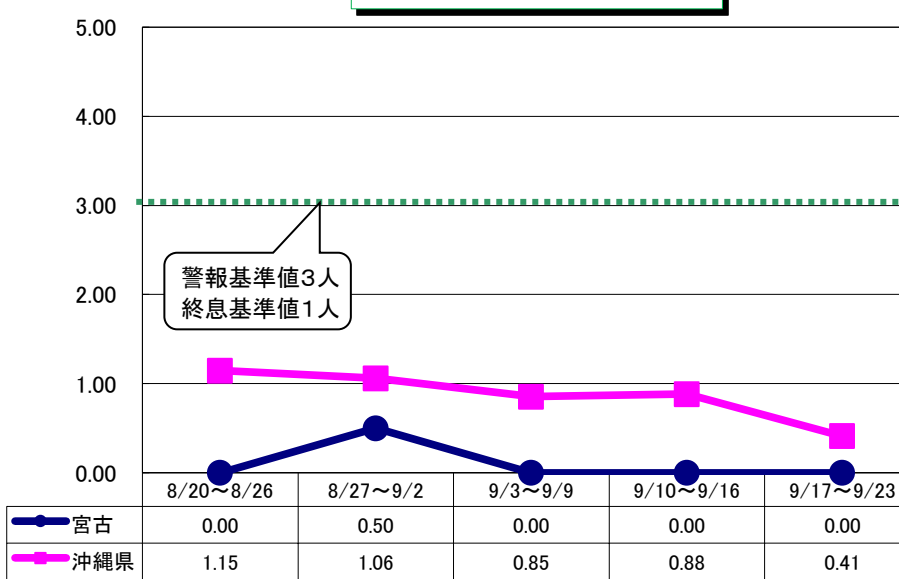


# 宮古保健所管内 感染症発生動向（第38週） 平成30年9月

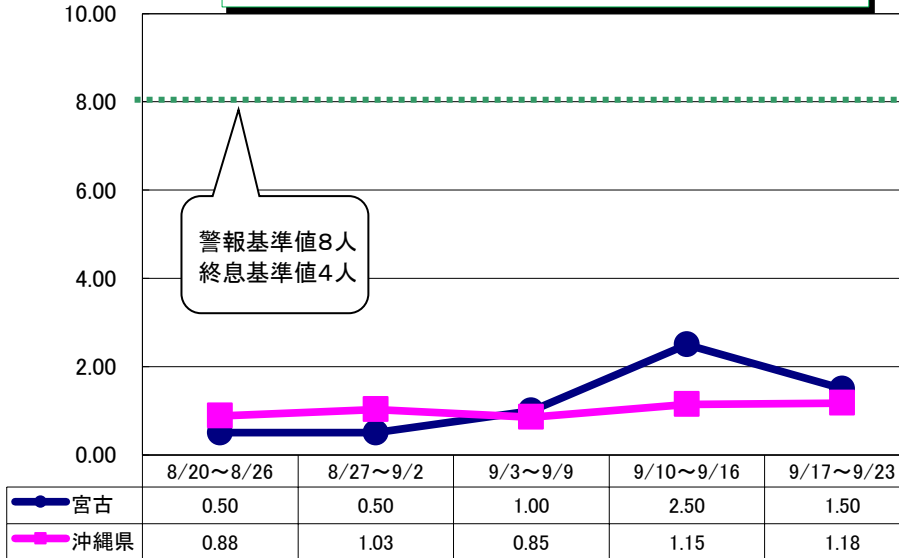
RSウイルス感染症(1定点あたり)



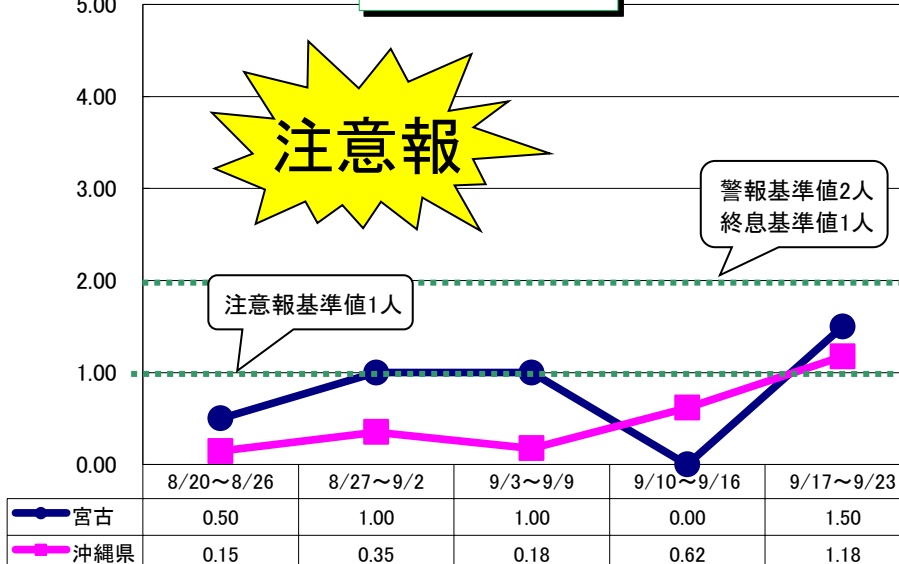
咽頭結膜熱(1定点あたり)



A群溶血性レンサ球菌咽頭炎(1定点あたり)



水痘(1定点あたり)



**\* インフルエンザ** 定点医療機関あたりの報告数は

宮古： 0.00人→0.00人→0.00人→0.00人→0.50人  
 沖縄県： 1.43人→1.12人→0.67人→1.33人→2.53人  
 全国： 0.03人→0.05人→0.07人→0.13人→0.14人

**\* 定点報告疾患について**

- 県全体の警戒・注意報レベルに達した疾患は下記のとおりです  
 <警戒レベル> なし <注意報レベル> 水痘
- 各保健所で警戒・注意報レベルの疾患は下記のとおりです  
 <警戒レベル> 咽頭結膜熱(八重山)  
 水痘(八重山)  
 手足口病(中部、南部、八重山)  
 流行性角結膜炎(南部)  
 <注意報レベル> 水痘(宮古)

**\* 全数報告疾患について**

- 二類：結核(那覇市3件、北部1件、中部2件、南部1件、八重山4件)
- 四類：レジオネラ症(中部1件)
- 五類：侵襲性インフルエンザ菌感染症(那覇市1件)  
 侵襲性肺炎球菌感染症(中部1件)  
 梅毒(那覇市2件)

**\* 風しん**

関東地方で風しんの報告が増えています。これまで風しんにかかっていない方、風しんの予防接種を受けていない方、妊娠を希望する女性等は注意してください。必要があれば予防接種を検討してください。

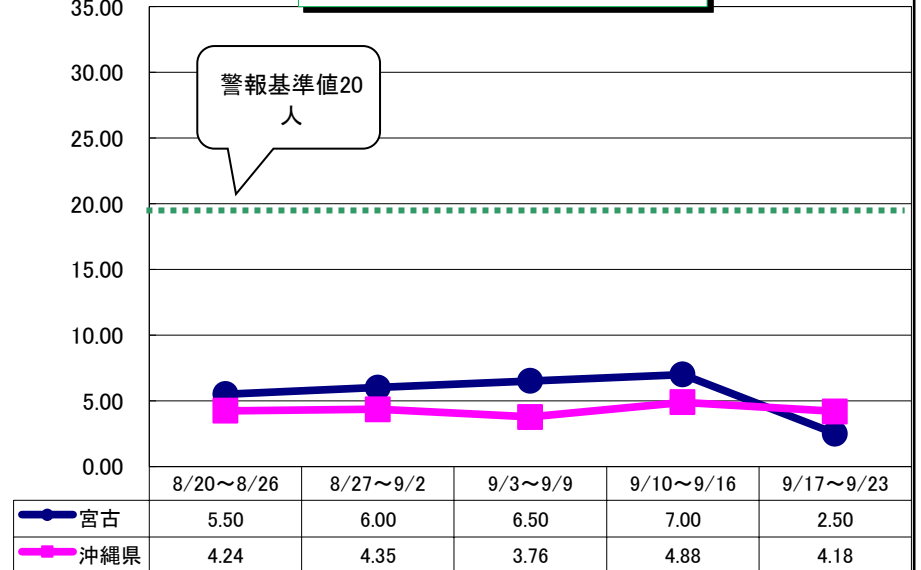
**\* インフルエンザ**

沖縄県でインフルエンザの件数が増加しています。手洗い、うがいを心がけましょう。

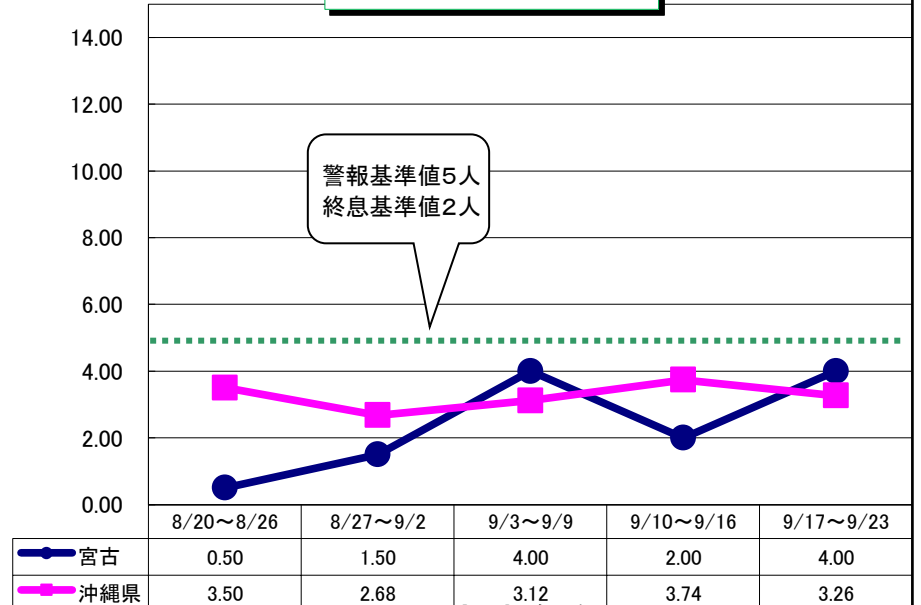
**\* 水痘**

宮古管内及び沖縄県内で注意報レベルです。

感染性胃腸炎(1定点あたり)

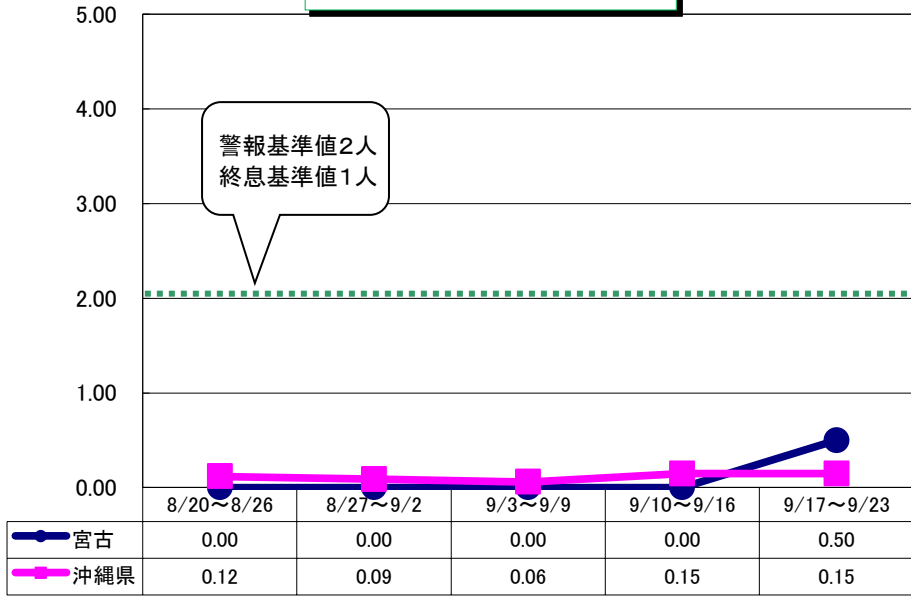


手足口病(1定点あたり)

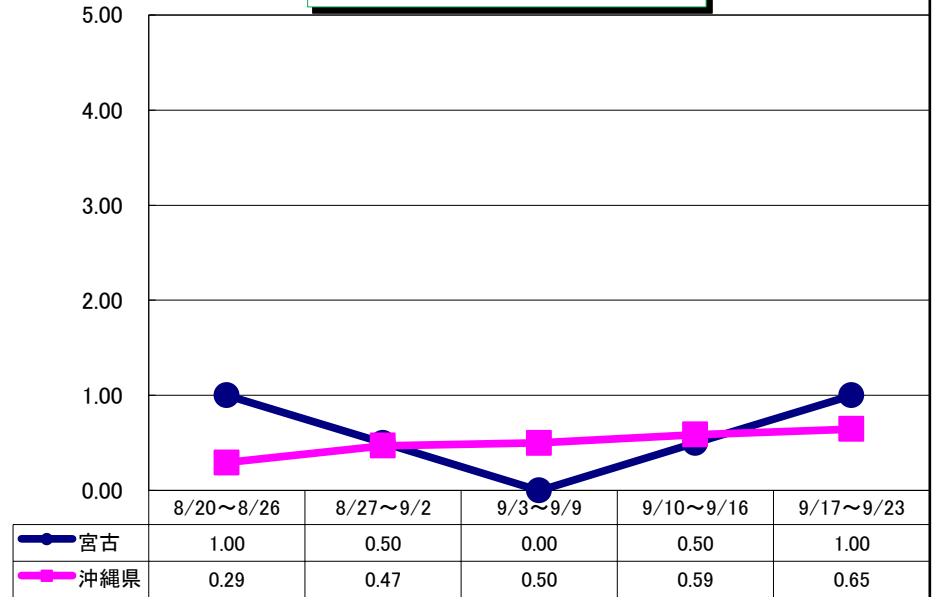


# 宮古保健所管内 感染症発生動向 (第38週) 平成30年9月

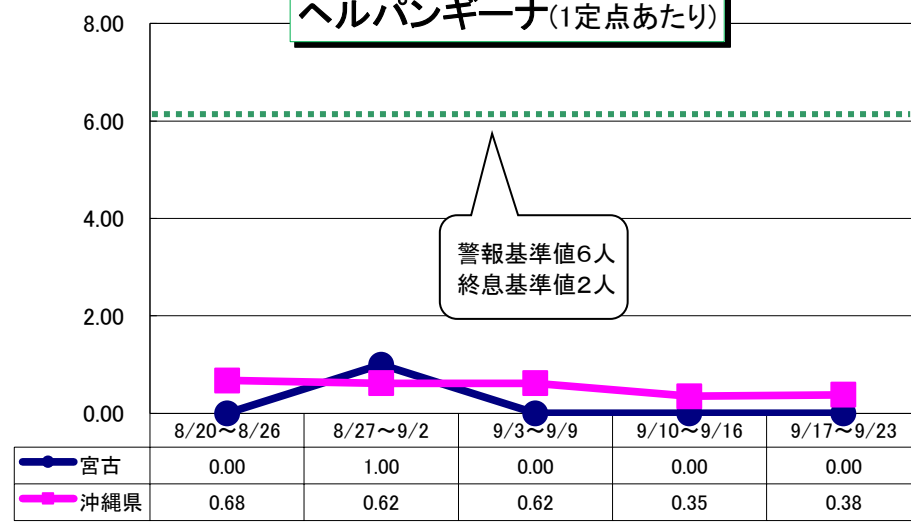
伝染性紅斑(1定点あたり)



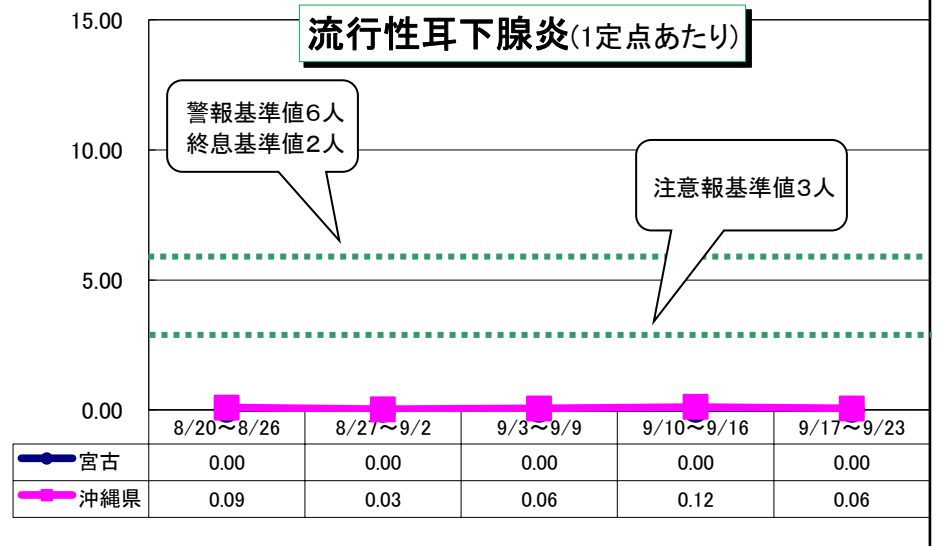
突発性発しん(1定点あたり)



ヘルパンギーナ(1定点あたり)



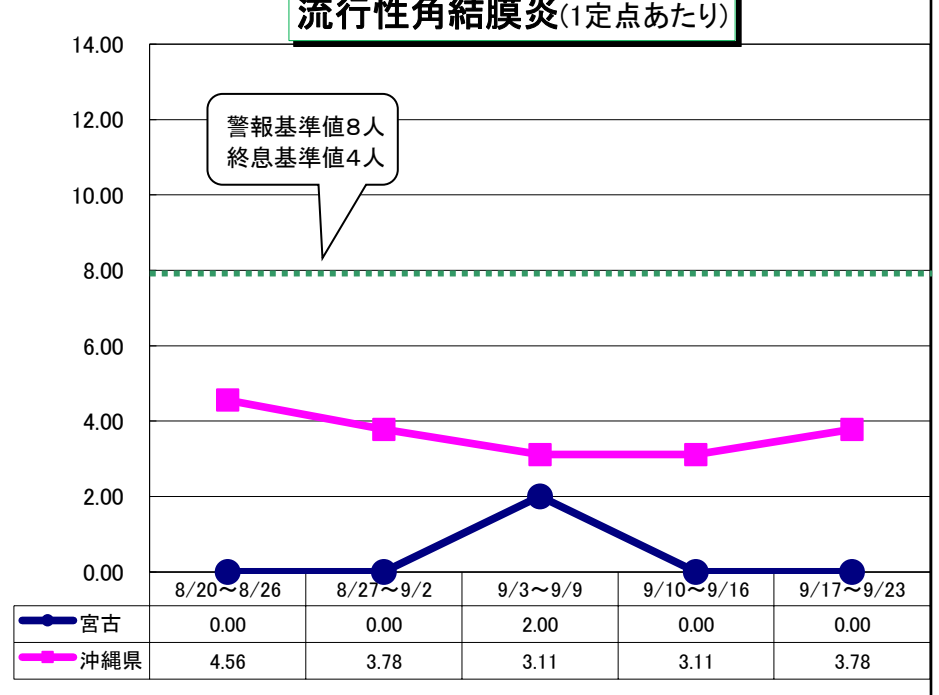
流行性耳下腺炎(1定点あたり)



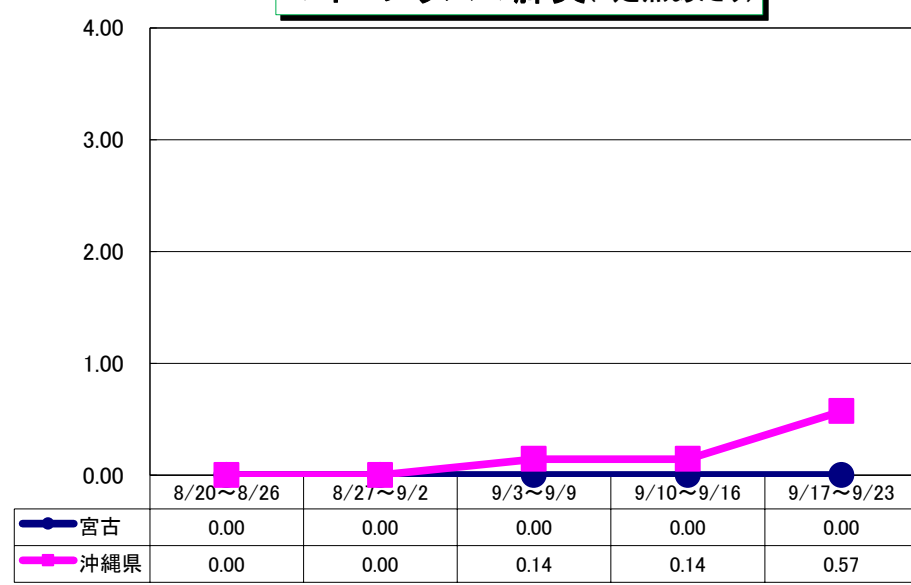
急性出血性結膜炎(1定点あたり)



流行性角結膜炎(1定点あたり)

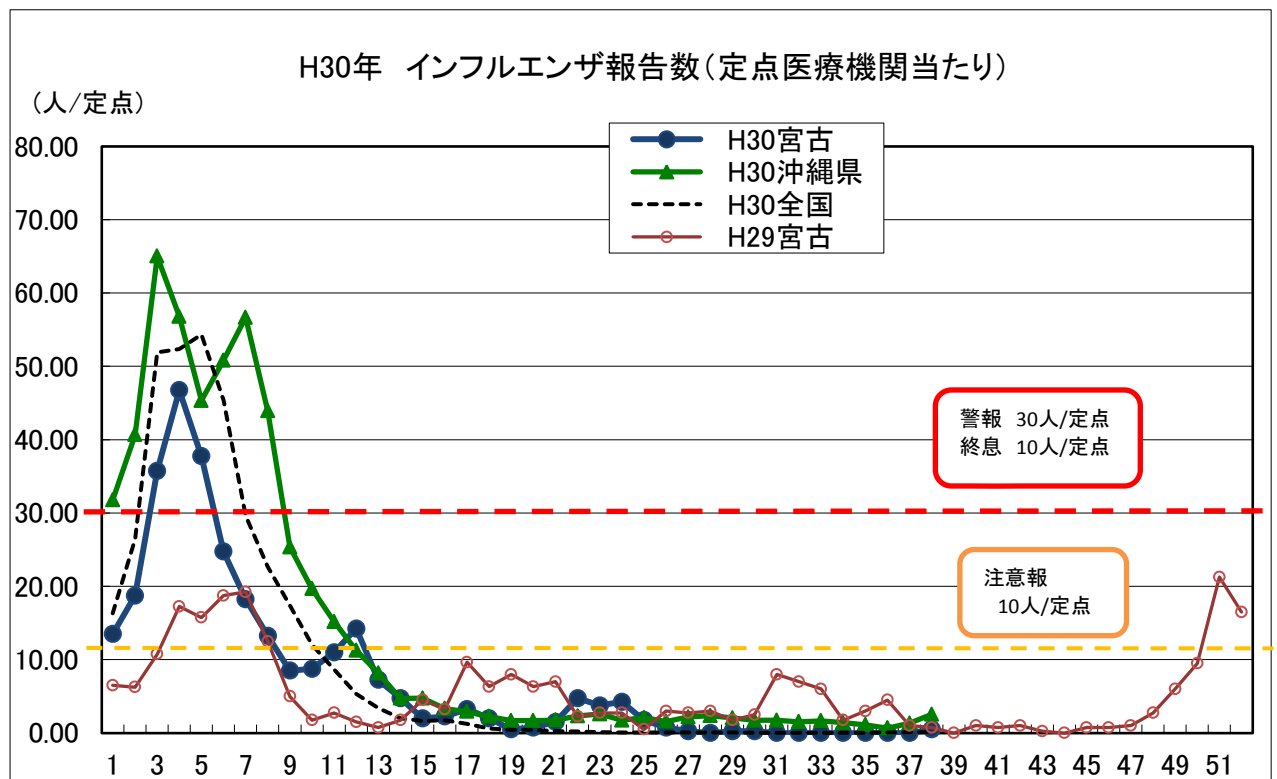


マイコプラズマ肺炎(1定点あたり)



# 宮古保健所管内 インフルエンザ（第38週 平成30年9/17～9/23）

## 1. 定点あたり報告数の推移



疾病名	保健所等\週	8月				9月		
		32	33	34	35	36	37	38
インフルエンザ (報告数)	北部	1	6	5	1	2	2	2
	中部	50	49	36	41	15	22	39
	那覇市	12	27	19	11	13	23	61
	南部	26	14	23	12	9	30	43
	宮古	0	0	0	0	0	0	2
	八重山	0	1	0	0	0	0	0
	沖縄県	89	97	83	65	39	77	147
	全国	191	191	169	267	338	655	668
インフルエンザ (定点あたり報告数)	北部	0.20	1.20	1.00	0.20	0.40	0.40	0.40
	中部	2.50	2.45	1.80	2.05	0.75	1.10	1.95
警報(30人以上)	那覇市	1.00	2.25	1.58	0.92	1.08	1.92	5.08
	南部	1.86	1.00	1.64	0.86	0.64	2.14	3.07
注意報 (10人以上)	宮古	0.00	0.00	0.00	0.00	0.00	0.00	0.50
	八重山	0.00	0.33	0.00	0.00	0.00	0.00	0.00
流行の兆し (1.0人以上)	沖縄県	1.53	1.67	1.43	1.12	0.67	1.33	2.53
	全国	0.04	0.04	0.03	0.05	0.07	0.13	0.14

## 2. 管内の学級閉鎖等（期間:） なし

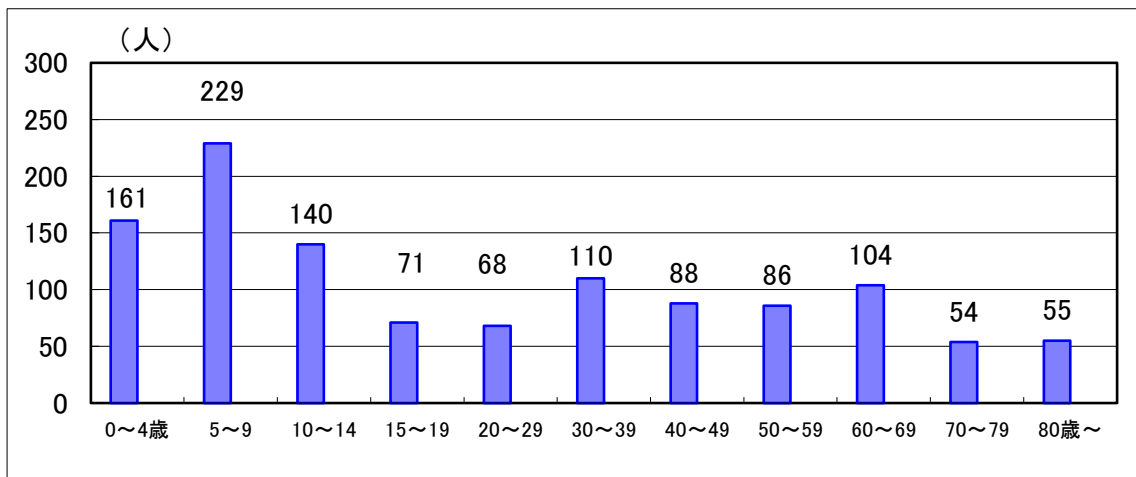
## 3. インフルエンザによる入院 0人

# 宮古保健所管内 インフルエンザ（第38週 平成30年9/17～9/23）

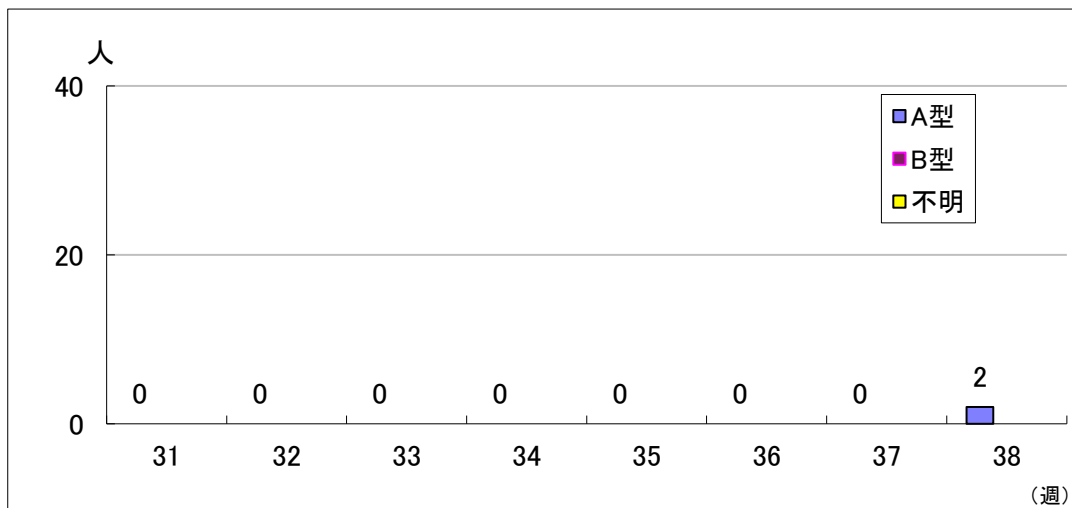
## 4. 年齢階級別報告数(直近7週間)

年齢\週	32	33	34	35	36	37	38	
	8/6～8/12	8/13～8/19	8/20～8/26	8/27～9/2	9/3～9/9	9/10～9/16	9/17～9/23	
0-4歳	0	0	0	0	0	0	0	
5-9歳	0	0	0	0	0	0	0	
10-14歳	0	0	0	0	0	0	0	
15-19歳	0	0	0	0	0	0	0	
20-29歳	0	0	0	0	0	0	0	
30-39歳	0	0	0	0	0	0	0	
40-49歳	0	0	0	0	0	0	0	
50-59歳	0	0	0	0	0	0	2	100.0%
60-69歳	0	0	0	0	0	0	0	
70-79歳	0	0	0	0	0	0	0	
80歳以上	0	0	0	0	0	0	0	
合計	0	0	0	0	0	0	2	100.0%

## 5. 年齢階級別報告数(平成30年累計)

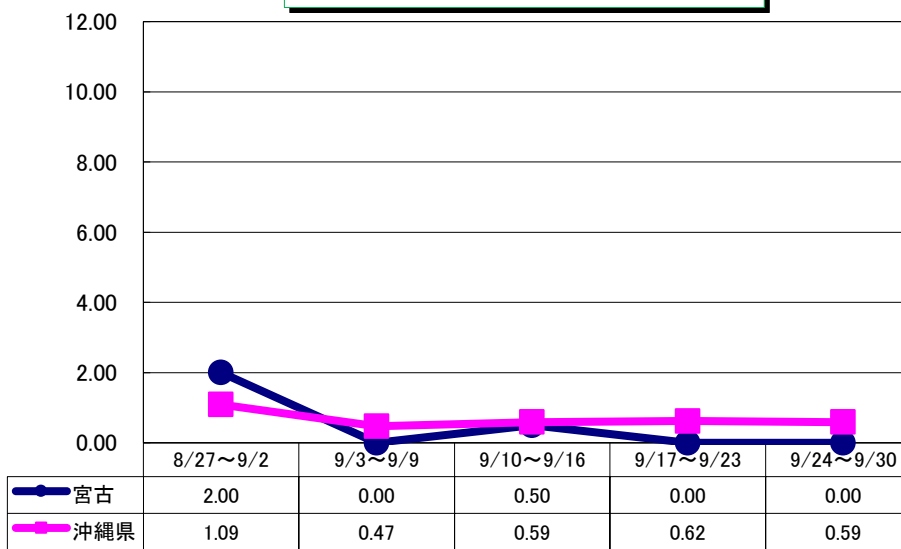


## 6. 管内のインフルエンザ型別内訳

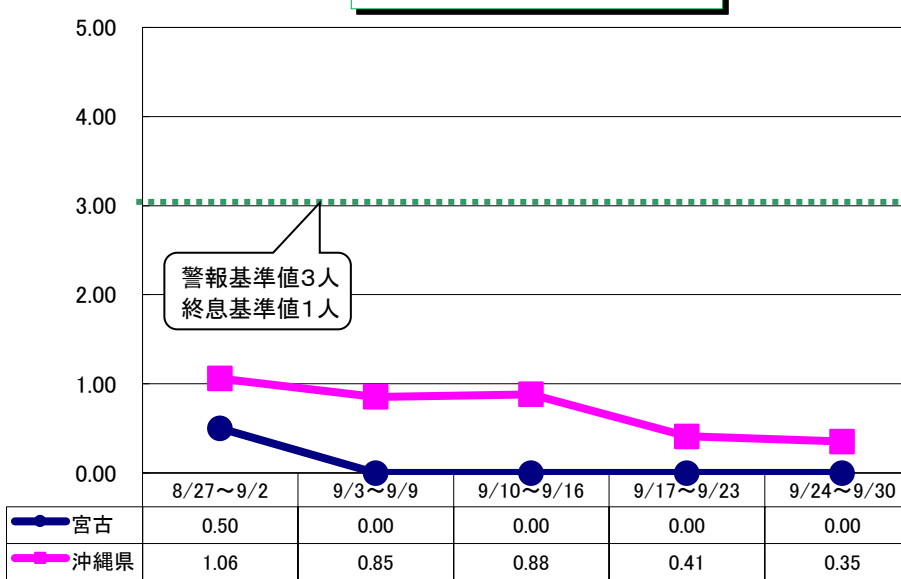


# 宮古保健所管内 感染症発生動向（第39週） 平成30年9月

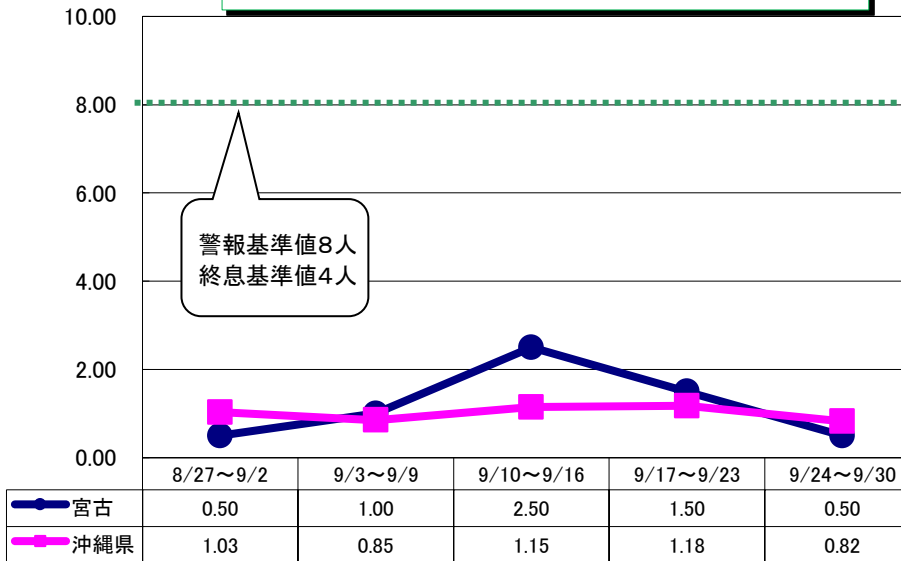
RSウイルス感染症(1定点あたり)



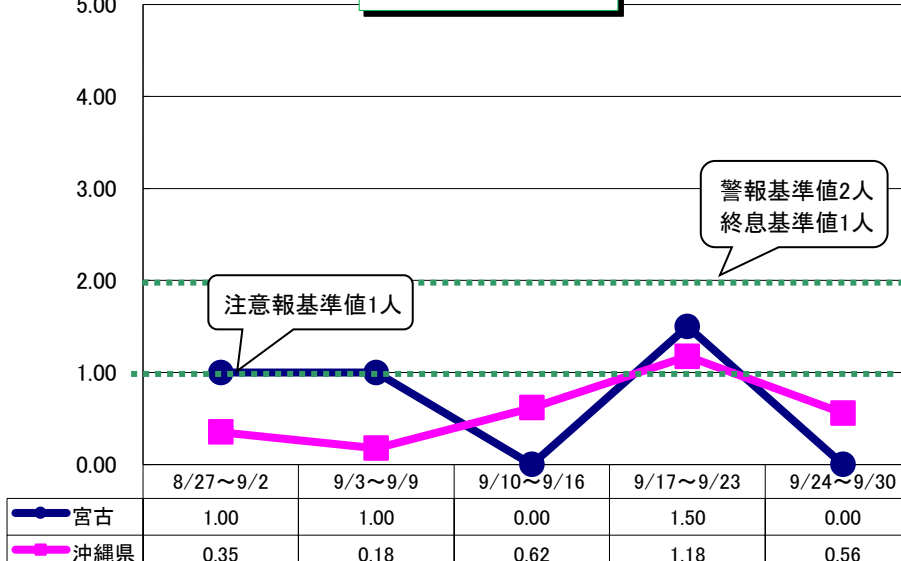
咽頭結膜熱(1定点あたり)



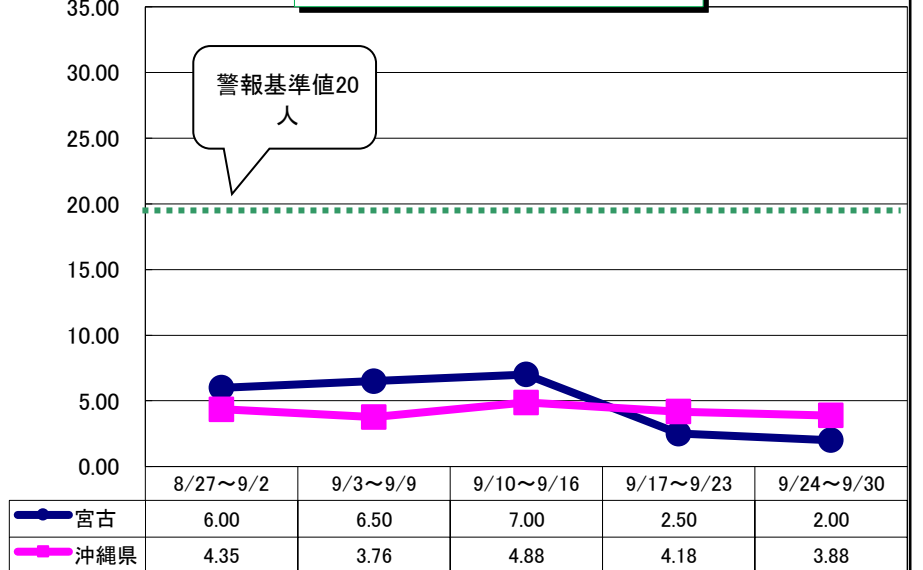
A群溶血性レンサ球菌咽頭炎(1定点あたり)



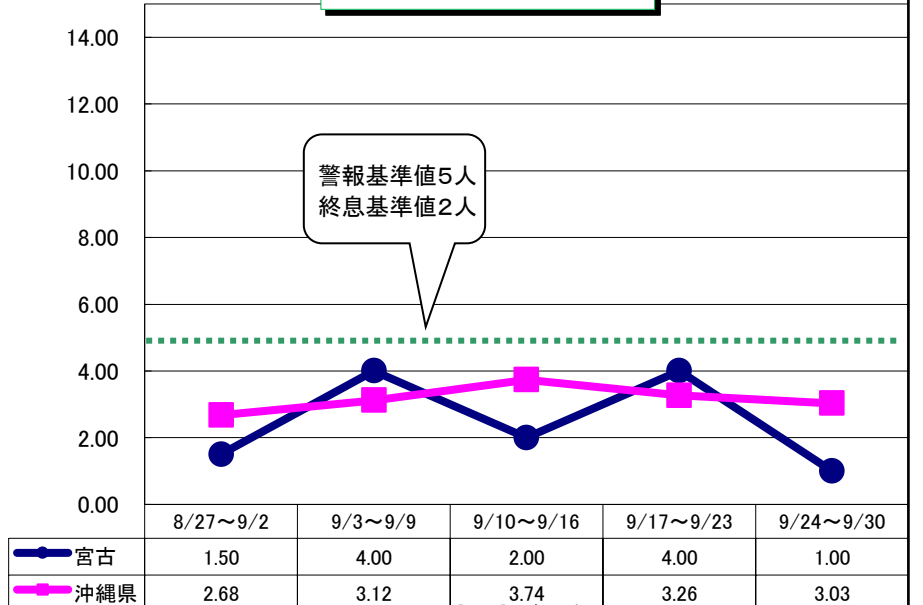
水痘(1定点あたり)



感染性胃腸炎(1定点あたり)



手足口病(1定点あたり)



**\* インフルエンザ** 定点医療機関あたりの報告数は

宮古： 0.00人→0.00人→0.00人→0.50人→0.25人  
 沖縄県： 1.12人→0.67人→1.33人→2.53人→3.69人  
 全国： 0.05人→0.07人→0.13人→0.14人→0.16人

**\* 定点報告疾患について**

- 県全体の警報・注意報レベルに達した疾患は下記のとおりです  
 <警報レベル> なし <注意報レベル> なし
- 各保健所で警報・注意報レベルの疾患は下記のとおりです  
 <警報レベル> 咽頭結膜熱(八重山)  
 水痘(八重山)  
 手足口病(中部、南部、八重山)  
 流行性角結膜炎(北部、南部)  
 <注意報レベル> なし

**\* 全数報告疾患について**

- 二類：結核(北部1件、中部3件、南部2件、宮古2件)
- 三類：腸管出血性大腸菌感染症(那覇市1件)
- 四類：レジオネラ症(那覇市1件)
- 五類：カルバペネム耐性腸内細菌科細菌感染症(中部1件)  
 侵襲性肺炎球菌感染症(中部1件)

**\* 風しん**

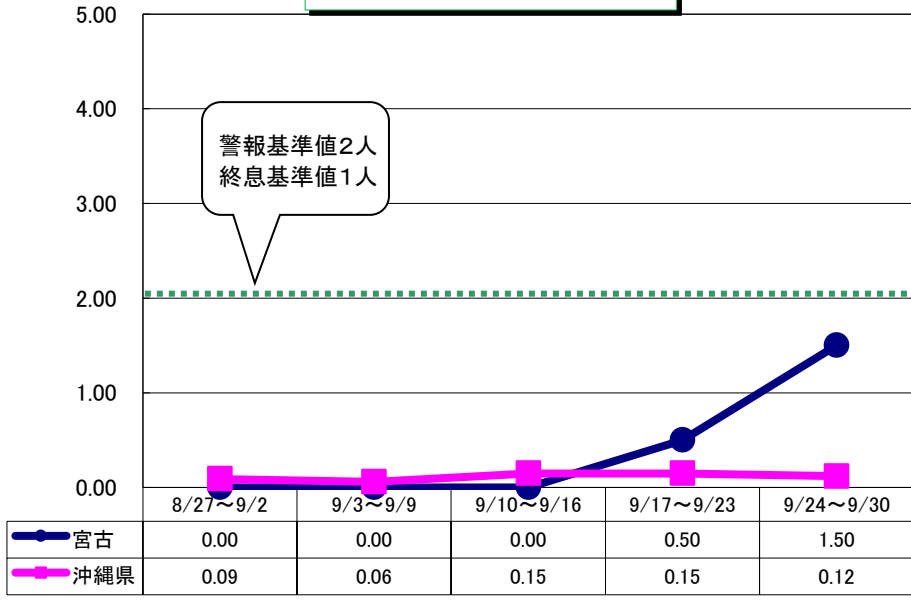
関東地方で風しんの報告が増えています。これまで風しんにかかっていない方、風しんの予防接種を受けていない方、妊娠を希望する女性等は注意してください。必要があれば予防接種を検討してください。

**\* インフルエンザ**

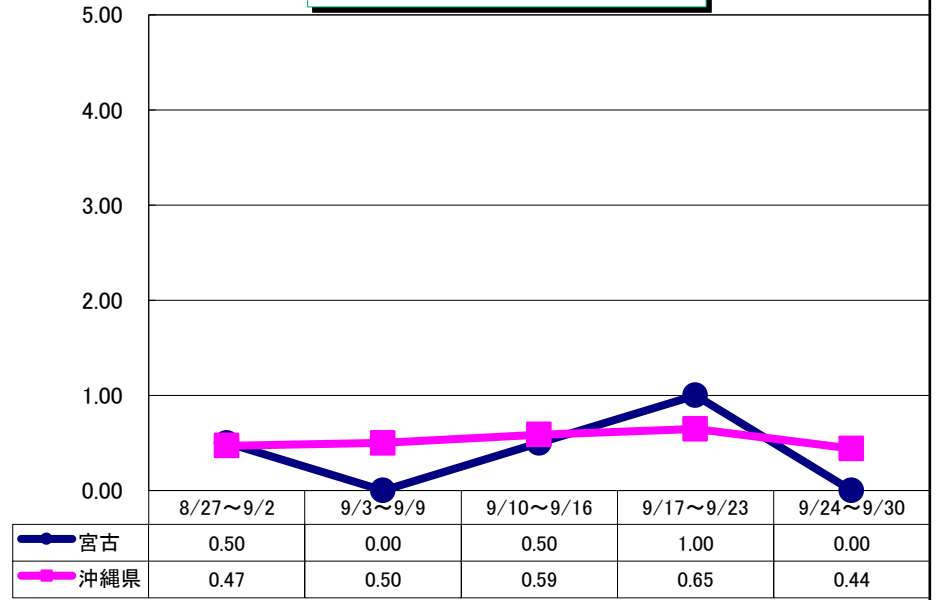
インフルエンザ流行期です。手洗い、うがいを心がけましょう。

# 宮古保健所管内 感染症発生動向 (第 39週) 平成 30年9月

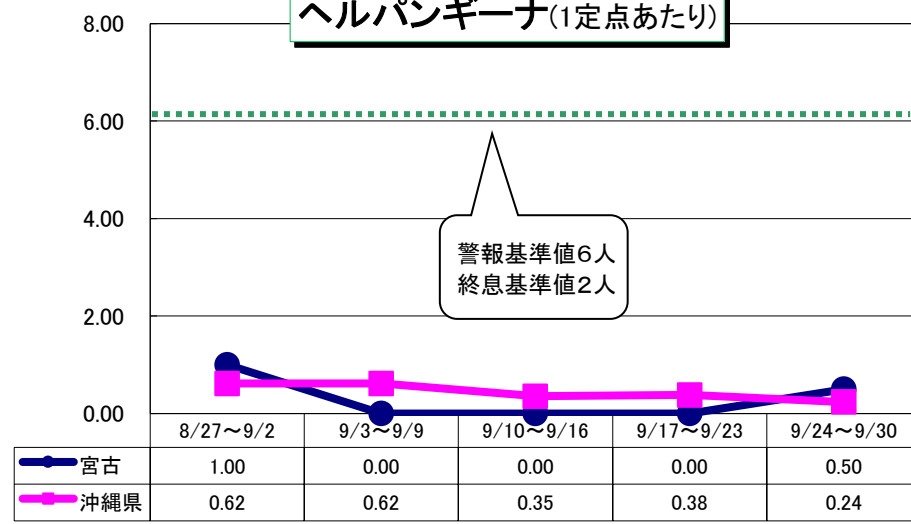
伝染性紅斑(1定点あたり)



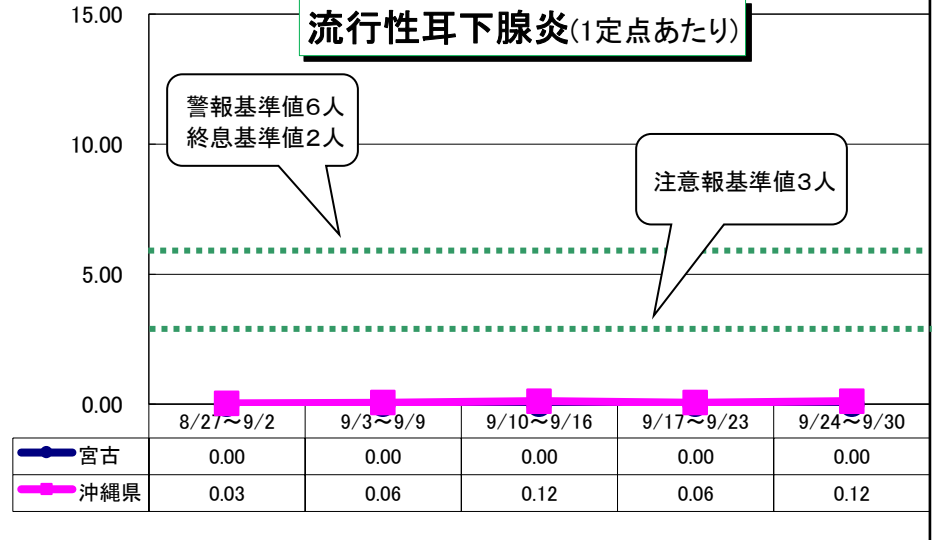
突発性発しん(1定点あたり)



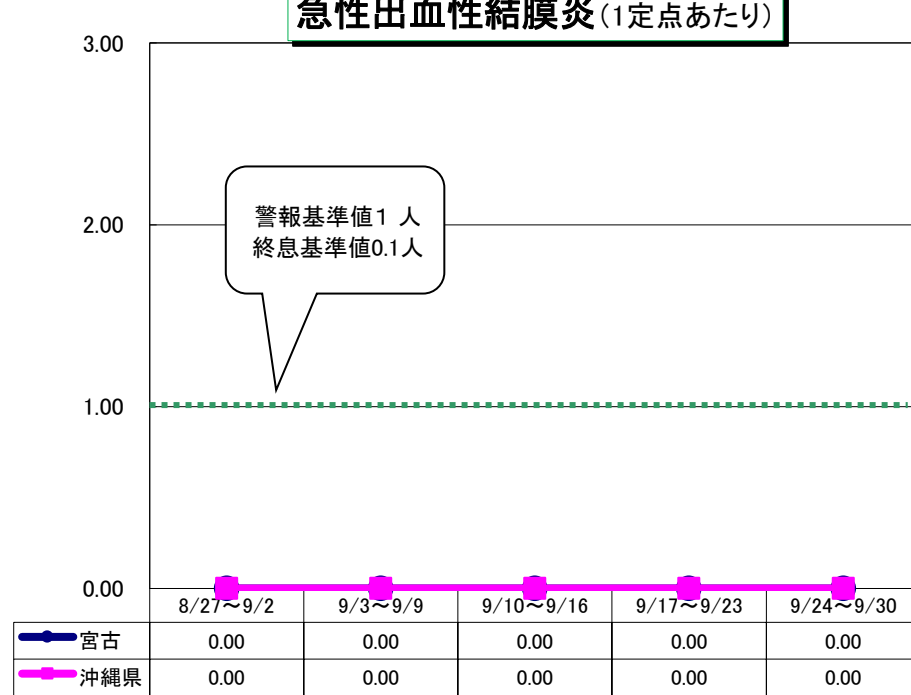
ヘルパンギーナ(1定点あたり)



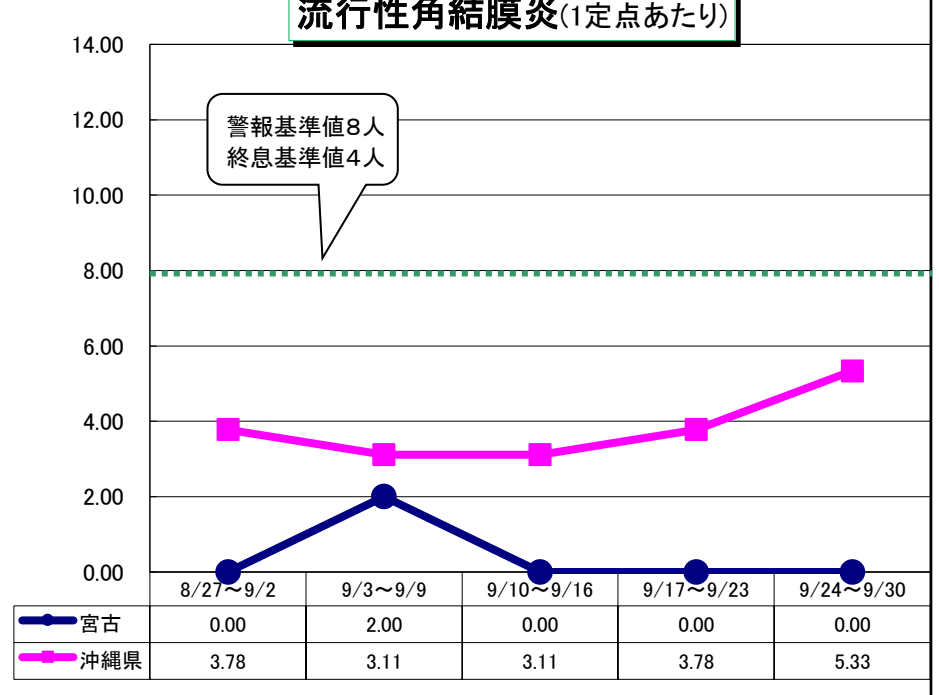
流行性耳下腺炎(1定点あたり)



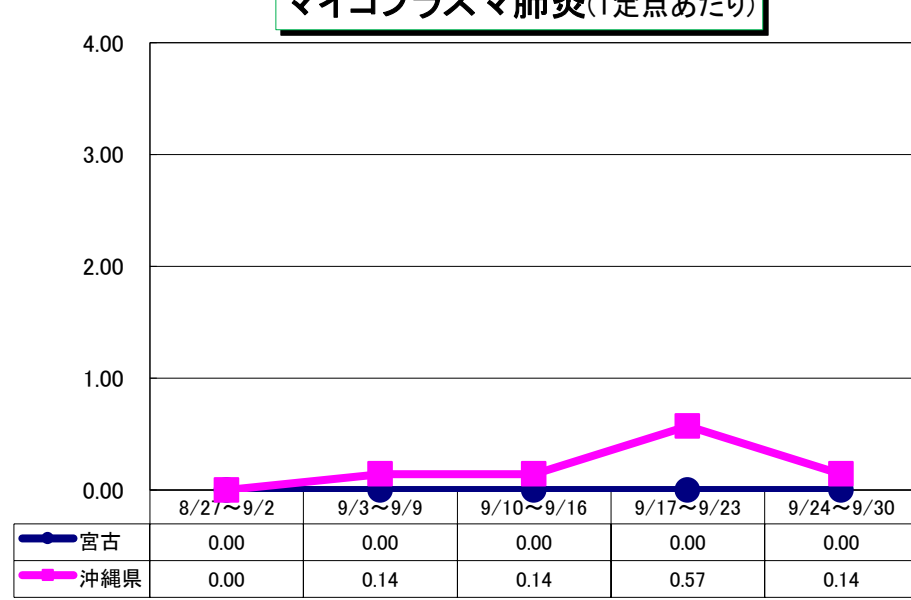
急性出血性結膜炎(1定点あたり)



流行性角結膜炎(1定点あたり)



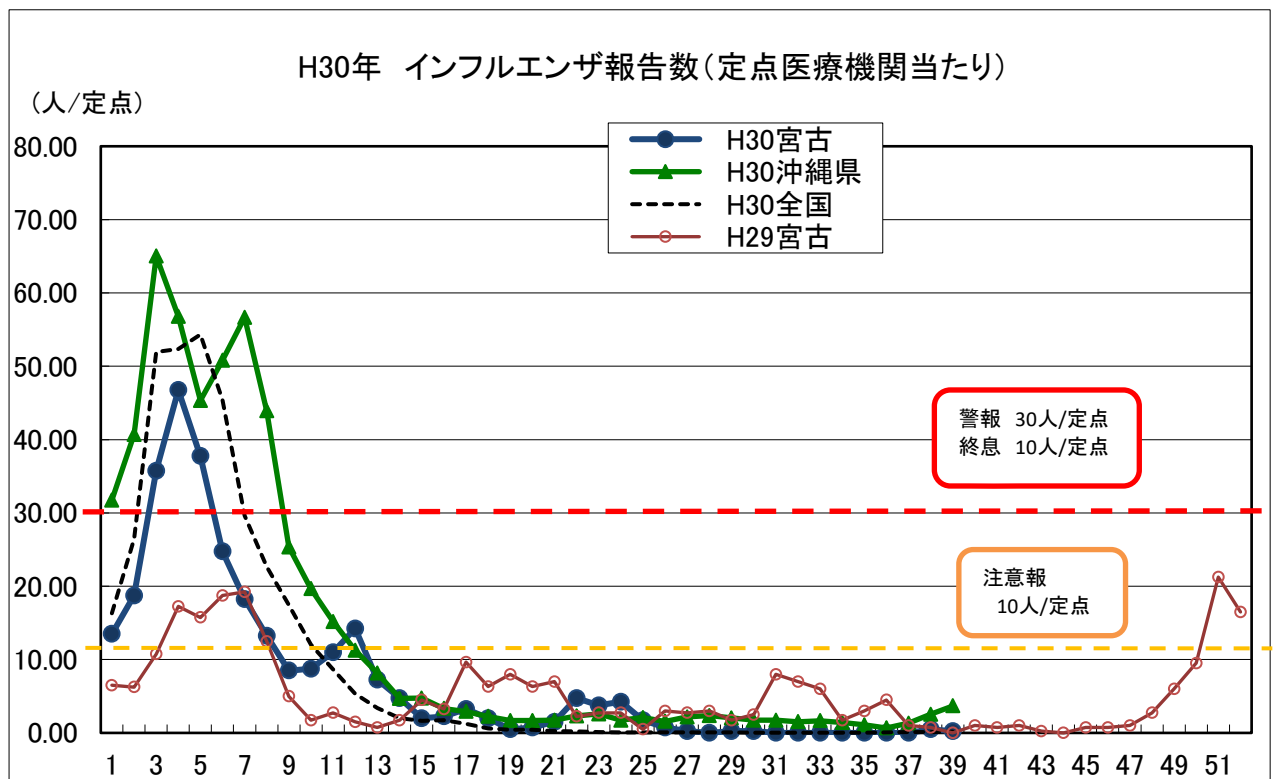
マイコプラズマ肺炎(1定点あたり)





# 宮古保健所管内 インフルエンザ（第39週 平成30年9/24～9/30）

## 1. 定点あたり報告数の推移



疾病名	保健所等\週	8月			9月			
		33	34	35	36	37	38	39
インフルエンザ (報告数)	北部	6	5	1	2	2	2	6
	中部	49	36	41	15	22	39	44
	那覇市	27	19	11	13	23	61	103
	南部	14	23	12	9	30	43	60
	宮古	0	0	0	0	0	2	1
	八重山	1	0	0	0	0	0	0
	沖縄県	97	83	65	39	77	147	214
	全国	191	169	267	338	655	668	795
インフルエンザ (定点あたり報告数)	北部	1.20	1.00	0.20	0.40	0.40	0.40	1.20
	中部	2.45	1.80	2.05	0.75	1.10	1.95	2.20
警報(30人以上)	那覇市	2.25	1.58	0.92	1.08	1.92	5.08	8.58
	南部	1.00	1.64	0.86	0.64	2.14	3.07	4.29
注意報 (10人以上)	宮古	0.00	0.00	0.00	0.00	0.00	0.50	0.25
	八重山	0.33	0.00	0.00	0.00	0.00	0.00	0.00
流行の兆し (1.0人以上)	沖縄県	1.67	1.43	1.12	0.67	1.33	2.53	3.69
	全国	0.04	0.03	0.05	0.07	0.13	0.14	0.16

## 2. 管内の学級閉鎖等（期間:） なし

## 3. インフルエンザによる入院 1人



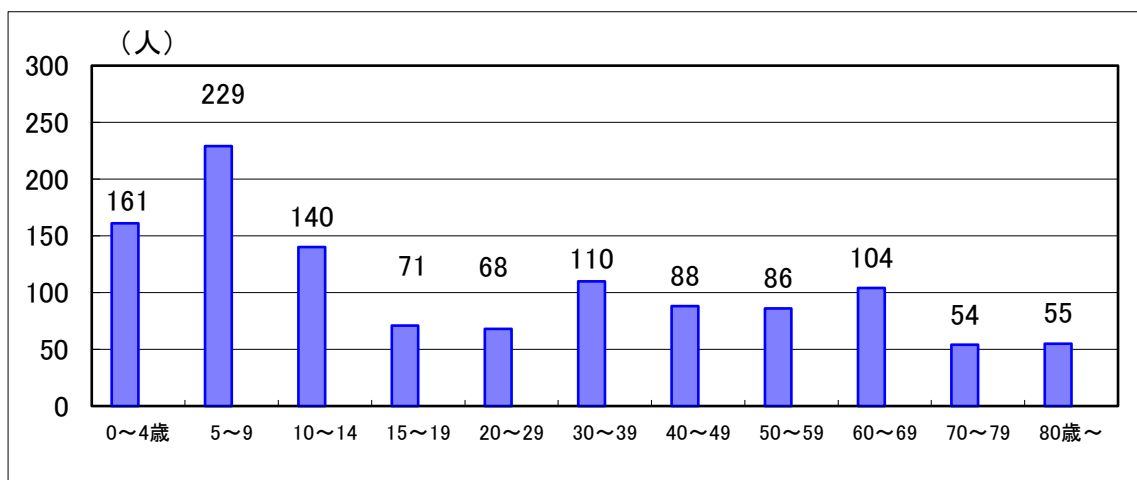


# 宮古保健所管内 インフルエンザ（第39週 平成30年9/24～9/30）

## 4. 年齢階級別報告数(直近7週間)

年齢\週	33	34	35	36	37	38	39	
	8/13～8/19	8/20～8/26	8/27～9/2	9/3～9/9	9/10～9/16	9/17～9/23	9/24～9/30	
0-4歳	0	0	0	0	0	0	1	100.0%
5-9歳	0	0	0	0	0	0	0	
10-14歳	0	0	0	0	0	0	0	
15-19歳	0	0	0	0	0	0	0	
20-29歳	0	0	0	0	0	0	0	
30-39歳	0	0	0	0	0	0	0	
40-49歳	0	0	0	0	0	0	0	
50-59歳	0	0	0	0	0	2	0	
60-69歳	0	0	0	0	0	0	0	
70-79歳	0	0	0	0	0	0	0	
80歳以上	0	0	0	0	0	0	0	
合計	0	0	0	0	0	2	1	100.0%

## 5. 年齢階級別報告数(平成30年累計)



## 6. 管内のインフルエンザ型別内訳

