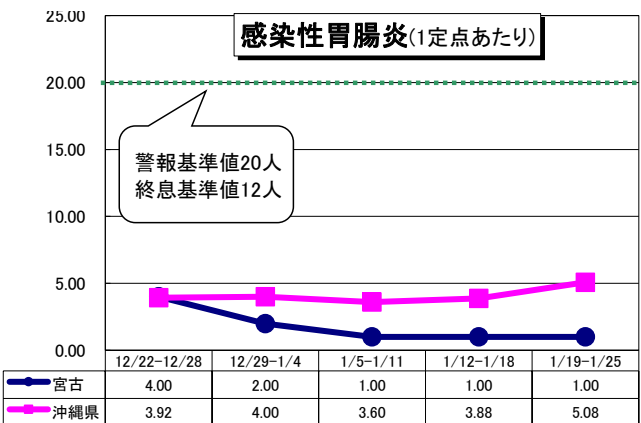
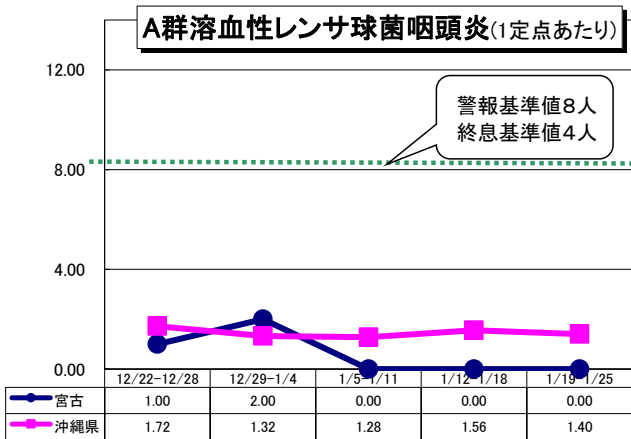
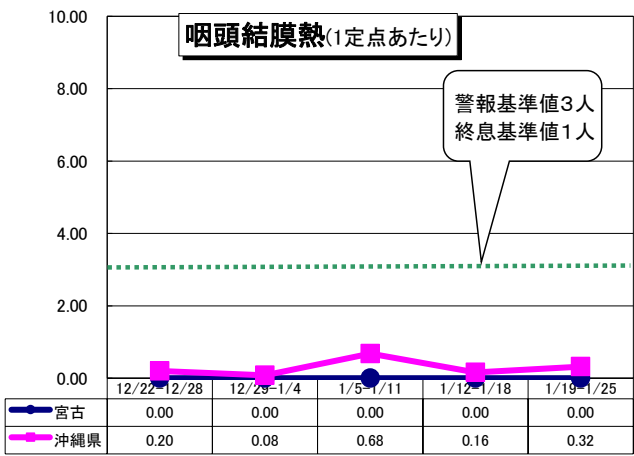
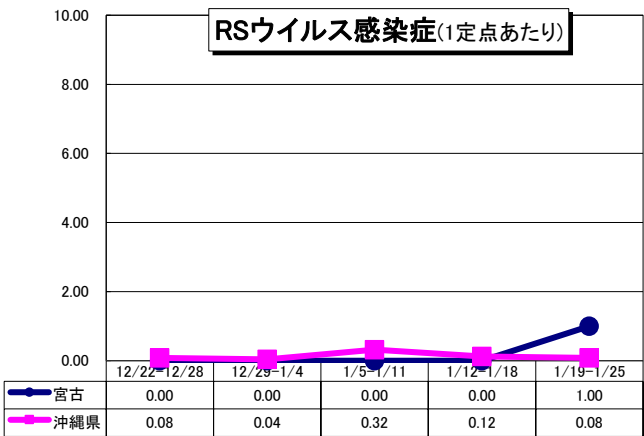


宮古保健所管内 感染症発生動向（第4週）令和8年1月



* インフルエンザ 定点医療機関あたりの報告数は

宮古 : 8.50人→7.50人→12.00人→4.50人→7.50人
沖縄県 : 14.84人→23.18人→18.11人→19.78人→16.02人
全国 : 22.77人→10.35人→10.54人→11.33人→16.64人

* 定点報告疾患について

●県全体の警報・注意報レベルの疾患は下記のとおりです

<警報レベル>

なし

<注意報レベル>

インフルエンザ、水痘

●各保健所で警報・注意報レベルの疾患は下記のとおりです

<警報レベル>

北部保健所:インフルエンザ、流行性角結膜炎

那覇市保健所:インフルエンザ

南部保健所:インフルエンザ

<注意報レベル>

中部保健所:インフルエンザ、水痘

南部保健所:水痘

八重山保健所:水痘

* 全数報告疾患について

二類:結核(北部1件、中部1件、南部4件)

三類:腸管出血性大腸菌感染症(那覇市2件、南部1件)

五類:劇症型溶血性レンサ球菌感染症(中部1件)

: 侵襲性インフルエンザ菌感染症(南部1件)

: 侵襲性肺炎球菌感染症(中部1件、南部1件)

: 梅毒(中部1件)

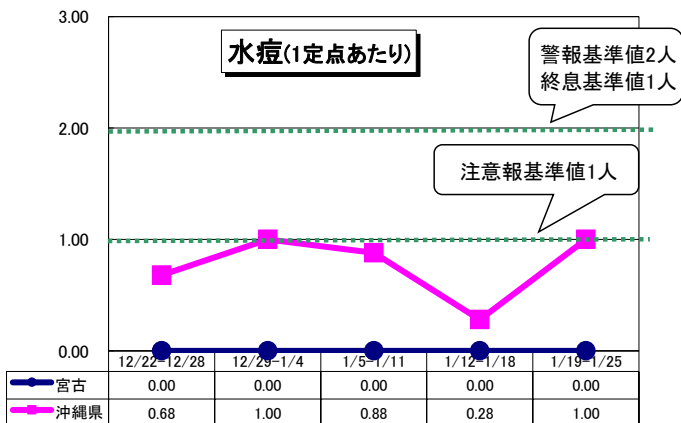
: 百日咳(中部1件)



ノロウイルスに注意!

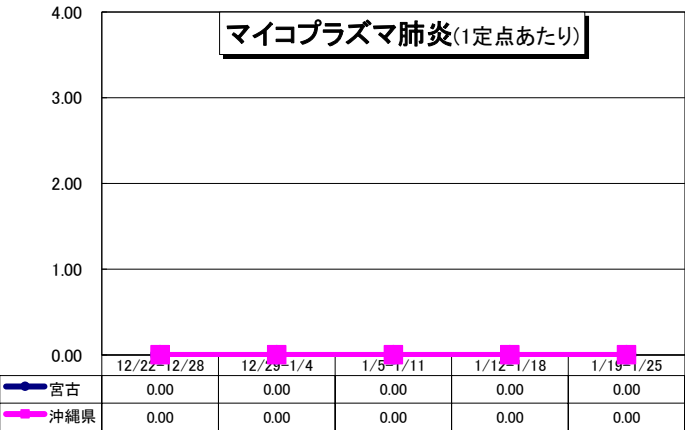
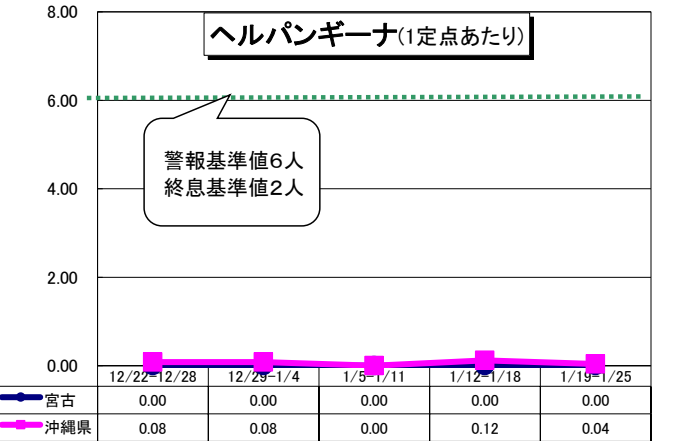
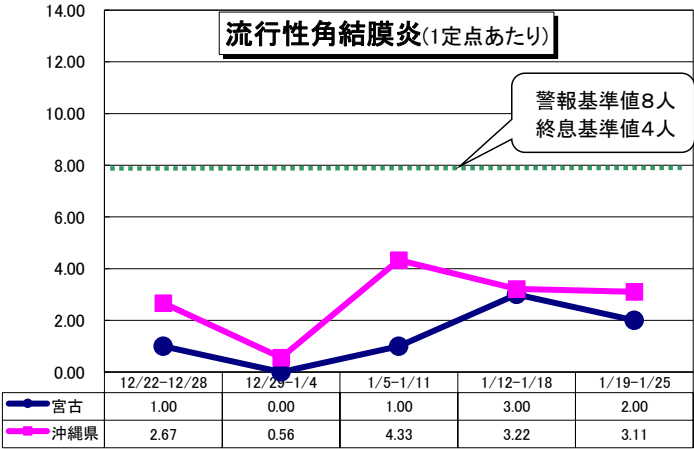
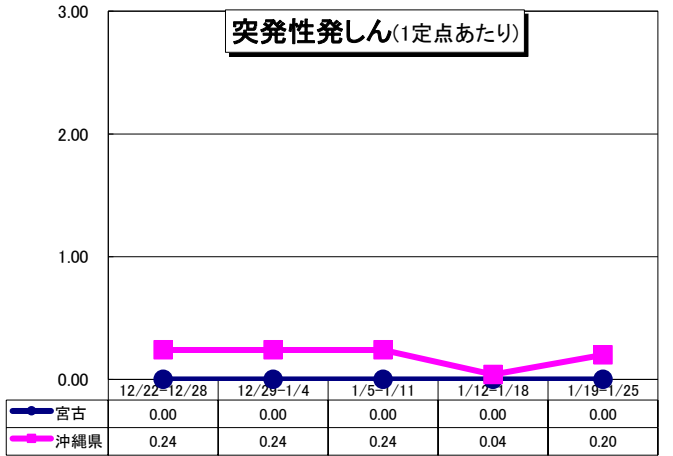
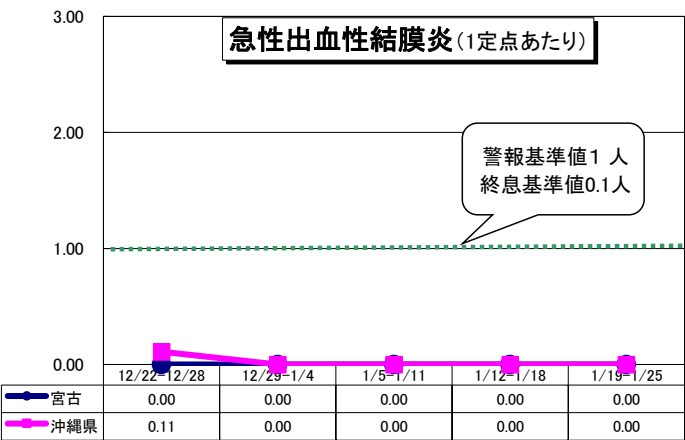
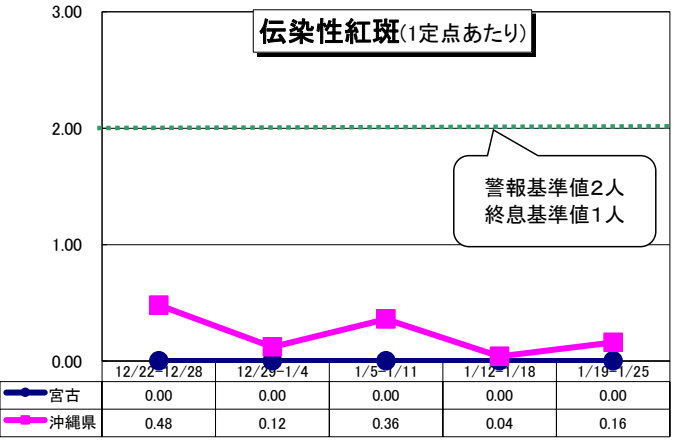
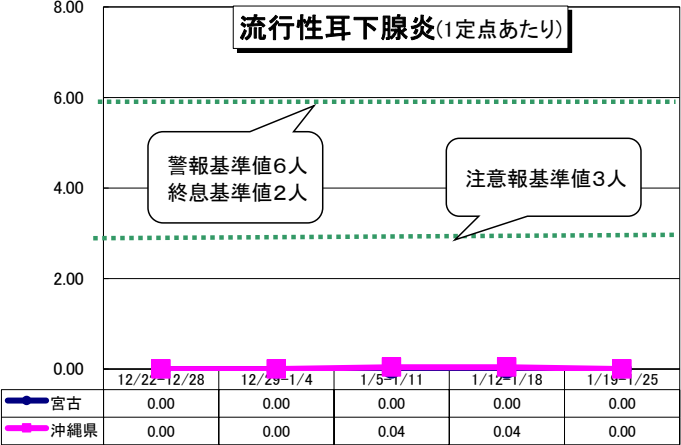
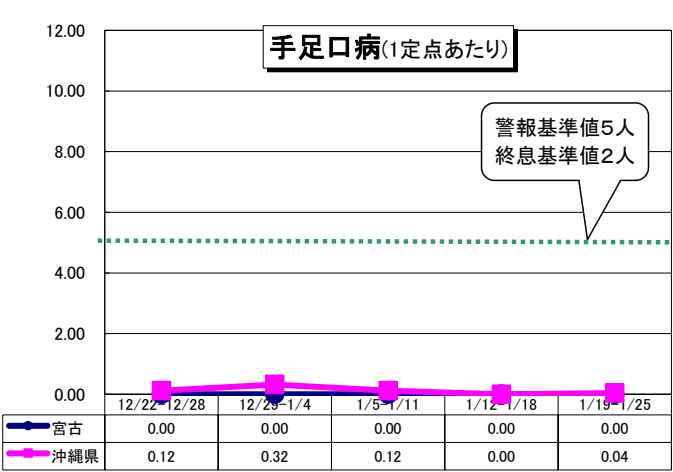
最近寒くなり、宮古島でも空気が乾燥してる日も多くなってきました。この時期はノロウイルス等の感染性胃腸炎が増える時期なので、以下の点に気を付けてください。

- 食事を作る時はまず手を洗いましょう。
- 食品はなるべく85℃以上で90秒以上加熱調理してください。
- 調理器具は使用後洗剤で洗い、熱湯(85℃以上)で1分間加熱するか塩素系漂白剤(ハイターなど)を2Lの水に対して10ml入れ希釈し、消毒をお願いします。
- 家族に感染者または寝るような症状がある場合は、糞便や嘔吐物、トイレの消毒には上記の塩素系漂白剤を2Lの水に対して40ml入れ希釈し消毒をしましょう。
- ノロウイルスは乾燥に強いうえ、乾燥すると空気中に拡散するので嘔吐物や便は乾燥しないうちに手袋やマスクを着用し、上記の消毒液で処理しましょう。



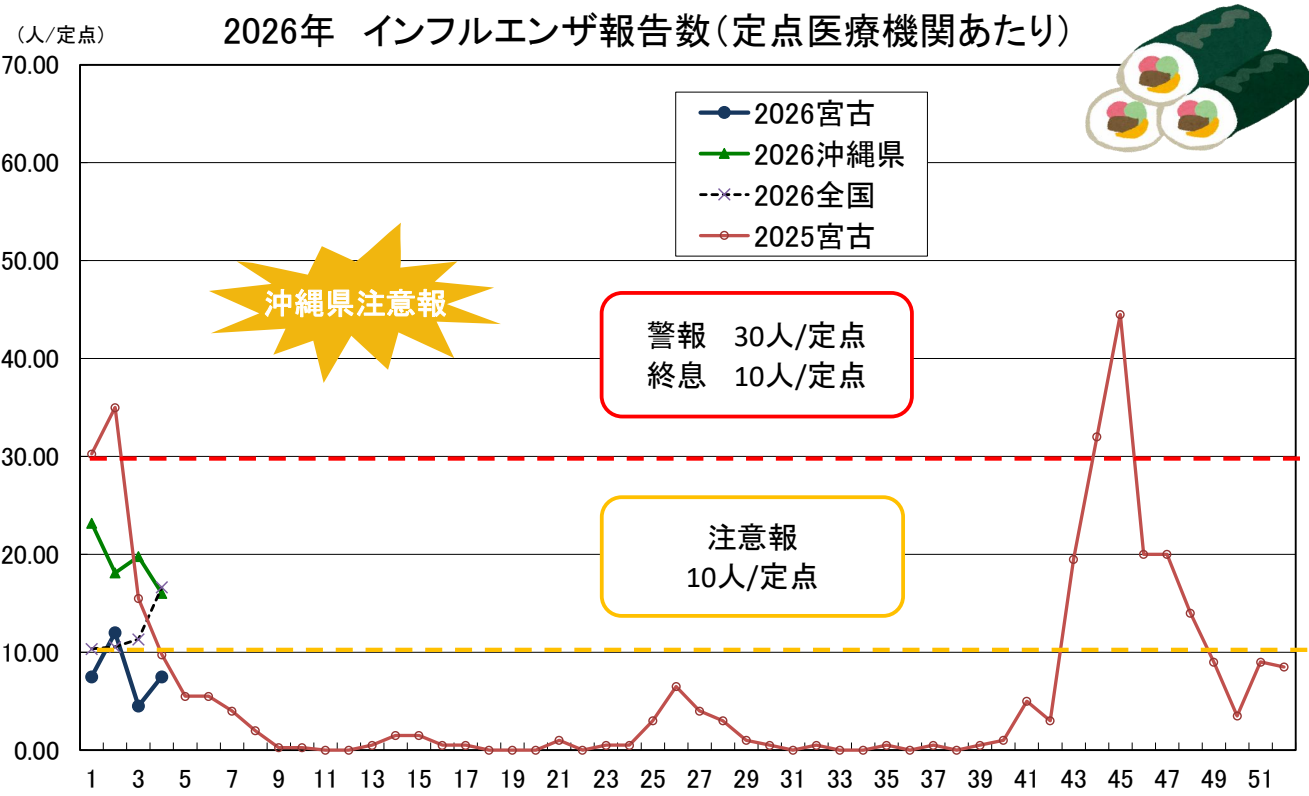
※入院例に限る

宮古保健所管内 感染症発生動向（第4週）令和8年1月



宮古保健所管内 インフルエンザ（第4週 1/19～1/25）

1. 定点あたり報告数の推移



		12月		1月			
保健所等\週		51	52	1	2	3	4
インフル エンザ (報告数)	北部	94	76	156	64	76	60
	中部	214	204	149	277	265	282
	那覇市	127	148	328	133	208	138
	南部	162	167	377	269	290	201
	宮古	18	17	15	24	9	15
	八重山	49	56	18	48	42	25
	沖縄県	664	668	1,043	815	890	721
	全国	126,127	87,534	33,217	39,996	43,027	63,326
インフル エンザ (定点あたり 報告数)	北部	18.80	15.20	31.20	12.80	15.20	12.00
	中部	16.46	15.69	11.46	21.31	20.38	21.69
	那覇市	12.70	14.80	32.80	13.30	20.80	13.80
	南部	13.50	13.92	31.42	22.42	24.17	16.75
	宮古	9.00	8.50	7.50	12.00	4.50	7.50
	八重山	16.33	18.67	6.00	16.00	14.00	8.33
	沖縄県	14.76	14.84	23.18	18.11	19.78	16.02
	全国	32.73	22.77	10.35	10.54	11.33	16.64

警告
(30人以上)

注意報
(10人以上)

流行の兆し
(1.0人以上)

※10人以下で終息

2. 管内の学級・学年・学校閉鎖等（期間：1/19～1/25）

学級閉鎖1校

3. インフルエンザによる入院

0人



宮古島市では
高校生までワク
チンが無料にな
りました！



※詳しくは宮古島市健康増進課(0980-73-1978)へお問い合わせください

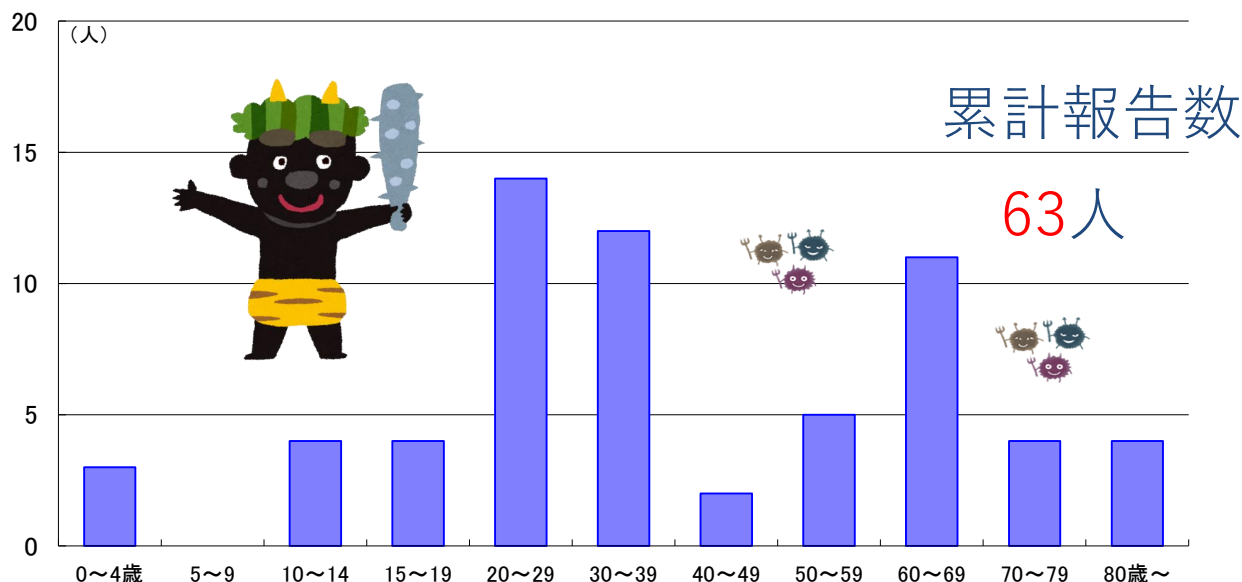
宮古保健所管内 インフルエンザ（第4週 1/19～1/25）

4. 年齢階級別報告数（直近7週間）

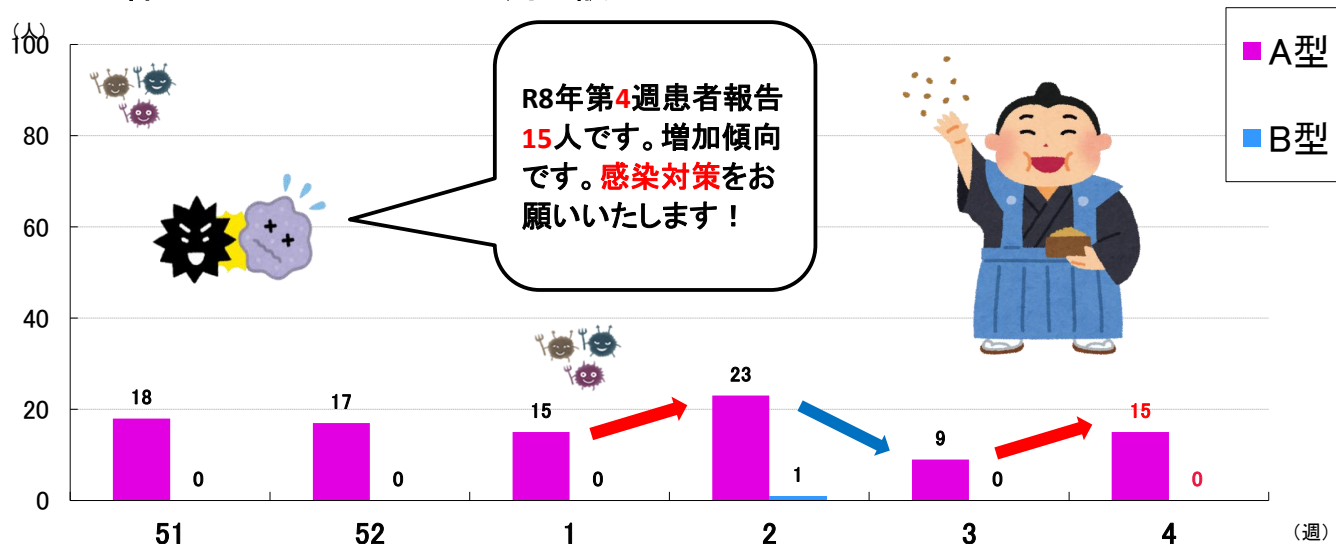
年齢\週	50	51	52	1	2	3	4
	12/8～ 12/14	12/15～ 12/21	12/22～ 12/28	12/29～ 1/4	1/5～1/11	1/12～ 1/18	1/19～ 1/25
0～4歳	0	0	0	3	0	0	0
5～9歳	1	0	0	0	0	0	0
10～14歳	0	0	2	1	1	0	2
15～19歳	1	1	1	0	1	1	2
20～29歳	2	5	4	3	8	0	3
30～39歳	1	7	0	3	2	3	4
40～49歳	1	1	3	1	0	0	1
50～59歳	0	2	1	1	1	2	1
60～69歳	0	1	3	1	7	1	2
70～79歳	1	0	2	1	1	2	0
80歳以上	0	1	1	1	3	0	0
合計	7	18	17	15	24	9	15



5. 年齢階級別報告数（2026年宮古管内累計）



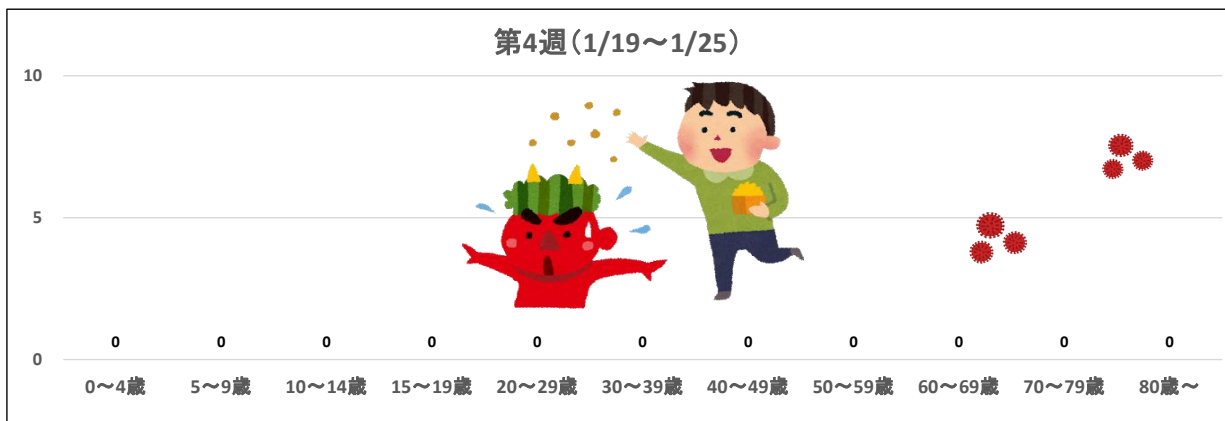
6. 管内のインフルエンザ型別内訳



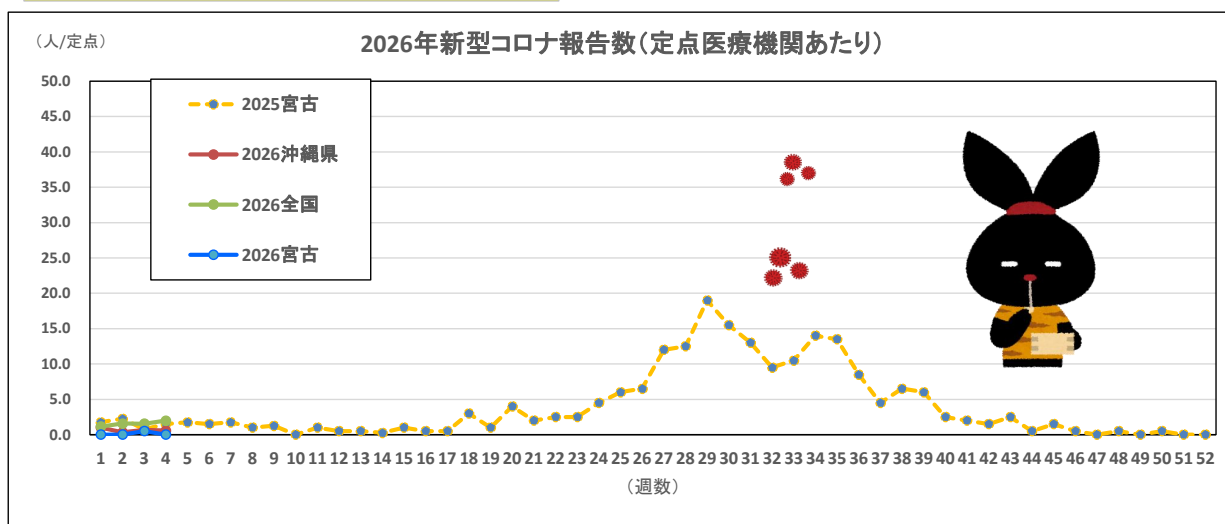
宮古保健所管内 新型コロナウイルス(第4週 1/19～1/25)

宮古管内における新型コロナウイルス感染症患者の発生状況(定点医療機関報告)

報告数	0～4歳	5～9歳	10～14歳	15～19歳	20～29歳	30～39歳	40～49歳	50～59歳	60～69歳	70～79歳	80歳～
0	0	0	0	0	0	0	0	0	0	0	0



新型コロナによる入院(期間:1/19～1/25)
0名



		12月		1月			
保健所等\週		51	52	1	2	3	4
新型コロナ (報告数)	北部	0	0	2	1	1	2
	中部	3	3	7	4	6	6
	那覇市	2	4	16	5	6	2
	南部	12	7	20	5	15	16
	宮古	0	0	0	0	1	0
	八重山	1	2	0	0	1	0
	沖縄県	18	16	45	15	30	26
	全国	4,778	5,068	3,629	5,994	5,833	7,573
新型コロナ (定点あたり報告数)	北部	0.00	0.00	0.40	0.20	0.20	0.40
	中部	0.23	0.23	0.54	0.31	0.46	0.46
	那覇市	0.20	0.40	1.60	0.50	0.60	0.20
	南部	1.00	0.58	1.67	0.42	1.25	1.33
	宮古	0.00	0.00	0.00	0.00	0.50	0.00
	八重山	0.33	0.67	0.00	0.00	0.33	0.00
	沖縄県	0.40	0.36	1.00	0.33	0.67	0.58
	全国	1.24	1.32	1.13	1.58	1.54	1.99

管内の学級・学年・学校閉鎖等

(期間:1/19～1/25)

なし

【学校等欠席者・感染情報システムより】



※今年の恵方は南南東です！