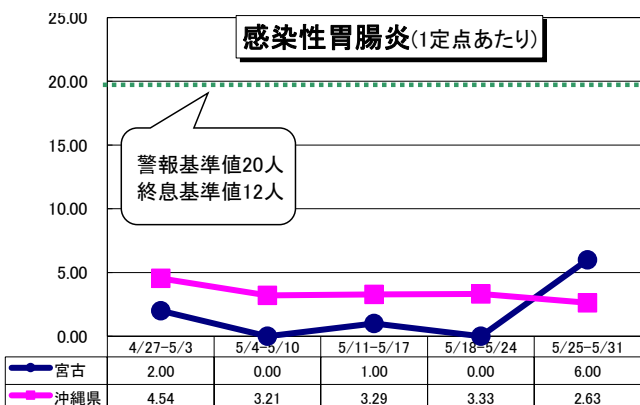
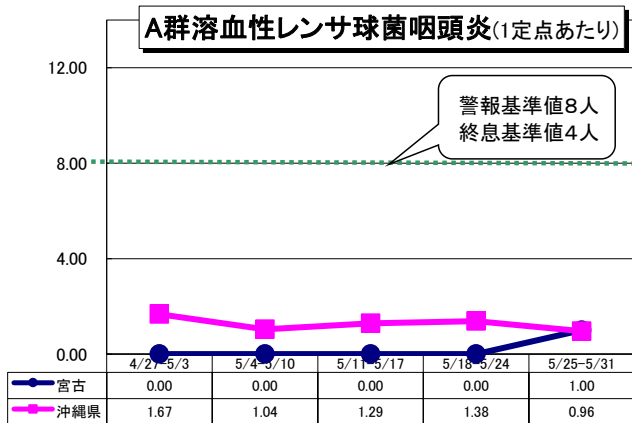
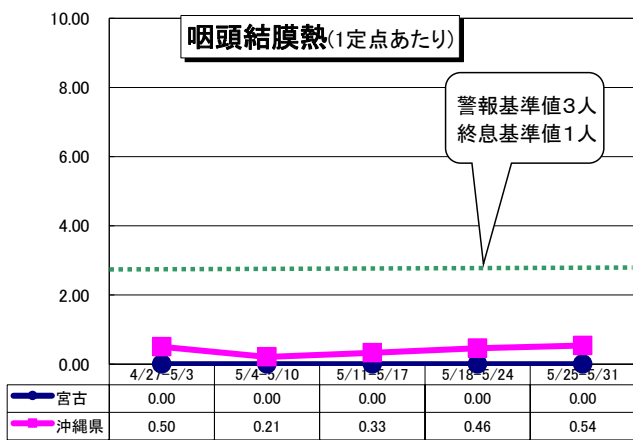
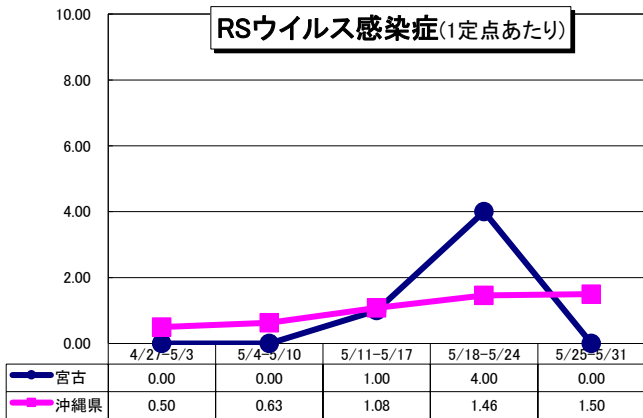


宮古保健所管内 感染症発生動向 (第22週) 令和8年5月



* インフルエンザ 定点医療機関あたりの報告数は

宮古 : 0.50人→0.00人→0.00人→0.50人→0.00人
 沖縄県 : 2.77人→2.32人→2.52人→1.57人→1.11人
 全国 : 0.41人→0.18人→0.14人→0.09人→0.07人

* 定点報告疾患について

● 県全体の警報・注意報レベルの疾患は下記のとおりです

<警報レベル>

なし

<注意報レベル>

なし

● 各保健所で警報・注意報レベルの疾患は下記のとおりです

<警報レベル>

那覇市保健所: 急性出血性結膜炎

八重山保健所: 流行性角結膜炎

<注意報レベル>

南部保健所: 水痘

* 全数報告疾患について

三類: 腸管出血性大腸菌感染症 (八重山1件)

五類: 侵襲性肺炎球菌感染症 (那覇市1件、南部1件)

: 百日咳 (中部1件、南部2件)

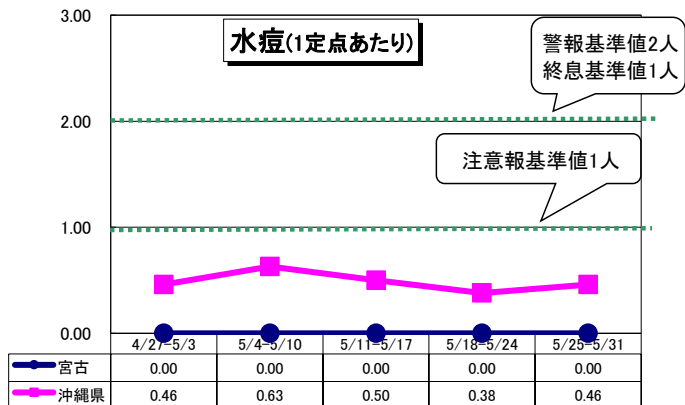
つつが虫病に注意
ツツガムシは、草むらにいます!!
 被害は、初夏(5~6月)と秋(10~12月)に多い
 草刈り、農作業、釣りのときに刺されることが多い



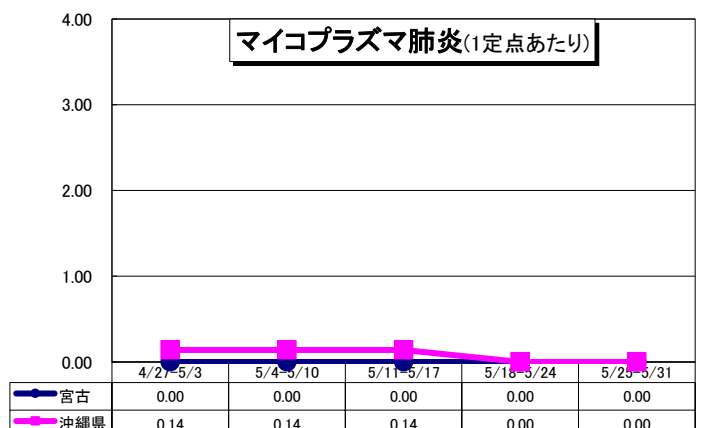
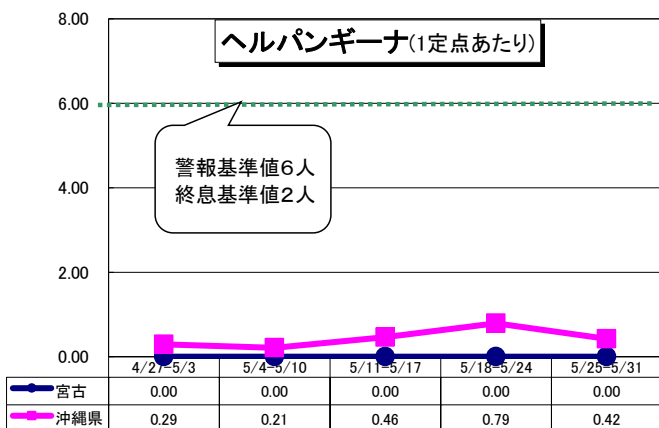
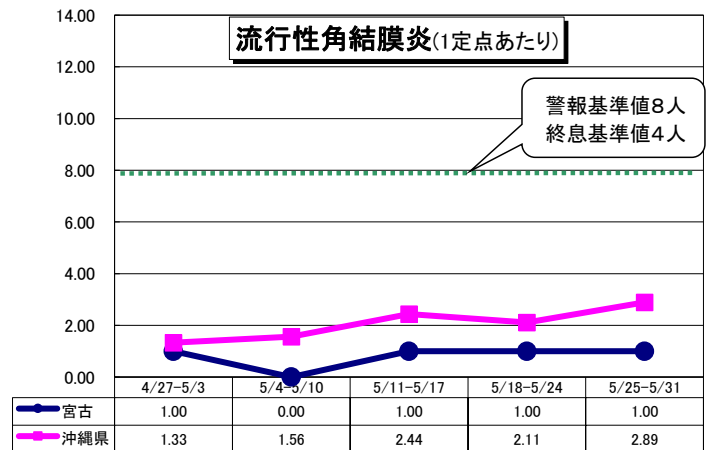
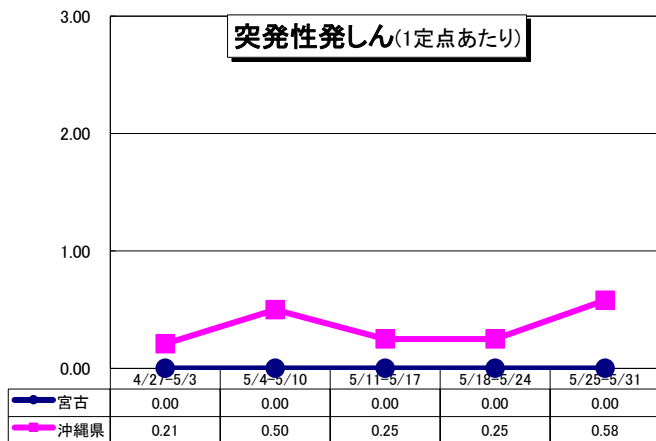
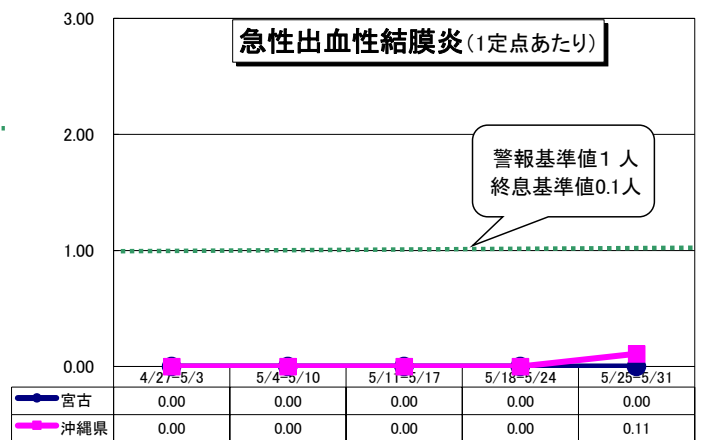
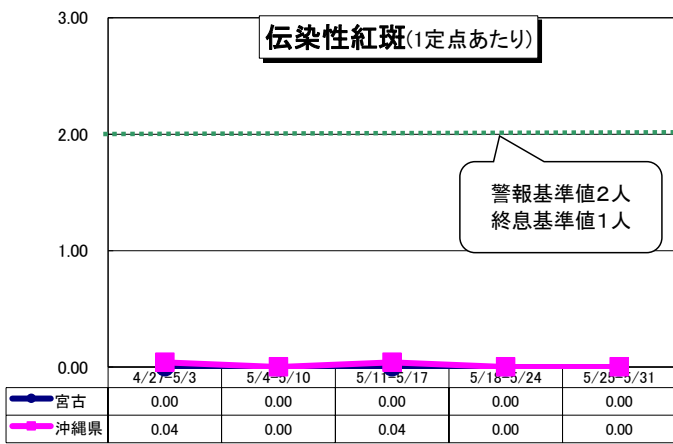
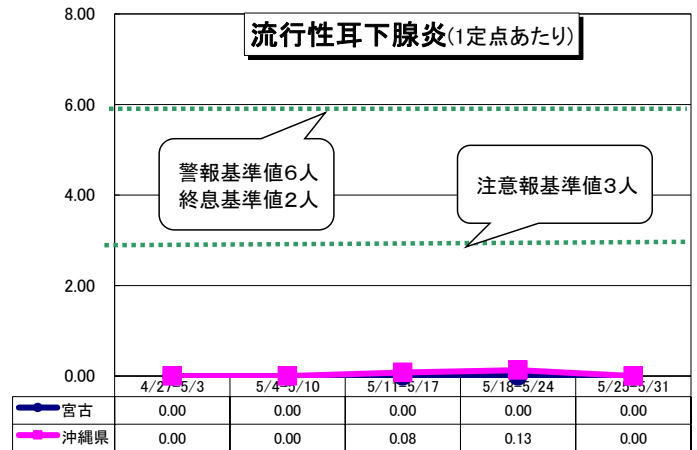
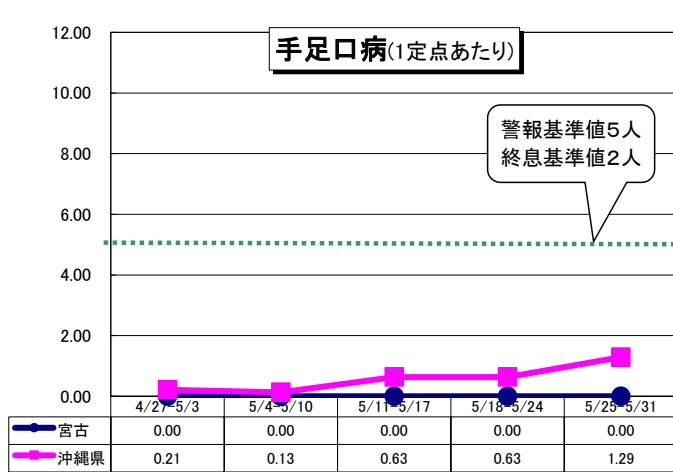
つつが虫病に注意!

ダニ媒介感染症である「つつが虫病」は、県内では2008年以降、**宮古保健所管内でほぼ毎年発生し、2024年は8件、2025年は2件報告があります。発生時期は4~12月**でつつが虫病は、一般に予後良好ですが、**治療が遅れると死亡率が高くなる**感染症です。国内においても2007~2016年に発生した患者のうち、約0.5%が亡くなっており、県内においても、2016年に1名がつつが虫病により亡くなっています。**山林や野原、畑等に立ち入る、また近年では自宅等の草刈り等を行って発症する方もいます。1~2週間後に発疹や発熱の症状が現れた場合は、早期に医療機関を受診しましょう。**

- ・草むらに入る時は**長袖長ズボン長靴**で!
- ・虫よけ剤(ディートを含む)を使う
- ・草むらで座らない
- ・入ったあとは**すぐに入浴**する
- ・衣服はその日で**洗濯**する

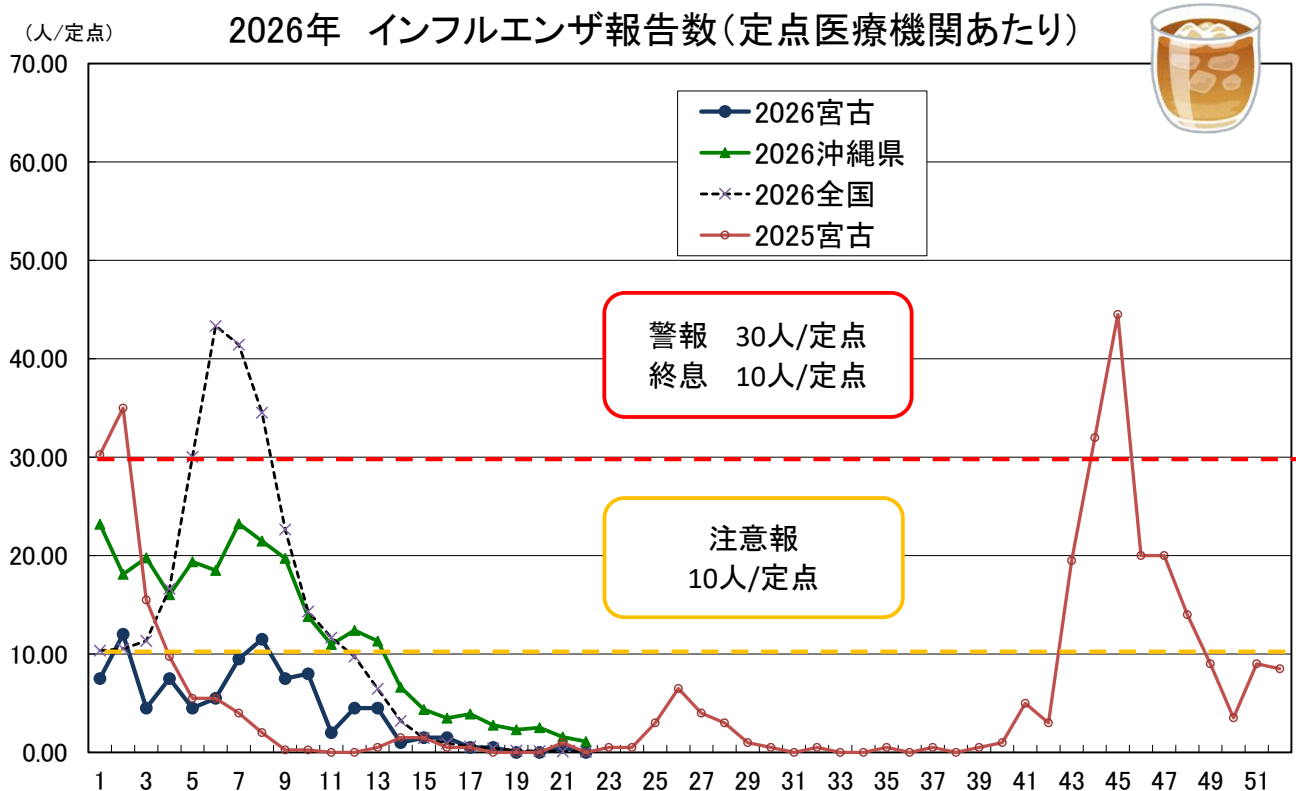


宮古保健所管内 感染症発生動向 (第22週) 令和8年5月



宮古保健所管内 インフルエンザ (第22週 5/25~5/31)

1. 定点あたり報告数の推移



		4月		5月			
保健所等\週		17	18	19	20	21	22
インフルエンザ (報告数)	北部	4	5	5	2	3	2
	中部	79	32	19	49	26	20
	那覇市	12	19	22	16	8	4
	南部	26	43	47	36	28	23
	宮古	1	1	0	0	1	0
	八重山	50	22	9	8	3	0
	沖縄県	172	122	102	111	69	49
	全国	2,295	1,500	662	527	346	261
インフルエンザ (定点あたり報告数)	北部	0.80	1.00	1.00	0.40	0.60	0.40
	中部	6.08	2.46	1.46	3.77	2.00	1.54
	那覇市	1.33	2.11	2.44	1.78	0.89	0.44
	南部	2.17	3.58	3.92	3.00	2.33	1.92
	宮古	0.50	0.50	0.00	0.00	0.50	0.00
	八重山	16.67	7.33	3.00	2.67	1.00	0.00
	沖縄県	3.91	2.77	2.32	2.52	1.57	1.11
	全国	0.61	0.41	0.18	0.14	0.09	0.07

警報
(30人以上)

注意報
(10人以上)

流行の兆し
(1.0人以上)

※10人以下で終息

2. 管内の学級・学年・学校閉鎖等 (期間: 5/25~5/31)

なし

3. インフルエンザによる入院

0人



宮古島市では
高校生までワクチンが無料になりました!



※詳しくは宮古島市健康増進課(0980-73-1978)へお問い合わせください

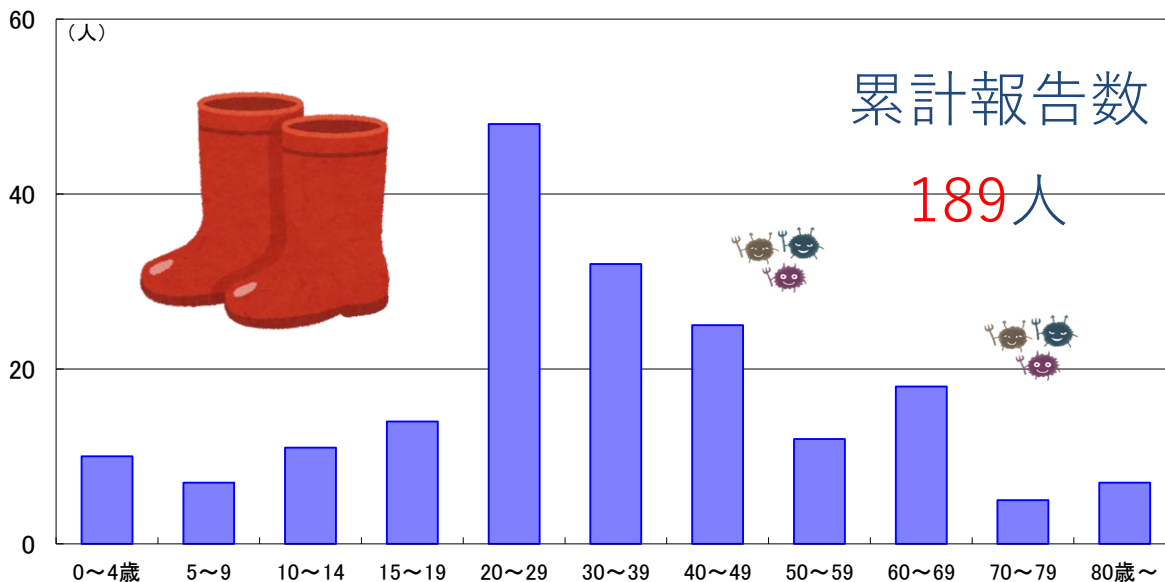
宮古保健所管内 インフルエンザ（第22週 5/25～5/31）

4. 年齢階級別報告数（直近7週間）

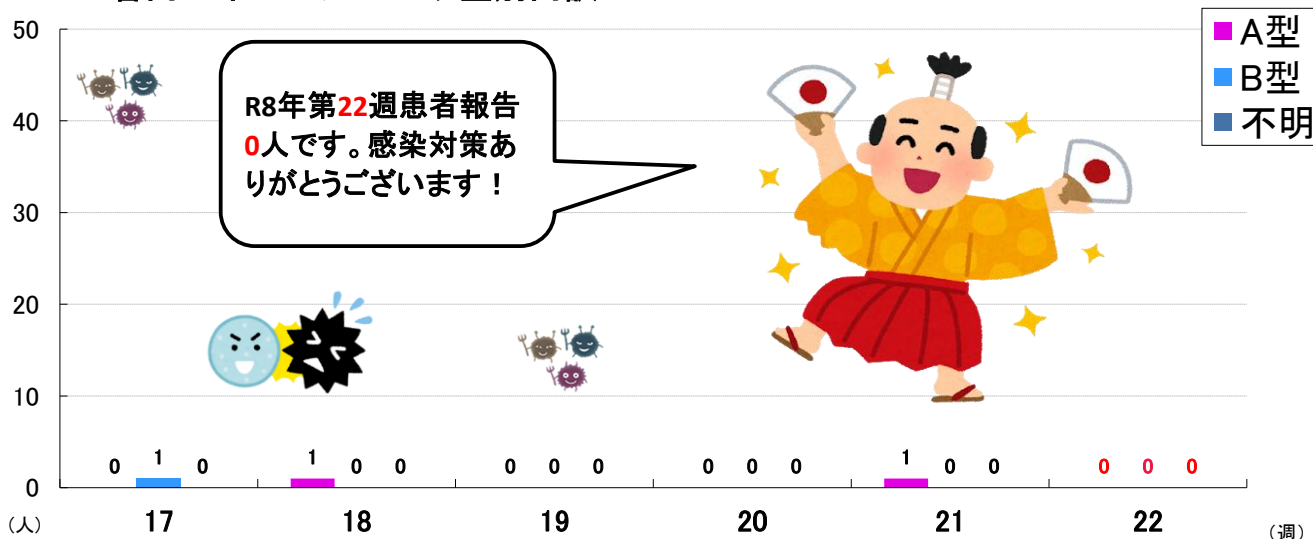
年齢\週	16	17	18	19	20	21	22
	4/13～ 4/19	4/20～ 4/26	4/27～5/3	5/4～5/10	5/11～ 5/17	5/18～ 5/24	5/25～ 5/31
0-4歳	0	0	0	0	0	1	0
5-9歳	0	0	0	0	0	0	0
10-14歳	0	0	0	0	0	0	0
15-19歳	0	0	0	0	0	0	0
20-29歳	0	0	1	0	0	0	0
30-39歳	0	1	0	0	0	0	0
40-49歳	0	0	0	0	0	0	0
50-59歳	0	0	0	0	0	0	0
60-69歳	2	0	0	0	0	0	0
70-79歳	1	0	0	0	0	0	0
80歳以上	0	0	0	0	0	0	0
合計	3	1	1	0	0	1	0



5. 年齢階級別報告数（2026年宮古管内累計）



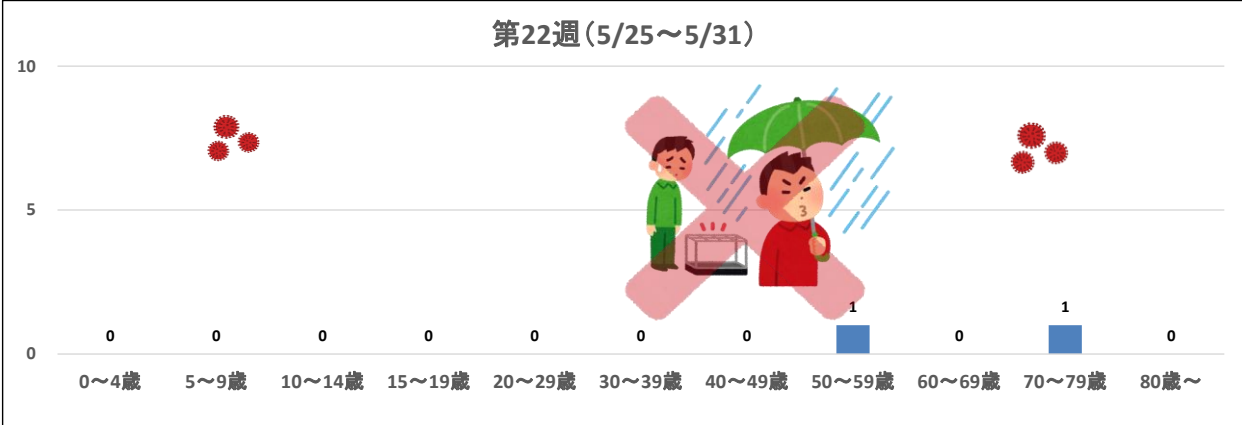
6. 管内のインフルエンザ型別内訳



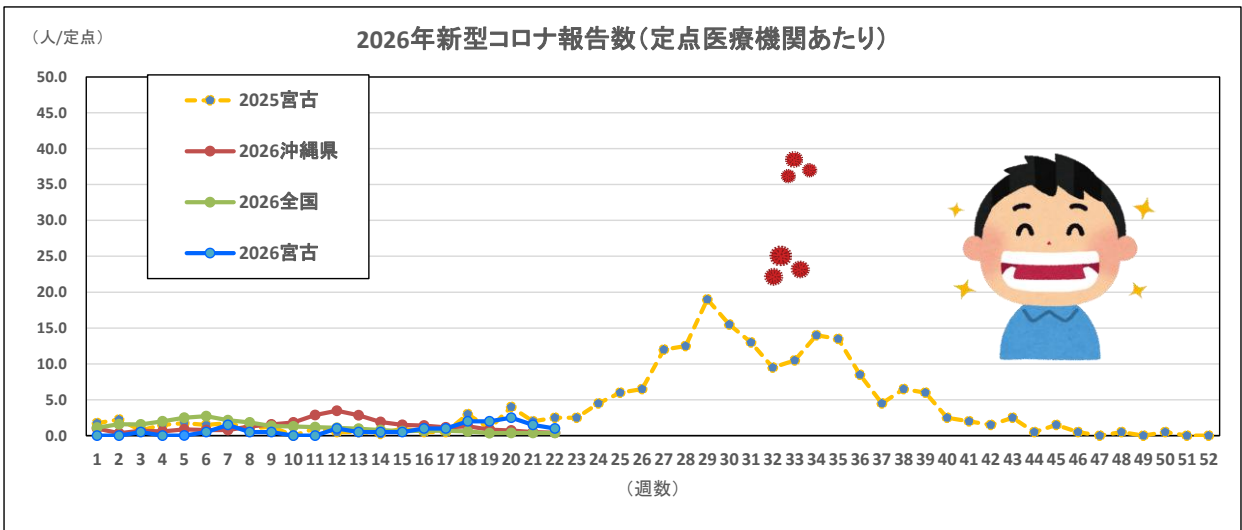
宮古保健所管内 新型コロナウイルス(第22週 5/25~5/31)

宮古管内における新型コロナウイルス感染症患者の発生状況(定点医療機関報告)

報告数	0~4歳	5~9歳	10~14歳	15~19歳	20~29歳	30~39歳	40~49歳	50~59歳	60~69歳	70~79歳	80歳~
2	0	0	0	0	0	0	0	1	0	1	0



新型コロナによる入院(期間:5/25~5/31)
0名



		4月		5月			
保健所等\週		17	18	19	20	21	22
新型コロナ (報告数)	北部	4	0	1	0	0	0
	中部	18	19	8	10	7	8
	那覇市	15	19	10	4	5	5
	南部	12	14	14	9	5	3
	宮古	2	4	4	5	3	2
	八重山	0	1	0	3	2	0
	沖縄県	51	57	37	31	22	18
全国	2,528	2,170	1,266	1,395	1,348	1,361	
新型コロナ (定点あたり報告数)	北部	0.80	0.00	0.20	0.00	0.00	0.00
	中部	1.38	1.46	0.62	0.77	0.54	0.62
	那覇市	1.67	2.11	1.11	0.44	0.56	0.56
	南部	1.00	1.17	1.17	0.75	0.42	0.25
	宮古	1.00	2.00	2.00	2.50	1.50	1.00
	八重山	0.00	0.33	0.00	1.00	0.67	0.00
	沖縄県	1.16	1.30	0.84	0.70	0.50	0.41
全国	0.68	0.59	0.34	0.37	0.36	0.36	

管内の学級・学年・学校閉鎖等

(期間:5/25~5/31)

なし

【学校等欠席者・感染情報システムより】

