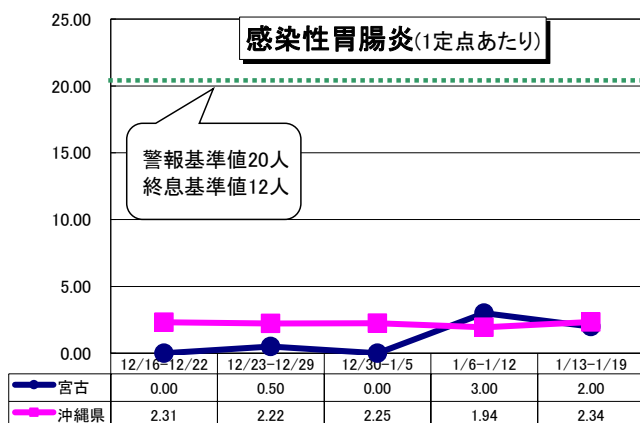
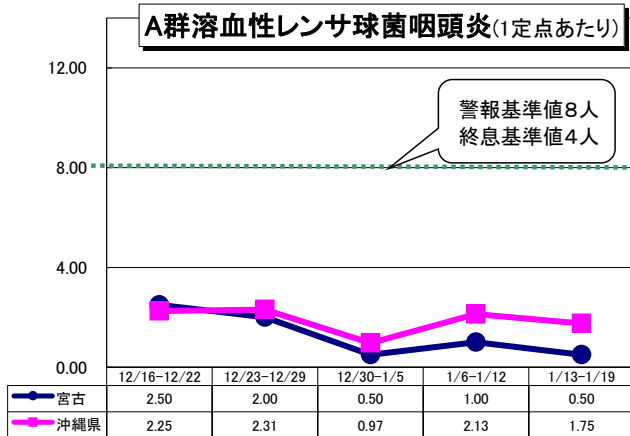
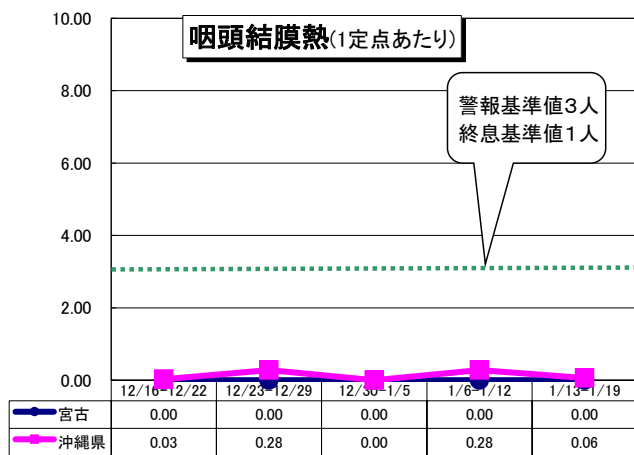
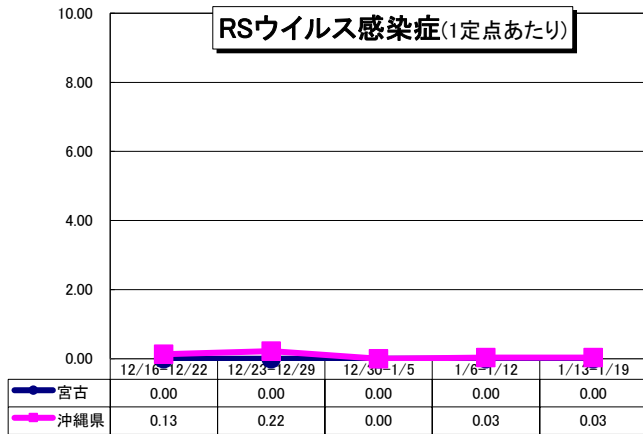


# 宮古保健所管内 感染症発生動向(第3週)令和7年1月



**\* インフルエンザ** 定点医療機関あたりの報告数は  
 宮古 : 8.25人→30.75人→30.25人→35.00人→15.50人  
 沖縄県 : 10.43人→24.30人→37.04人→34.36人→33.30人  
 全国 : 42.66人→64.39人→33.82人→35.02人→18.38人

**\* 定点報告疾患について**

- 県全体の警報・注意報レベルの疾患は下記のとおりです
  - < 警報レベル >
    - インフルエンザ
  - < 注意報レベル >
    - なし
- 各保健所で警報・注意報レベルの疾患は下記のとおりです
  - < 警報レベル >
    - 中部保健所: インフルエンザ
    - 那覇市保健所: インフルエンザ
    - 南部保健所: インフルエンザ
    - 宮古保健所: インフルエンザ
    - 八重山保健所: インフルエンザ、A群溶血性レンサ球菌咽頭炎
    - 北部保健所: インフルエンザ
  - < 注意報レベル >
    - なし

**\* 全数報告疾患について**

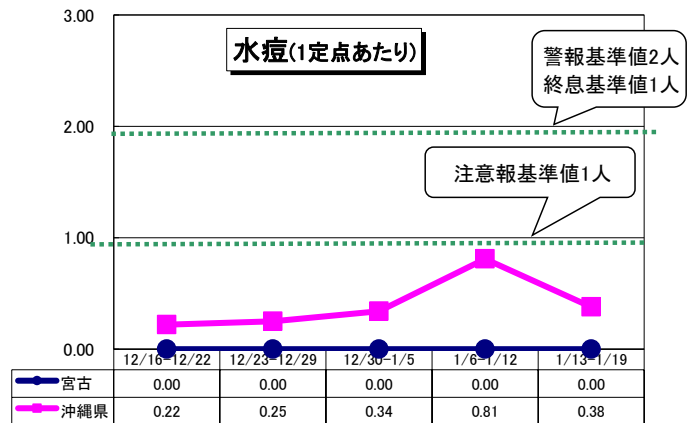
二類: 結核 (中部3件、那覇市2件、南部1件)  
 五類: 急性脳炎 (南部2件)  
       : 侵襲性肺炎球菌感染症 (北部1件、中部1件、南部1件)  
       : 梅毒 (中部1件、南部3件)  
       : 百日咳 (北部1件、中部6件、那覇市3件、南部4件)

### ノロウイルスに注意!

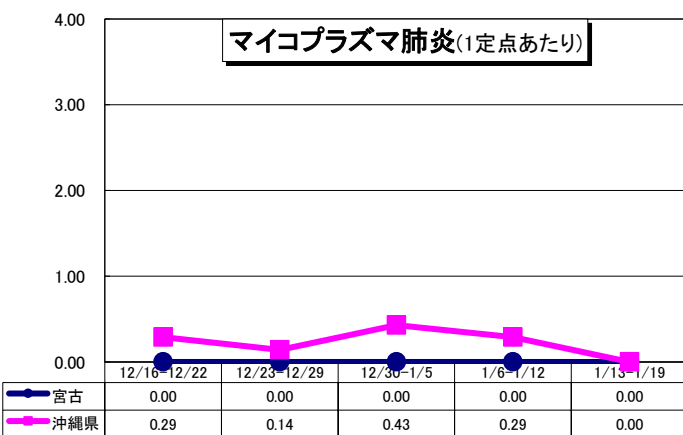
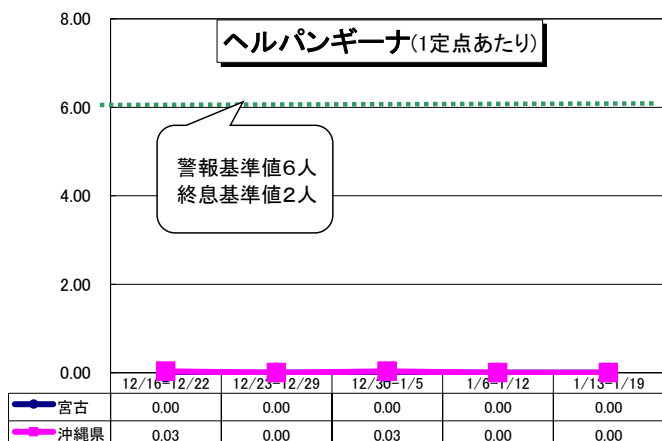
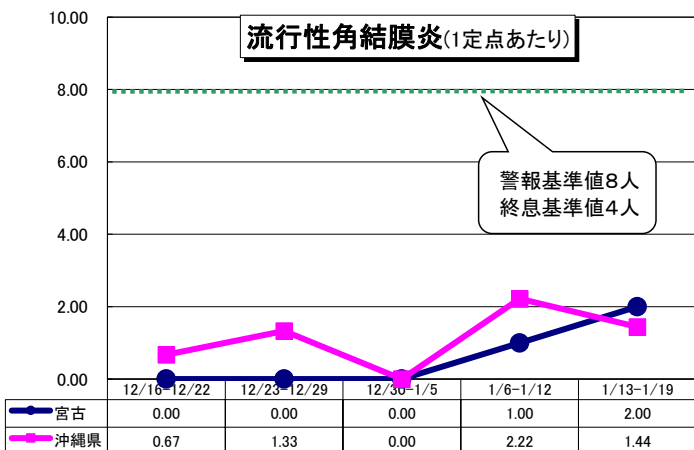
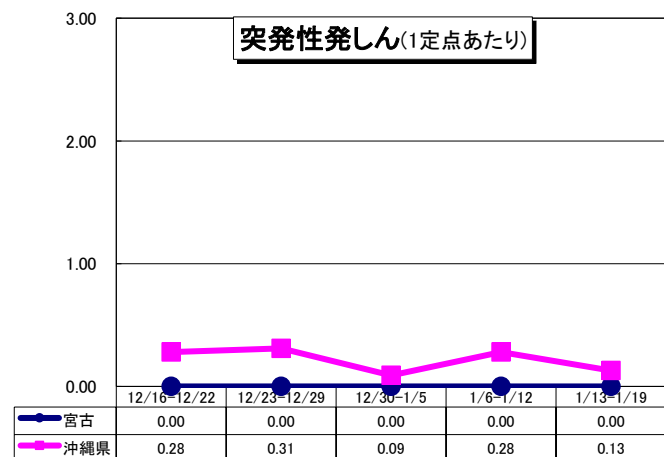
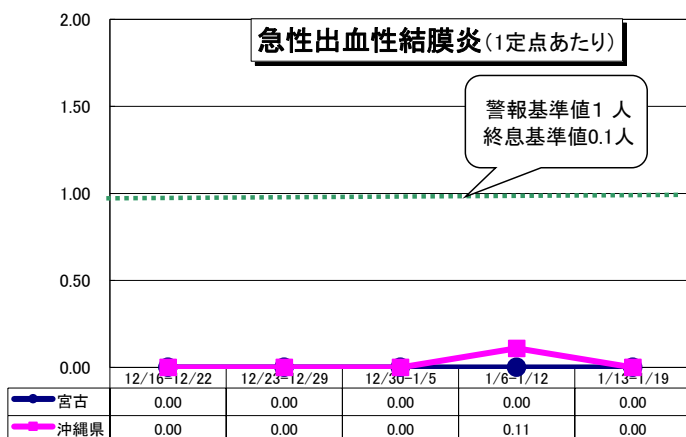
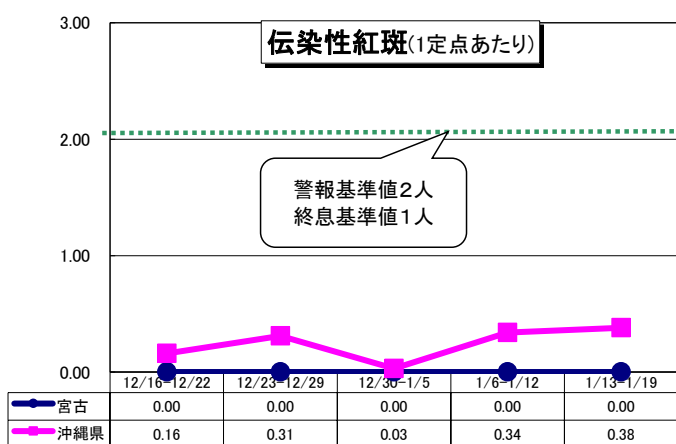
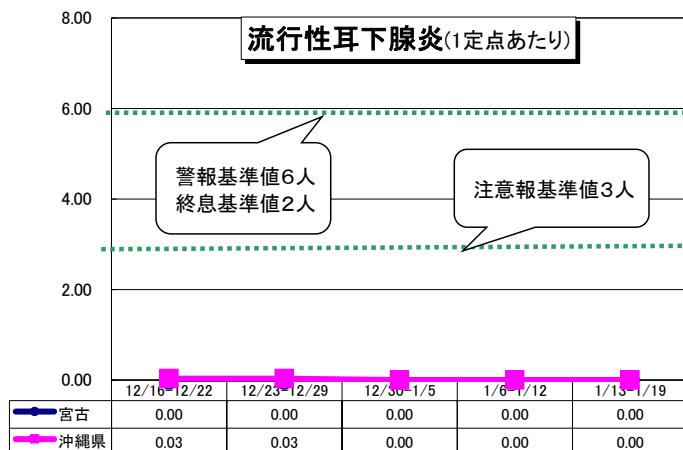
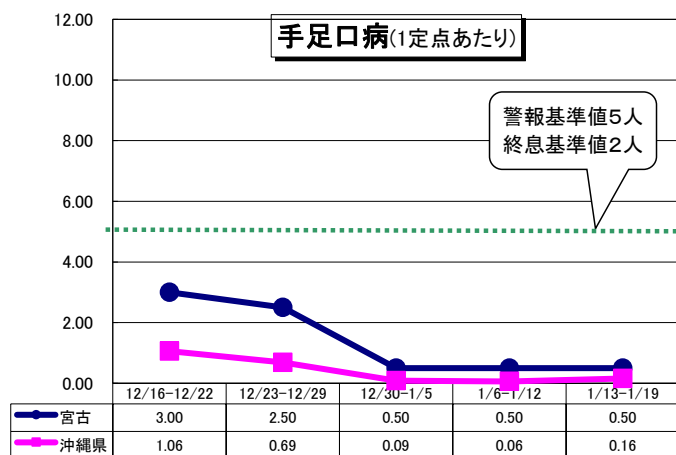
最近寒くなり、宮古島でも空気が乾燥してる日も多くなってきました。この時期はノロウイルス等の感染性胃腸炎が増える時期なので、以下の点に気を付けてください。

- 食事を作る時はまず手を洗いましょう。
- 食品はなるべく85℃以上で90秒以上加熱調理してください。
- 調理器具は使用後洗剤で洗い、熱湯(85℃以上)で1分間加熱するか塩素系漂白剤(ハイターなど)を2Lの水に対して10ml入れ希釈し、消毒をお願いします。(※ハイターキャップ1杯約25ml)
- 家族に感染者または疑うような症状がある場合は、糞便や嘔吐物、トイレの消毒には上記の塩素系漂白剤を2Lの水に対して40ml入れ希釈し消毒をしましょう。
- ノロウイルスは乾燥に強いうえ、乾燥すると空気中に拡散するので嘔吐物や便は乾燥しないうちに手袋やマスクを着用し、上記の消毒液で処理しましょう。

詳しくはこちら! →

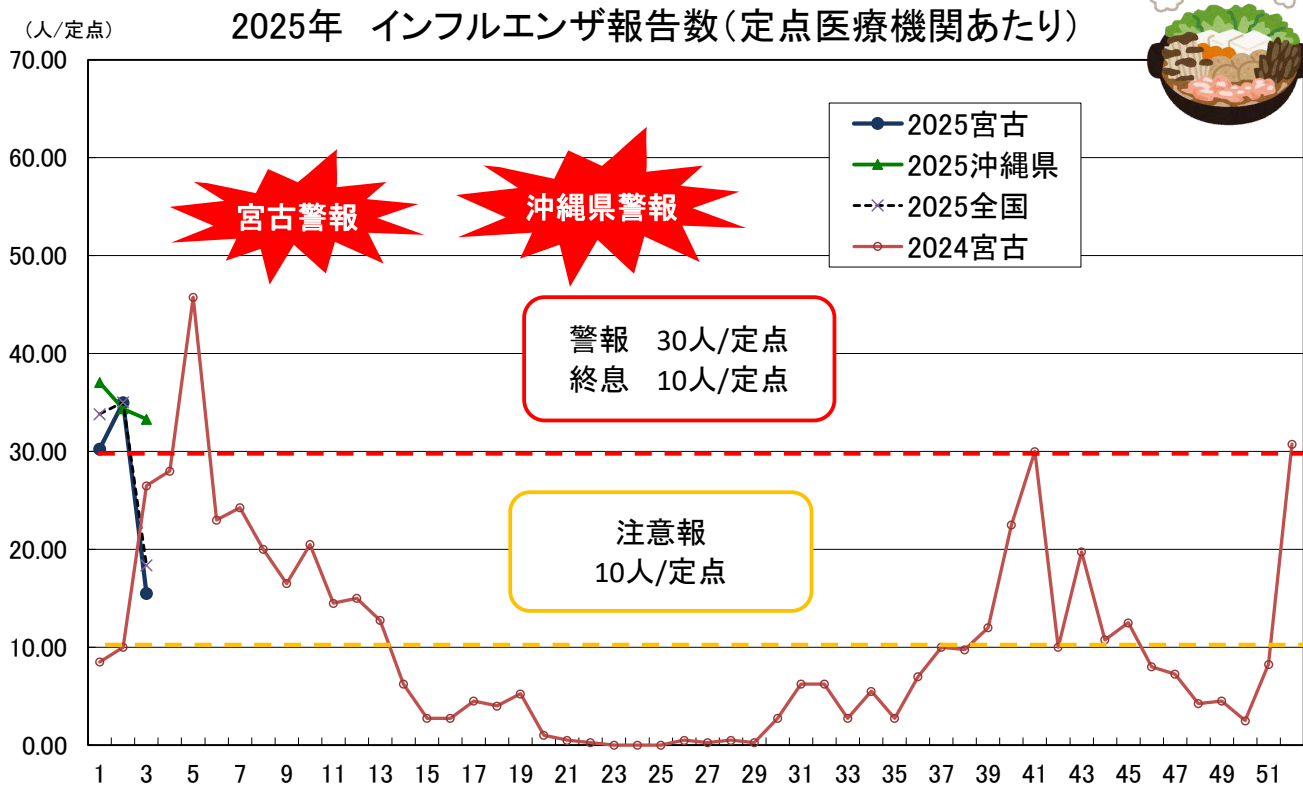


# 宮古保健所管内 感染症発生動向 (第3週) 令和7年1月



# 宮古保健所管内 インフルエンザ (第3週 1/13~1/19)

## 1. 定点あたり報告数の推移



		12月			1月		
保健所等\週		50	51	52	1	2	3
インフルエンザ (報告数)	北部	21	19	94	114	117	128
	中部	75	150	310	258	560	565
	那覇市	82	148	297	711	431	450
	南部	83	127	373	749	538	597
	宮古	10	33	123	121	140	62
	八重山	19	107	164	121	138	63
	沖縄県	290	584	1,361	2,074	1,924	1,865
	全国	94,259	211,049	317,812	141,998	172,417	90,712
インフルエンザ (定点あたり報告数)	北部	4.20	3.80	18.80	22.80	23.40	25.60
	中部	4.17	8.33	17.22	14.33	31.11	31.39
	那覇市	6.83	12.33	24.75	59.25	35.92	37.50
	南部	5.93	9.07	26.64	53.50	38.43	42.64
	宮古	2.50	8.25	30.75	30.25	35.00	15.50
	八重山	6.33	35.67	54.67	40.33	46.00	21.00
	沖縄県	5.18	10.43	24.30	37.04	34.36	33.30
	全国	19.06	42.66	64.39	33.82	35.02	18.38

警報 (30人以上)

注意報 (10人以上)

流行の兆し (1.0人以上)

※10人以下で終息

## 2. 管内の学級・学年・学校閉鎖等 (期間: 1/13~1/19)

なし

## 3. インフルエンザによる入院

2人



インフルエンザワクチン予防接種が始まっています。右のQRコードで確認してね。



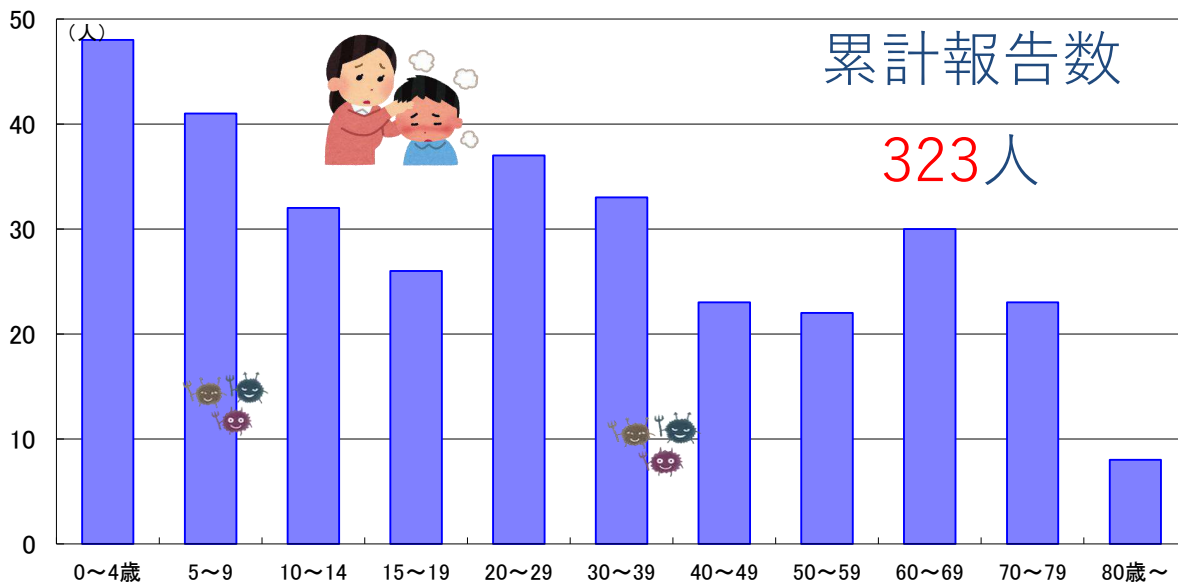
# 宮古保健所管内 インフルエンザ（第3週 1/13～1/19）

## 4. 年齢階級別報告数（直近7週間）

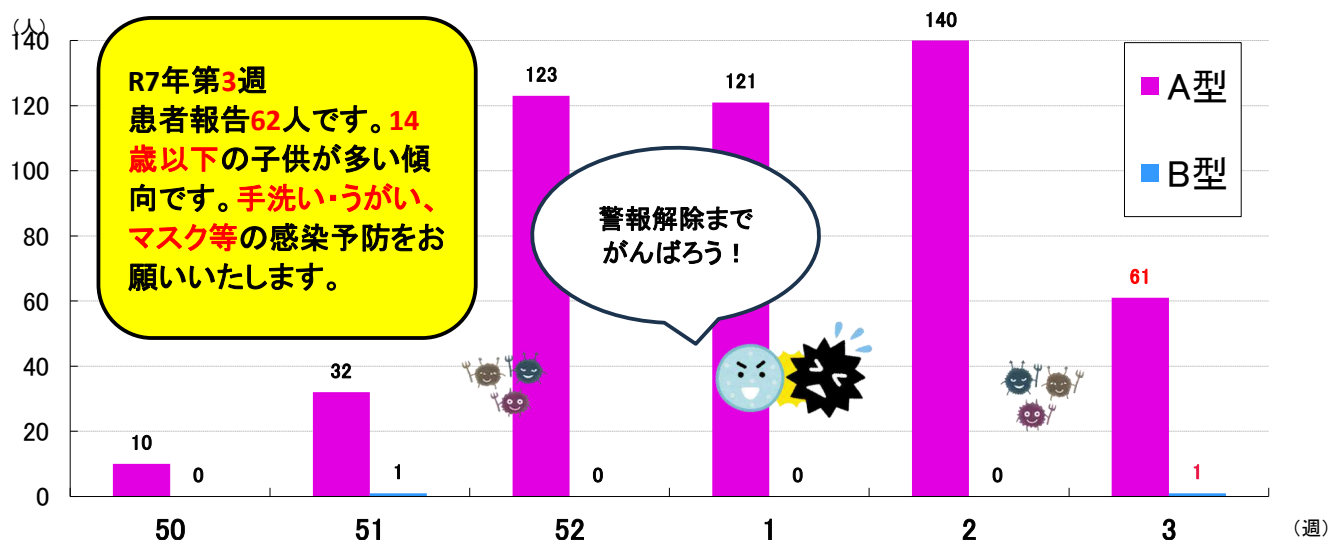
年齢\週	49	50	51	52	1	2	3
	12/2～ 12/8	12/9～ 12/15	12/16～ 12/22	12/23～ 12/29	12/30～ 1/5	1/6～1/12	1/13～ 1/19
0-4歳	4	1	0	21	17	19	12
5-9歳	0	1	3	13	9	20	12
10-14歳	0	0	3	14	8	10	14
15-19歳	0	0	2	4	13	13	0
20-29歳	2	1	2	5	15	17	5
30-39歳	2	2	2	11	15	12	6
40-49歳	4	0	5	16	9	11	3
50-59歳	3	2	3	10	11	9	2
60-69歳	2	1	3	9	11	13	6
70-79歳	1	1	7	7	8	13	2
80歳以上	0	1	3	13	5	3	0
合計	18	10	33	123	121	140	62



## 5. 年齢階級別報告数（2025年宮古管内累計）



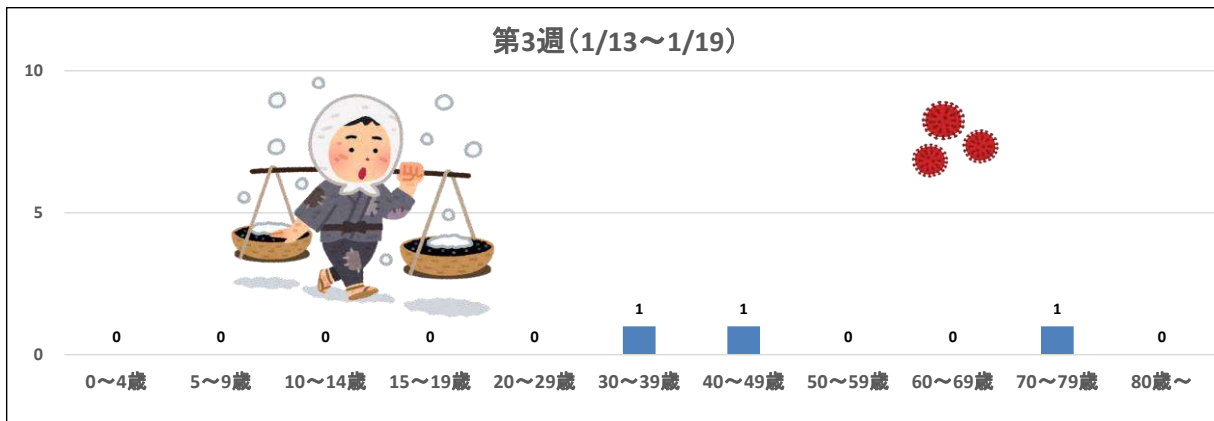
## 6. 管内のインフルエンザ型別内訳



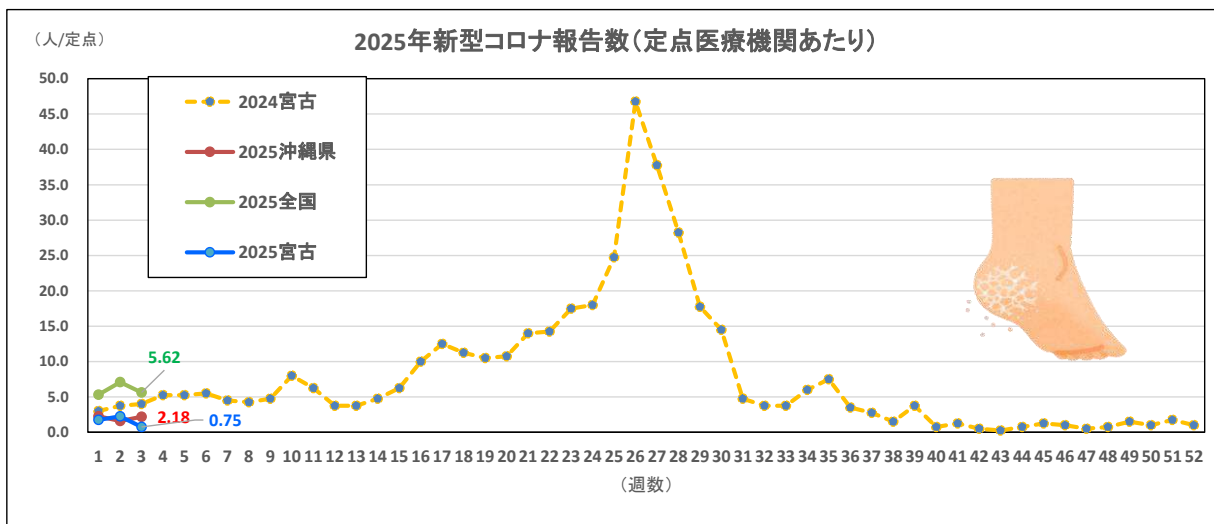
# 宮古保健所管内 新型コロナウイルス(第3週 1/13~1/19)

## 宮古管内における新型コロナウイルス感染症患者の発生状況(定点医療機関報告)

報告数	0~4歳	5~9歳	10~14歳	15~19歳	20~29歳	30~39歳	40~49歳	50~59歳	60~69歳	70~79歳	80歳~
<b>3</b>	0	0	0	0	0	1	1	0	0	1	0



### 新型コロナによる入院(期間:1/13~1/19) 2名



		12月			1月		
保健所等\週		50	51	52	1	2	3
新型コロナ (報告数)	北部	4	1	1	8	4	8
	中部	10	12	21	16	25	35
	那覇市	19	19	14	39	18	39
	南部	24	10	37	52	31	35
	宮古	<b>4</b>	<b>7</b>	<b>4</b>	<b>7</b>	<b>9</b>	<b>3</b>
	八重山	0	3	2	4	2	2
	沖縄県	61	52	79	126	89	122
	全国	<b>19,233</b>	<b>27,120</b>	<b>34,610</b>	<b>22,357</b>	<b>34,857</b>	<b>27,755</b>
新型コロナ (定点あたり報告数)	北部	0.80	0.20	0.20	1.60	0.80	1.60
	中部	0.56	0.67	1.17	0.89	1.39	1.94
	那覇市	1.58	1.58	1.17	3.25	1.50	3.25
	南部	1.71	0.71	2.64	3.71	2.21	2.50
	宮古	<b>1.00</b>	<b>1.75</b>	<b>1.00</b>	<b>1.75</b>	<b>2.25</b>	<b>0.75</b>
	八重山	0.00	1.00	0.67	1.33	0.67	0.67
	沖縄県	<b>1.09</b>	<b>0.93</b>	<b>1.41</b>	<b>2.25</b>	<b>1.59</b>	<b>2.18</b>
	全国	<b>3.89</b>	<b>5.48</b>	<b>7.01</b>	<b>5.32</b>	<b>7.08</b>	<b>5.62</b>

### 管内の学級・学年・学校閉鎖等

(期間:1/13~1/19)

なし

【学校等欠席者・感染情報システムより】

