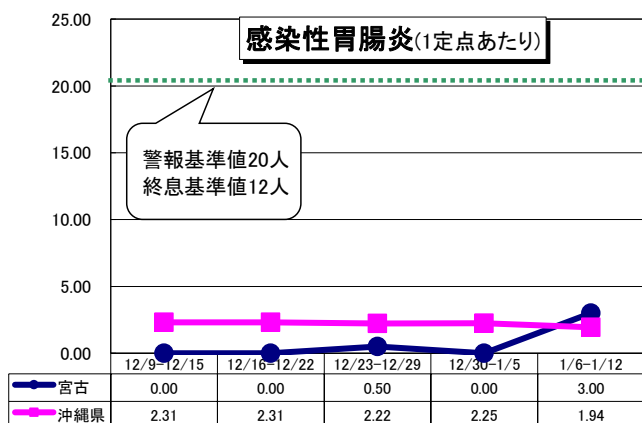
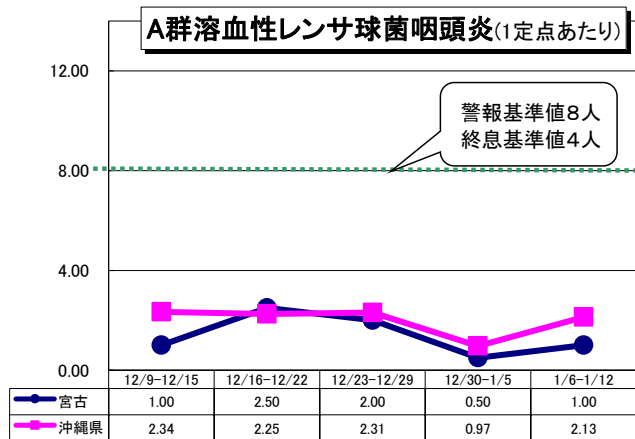
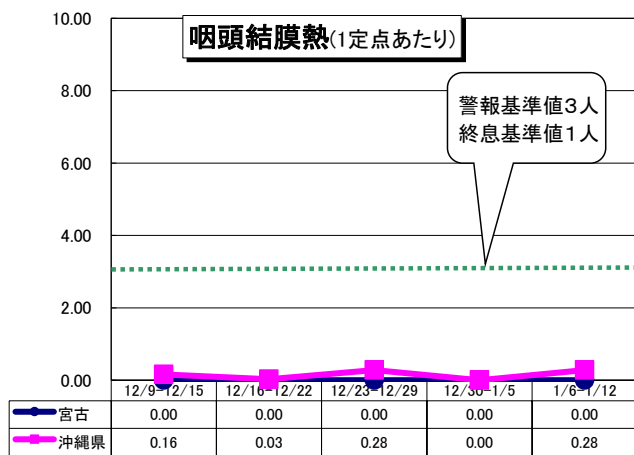
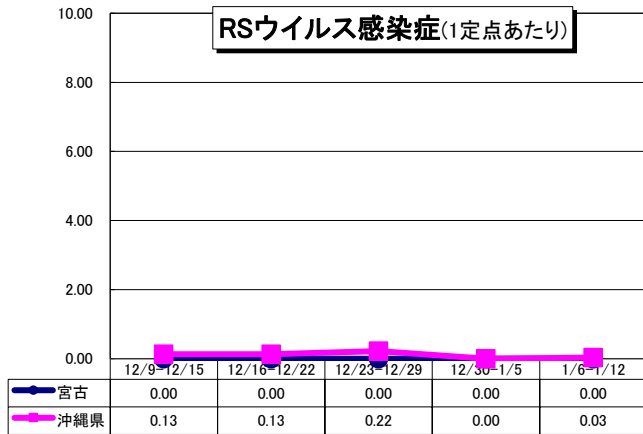


# 宮古保健所管内 感染症発生動向(第2週)令和7年1月



**\* インフルエンザ** 定点医療機関あたりの報告数は  
 宮古 : 2.50人→8.25人→30.75人→30.25人→**35.00人**  
 沖縄県 : 5.18人→10.43人→24.30人→37.04人→**34.36人**  
 全国 : 19.06人→42.66人→64.39人→33.82人→**35.02人**

**\* 定点報告疾患について**

● 県全体の警報・注意報レベルの疾患は下記のとおりです  
 < 警報レベル >  
 インフルエンザ  
 < 注意報レベル >  
 なし

● 各保健所で警報・注意報レベルの疾患は下記のとおりです  
 < 警報レベル >  
 北部保健所: 水痘  
 中部保健所: インフルエンザ  
 那覇市保健所: インフルエンザ、急性出血性結膜炎  
 南部保健所: インフルエンザ  
 宮古保健所: インフルエンザ  
 八重山保健所: インフルエンザ、A群溶血性レンサ球菌咽頭炎、流行性角結膜炎  
 < 注意報レベル >  
 北部保健所: インフルエンザ  
 中部保健所: 水痘  
 南部保健所: 水痘



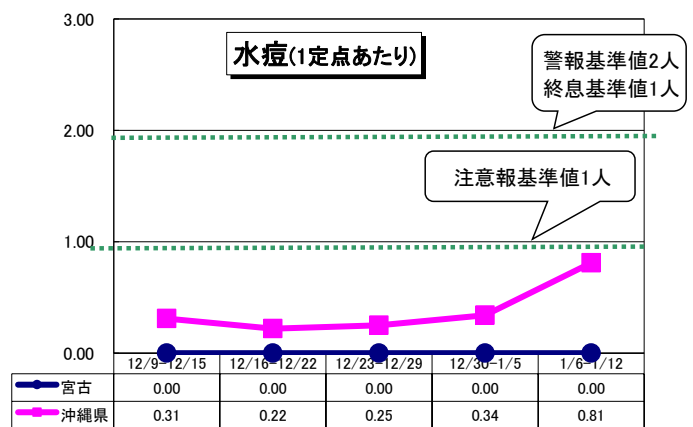
**\* 全数報告疾患について**

二類: 結核 (中部3件、那覇市1件、宮古1件)  
 四類: つつが虫病 (宮古1件)  
 五類: カルバペネム耐性腸内細菌目細菌感染症 (那覇市1件)  
 : 急性脳炎 (中部1件)  
 : 劇症型溶血性レンサ球菌感染症 (中部1件)  
 : 侵襲性肺炎球菌感染症 (北部1件、那覇市1件、南部5件)  
 : 梅毒 (南部1件)  
 : 百日咳 (中部4件、那覇市2件、南部8件)

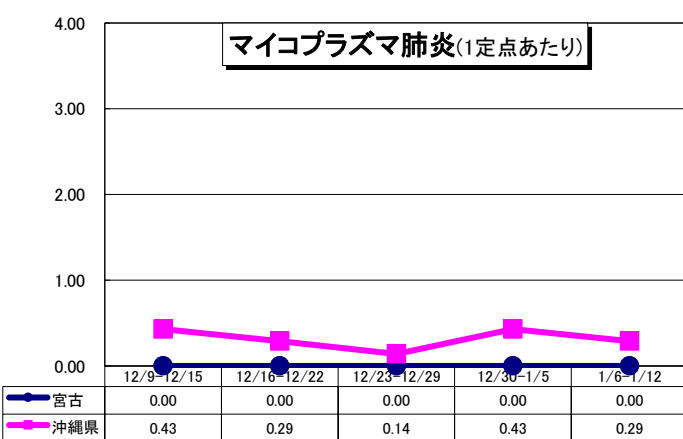
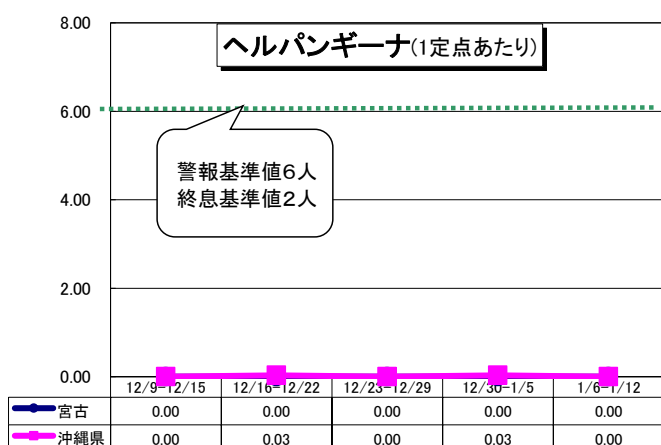
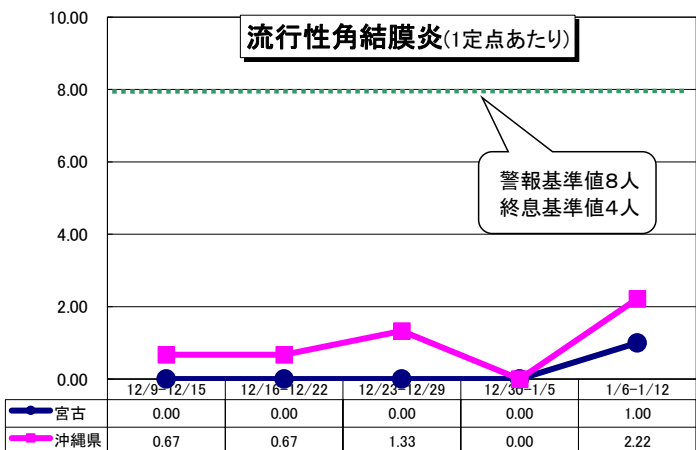
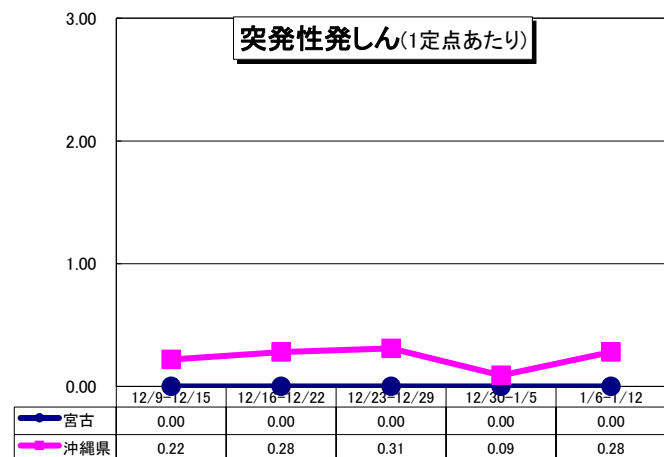
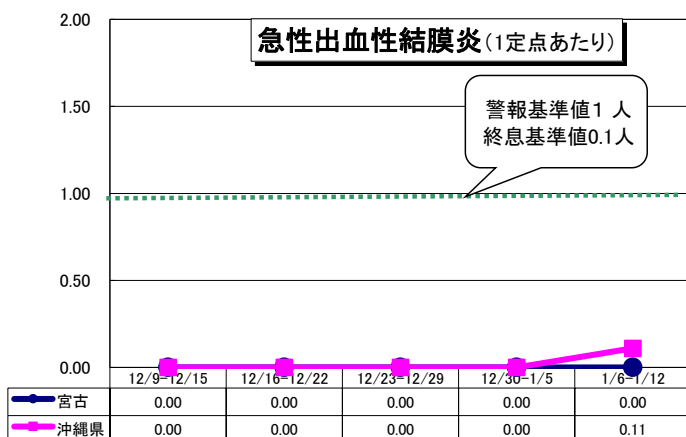
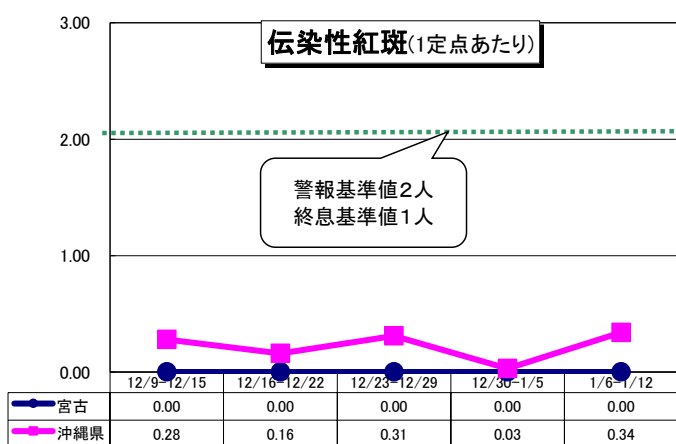
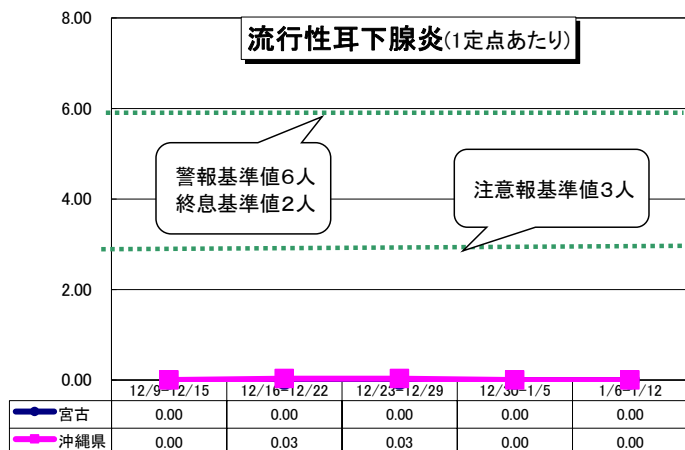
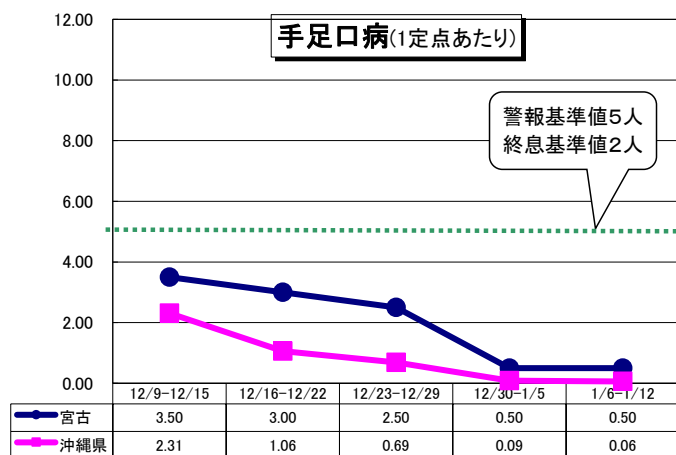
## つつが虫病に注意!

ダニ媒介感染症である「つつが虫病」は、県内では2008年以降、**宮古保健所管内でほぼ毎年発生し、2024年は8件、2025年は既に1件報告がありました**。発生時期は4～12月でつつが虫病は、一般に予後良好ですが、**治療が遅れると死亡率が高くなる**感染症です。国内においても2007～2016年に発生した患者のうち、約0.5%が亡くなっており、県内においても、2016年に1名がつつが虫病により亡くなっています。**山林や野原、畑等に立ち入る、または自宅等の草刈り等を行って1～2週間後に発疹や発熱の症状が現れた場合は、早期に医療機関を受診しましょう。**

- ・草むらに入る時は長袖長ズボン長靴で!
- ・虫よけ剤(ディートを含む)を使う
- ・草むらで座らない
- ・入ったあとはずっと入浴する
- ・衣服はその目で洗濯する
- ・ツツガムシの住処の草むらを減らす

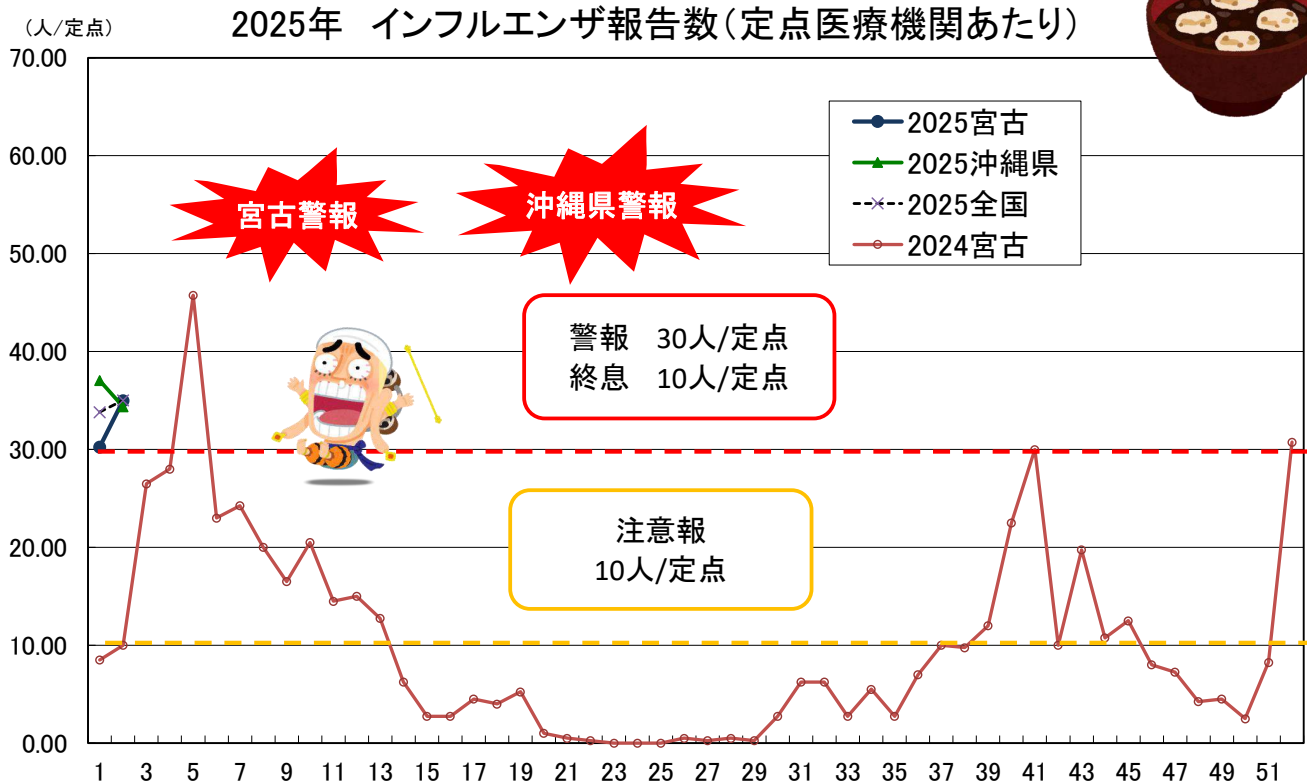


# 宮古保健所管内 感染症発生動向 (第2週) 令和7年1月



# 宮古保健所管内 インフルエンザ (第2週 1/6~1/12)

## 1. 定点あたり報告数の推移



		12月				1月	
保健所等\週		49	50	51	52	1	2
インフル エンザ (報告数)	北部	15	21	19	94	114	117
	中部	60	75	150	310	258	560
	那覇市	49	82	148	297	711	431
	南部	71	83	127	373	749	538
	宮古	18	10	33	123	121	140
	八重山	11	19	107	164	121	138
	沖縄県	224	290	584	1,361	2,074	1,924
	全国	44,673	94,259	211,049	317,812	141,998	172,417
インフル エンザ (定点あたり 報告数)	北部	3.00	4.20	3.80	18.80	22.80	23.40
	中部	3.33	4.17	8.33	17.22	14.33	31.11
	那覇市	4.08	6.83	12.33	24.75	59.25	35.92
	南部	5.07	5.93	9.07	26.64	53.50	38.43
	宮古	4.50	2.50	8.25	30.75	30.25	35.00
	八重山	3.67	6.33	35.67	54.67	40.33	46.00
	沖縄県	4.00	5.18	10.43	24.30	37.04	34.36
	全国	9.03	19.06	42.66	64.39	33.82	35.02

警報  
(30人以上)

注意報  
(10人以上)

流行の兆し  
(1.0人以上)

※10人以下で終息

## 2. 管内の学級・学年・学校閉鎖等 (期間: 1/6~1/12)

なし

## 3. インフルエンザによる入院

5人



インフルエンザワクチン予防接種始まっています。右のQRコードで確認してね。



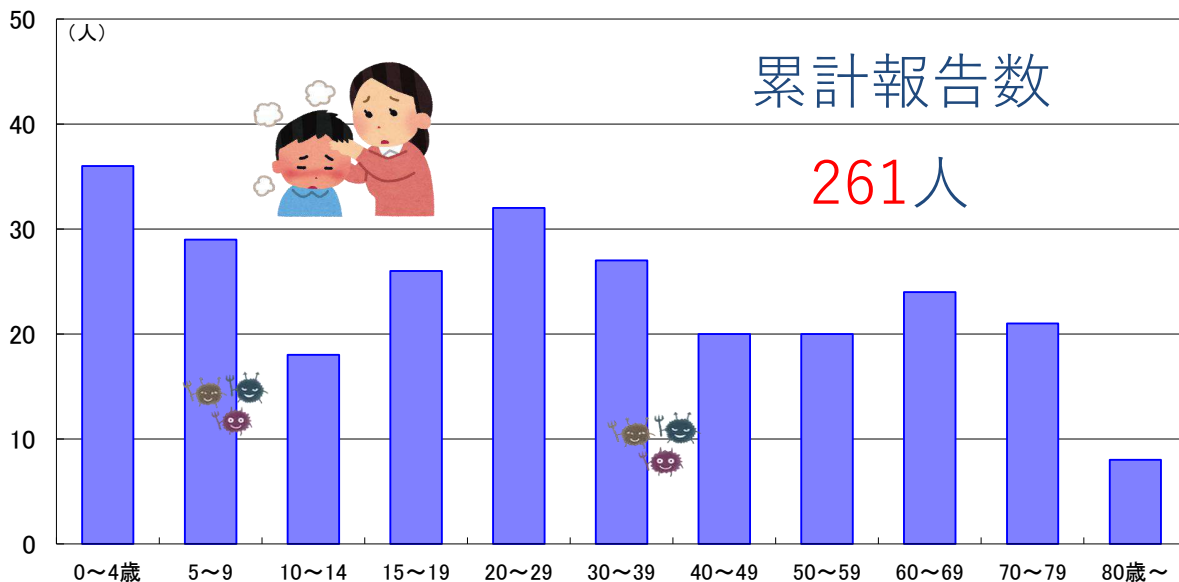
# 宮古保健所管内 インフルエンザ（第2週 1/6～1/12）

## 4. 年齢階級別報告数（直近7週間）

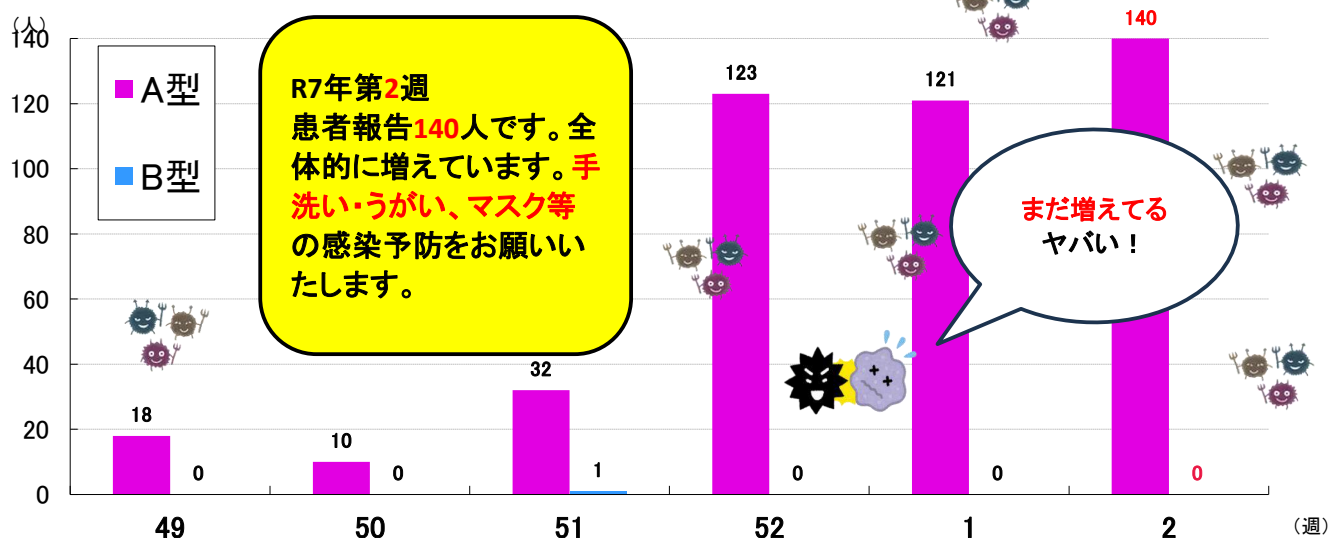
年齢\週	48	49	50	51	52	1	2
	11/25～ 12/1	12/2～ 12/8	12/9～ 12/15	12/16～ 12/22	12/23～ 12/29	12/30～ 1/5	1/6～1/12
0-4歳	4	4	1	0	21	17	19
5-9歳	3	0	1	3	13	9	20
10-14歳	0	0	0	3	14	8	10
15-19歳	2	0	0	2	4	13	13
20-29歳	1	2	1	2	5	15	17
30-39歳	1	2	2	2	11	15	12
40-49歳	2	4	0	5	16	9	11
50-59歳	1	3	2	3	10	11	9
60-69歳	3	2	1	3	9	11	13
70-79歳	0	1	1	7	7	8	13
80歳以上	0	0	1	3	13	5	3
合計	17	18	10	33	123	121	140



## 5. 年齢階級別報告数（2024年宮古管内累計）



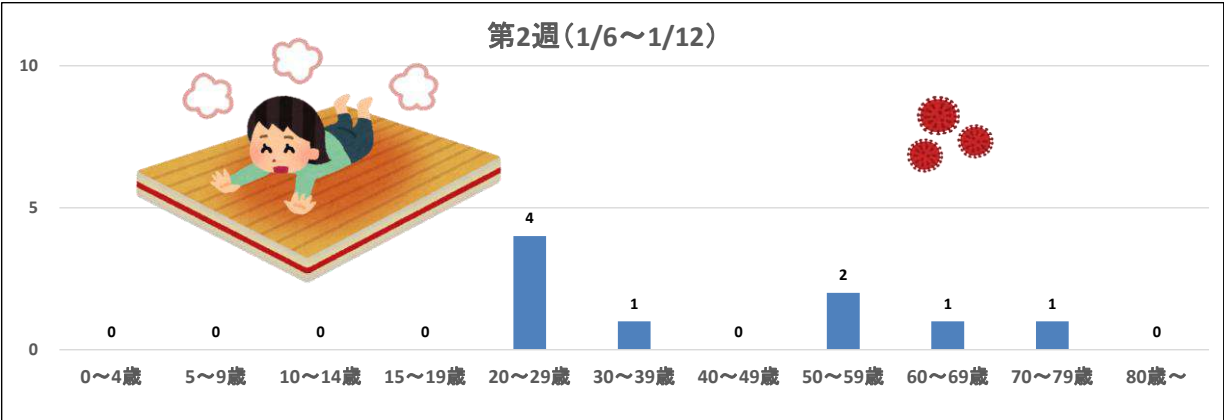
## 6. 管内のインフルエンザ型別内訳



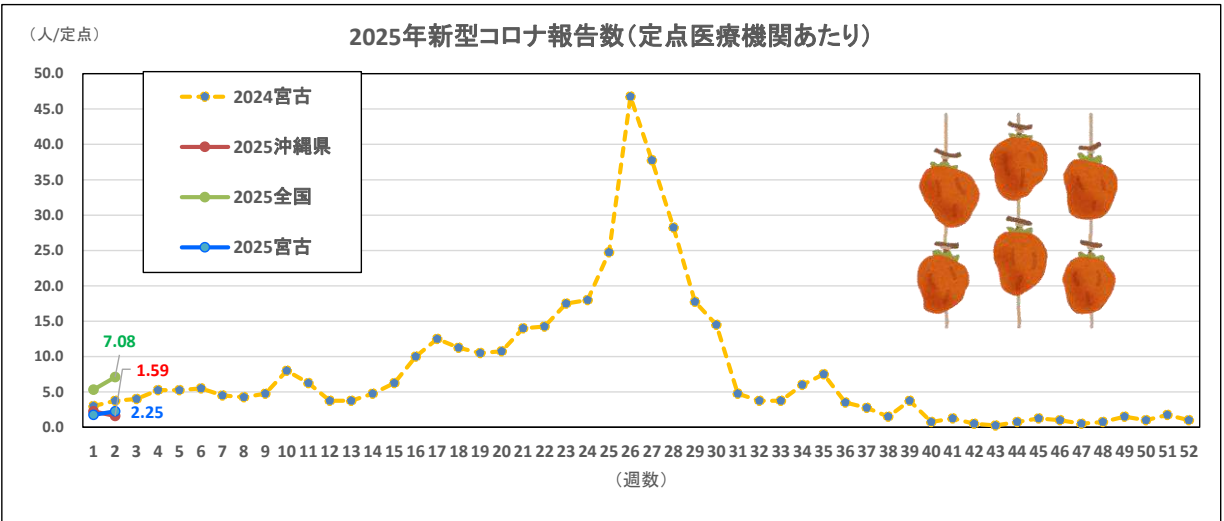
# 宮古保健所管内 新型コロナウイルス(第2週 1/6~1/12)

## 宮古管内における新型コロナウイルス感染症患者の発生状況(定点医療機関報告)

報告数	0~4歳	5~9歳	10~14歳	15~19歳	20~29歳	30~39歳	40~49歳	50~59歳	60~69歳	70~79歳	80歳~
9	0	0	0	0	4	1	0	2	1	1	0



### 新型コロナによる入院(期間:1/6~1/12) 1名



		12月				1月	
保健所等\週		49	50	51	52	1	2
新型コロナ (報告数)	北部	3	4	1	1	8	4
	中部	14	10	12	21	16	25
	那覇市	14	19	19	14	39	18
	南部	6	24	10	37	52	31
	宮古	6	4	7	4	7	9
	八重山	2	0	3	2	4	2
	沖縄県	45	61	52	79	126	89
	全国	15,163	19,233	27,120	34,610	22,357	34,857
新型コロナ (定点あたり報告数)	北部	0.60	0.80	0.20	0.20	1.60	0.80
	中部	0.78	0.56	0.67	1.17	0.89	1.39
	那覇市	1.17	1.58	1.58	1.17	3.25	1.50
	南部	0.43	1.71	0.71	2.64	3.71	2.21
	宮古	1.50	1.00	1.75	1.00	1.75	2.25
	八重山	0.67	0.00	1.00	0.67	1.33	0.67
	沖縄県	0.80	1.09	0.93	1.41	2.25	1.59
	全国	3.07	3.89	5.48	7.01	5.32	7.08

### 管内の学級・学年・学校閉鎖等

(期間:1/6~1/12)

なし

【学校等欠席者・感染情報システムより】

