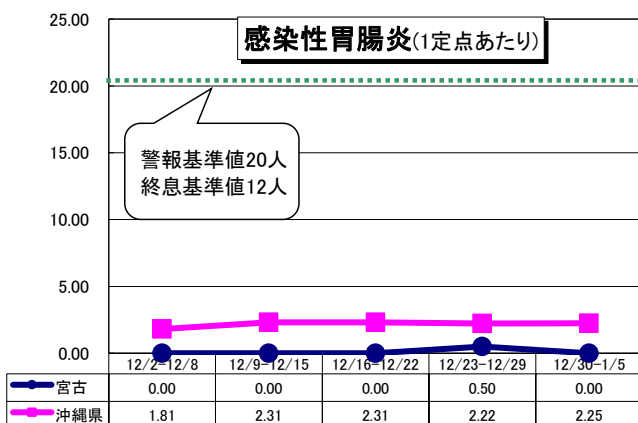
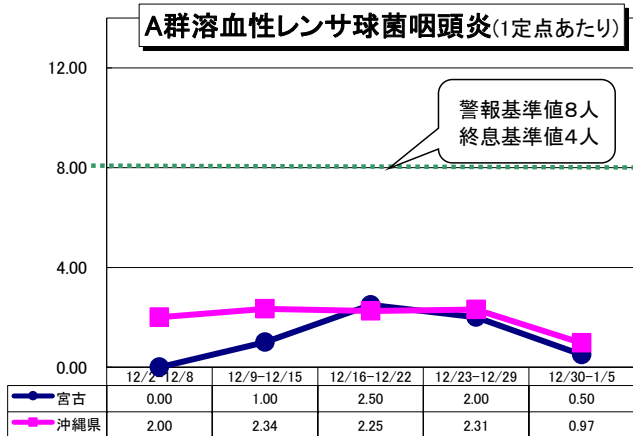
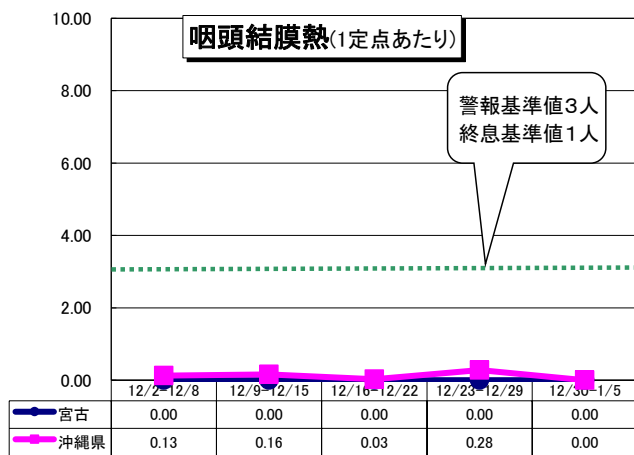
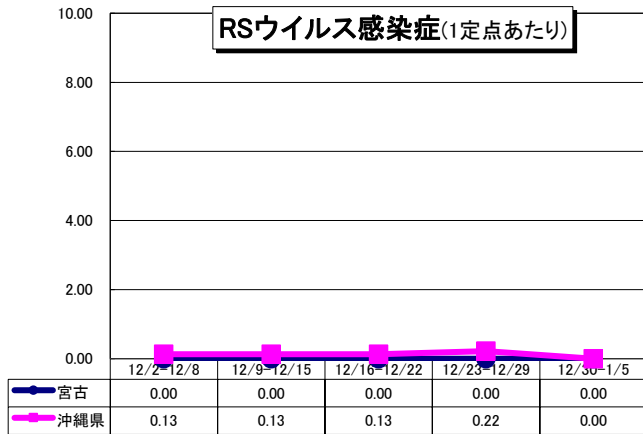


宮古保健所管内 感染症発生動向（第1週）令和7年1月



* インフルエンザ 定点医療機関あたりの報告数は

宮古 : 4.50人→2.50人→8.25人→30.75人→**30.25人**
 沖縄県 : 4.00人→5.18人→10.43人→24.30人→**37.04人**
 全国 : 9.03人→19.06人→42.66人→64.39人→**33.82人**

* 定点報告疾患について

● 県全体の警報・注意報レベルの疾患は下記のとおりです

- < 警報レベル >
 - インフルエンザ
- < 注意報レベル >
 - なし

● 各保健所で警報・注意報レベルの疾患は下記のとおりです

- < 警報レベル >
 - 北部保健所: 水痘
 - 那覇市保健所: インフルエンザ
 - 南部保健所: インフルエンザ
 - 宮古保健所: インフルエンザ
 - 八重山保健所: インフルエンザ、A群溶血性レンサ球菌咽頭炎
- < 注意報レベル >
 - 北部保健所: インフルエンザ
 - 中部保健所: インフルエンザ

* 全数報告疾患について

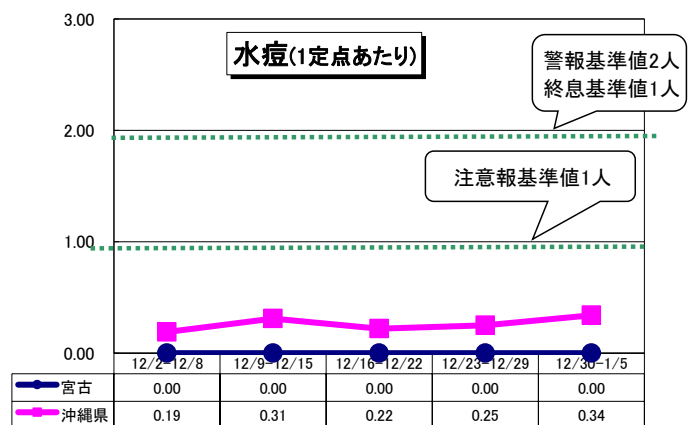
五類 : カルバペネム耐性腸内細菌目細菌感染症 (中部1件)
 : 侵襲性肺炎球菌感染症 (北部1件、中部1件、那覇市1件、宮古1件)
 : バンコマイシン耐性腸球菌感染症 (那覇市1件)



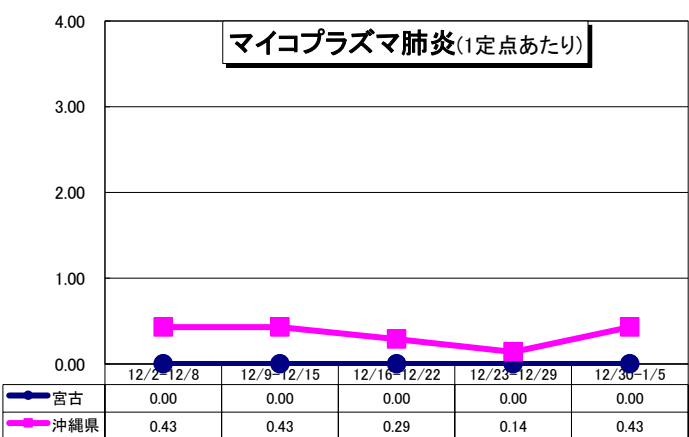
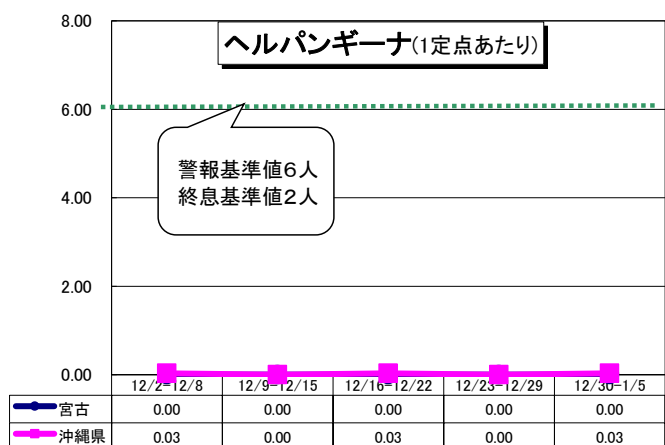
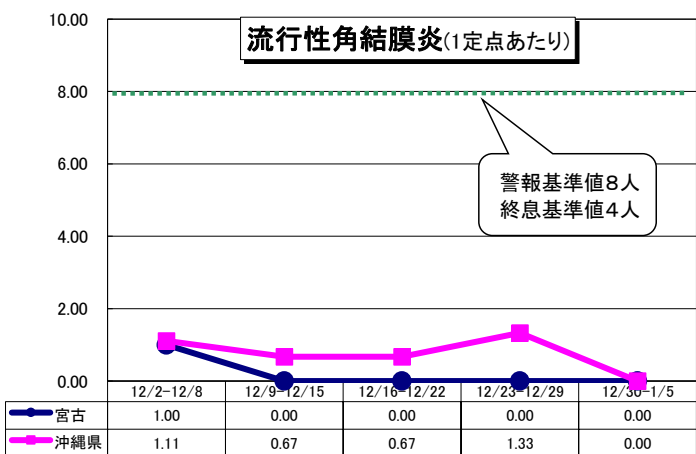
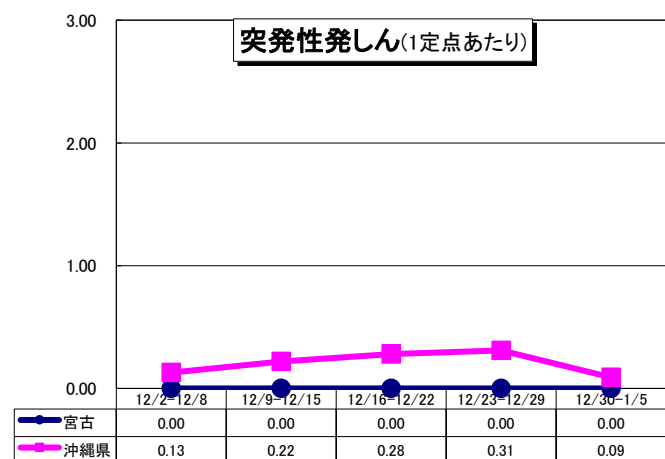
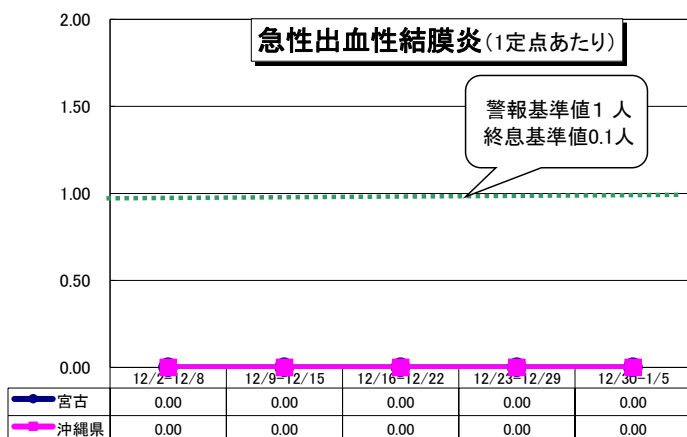
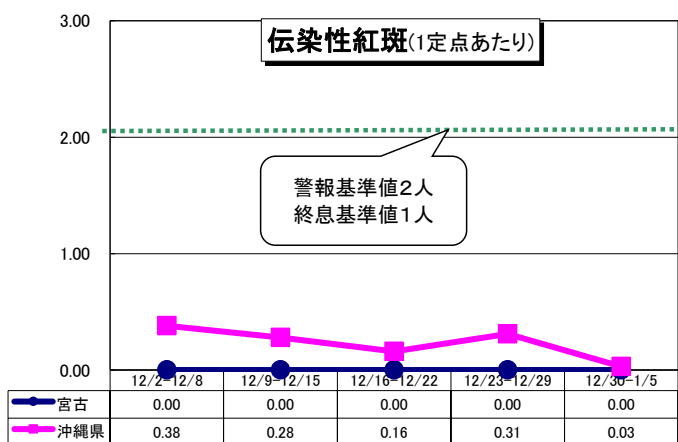
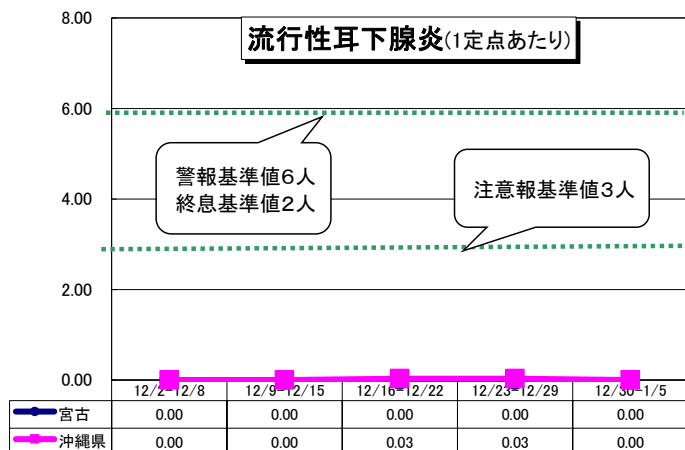
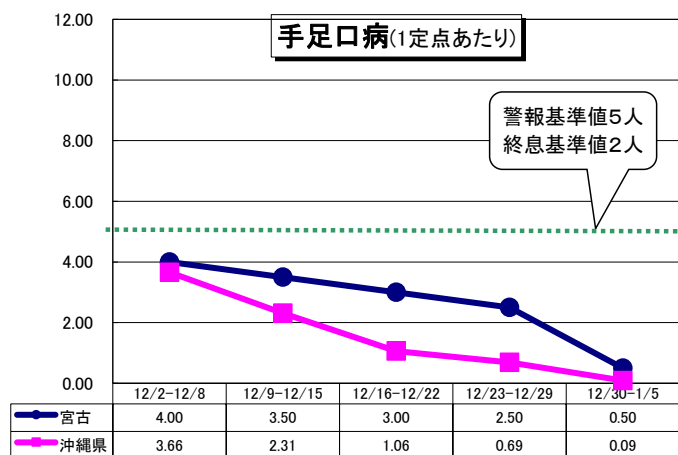
つつが虫病に注意!

ダニ媒介感染症である「つつが虫病」は、県内では2008年以降、**宮古保健所管内でほぼ毎年発生し、2024年は既に8件報告がありました。発生時期は4～12月**でつつが虫病は、一般に予後良好ですが、**治療が遅れると死亡率が高くなる**感染症です。国内においても2007～2016年に発生した患者のうち、約0.5%が亡くなっており、県内においても、2016年に1名がつつが虫病により亡くなっています。**山林や野原、畑等に立ち入る、または自宅等の草刈り等を行って1～2週間後に発疹や発熱の症状が現れた場合は、早期に医療機関を受診しましょう。**

- ・草むらに入る時は**長袖長ズボン長靴**で!
- ・虫よけ剤(ディートを含む)を使う
- ・草むらで**座らない**
- ・入ったあとは**すぐに入浴**する
- ・衣服はその日で**洗濯**する



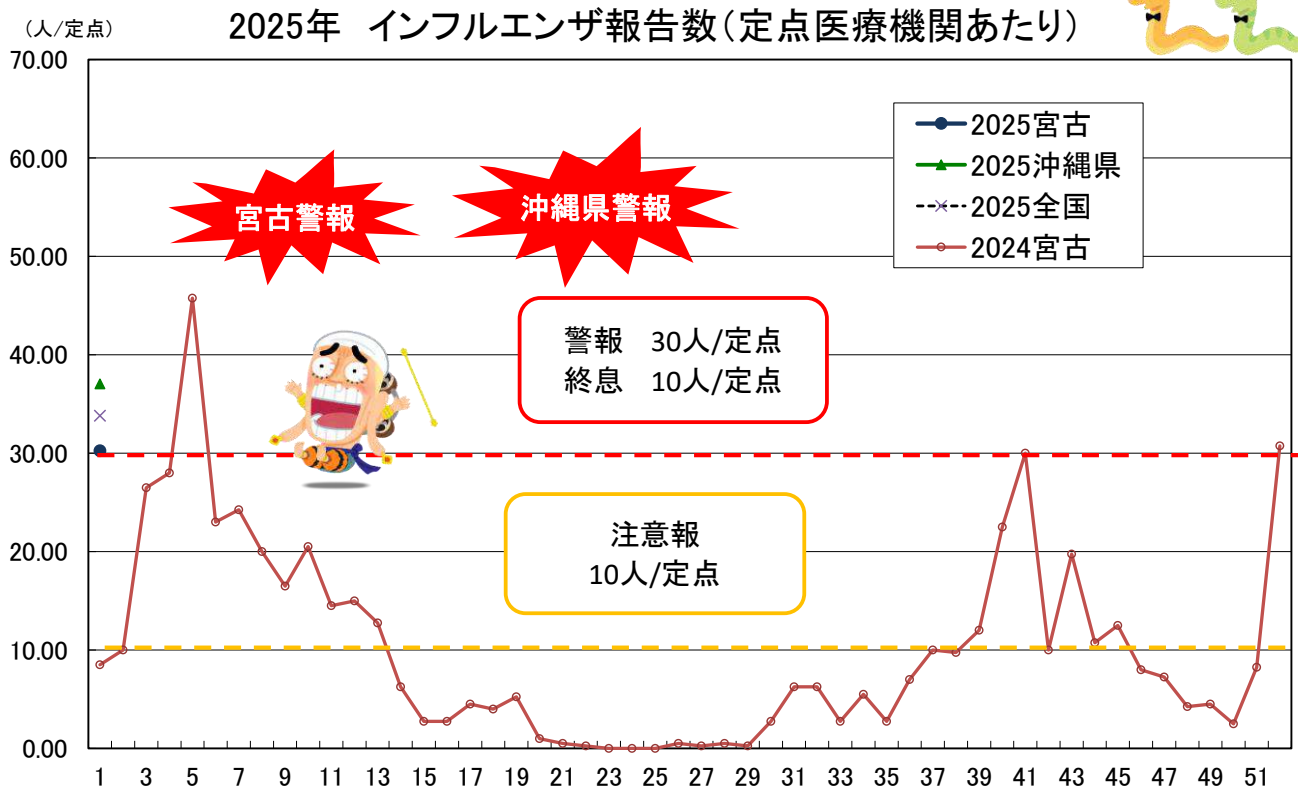
宮古保健所管内 感染症発生動向(第1週)令和7年1月



宮古保健所管内 インフルエンザ (第1週 12/30~1/5)



1. 定点あたり報告数の推移



		11月	12月				1月
保健所等\週		48	49	50	51	52	1
インフルエンザ (報告数)	北部	26	15	21	19	94	114
	中部	61	60	75	150	310	258
	那覇市	35	49	82	148	297	711
	南部	48	71	83	127	373	749
	宮古	17	18	10	33	123	121
	八重山	15	11	19	107	164	121
	沖縄県	202	224	290	584	1,361	2,074
	全国	24,027	44,673	94,259	211,049	317,812	141,998
インフルエンザ (定点あたり報告数)	北部	5.20	3.00	4.20	3.80	18.80	22.80
	中部	3.39	3.33	4.17	8.33	17.22	14.33
	那覇市	2.92	4.08	6.83	12.33	24.75	59.25
	南部	3.43	5.07	5.93	9.07	26.64	53.50
	宮古	4.25	4.50	2.50	8.25	30.75	30.25
	八重山	5.00	3.67	6.33	35.67	54.67	40.33
	沖縄県	3.61	4.00	5.18	10.43	24.30	37.04
	全国	4.86	9.03	19.06	42.66	64.39	33.82

警報 (30人以上)
注意報 (10人以上)
流行の兆し (1.0人以上)

※10人以下で終息

2. 管内の学級・学年・学校閉鎖等 (期間: 12/30~1/5)

なし(冬休み)

3. インフルエンザによる入院

8人



インフルエンザワクチン予防接種始まっています。右のQRコードで確認してね。



宮古保健所管内 インフルエンザ（第1週 12/30～1/5）

4. 年齢階級別報告数（直近7週間）

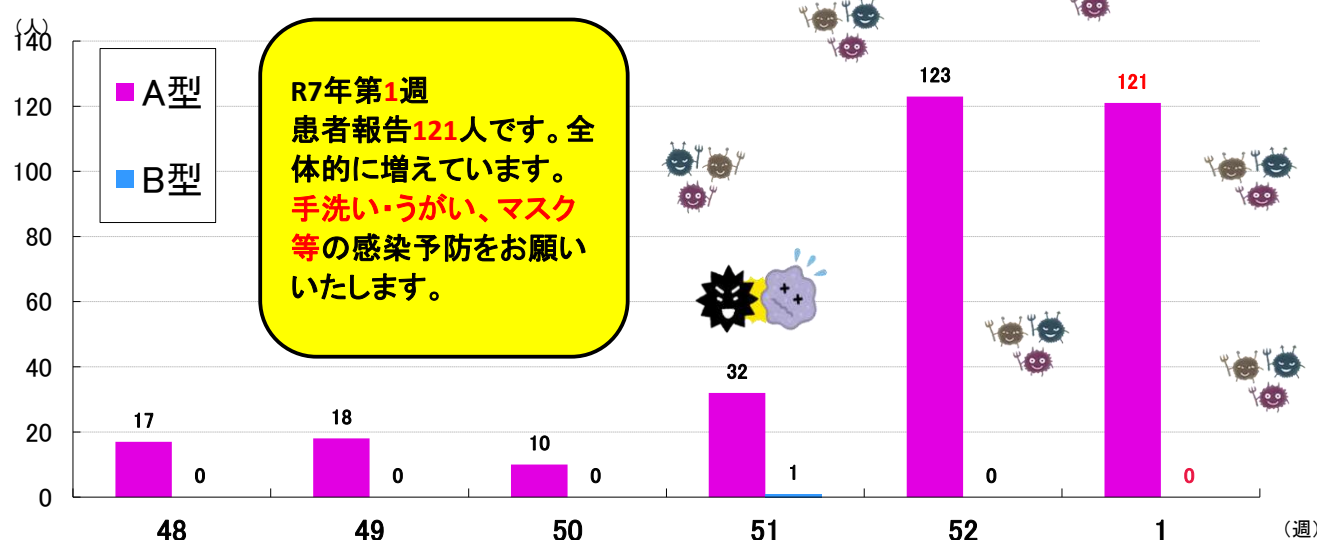
年齢\週	47	48	49	50	51	52	1
	11/18～ 11/24	11/25～ 12/1	12/2～ 12/8	12/9～ 12/15	12/16～ 12/22	12/23～ 12/29	12/30～ 1/5
0-4歳	6	4	4	1	0	21	17
5-9歳	4	3	0	1	3	13	9
10-14歳	8	0	0	0	3	14	8
15-19歳	1	2	0	0	2	4	13
20-29歳	1	1	2	1	2	5	15
30-39歳	2	1	2	2	2	11	15
40-49歳	4	2	4	0	5	16	9
50-59歳	2	1	3	2	3	10	11
60-69歳	1	3	2	1	3	9	11
70-79歳	0	0	1	1	7	7	8
80歳以上	0	0	0	1	3	13	5
合計	29	17	18	10	33	123	121



5. 年齢階級別報告数（2024年宮古管内累計）



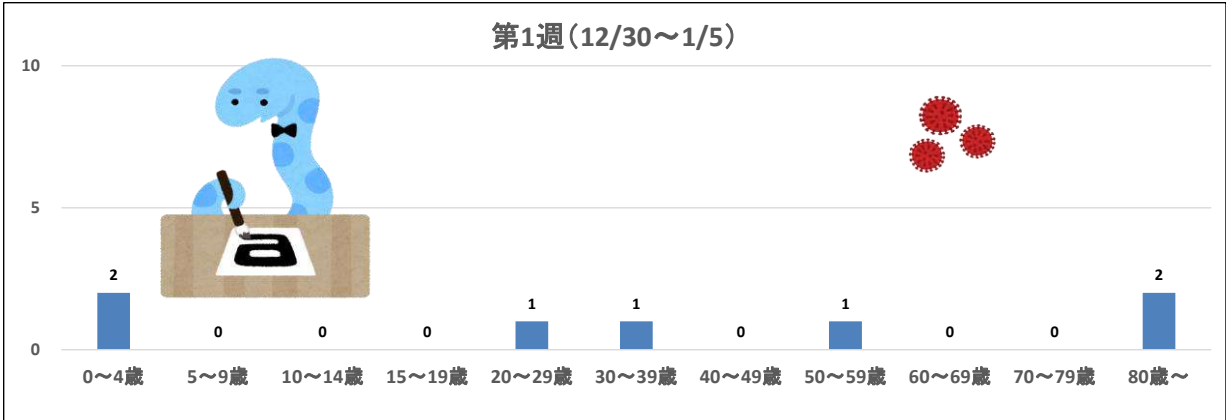
6. 管内のインフルエンザ型別内訳



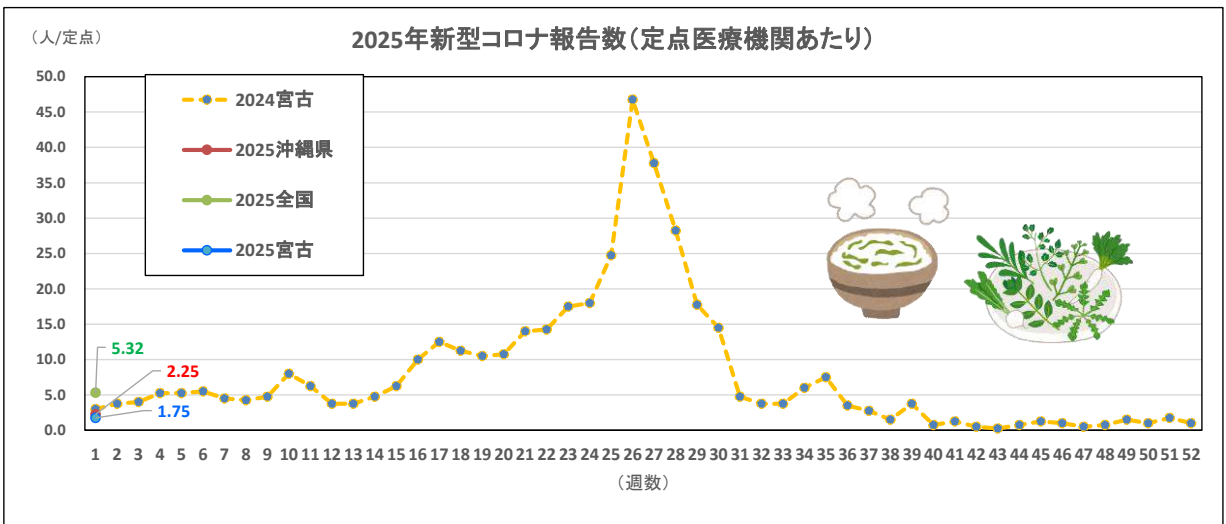
宮古保健所管内 新型コロナウイルス(第1週 12/30~1/5)

宮古管内における新型コロナウイルス感染症患者の発生状況(定点医療機関報告)

報告数	0~4歳	5~9歳	10~14歳	15~19歳	20~29歳	30~39歳	40~49歳	50~59歳	60~69歳	70~79歳	80歳~
7	2	0	0	0	1	1	0	1	0	0	2



新型コロナによる入院(期間:12/30~1/5) 2名



		11月	12月				1月
保健所等\週		48	49	50	51	52	1
新型コロナ (報告数)	北部	0	3	4	1	1	8
	中部	11	14	10	12	21	16
	那覇市	6	14	19	19	14	39
	南部	8	6	24	10	37	52
	宮古	3	6	4	7	4	7
	八重山	1	2	0	3	2	4
	沖縄県	29	45	61	52	79	126
	全国	11,945	15,163	19,233	27,120	34,610	22,357
新型コロナ (定点あたり 報告数)	北部	0.00	0.60	0.80	0.20	0.20	1.60
	中部	0.61	0.78	0.56	0.67	1.17	0.89
	那覇市	0.50	1.17	1.58	1.58	1.17	3.25
	南部	0.57	0.43	1.71	0.71	2.64	3.71
	宮古	0.75	1.50	1.00	1.75	1.00	1.75
	八重山	0.33	0.67	0.00	1.00	0.67	1.33
	沖縄県	0.52	0.80	1.09	0.93	1.41	2.25
	全国	2.42	3.07	3.89	5.48	7.01	5.32

管内の学級・学年・学校閉鎖等

(期間:12/30~1/5)

なし(冬休み)

【学校等欠席者・感染情報システムより】

