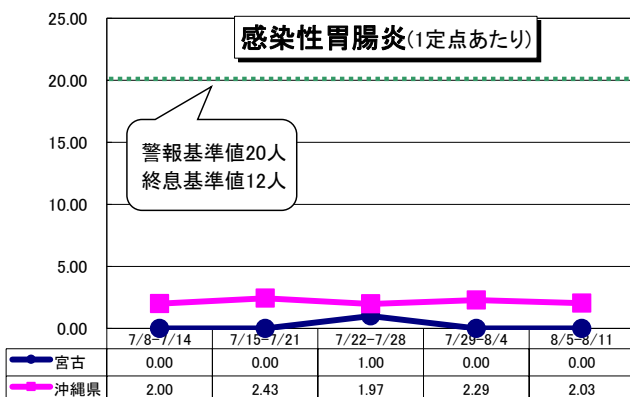
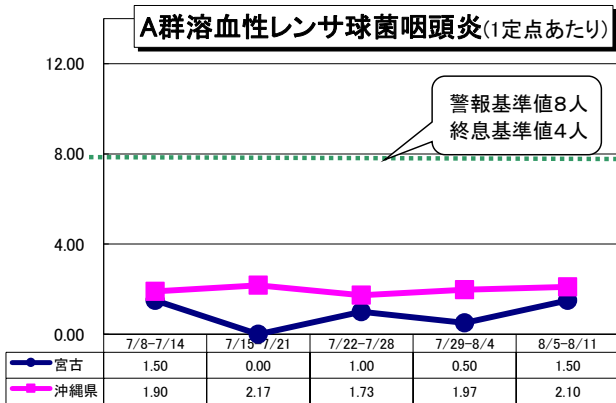
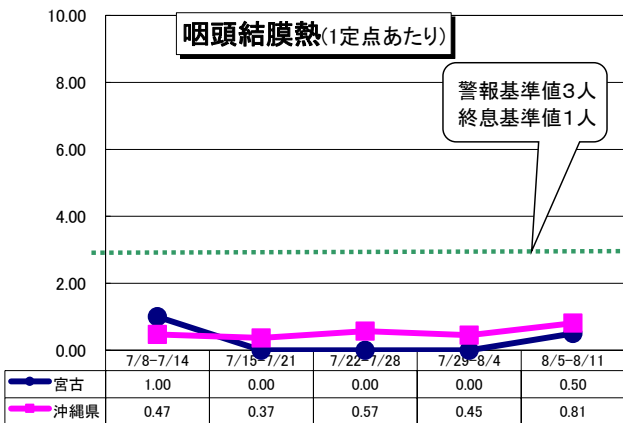
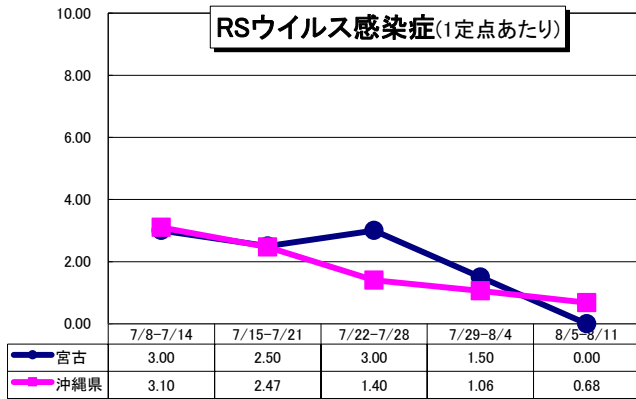


宮古保健所管内 感染症発生動向 (第32週) 令和6年8月



* インフルエンザ 定点医療機関あたりの報告数は

宮古 : 0.50人→0.25人→2.75人→1.50人→6.25人
 沖縄県 : 6.32人→8.13人→9.83人→11.55人→11.07人
 全国 : 0.33人→0.37人→0.39人→0.40人→0.38人

* 定点報告疾患について

● 県全体の警戒・注意報レベルの疾患は下記のとおりです

- <警戒レベル>
なし
- <注意報レベル>
インフルエンザ

● 各保健所で警戒・注意報レベルの疾患は下記のとおりです

- <警戒レベル>
八重山保健所:A群溶血性レンサ球菌咽頭炎、手足口病
- <注意報レベル>
中部保健所:インフルエンザ
那覇市保健所:インフルエンザ
南部保健所:インフルエンザ
八重山保健所:水痘

* 全数報告疾患について

- 二類 : 結核 (中部3件、南部1件)
- 三類 : 腸管出血性大腸菌感染症 (南部1件、宮古11件)
- 四類 : レジオネラ症 (南部2件)
- 五類 : 急性脳炎 (南部1件)
: 侵襲性肺炎球菌感染症 (那覇市2件、南部1件)
: 水痘(入院玲) (那覇市1件、八重山1件)
: 梅毒 (北部1件、中部1件、那覇市2件、南部1件)
: 百日咳 (南部1件)

熱中症を防ぎましょう!

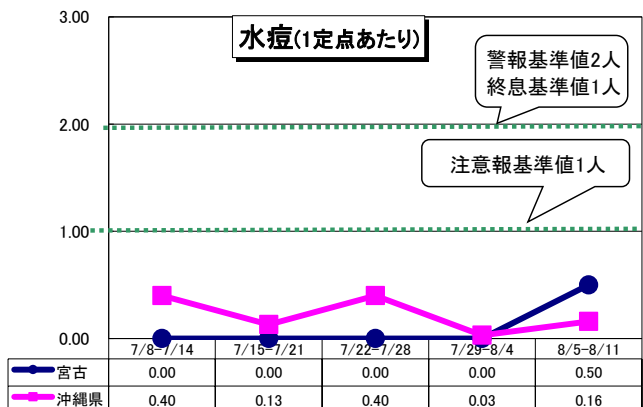
障害のある方は、自ら症状を訴えられない場合があるため、特に配慮しましょう。



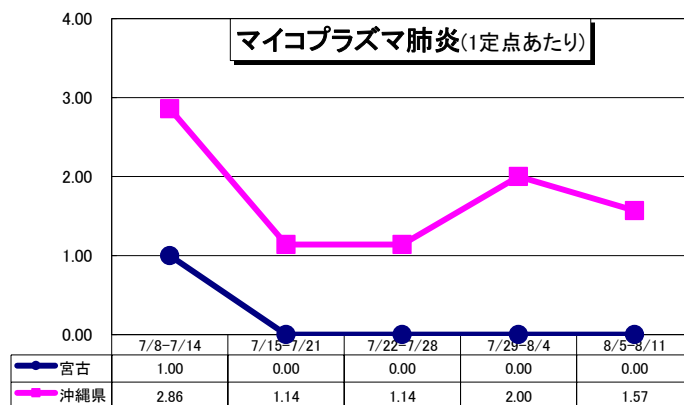
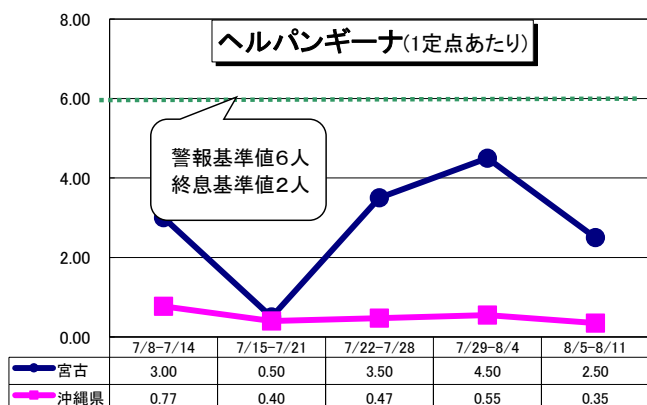
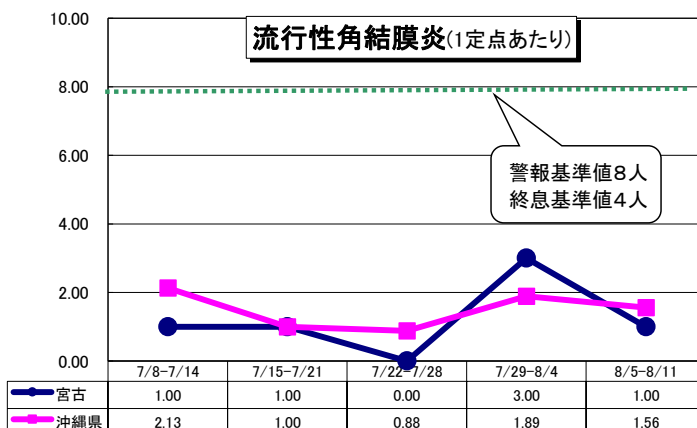
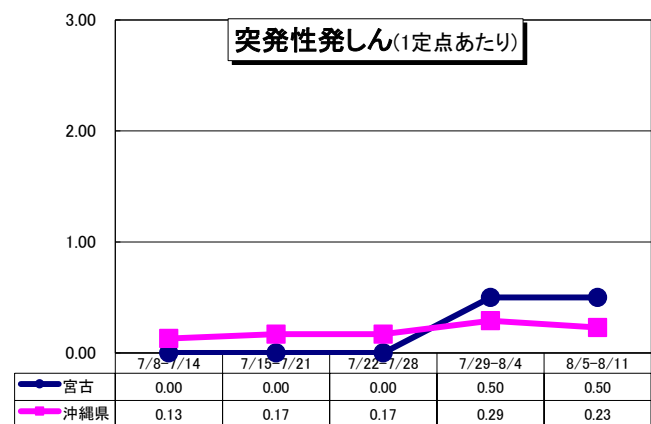
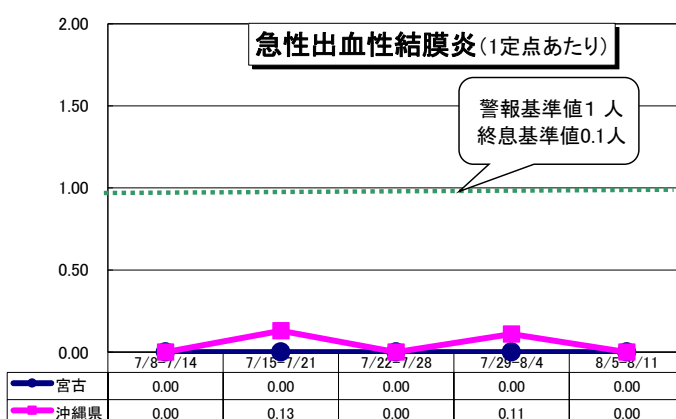
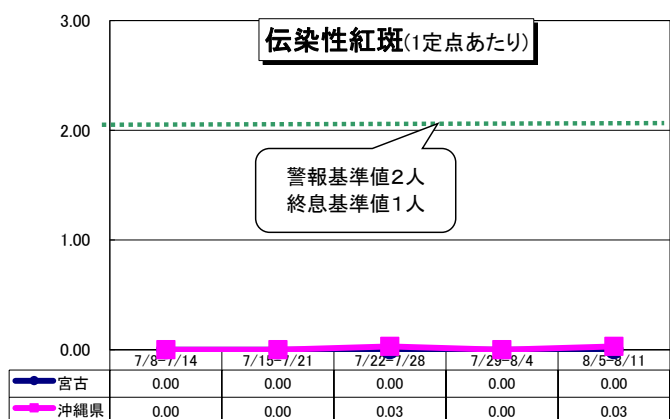
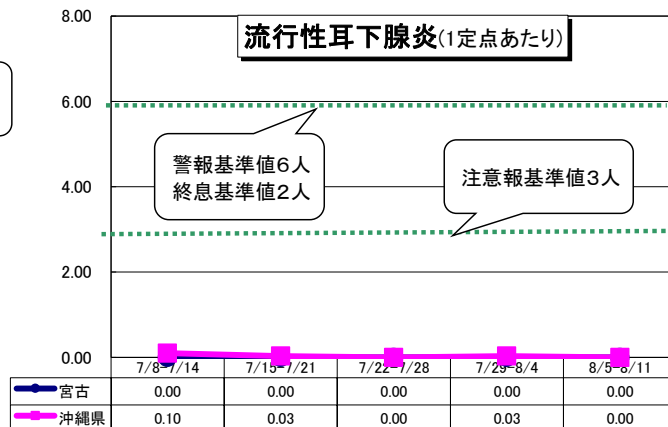
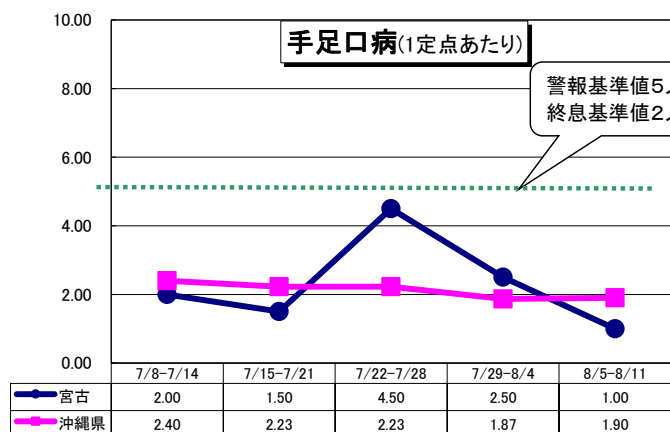
宮古管内で腸管出血性大腸菌が発生しています!

宮古管内で腸管出血性大腸菌の届け出がありました。赤痢菌が産生する志賀毒素類似のペロ毒素を産生し、**激しい腹痛、水様性下痢、血便を特徴とし、特に、小児や老人では、溶血性尿毒症や脳症(けいれんや意識障害等)を引き起こしやすい**ので注意が必要です。

腸管出血性大腸菌の感染は、主に飲食物を介した経口感染であり、**菌に汚染された飲食物を摂取したり、感染者の糞便に含まれる大腸菌が直接または間接的に口から入ることによって感染します**。患者さんや無症状病原体保有者の糞便で汚染されたものを口にした場合だけで、職場や学校で話をしたり、咳・くしゃみ・汗等では感染しません。

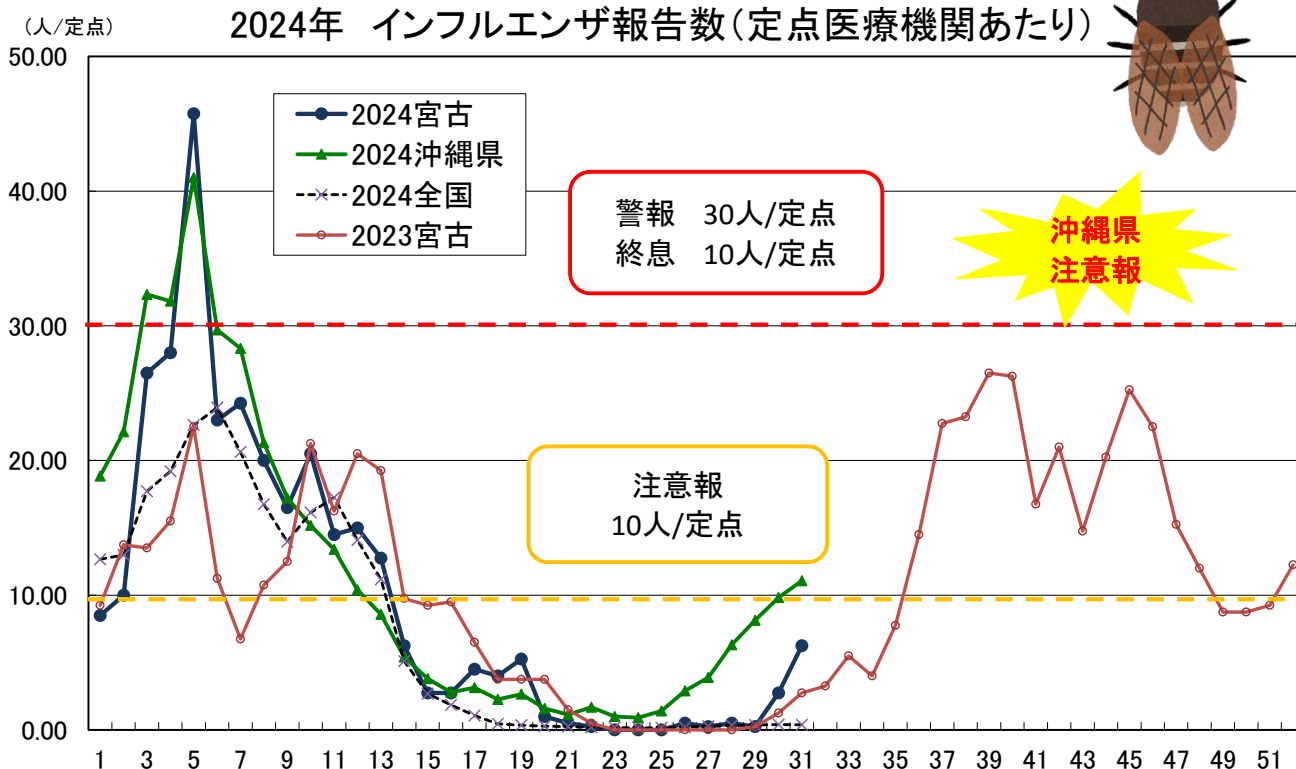


宮古保健所管内 感染症発生動向 (第32週) 令和6年8月



宮古保健所管内 インフルエンザ（第32週 8/5～8/11）

1. 定点あたり報告数の推移



		7月					8月
保健所等\週		27	28	29	30	31	32
インフルエンザ (報告数)	北部	4	28	29	29	27	28
	中部	91	131	149	192	220	209
	那覇市	49	85	95	105	154	160
	南部	52	85	149	179	223	184
	宮古	1	2	1	11	6	25
	八重山	9	1	8	5	5	3
	沖縄県	206	335	431	521	635	609
	全国	1,395	1,648	1,843	1,925	1,988	1,768
インフルエンザ (定点あたり報告数)	北部	0.80	6.20	5.80	5.80	5.40	5.60
	中部	6.07	8.73	9.93	12.80	12.94	12.29
	那覇市	4.08	7.08	7.92	8.75	12.83	13.33
	南部	3.71	6.07	10.64	12.79	15.93	13.14
	宮古	0.25	0.50	0.25	2.75	1.50	6.25
	八重山	3.00	0.33	2.67	1.67	1.67	1.00
	沖縄県	3.89	6.32	8.13	9.83	11.55	11.07
	全国	0.28	0.33	0.37	0.39	0.40	0.38

警報 (30人以上)
注意報 (10人以上)
流行の兆し (1.0人以上)

※10人以下で終息

2. 管内の学級・学年・学校閉鎖等（期間：8/5～8/11）

なし(夏休み)

3. インフルエンザによる入院

0人



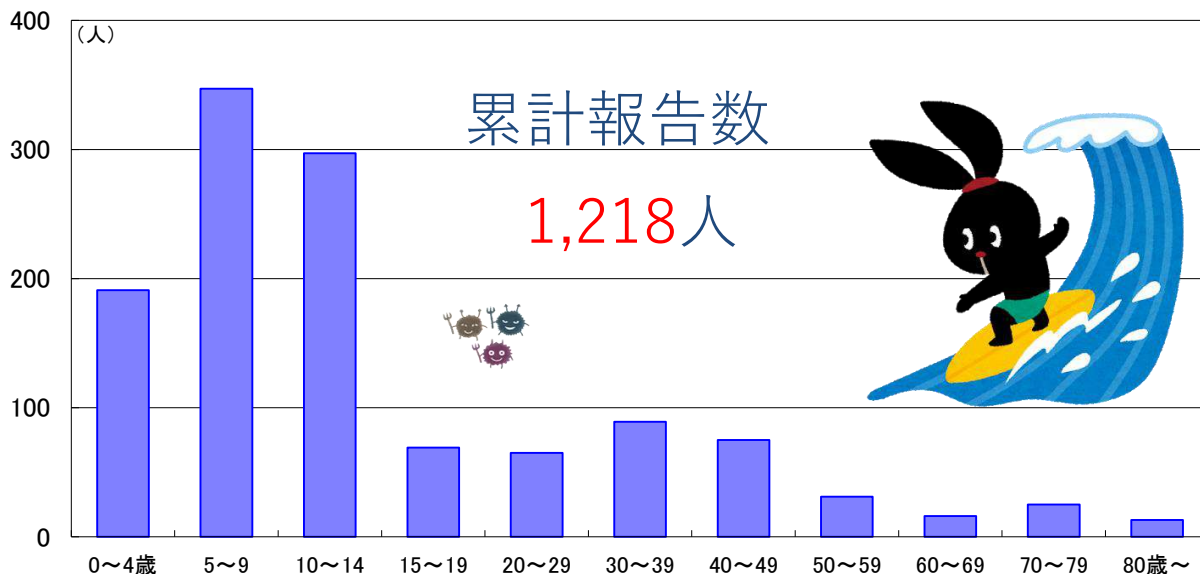
宮古保健所管内 インフルエンザ（第32週 8/5～8/11）

4. 年齢階級別報告数（直近7週間）

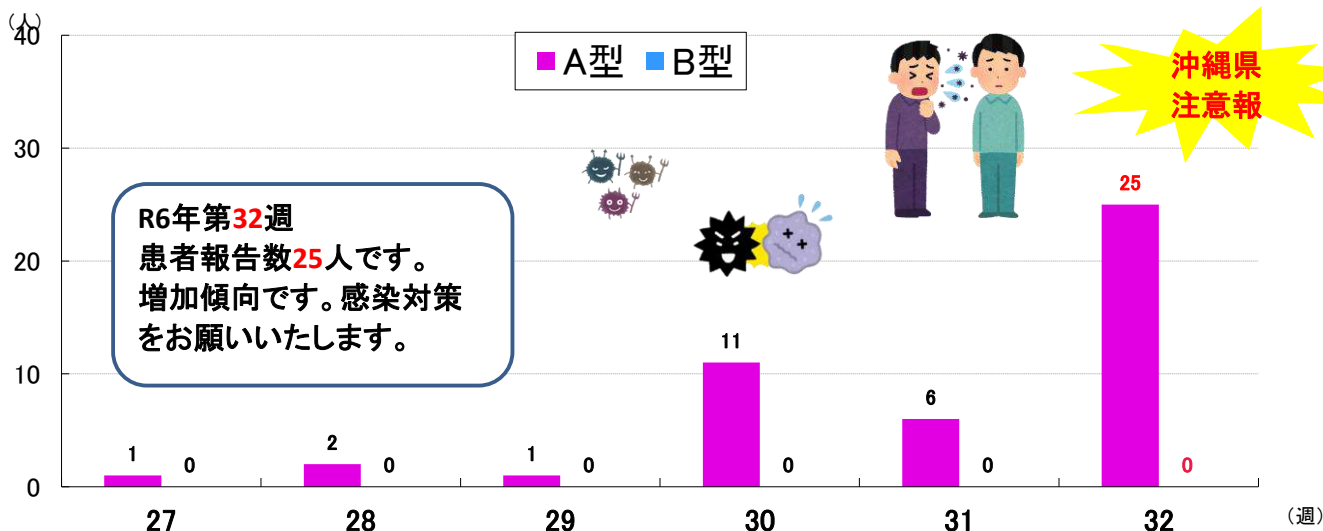
年齢\週	26	27	28	29	30	31	32
	6/24～ 6/30	7/1～7/7	7/8～7/14	7/15～ 7/21	7/22～ 7/28	7/29～8/4	8/5～8/11
0-4歳	0	0	1	0	1	0	3
5-9歳	0	0	0	0	0	0	6
10-14歳	0	0	0	0	0	0	1
15-19歳	0	0	0	0	1	2	1
20-29歳	0	0	0	0	2	1	2
30-39歳	0	0	0	0	2	0	2
40-49歳	1	0	0	0	0	1	4
50-59歳	0	0	0	0	3	0	2
60-69歳	0	0	0	1	0	1	2
70-79歳	0	0	1	0	1	1	1
80歳以上	1	1	0	0	1	0	1
合計	2	1	2	1	11	6	25



5. 年齢階級別報告数（2024年宮古管内累計）



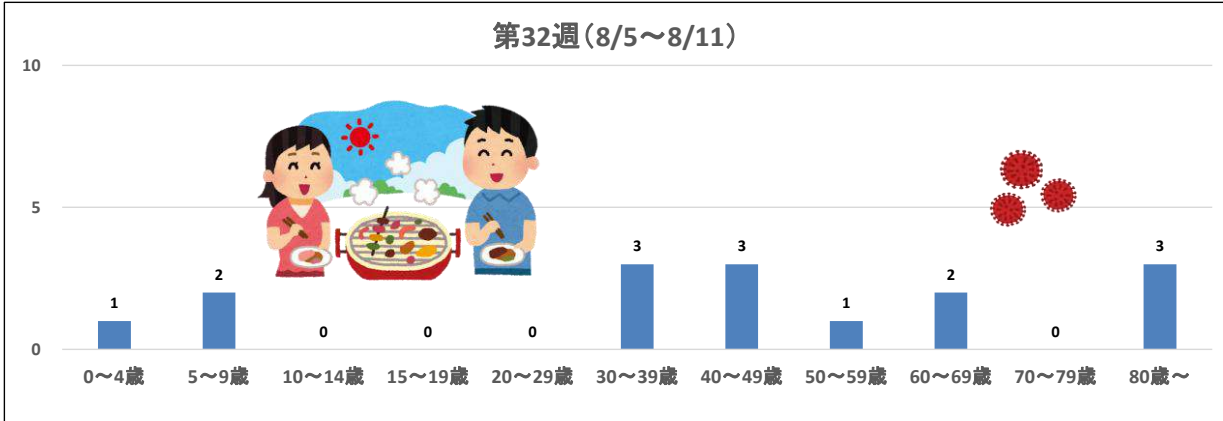
6. 管内のインフルエンザ型別内訳



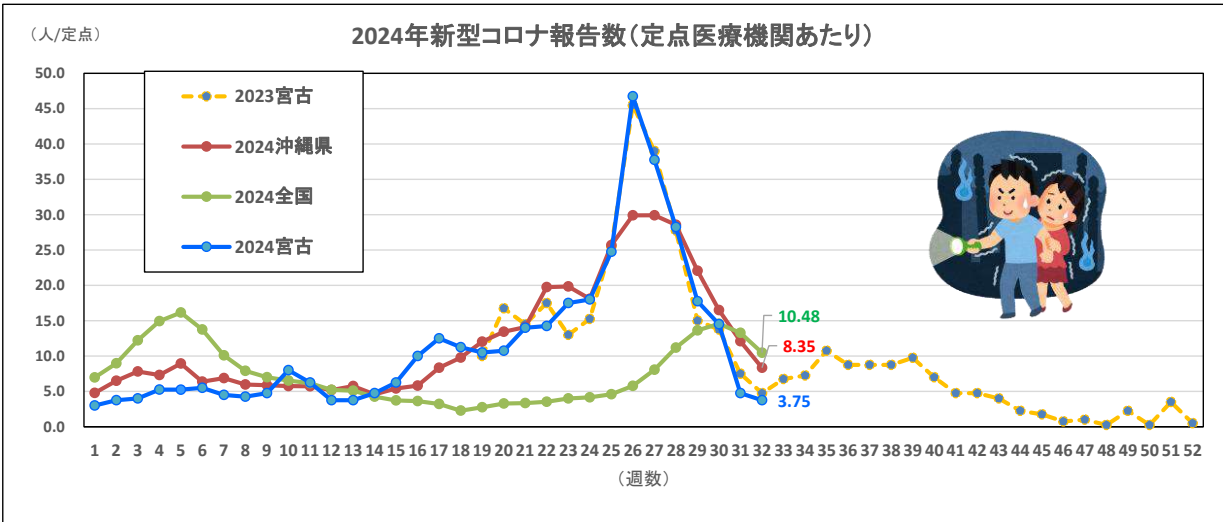
宮古保健所管内 新型コロナウイルス(第32週 8/5~8/11)

宮古管内における新型コロナウイルス感染症患者の発生状況(定点医療機関報告)

報告数	0~4歳	5~9歳	10~14歳	15~19歳	20~29歳	30~39歳	40~49歳	50~59歳	60~69歳	70~79歳	80歳~
15	1	2	0	0	0	3	3	1	2	0	3



新型コロナによる入院(期間:8/5~8/11) 1名



		7月					8月
保健所等\週		27	28	29	30	31	32
新型コロナ (報告数)	北部	82	123	77	51	17	24
	中部	409	402	273	260	212	163
	那覇市	347	317	305	194	168	99
	南部	549	502	392	287	228	140
	宮古	151	113	71	58	19	15
	八重山	48	57	51	25	22	18
	沖縄県 全国	1,586 39,874	1,514 55,072	1,169 67,334	875 72,003	666 65,699	459 49,208
新型コロナ (定点あたり 報告数)	北部	16.40	24.60	15.40	10.20	3.40	4.80
	中部	27.27	26.80	18.20	17.33	12.47	9.59
	那覇市	28.92	26.42	25.42	16.17	14.00	8.25
	南部	39.21	35.86	28.00	20.50	16.29	10.00
	宮古	37.75	28.25	17.75	14.50	4.75	3.75
	八重山	16.00	19.00	17.00	8.33	7.33	6.00
	沖縄県 全国	29.92 8.07	28.57 11.18	22.06 13.62	16.51 14.58	12.11 13.29	8.35 10.48

管内の学級・学年・学校閉鎖等

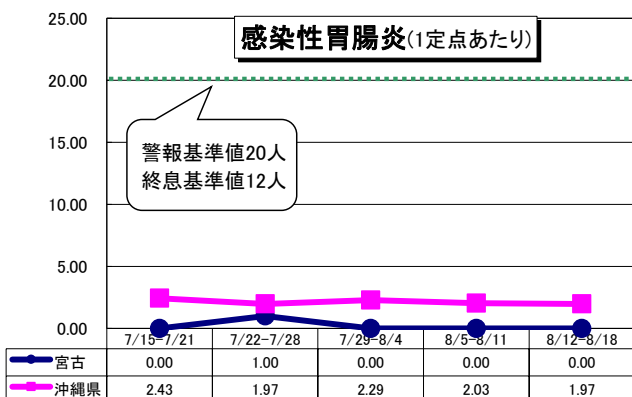
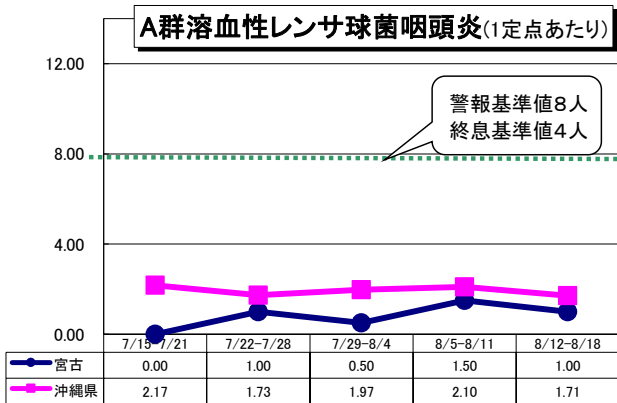
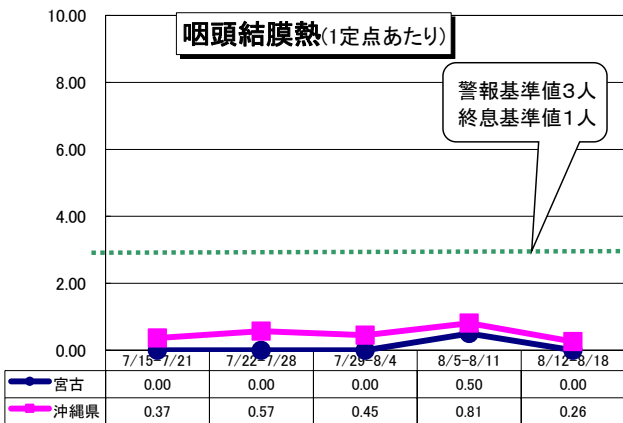
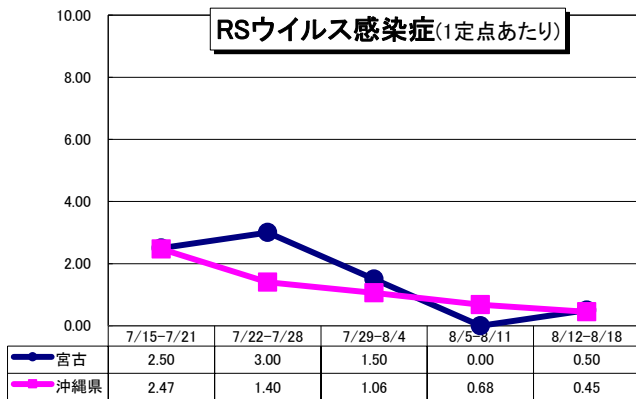
(期間:8/5~8/11)

なし(夏休み)

【学校等欠席者・感染情報システムより】



宮古保健所管内 感染症発生動向 (第33週) 令和6年8月



* インフルエンザ 定点医療機関あたりの報告数は

宮古 : 0.25人→2.75人→1.50人→6.25人→2.75人
 沖縄県 : 8.13人→9.83人→11.55人→11.07人→8.47人
 全国 : 0.37人→0.39人→0.40人→0.38人→0.28人

* 定点報告疾患について

● 県全体の警報・注意報レベルの疾患は下記のとおりです

- <警報レベル>
なし
- <注意報レベル>
なし

● 各保健所で警報・注意報レベルの疾患は下記のとおりです

- <警報レベル>
八重山保健所:A群溶血性レンサ球菌咽頭炎、手足口病
- <注意報レベル>
那覇市保健所:インフルエンザ
南部保健所:インフルエンザ

* 全数報告疾患について

- 二類: 結核 (中部2件、那覇市2件、南部3件、八重山1件)
- 三類: 腸管出血性大腸菌感染症 (中部1件)
- 四類: レジオネラ症 (中部1件)
- 五類: カルバペネム耐性腸内細菌目細菌感染症 (中部1件、南部1件)
: 急性脳炎 (南部2件)
: クロイツフェルト・ヤコブ病 (南部1件)
: 劇症型溶血性レンサ球菌感染症 (宮古1件)
: 後天性免疫不全症候群(HIV感染症含む) (那覇市1件)
: 梅毒 (南部1件)

熱中症を防ぎましょう!

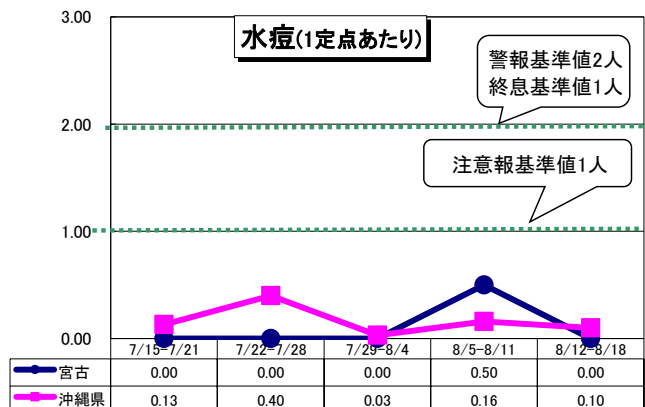


障害のある方は、自ら症状を訴えられない場合があるため、特に配慮しましょう。

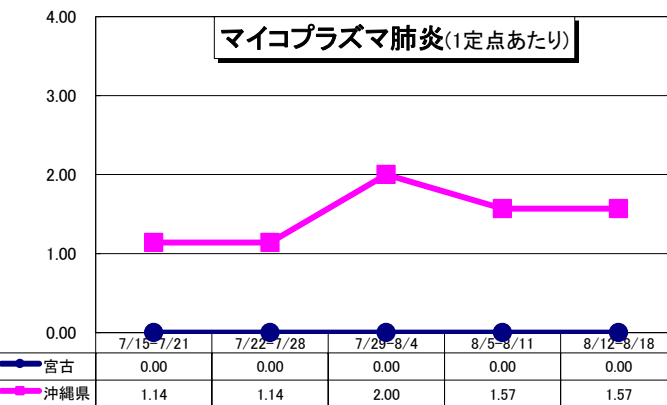
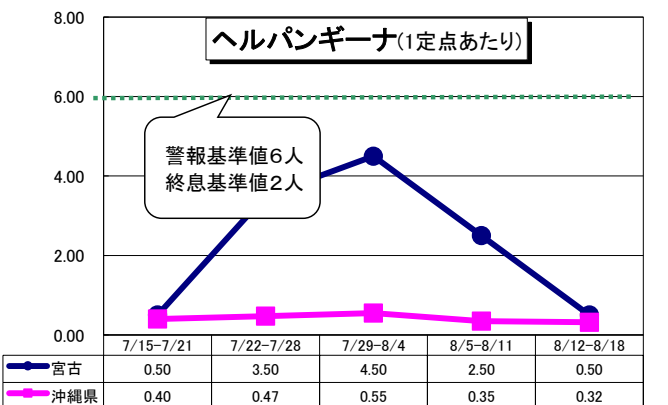
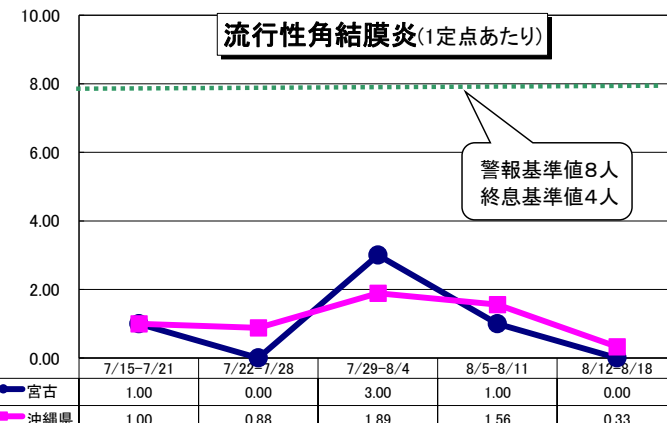
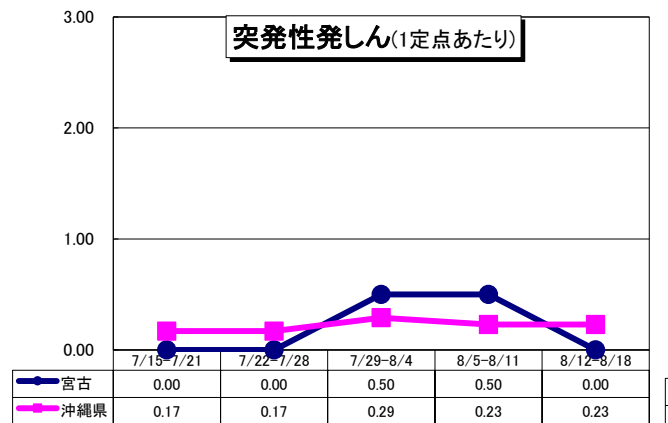
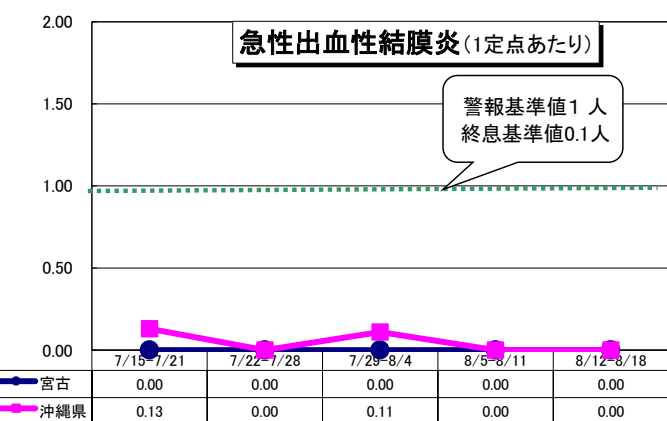
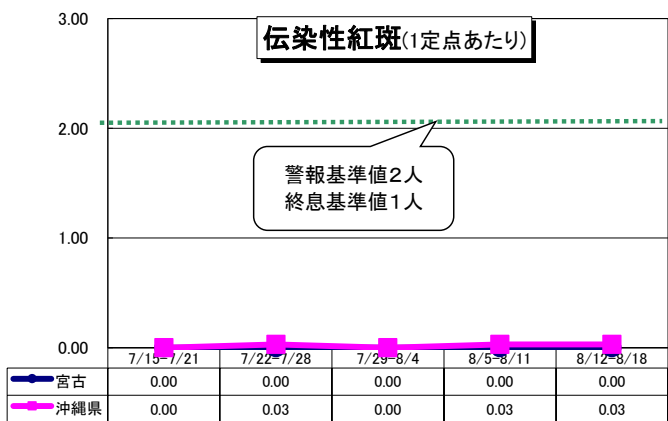
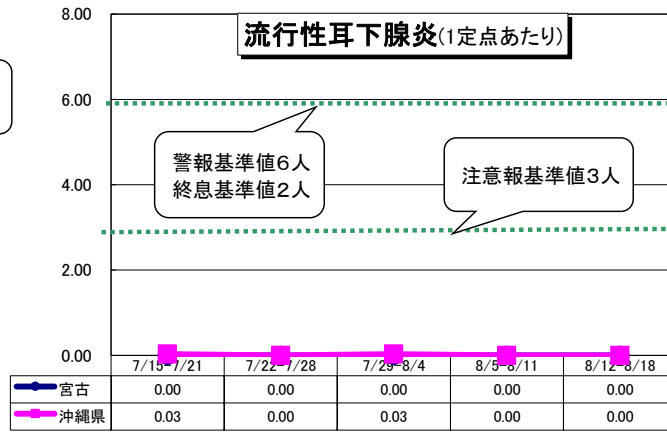
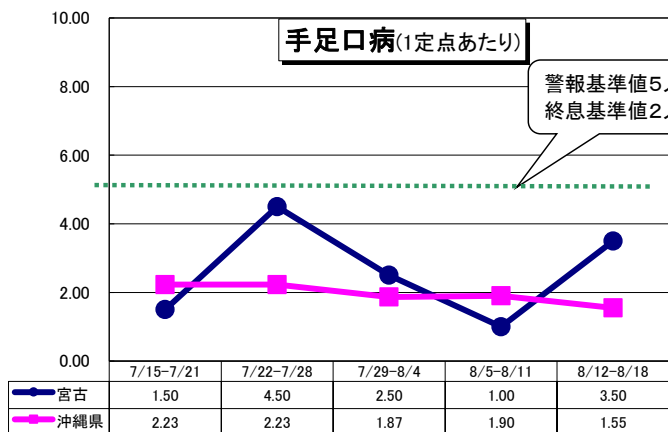
~劇症型溶血性レンサ球菌感染症に注意!~

溶血性レンサ球菌(溶連菌)は一般的にのどの風邪などを引き起こす細菌として知られていますが、まれに**劇症型溶血性レンサ球菌感染症**が引き起こされることがあり、最初は、**腕や足の痛みや腫れ、発熱、血圧の低下**などから始まり、その部分の組織が壊死(えし)したり、呼吸の悪化・多臓器不全を来し、**短時間で急激に悪化するため、早期の受診が必要**です。**死亡率は約30%**とされています。**予防には、手指衛生や咳エチケット、傷口の清潔な処置といった、基本的な感染対策が有効**です。

※宮古ではすでに今年4件発生しています!

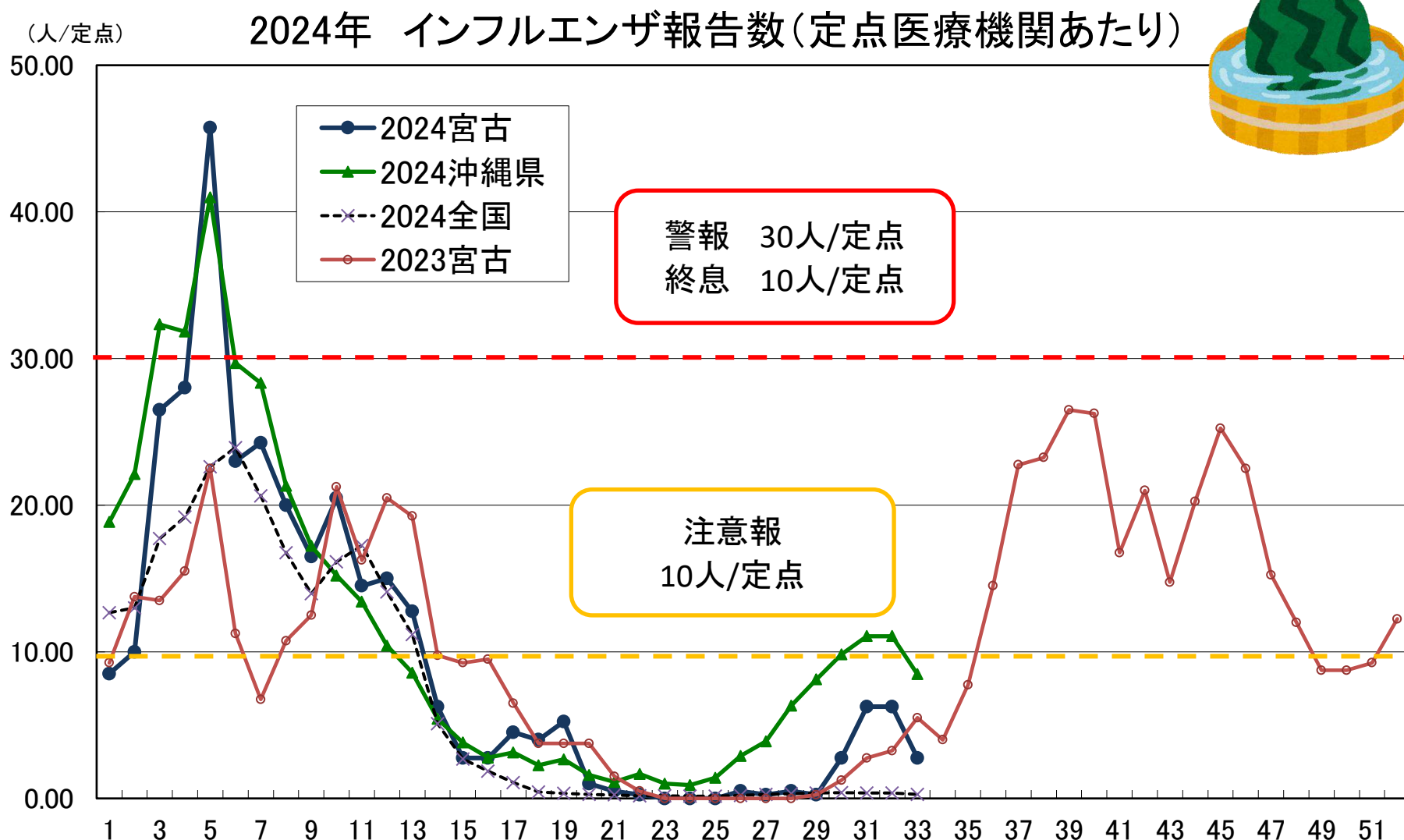


宮古保健所管内 感染症発生動向 (第33週) 令和6年8月



宮古保健所管内 インフルエンザ（第33週 8/12～8/18）

1. 定点あたり報告数の推移



		7月				8月	
保健所等\週		28	29	30	31	32	33
インフル エンザ (報告数)	北部	28	29	29	27	28	24
	中部	131	149	192	220	209	138
	那覇市	85	95	105	154	160	135
	南部	85	149	179	223	184	156
	宮古	2	1	11	6	25	11
	八重山	1	8	5	5	3	2
	沖縄県	335	431	521	635	609	466
	全国	1,648	1,843	1,925	1,988	1,768	1,275
インフル エンザ (定点あたり 報告数)	北部	6.20	5.80	5.80	5.40	5.60	4.80
	中部	8.73	9.93	12.80	12.94	12.29	8.12
	那覇市	7.08	7.92	8.75	12.83	13.33	11.25
	南部	6.07	10.64	12.79	15.93	13.14	11.14
	宮古	0.50	0.25	2.75	1.50	6.25	2.75
	八重山	0.33	2.67	1.67	1.67	1.00	0.67
	沖縄県	6.32	8.13	9.83	11.55	11.07	8.47
	全国	0.33	0.37	0.39	0.40	0.38	0.28

警報
 (30人以上)

注意報
 (10人以上)

流行の兆し
 (1.0人以上)

※10人以下で終息

2. 管内の学級・学年・学校閉鎖等（期間：8/12～8/18）

なし(夏休み)

3. インフルエンザによる入院

1人



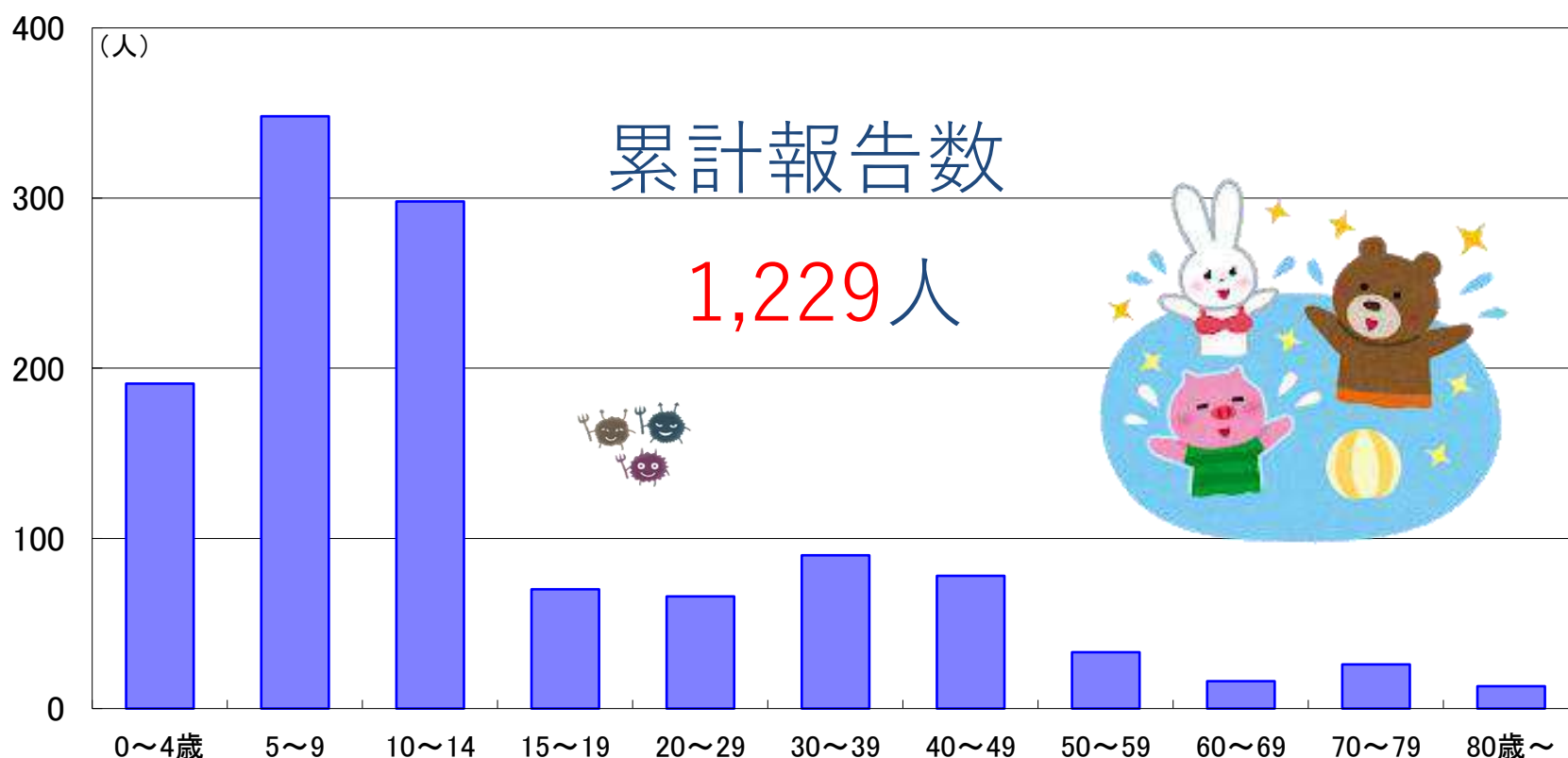
宮古保健所管内 インフルエンザ（第33週 8/12～8/18）

4. 年齢階級別報告数（直近7週間）

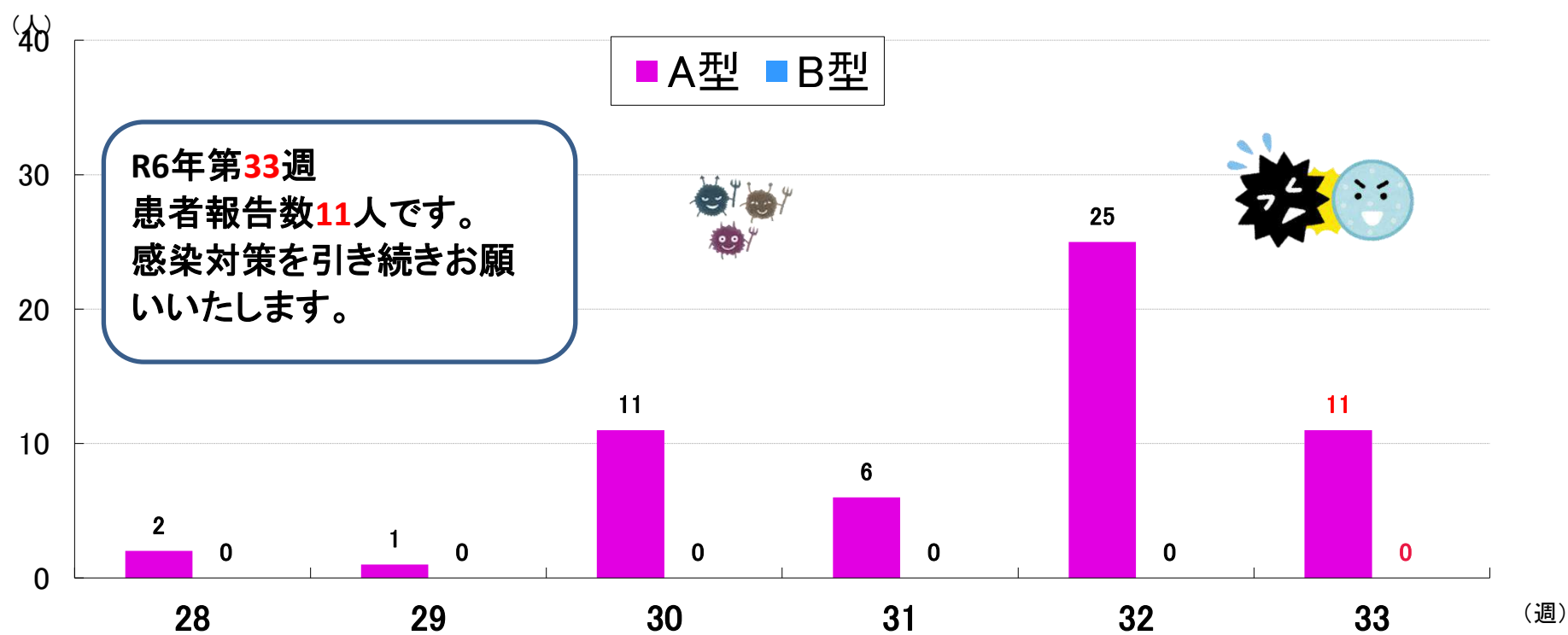
年齢\週	27	28	29	30	31	32	33
	7/1～7/7	7/8～7/14	7/15～7/21	7/22～7/28	7/29～8/4	8/5～8/11	8/12～8/18
0-4歳	0	1	0	1	0	3	0
5-9歳	0	0	0	0	0	6	1
10-14歳	0	0	0	0	0	1	1
15-19歳	0	0	0	1	2	1	1
20-29歳	0	0	0	2	1	2	1
30-39歳	0	0	0	2	0	2	1
40-49歳	0	0	0	0	1	4	3
50-59歳	0	0	0	3	0	2	2
60-69歳	0	0	1	0	1	2	0
70-79歳	0	1	0	1	1	1	1
80歳以上	1	0	0	1	0	1	0
合計	1	2	1	11	6	25	11



5. 年齢階級別報告数（2024年宮古管内累計）



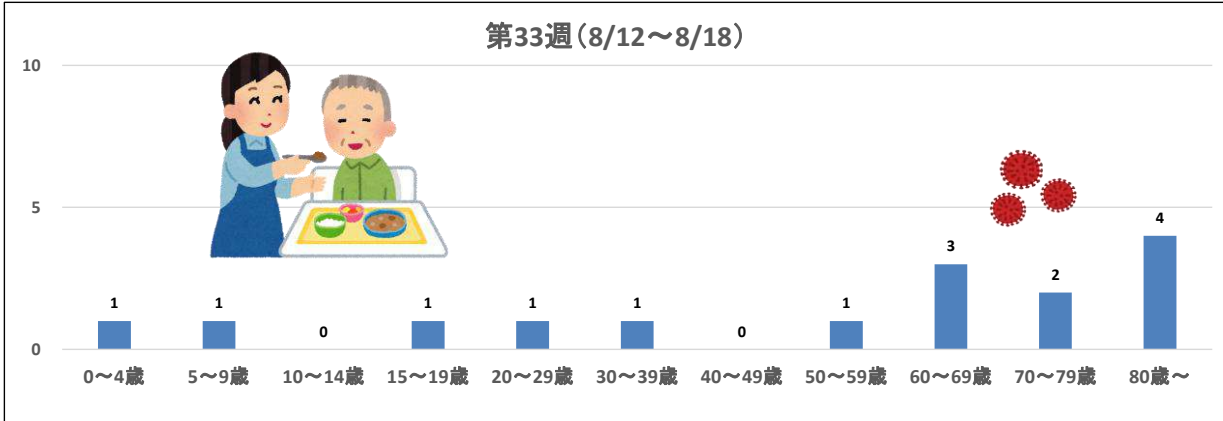
6. 管内のインフルエンザ型別内訳



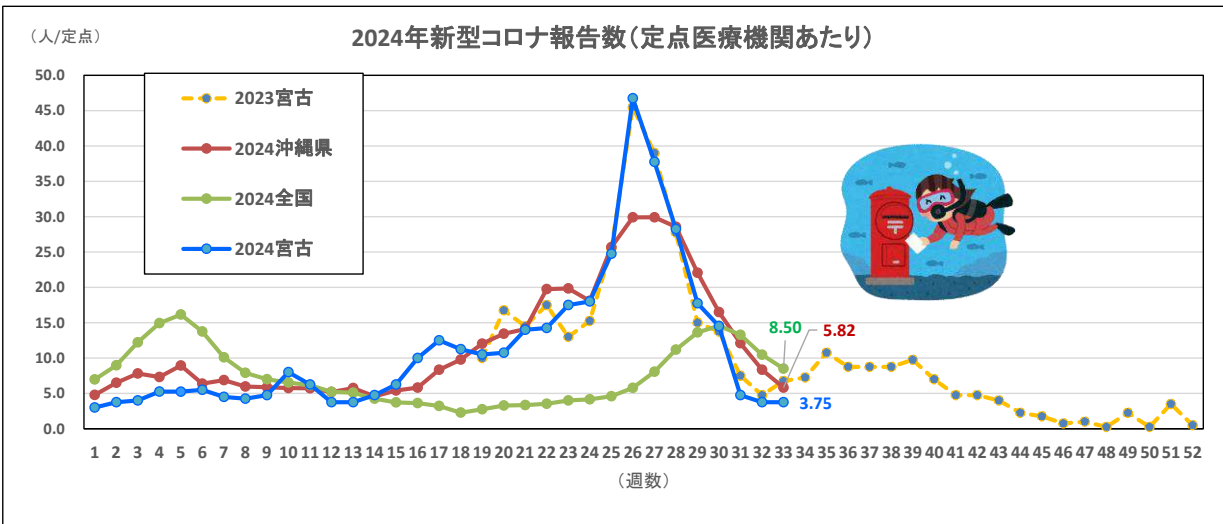
宮古保健所管内 新型コロナウイルス(第33週 8/12~8/18)

宮古管内における新型コロナウイルス感染症患者の発生状況(定点医療機関報告)

報告数	0~4歳	5~9歳	10~14歳	15~19歳	20~29歳	30~39歳	40~49歳	50~59歳	60~69歳	70~79歳	80歳~
15	1	1	0	1	1	1	0	1	3	2	4



新型コロナによる入院(期間:8/12~8/18)
4名



		7月				8月	
保健所等\週		28	29	30	31	32	33
新型コロナ (報告数)	北部	123	77	51	17	24	17
	中部	402	273	260	212	163	93
	那覇市	317	305	194	168	99	74
	南部	502	392	287	228	140	102
	宮古	113	71	58	19	15	15
	八重山	57	51	25	22	18	19
	沖縄県 全国	1,514 55,072	1,169 67,334	875 72,003	666 65,699	459 49,208	320 39,295
新型コロナ (定点あたり 報告数)	北部	24.60	15.40	10.20	3.40	4.80	3.40
	中部	26.80	18.20	17.33	12.47	9.59	5.47
	那覇市	26.42	25.42	16.17	14.00	8.25	6.17
	南部	35.86	28.00	20.50	16.29	10.00	7.29
	宮古	28.25	17.75	14.50	4.75	3.75	3.75
	八重山	19.00	17.00	8.33	7.33	6.00	6.33
	沖縄県 全国	28.57 11.18	22.06 13.62	16.51 14.58	12.11 13.29	8.35 10.48	5.82 8.50

管内の学級・学年・学校閉鎖等

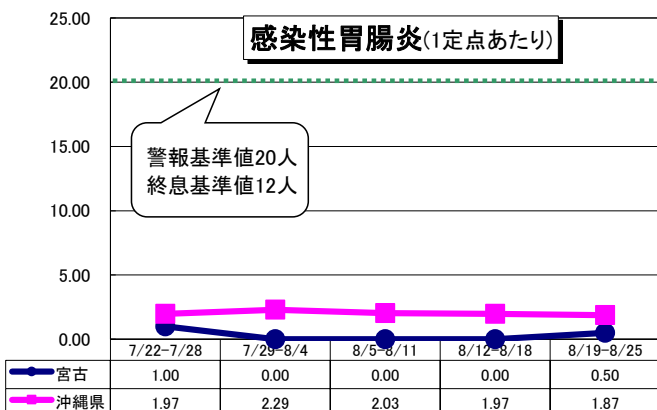
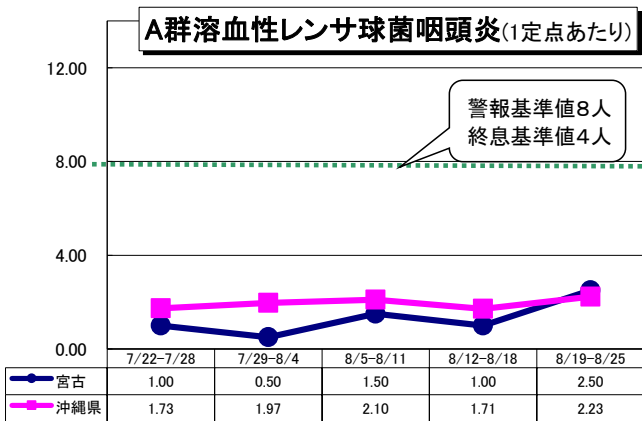
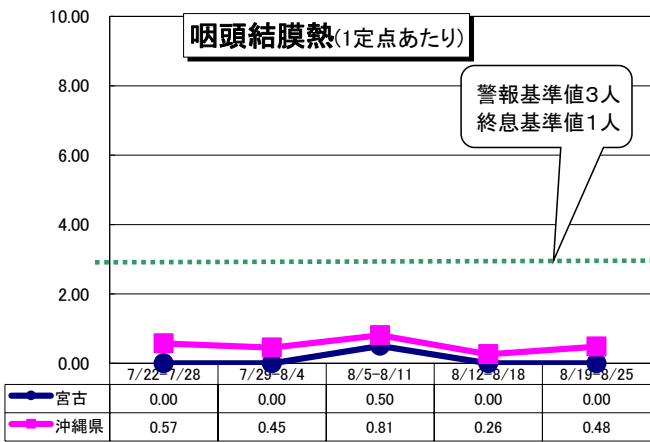
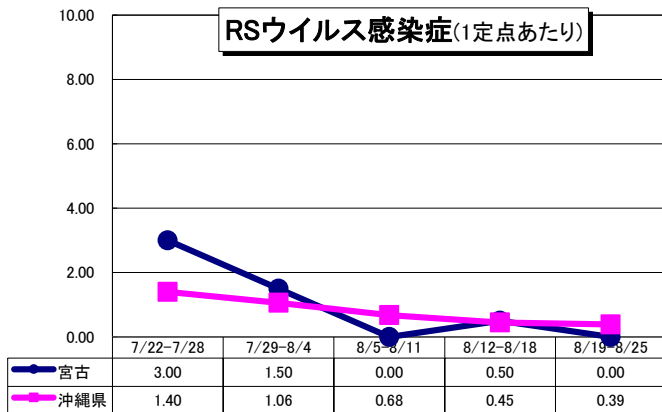
(期間:8/12~8/18)

なし(夏休み)

【学校等欠席者・感染情報システムより】



宮古保健所管内 感染症発生動向 (第34週) 令和6年8月



*** インフルエンザ** 定点医療機関あたりの報告数は
 宮古 : 2.75人→1.50人→6.25人→2.75人→5.50人
 沖縄県 : 9.83人→11.55人→11.07人→8.47人→8.11人
 全国 : 0.39人→0.40人→0.38人→0.28人→0.29人

*** 定点報告疾患について**
 ● 県全体の警報・注意報レベルの疾患は下記のとおりです
 <警報レベル>
 なし
 <注意報レベル>
 なし
 ● 各保健所で警報・注意報レベルの疾患は下記のとおりです
 <警報レベル>
 八重山保健所:A群溶血性レンサ球菌咽頭炎、
 <注意報レベル>
 那覇市保健所:インフルエンザ

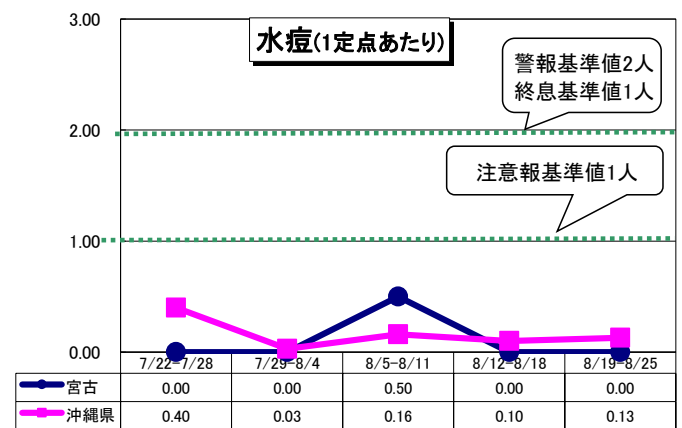
*** 全数報告疾患について**
 二類 : 結核 (中部2件、那覇市1件、南部1件)
 三類 : 腸管出血性大腸菌感染症 (南部1件)
 四類 : つつが虫病 (宮古1件)
 : レジオネラ症 (八重山1件)
 : レプトスピラ症 (中部1件)
 五類 : カルバペネム耐性腸内細菌目細菌感染症 (中部2件)
 : 急性脳炎 (南部2件、八重山1件)
 : 劇症型溶血性レンサ球菌感染症 (南部1件)
 : 侵襲性肺炎球菌感染症 (中部1件、那覇市1件)
 : 水痘(入院例) (那覇市1件)
 : 梅毒 (中部1件)
 : 百日咳 (南部2件)



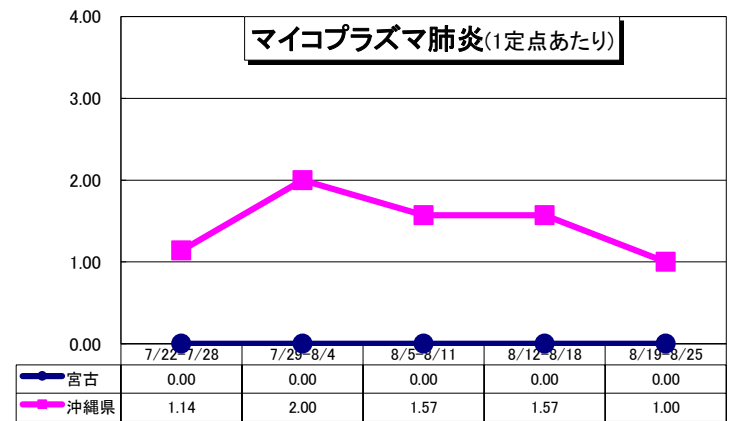
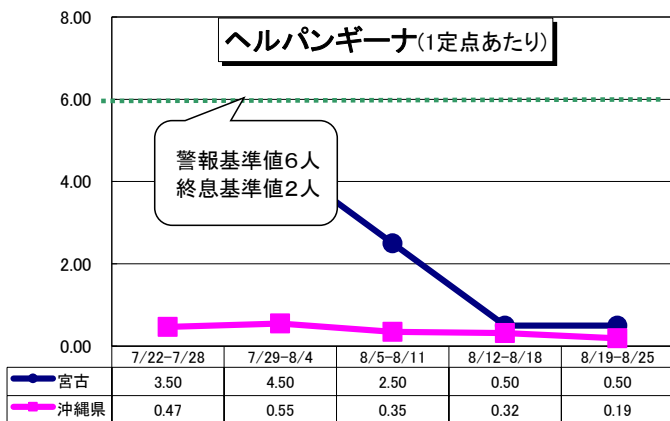
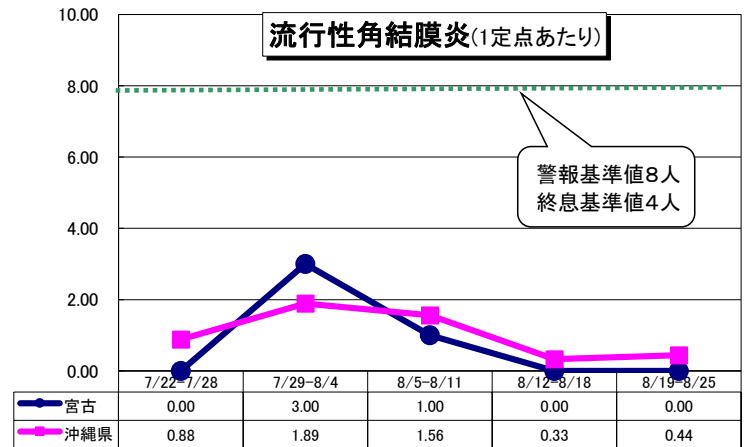
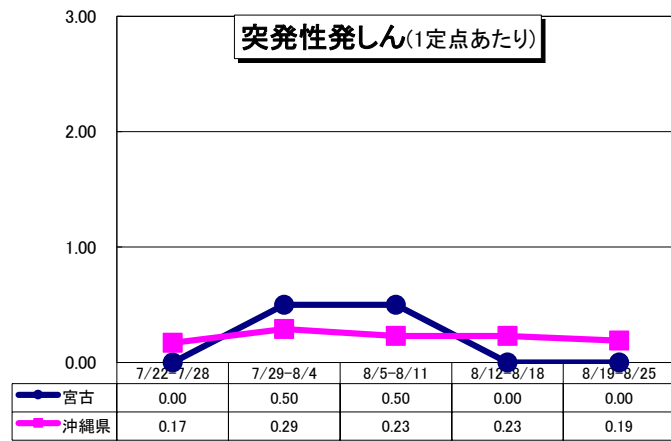
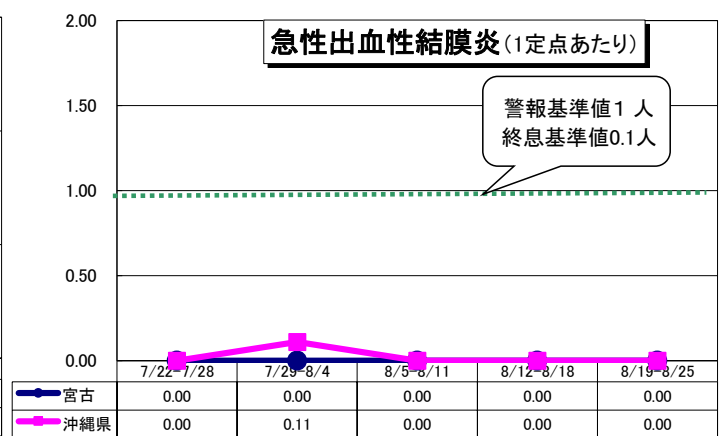
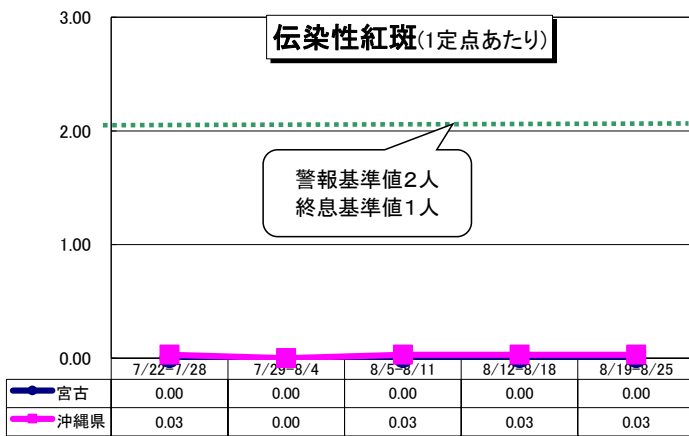
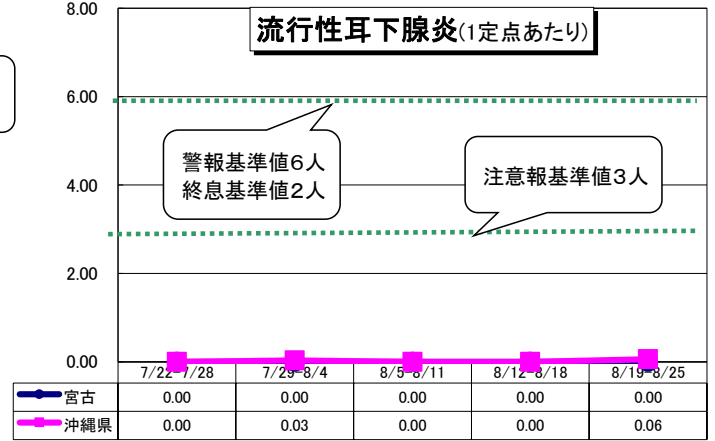
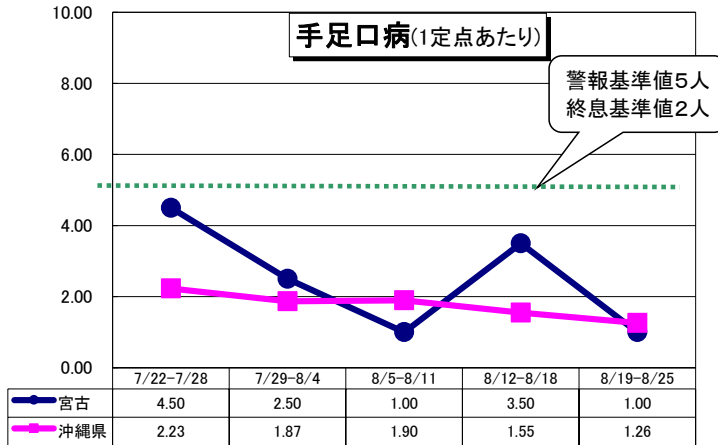
熱中症が疑われる人を見かけたら
 エアコンが効いている室内や風通しの良い日陰など、涼しい場所へ避難させましょう。

つつが虫病に注意!

ダニ媒介感染症である「つつが虫病」は、県内では2008年以降、宮古保健所管内でほぼ毎年発生し、今年には既に3件報告がありました。発生時期は4～7月及び9～12月でつつが虫病は、一般に予後良好ですが、治療が遅れると死亡率が高くなる感染症です。国内においても2007～2016年に発生した患者のうち、約0.5%が亡くなっており、県内においても、2016年に1名がつつが虫病により亡くなっています。山林や野原、畑等に立ち入って1～2週間後に発疹や発熱の症状が現れた場合は、早期に医療機関を受診しましょう。

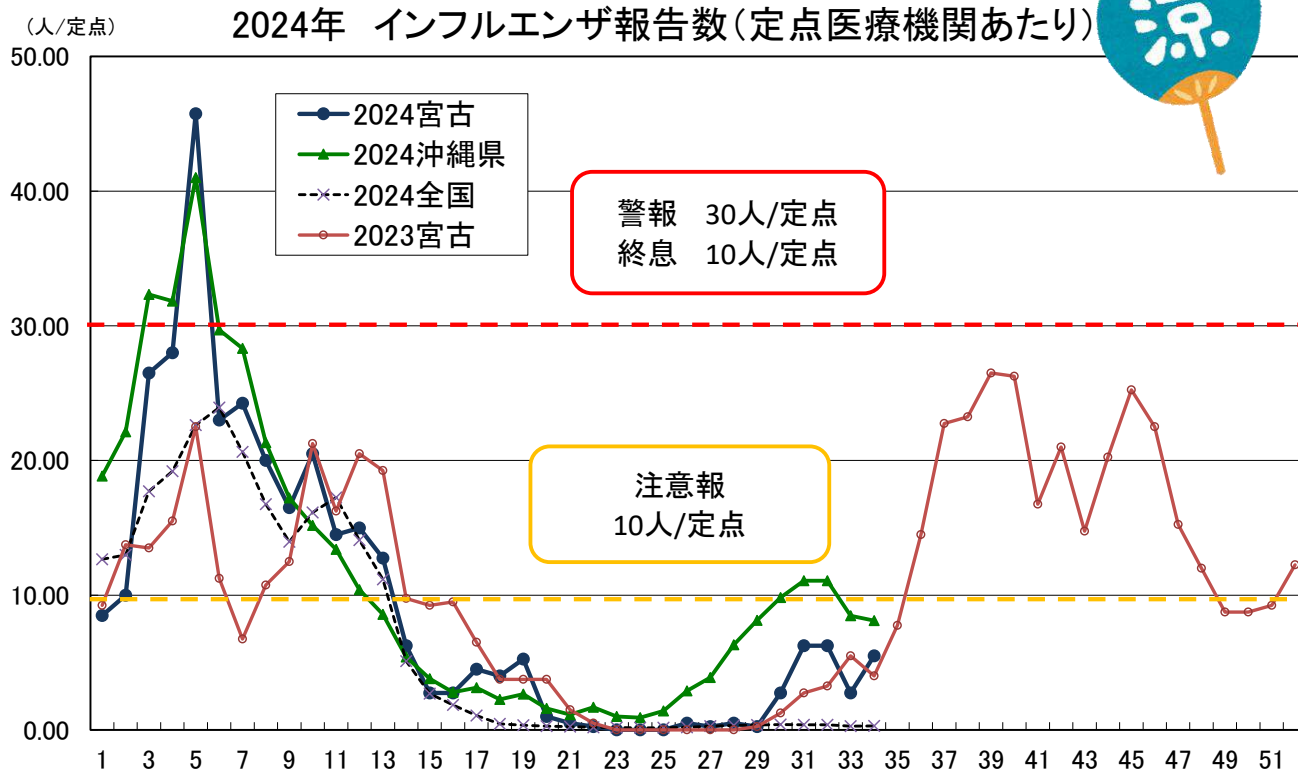


宮古保健所管内 感染症発生動向 (第34週) 令和6年8月



宮古保健所管内 インフルエンザ（第34週 8/19～8/25）

1. 定点あたり報告数の推移



		7月			8月		
保健所等\週		29	30	31	32	33	34
インフルエンザ (報告数)	北部	29	29	27	28	24	27
	中部	149	192	220	209	138	152
	那覇市	95	105	154	160	135	122
	南部	149	179	223	184	156	120
	宮古	1	11	6	25	11	22
	八重山	8	5	5	3	2	3
	沖縄県	431	521	635	609	466	446
	全国	1,843	1,925	1,988	1,768	1,275	1,445
インフルエンザ (定点あたり報告数)	北部	5.80	5.80	5.40	5.60	4.80	5.40
	中部	9.93	12.80	12.94	12.29	8.12	8.94
	那覇市	7.92	8.75	12.83	13.33	11.25	10.17
	南部	10.64	12.79	15.93	13.14	11.14	8.57
	宮古	0.25	2.75	1.50	6.25	2.75	5.50
	八重山	2.67	1.67	1.67	1.00	0.67	1.00
	沖縄県	8.13	9.83	11.55	11.07	8.47	8.11
	全国	0.37	0.39	0.40	0.38	0.28	0.29

警戒 (30人以上)
注意報 (10人以上)
流行の兆し (1.0人以上)

※10人以下で終息

2. 管内の学級・学年・学校閉鎖等（期間：8/19～8/25）

なし(夏休み)

3. インフルエンザによる入院

1人



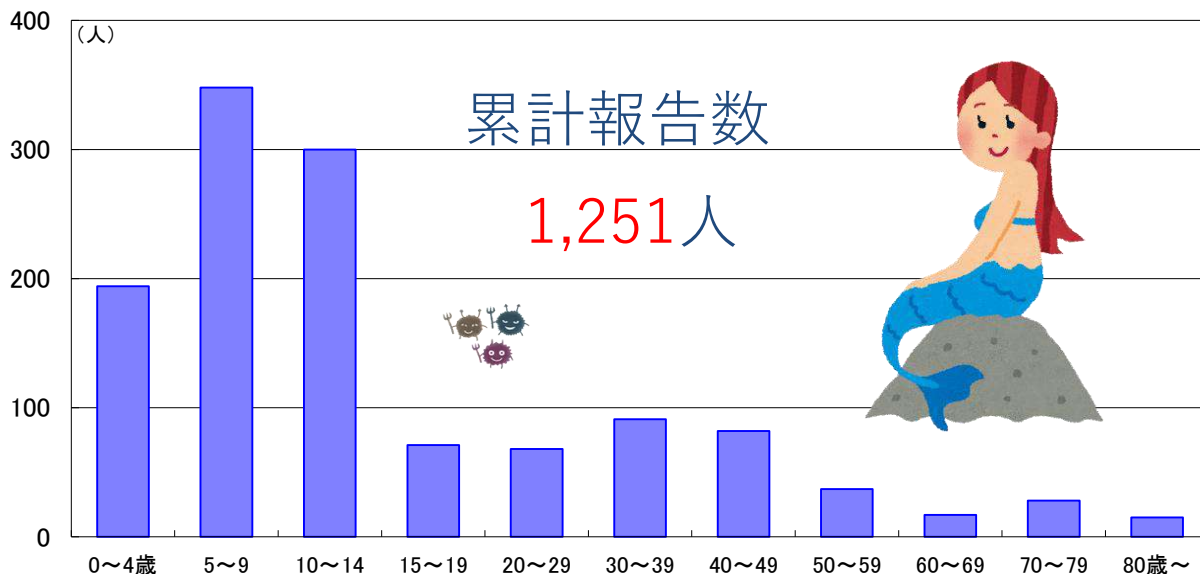
宮古保健所管内 インフルエンザ（第34週 8/19～8/25）

4. 年齢階級別報告数（直近7週間）

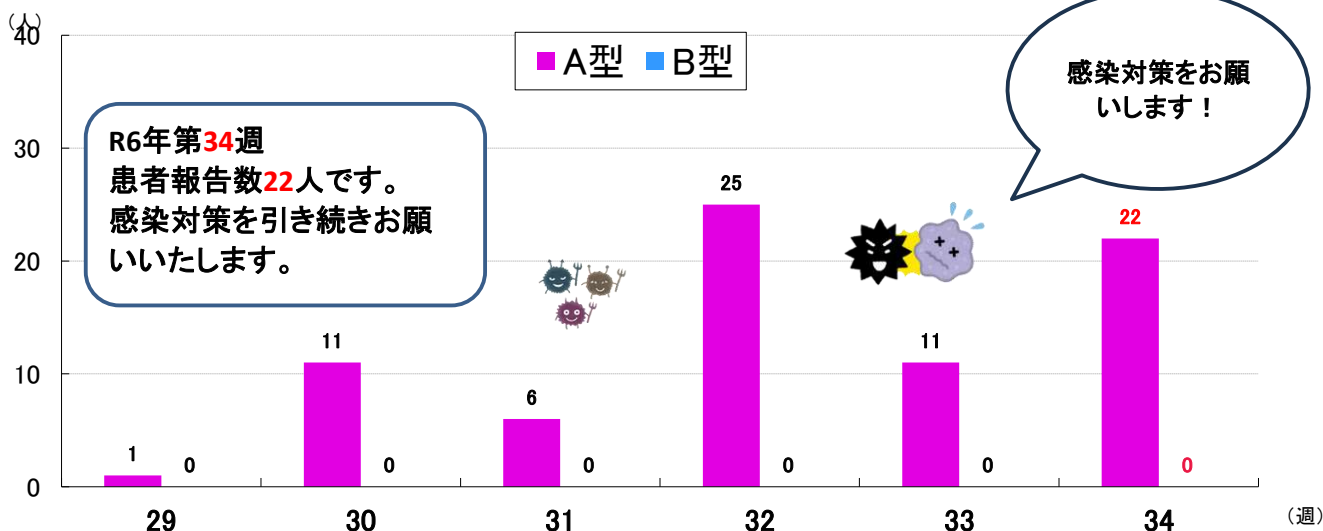
年齢\週	28	29	30	31	32	33	34
	7/8～7/14	7/15～7/21	7/22～7/28	7/29～8/4	8/5～8/11	8/12～8/18	8/19～8/25
0-4歳	1	0	1	0	3	0	3
5-9歳	0	0	0	0	6	1	0
10-14歳	0	0	0	0	1	1	2
15-19歳	0	0	1	2	1	1	1
20-29歳	0	0	2	1	2	1	2
30-39歳	0	0	2	0	2	1	1
40-49歳	0	0	0	1	4	3	4
50-59歳	0	0	3	0	2	2	4
60-69歳	0	1	0	1	2	0	1
70-79歳	1	0	1	1	1	1	2
80歳以上	0	0	1	0	1	0	2
合計	2	1	11	6	25	11	22



5. 年齢階級別報告数（2024年宮古管内累計）



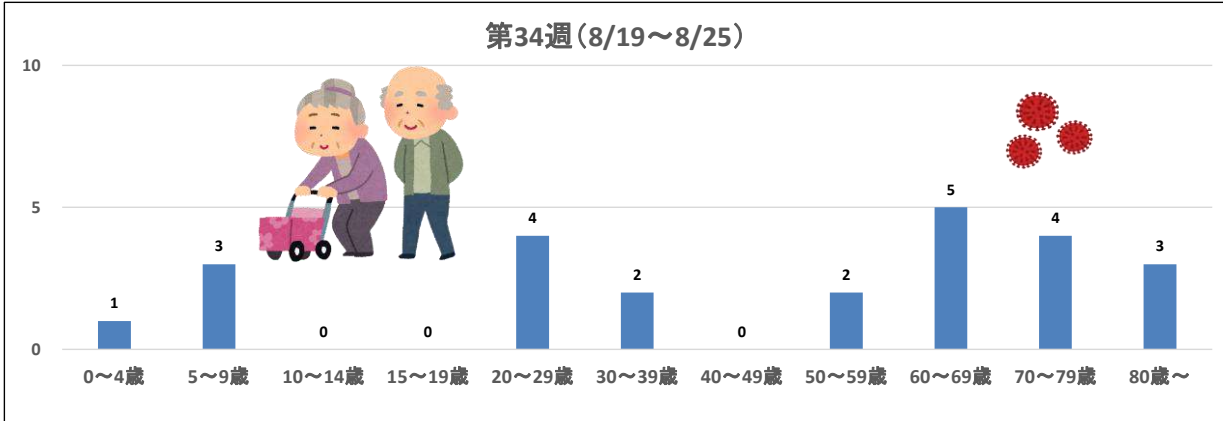
6. 管内のインフルエンザ型別内訳



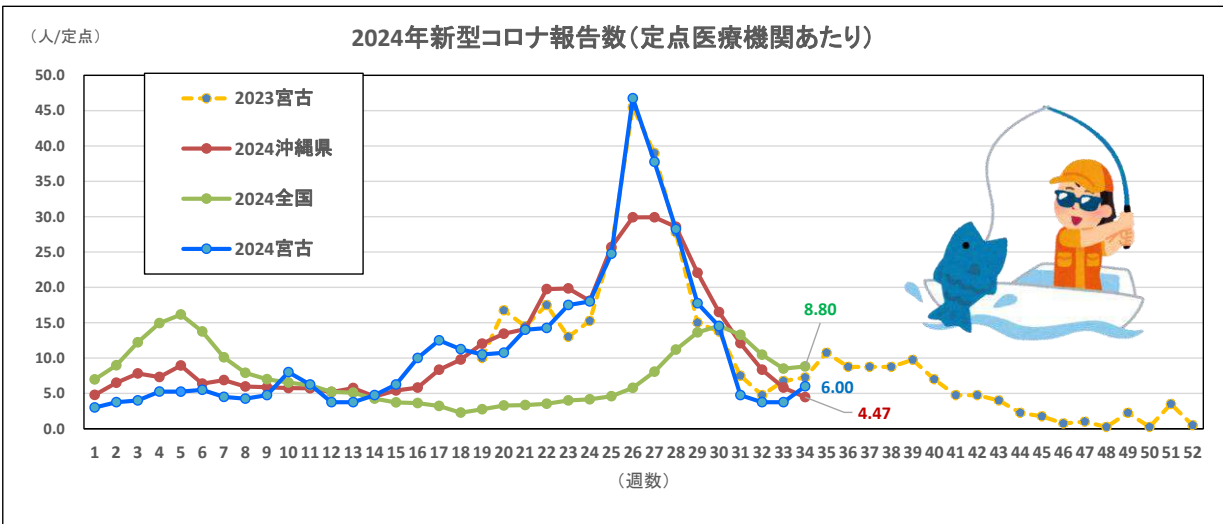
宮古保健所管内 新型コロナウイルス(第34週 8/19~8/25)

宮古管内における新型コロナウイルス感染症患者の発生状況(定点医療機関報告)

報告数	0~4歳	5~9歳	10~14歳	15~19歳	20~29歳	30~39歳	40~49歳	50~59歳	60~69歳	70~79歳	80歳~
24	1	3	0	0	4	2	0	2	5	4	3



新型コロナによる入院(期間:8/19~8/25) 4名



		7月			8月		
保健所等\週		29	30	31	32	33	34
新型コロナ (報告数)	北部	77	51	17	24	17	13
	中部	273	260	212	163	93	70
	那覇市	305	194	168	99	74	59
	南部	392	287	228	140	102	65
	宮古	71	58	19	15	15	24
	八重山	51	25	22	18	19	15
	沖縄県	1,169	875	666	459	320	246
全国	67,334	72,003	65,699	49,208	39,295	43,267	
新型コロナ (定点あたり報告数)	北部	15.40	10.20	3.40	4.80	3.40	2.60
	中部	18.20	17.33	12.47	9.59	5.47	4.12
	那覇市	25.42	16.17	14.00	8.25	6.17	4.92
	南部	28.00	20.50	16.29	10.00	7.29	4.64
	宮古	17.75	14.50	4.75	3.75	3.75	6.00
	八重山	17.00	8.33	7.33	6.00	6.33	5.00
	沖縄県	22.06	16.51	12.11	8.35	5.82	4.47
全国	13.62	14.58	13.29	10.48	8.50	8.80	

管内の学級・学年・学校閉鎖等

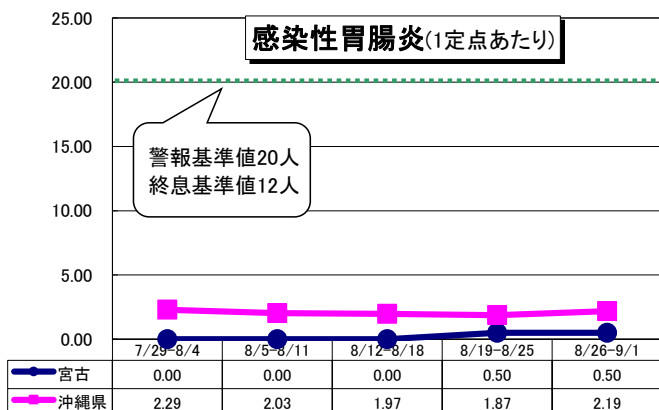
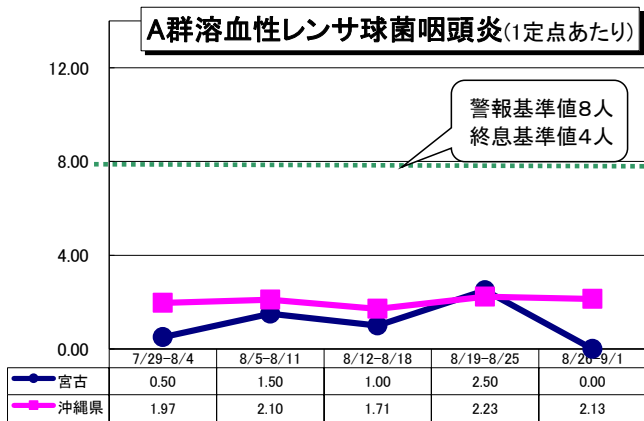
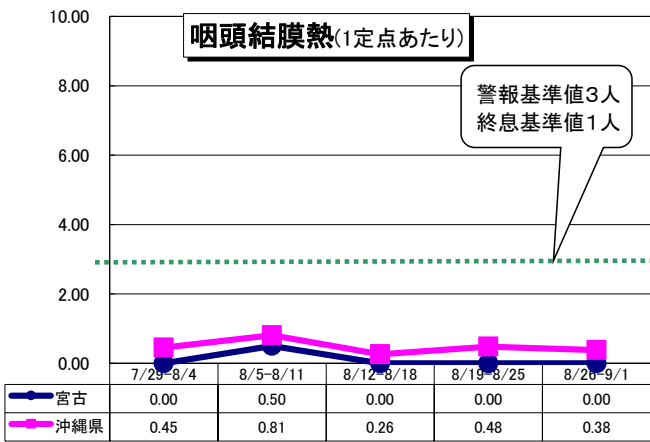
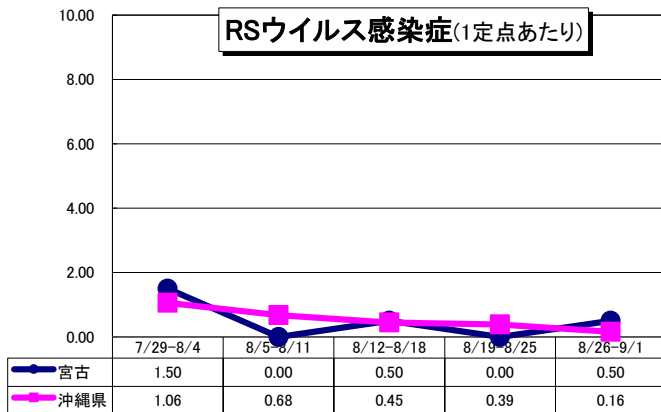
(期間:8/19~8/25)

なし(夏休み)

【学校等欠席者・感染情報システムより】



宮古保健所管内 感染症発生動向 (第35週) 令和6年8月



*** インフルエンザ** 定点医療機関あたりの報告数は
 宮古 : 1.50人→6.25人→2.75人→5.50人→2.75人
 沖縄県 : 11.55人→11.07人→8.47人→8.11人→9.20人
 全国 : 0.40人→0.38人→0.28人→0.29人→0.38人

*** 定点報告疾患について**
 ● 県全体の警報・注意報レベルの疾患は下記のとおりです
 < 警報レベル >
 なし
 < 注意報レベル >
 なし
 ● 各保健所で警報・注意報レベルの疾患は下記のとおりです
 < 警報レベル >
 八重山保健所:A群溶血性レンサ球菌咽頭炎、
 < 注意報レベル >
 中部保健所:インフルエンザ
 那覇市保健所:インフルエンザ
 南部保健所:インフルエンザ

*** 全数報告疾患について**
 二類: 結核 (那覇市1件、南部1件、宮古1件)
 四類: E型肝炎 (那覇市1件)
 レジオネラ症 (北部1件、中部1件)
 五類: カルバペネム耐性腸内細菌目細菌感染症 (中部1件)
 急性脳炎 (那覇市1件)
 侵襲性インフルエンザ感染症 (中部1件)
 侵襲性肺炎球菌感染症 (南部1件)
 梅毒 (中部1件)
 百日咳 (那覇市1件)

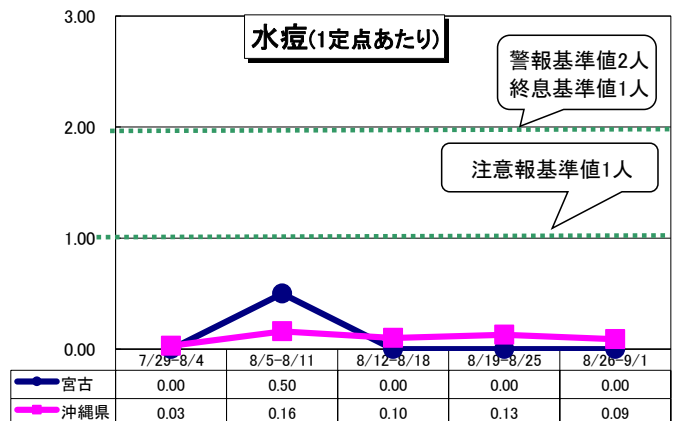


熱中症が疑われる人を見かけたら

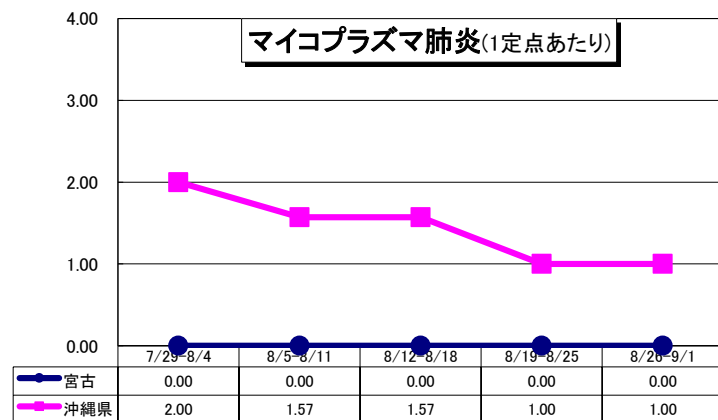
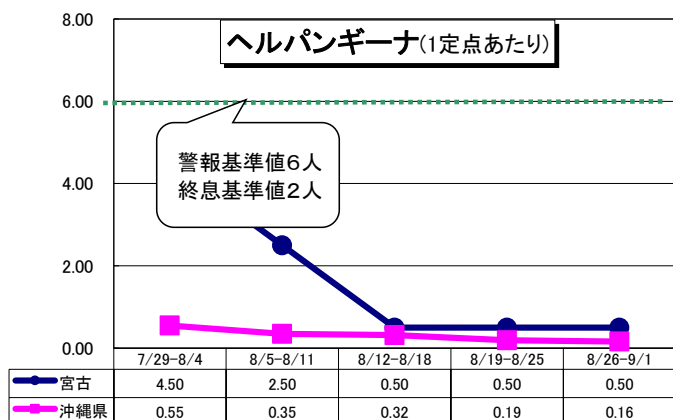
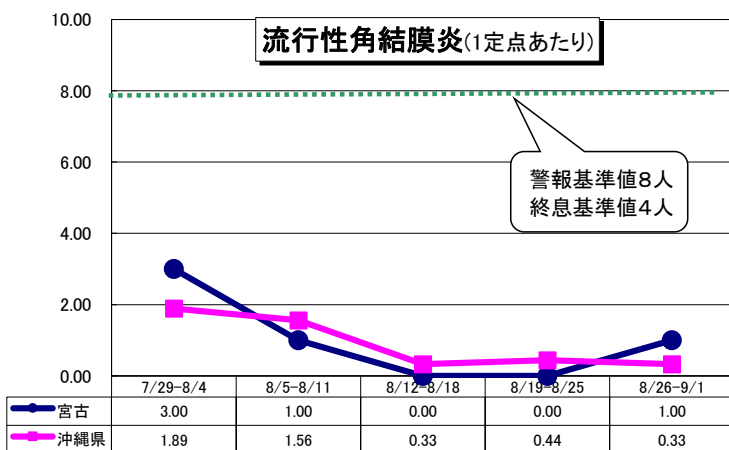
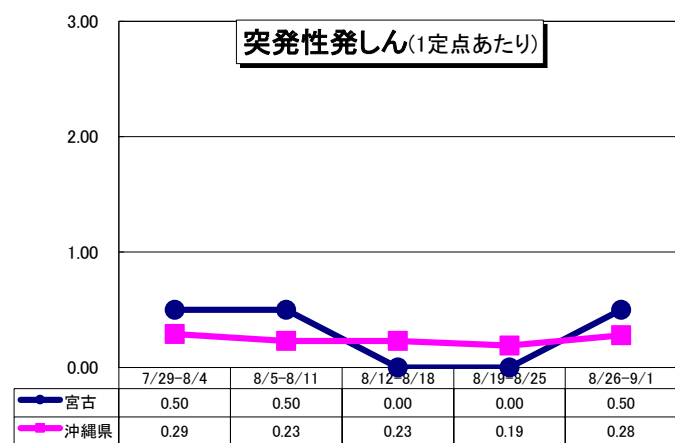
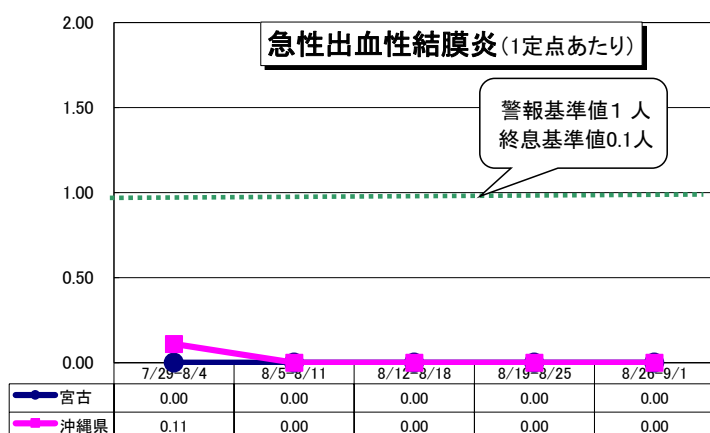
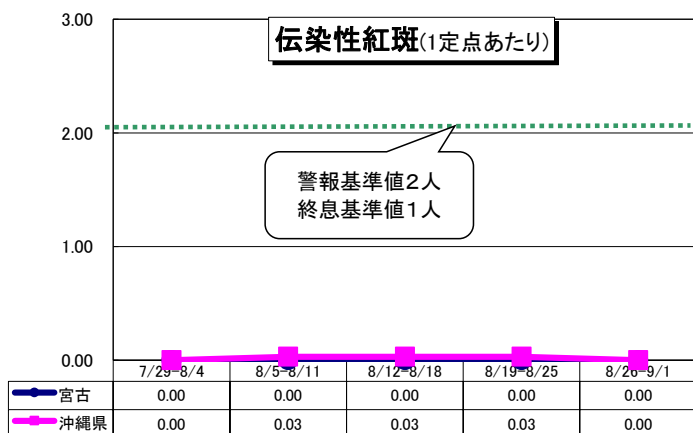
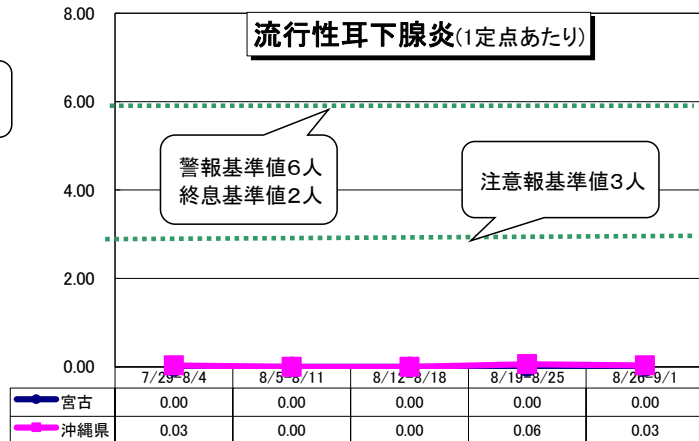
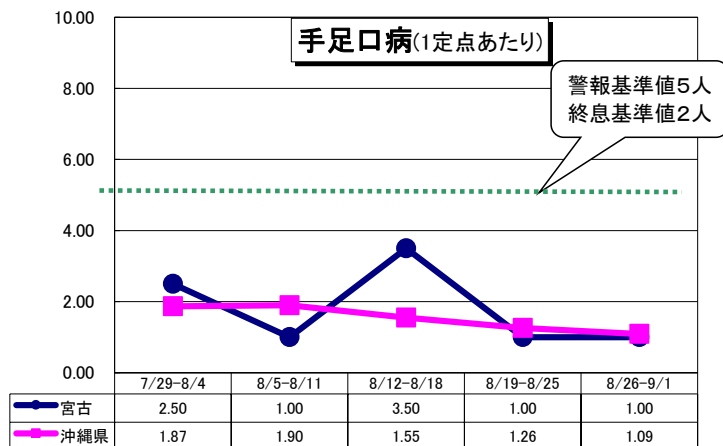
衣服をゆるめ、からだを冷やす (特に、首の周り、脇の下、足の付け根など)

つつが虫病に注意!

ダニ媒介感染症である「つつが虫病」は、県内では2008年以降、宮古保健所管内でほぼ毎年発生し、今年には既に3件報告がありました。発生時期は4～7月及び9～12月でつつが虫病は、一般に予後良好ですが、治療が遅れると死亡率が高くなる感染症です。国内においても2007～2016年に発生した患者のうち、約0.5%が亡くなっており、県内においても、2016年に1名がつつが虫病により亡くなっています。山林や野原、畑等に立ち入って1～2週間後に発疹や発熱の症状が現れた場合は、早期に医療機関を受診しましょう。

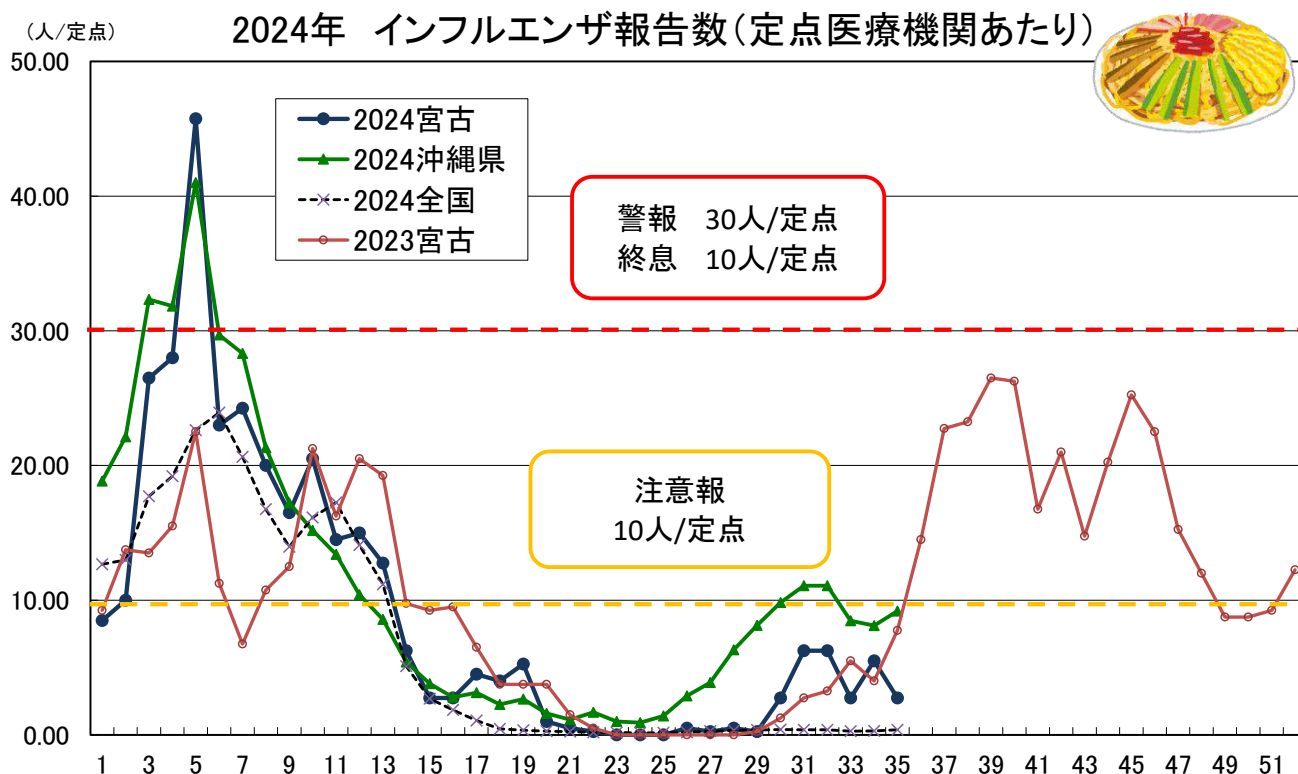


宮古保健所管内 感染症発生動向 (第35週) 令和6年8月



宮古保健所管内 インフルエンザ（第35週 8/26～9/1）

1. 定点あたり報告数の推移



		7月		8月			
保健所等\週		30	31	32	33	34	35
インフルエンザ (報告数)	北部	29	27	28	24	27	26
	中部	192	220	209	138	152	192
	那覇市	105	154	160	135	122	126
	南部	179	223	184	156	120	153
	宮古	11	6	25	11	22	11
	八重山	5	5	3	2	3	7
	沖縄県	521	635	609	466	446	515
	全国	1,925	1,988	1,768	1,275	1,445	1,874
インフルエンザ (定点あたり報告数)	北部	5.80	5.40	5.60	4.80	5.40	5.20
	中部	12.80	12.94	12.29	8.12	8.94	10.67
	那覇市	8.75	12.83	13.33	11.25	10.17	10.50
	南部	12.79	15.93	13.14	11.14	8.57	10.93
	宮古	2.75	1.50	6.25	2.75	5.50	2.75
	八重山	1.67	1.67	1.00	0.67	1.00	2.33
	沖縄県	9.83	11.55	11.07	8.47	8.11	9.20
	全国	0.39	0.40	0.38	0.28	0.29	0.38

警報
(30人以上)

注意報
(10人以上)

流行の兆し
(1.0人以上)

※10人以下で終息

2. 管内の学級・学年・学校閉鎖等（期間：8/26～9/1）

なし

3. インフルエンザによる入院

0人



宮古保健所管内 インフルエンザ（第35週 8/26～9/1）

4. 年齢階級別報告数（直近7週間）

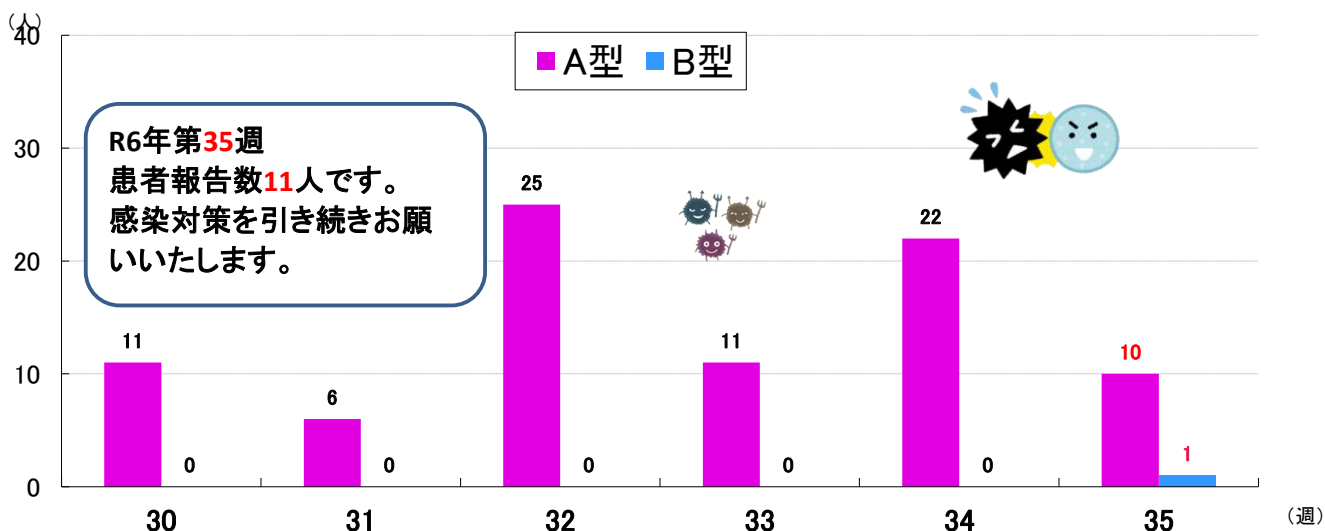
年齢\週	29	30	31	32	33	34	35
	7/15～ 7/21	7/22～ 7/28	7/29～8/4	8/5～8/11	8/12～ 8/18	8/19～ 8/25	8/26～9/1
0-4歳	0	1	0	3	0	3	0
5-9歳	0	0	0	6	1	0	1
10-14歳	0	0	0	1	1	2	0
15-19歳	0	1	2	1	1	1	0
20-29歳	0	2	1	2	1	2	1
30-39歳	0	2	0	2	1	1	1
40-49歳	0	0	1	4	3	4	2
50-59歳	0	3	0	2	2	4	3
60-69歳	1	0	1	2	0	1	0
70-79歳	0	1	1	1	1	2	2
80歳以上	0	1	0	1	0	2	1
合計	1	11	6	25	11	22	11



5. 年齢階級別報告数（2024年宮古管内累計）



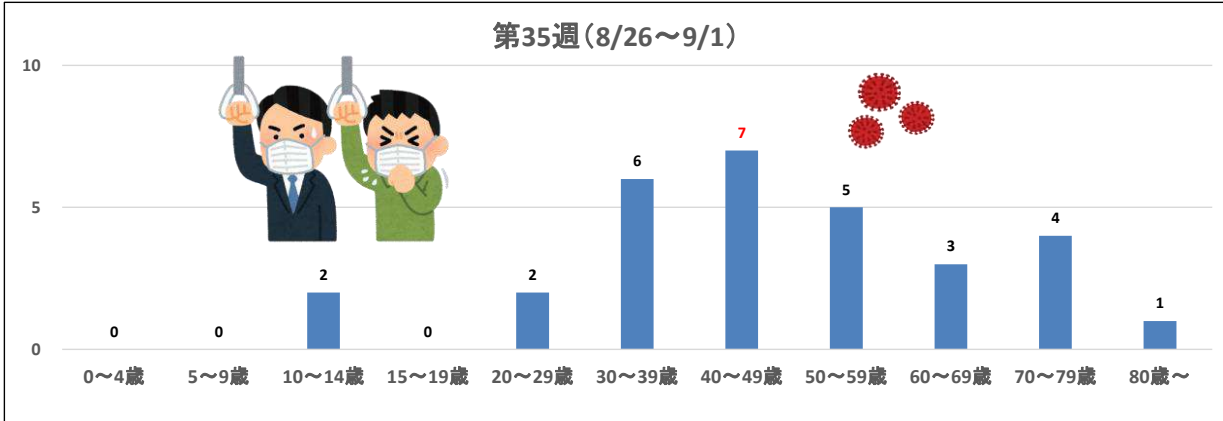
6. 管内のインフルエンザ型別内訳



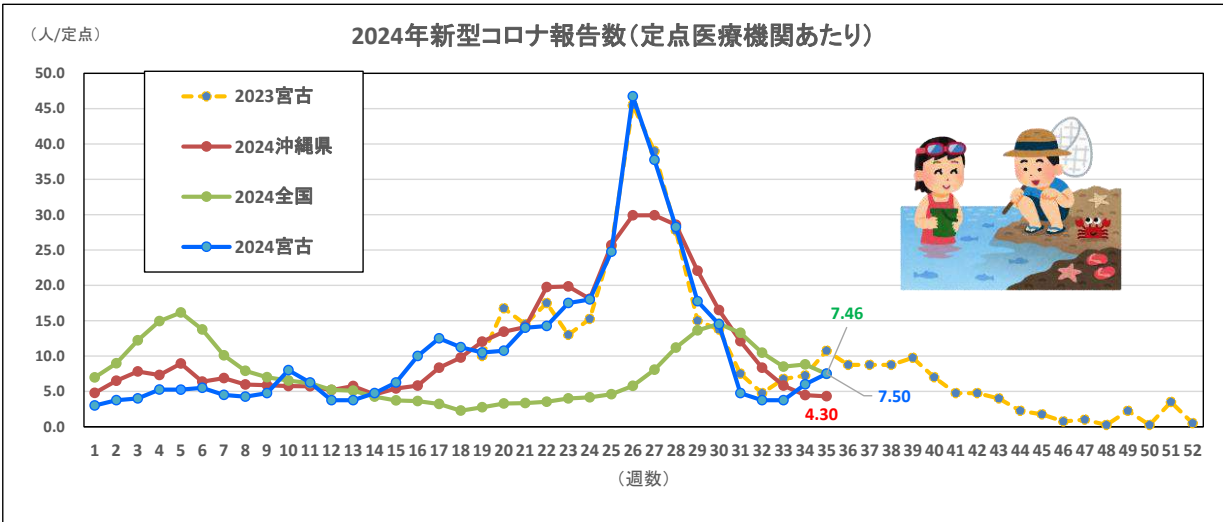
宮古保健所管内 新型コロナウイルス(第35週 8/26~9/1)

宮古管内における新型コロナウイルス感染症患者の発生状況(定点医療機関報告)

報告数	0~4歳	5~9歳	10~14歳	15~19歳	20~29歳	30~39歳	40~49歳	50~59歳	60~69歳	70~79歳	80歳~
30	0	0	2	0	2	6	7	5	3	4	1



新型コロナによる入院(期間:8/26~9/1) 2名



		7月		8月				
保健所等\週		30	31	32	33	34	35	
新型コロナ (報告数)	北部	51	17	24	17	13	11	
	中部	260	212	163	93	70	71	
	那覇市	194	168	99	74	59	46	
	南部	287	228	140	102	65	72	
	宮古	58	19	15	15	24	30	
	八重山	25	22	18	19	15	11	
	沖縄県	875	666	459	320	246	241	
全国	72,003	65,699	49,208	39,295	43,267	36,891		
新型コロナ (定点あたり報告数)	北部	10.20	3.40	4.80	3.40	2.60	2.20	
	中部	17.33	12.47	9.59	5.47	4.12	3.94	
	那覇市	16.17	14.00	8.25	6.17	4.92	3.83	
	南部	20.50	16.29	10.00	7.29	4.64	5.14	
	宮古	14.50	4.75	3.75	3.75	6.00	7.50	
	八重山	8.33	7.33	6.00	6.33	5.00	3.67	
	沖縄県	16.51	12.11	8.35	5.82	4.47	4.30	
全国	14.58	13.29	10.48	8.50	8.80	7.46		

管内の学級・学年・学校閉鎖等

(期間:8/26~9/1)

なし

【学校等欠席者・感染情報システムより】

