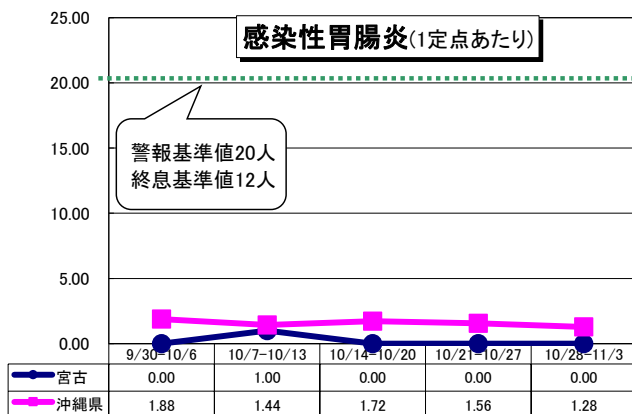
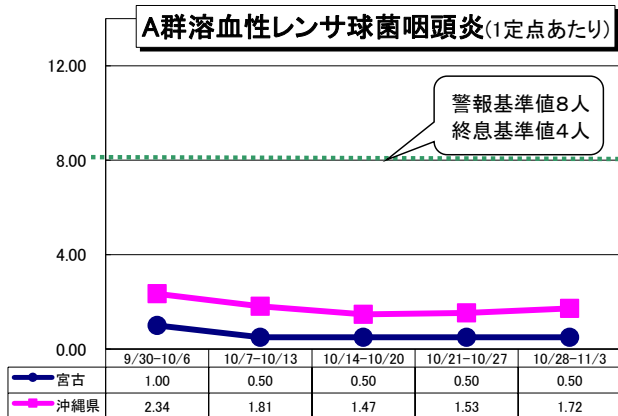
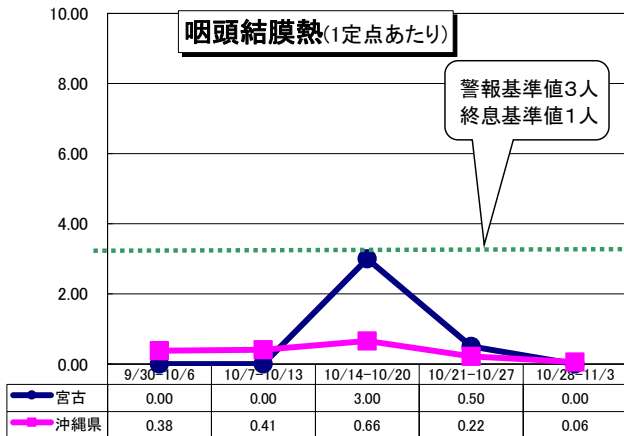
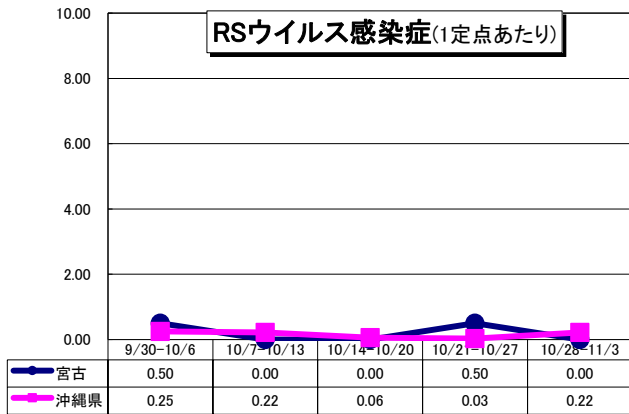


宮古保健所管内 感染症発生動向 (第44週) 令和6年10月



*** インフルエンザ** 定点医療機関あたりの報告数は
 宮古 : 22.50人→30.00人→10.00人→19.75人→10.75人
 沖縄県 : 18.30人→19.13人→11.18人→11.11人→10.64人
 全国 : 0.77人→0.89人→0.73人→0.87人→1.04人

* 定点報告疾患について

● 県全体の警戒・注意報レベルの疾患は下記のとおりです

- < 警戒レベル >
手足口病
- < 注意報レベル >
インフルエンザ

● 各保健所で警戒・注意報レベルの疾患は下記のとおりです

- < 警戒レベル >
北部保健所: 手足口病
中部保健所: 手足口病
那覇市保健所: 手足口病
南部保健所: 手足口病
宮古保健所: インフルエンザ、手足口病
八重山保健所: 手足口病
- < 注意報レベル >
中部保健所: インフルエンザ
南部保健所: インフルエンザ



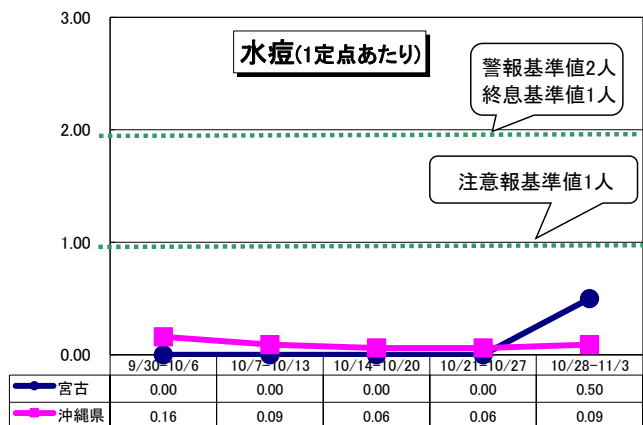
* 全数報告疾患について

- 二類: 結核 (中部3件、宮古1件)
- 四類: レジオネラ症 (中部1件、南部1件)
- 五類: カルバペネム耐性腸内細菌目細菌感染症 (那覇市1件、南部1件)
: 急性脳炎 (中部1件)
: 劇症型溶血性レンサ球菌感染症 (南部1件)
: 梅毒 (南部1件)
: 百日咳 (中部4件、南部4件)

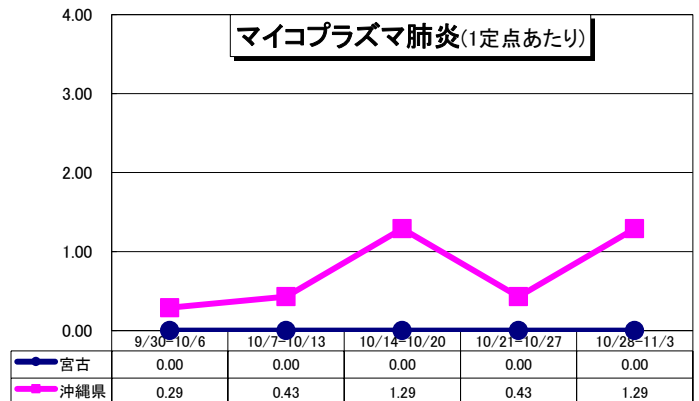
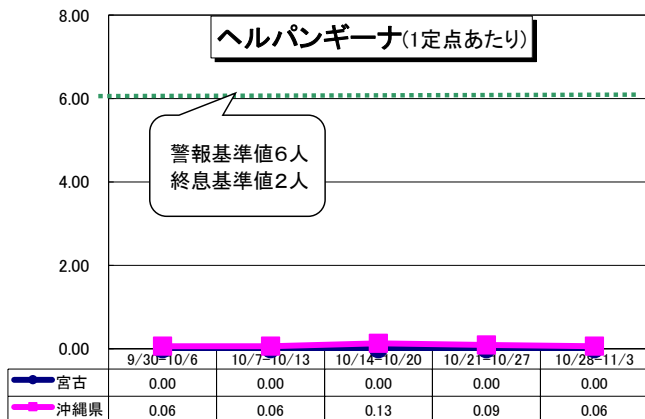
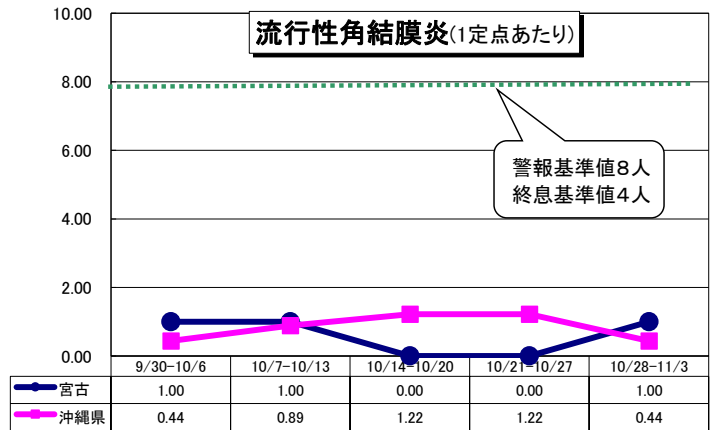
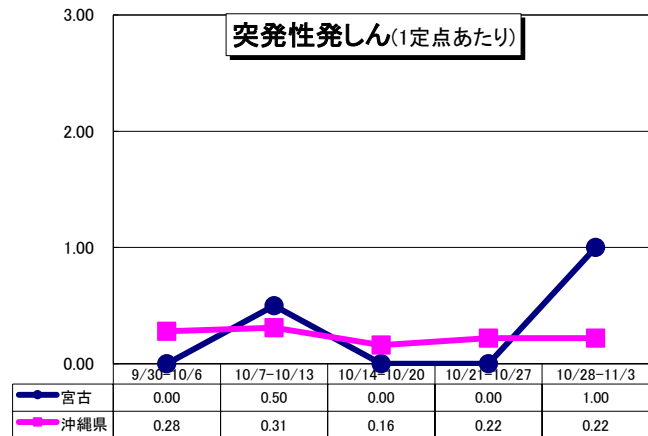
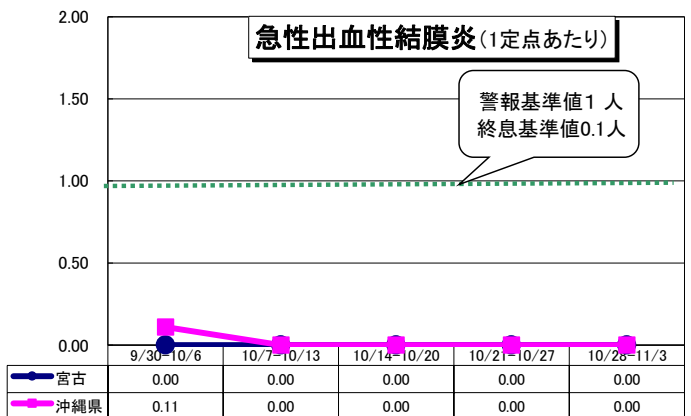
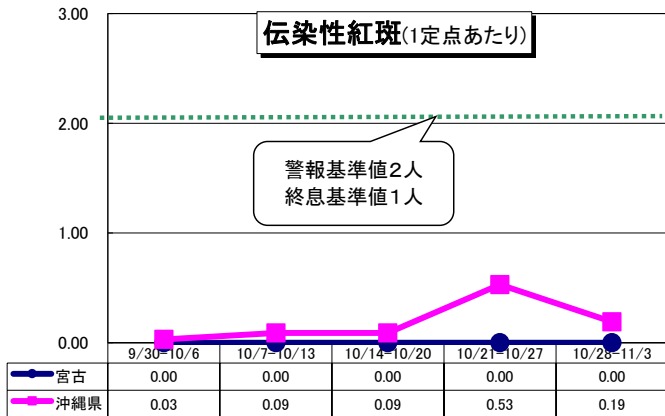
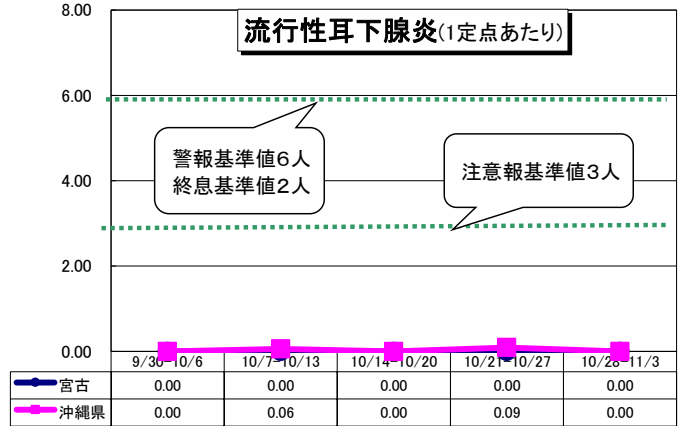
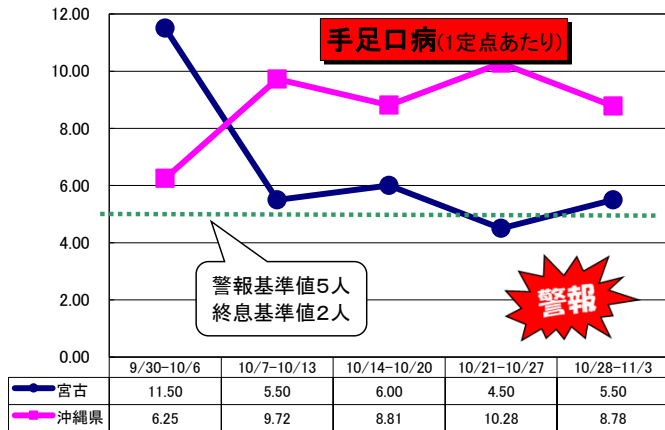
5週連続!

~宮古管内で手足口病の警戒出てます!~

手足口病の症状は**口の中や手足等に水疱性の発疹**がみられ、発熱を伴う場合もあります。咳、くしゃみによる飛沫感染、水疱・便に含まれるウイルスとの接触感染によって感染します。潜伏期間は3~5日間で症状が治った後も数週間、便に排出されます。基本的に軽症疾患ですが、**まれに髄膜炎等の合併症を起こすことがあるので、注意が必要です。****ワクチンはありませんので手洗いをしっかりとすること、排泄物を適切に処理することで予防できます。**特に保育園や幼稚園などの乳幼児の集団生活施設では、注意が必要です。

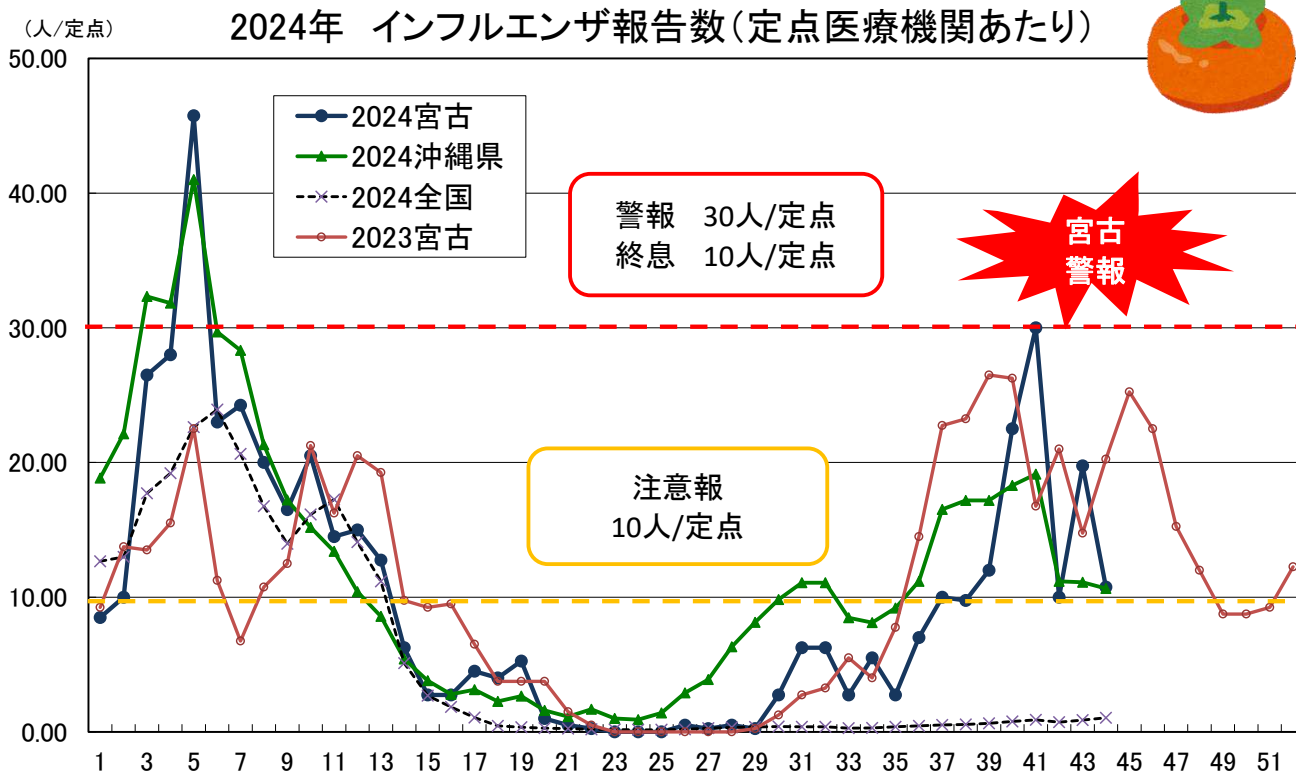


宮古保健所管内 感染症発生動向 (第44週) 令和6年10月



宮古保健所管内 インフルエンザ (第44週 10/28~11/3)

1. 定点あたり報告数の推移



| | | 9月 | | 10月 | | | |
|-----------------------|-----|-------|-------|-------|-------|-------|-------|
| 保健所等\週 | | 39 | 40 | 41 | 42 | 43 | 44 |
| インフルエンザ (報告数) | 北部 | 54 | 61 | 93 | 29 | 24 | 15 |
| | 中部 | 228 | 347 | 347 | 179 | 194 | 251 |
| | 那覇市 | 230 | 188 | 207 | 153 | 129 | 117 |
| | 南部 | 367 | 315 | 280 | 213 | 183 | 143 |
| | 宮古 | 48 | 90 | 120 | 40 | 79 | 43 |
| | 八重山 | 59 | 24 | 24 | 12 | 13 | 27 |
| | 沖縄県 | 986 | 1,025 | 1,071 | 626 | 622 | 596 |
| | 全国 | 3,124 | 3,832 | 4,391 | 3,596 | 4,298 | 5,127 |
| インフルエンザ (定点あたり報告数) | 北部 | 10.80 | 12.20 | 18.60 | 5.80 | 4.80 | 3.00 |
| | 中部 | 12.67 | 19.28 | 19.28 | 9.94 | 10.78 | 13.94 |
| | 那覇市 | 19.17 | 15.67 | 17.25 | 12.75 | 10.75 | 9.75 |
| | 南部 | 26.21 | 22.50 | 20.00 | 15.21 | 13.07 | 10.21 |
| | 宮古 | 12.00 | 22.50 | 30.00 | 10.00 | 19.75 | 10.75 |
| | 八重山 | 19.67 | 8.00 | 8.00 | 4.00 | 4.33 | 9.00 |
| | 沖縄県 | 17.61 | 18.30 | 19.13 | 11.18 | 11.11 | 10.64 |
| | 全国 | 0.63 | 0.77 | 0.89 | 0.73 | 0.87 | 1.04 |

警報
(30人以上)

注意報
(10人以上)

流行の兆し
(1.0人以上)

※10人以下で終息

2. 管内の学級・学年・学校閉鎖等 (期間: 10/28~11/3)

学級閉鎖1校

3. インフルエンザによる入院

2人



インフルエンザワクチン予防接種
始まっています
右のQRコードで
確認してね



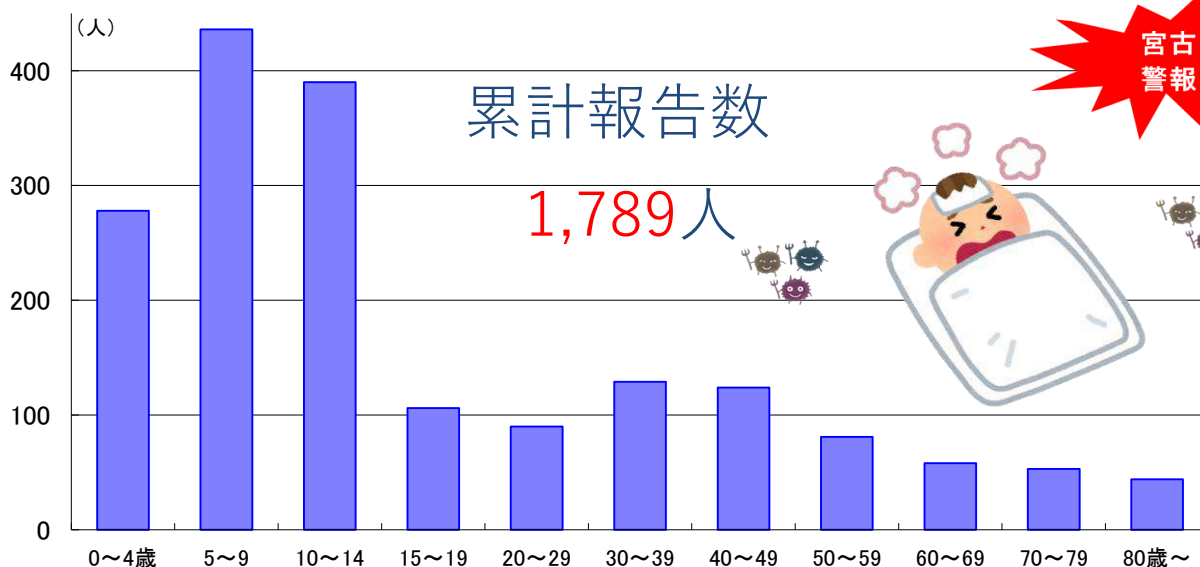
宮古保健所管内 インフルエンザ（第44週 10/28～11/3）

4. 年齢階級別報告数（直近7週間）

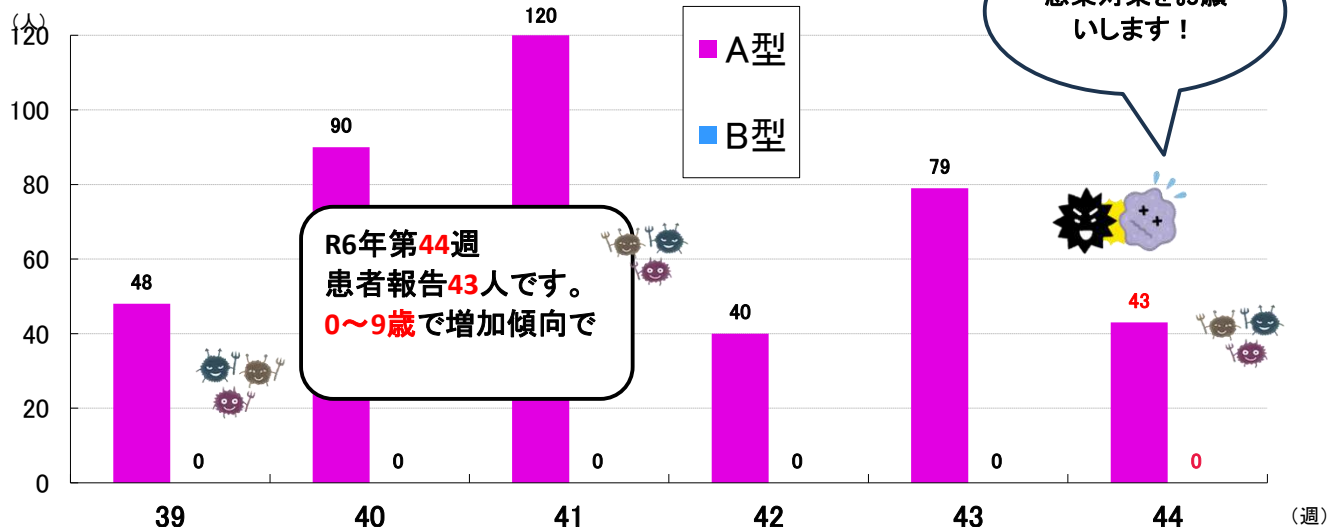
| 年齢\週 | 38 | 39 | 40 | 41 | 42 | 43 | 44 |
|--------|---------------|---------------|---------------|----------------|-----------------|-----------------|----------------|
| | 9/16～ 9/22 | 9/23～ 9/29 | 9/30～ 10/6 | 10/7～ 10/13 | 10/14～ 10/20 | 10/21～ 10/27 | 10/28～ 11/3 |
| 0-4歳 | 6 | 6 | 12 | 26 | 10 | 4 | 10 |
| 5-9歳 | 5 | 3 | 14 | 30 | 5 | 7 | 11 |
| 10-14歳 | 4 | 3 | 12 | 9 | 5 | 31 | 7 |
| 15-19歳 | 2 | 3 | 3 | 6 | 5 | 8 | 4 |
| 20-29歳 | 0 | 5 | 7 | 6 | 1 | 1 | 0 |
| 30-39歳 | 5 | 2 | 5 | 12 | 3 | 3 | 2 |
| 40-49歳 | 5 | 5 | 9 | 6 | 3 | 5 | 1 |
| 50-59歳 | 6 | 9 | 7 | 2 | 0 | 10 | 3 |
| 60-69歳 | 3 | 6 | 7 | 12 | 3 | 4 | 3 |
| 70-79歳 | 3 | 3 | 4 | 4 | 3 | 3 | 1 |
| 80歳以上 | 0 | 3 | 10 | 7 | 2 | 3 | 1 |
| 合計 | 39 | 48 | 90 | 120 | 40 | 79 | 43 |



5. 年齢階級別報告数（2024年宮古管内累計）



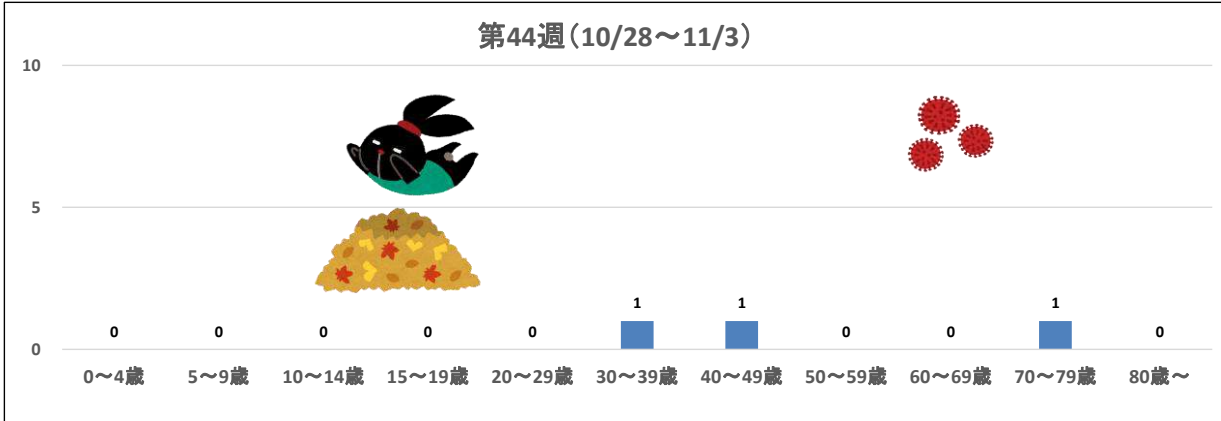
6. 管内のインフルエンザ型別内訳



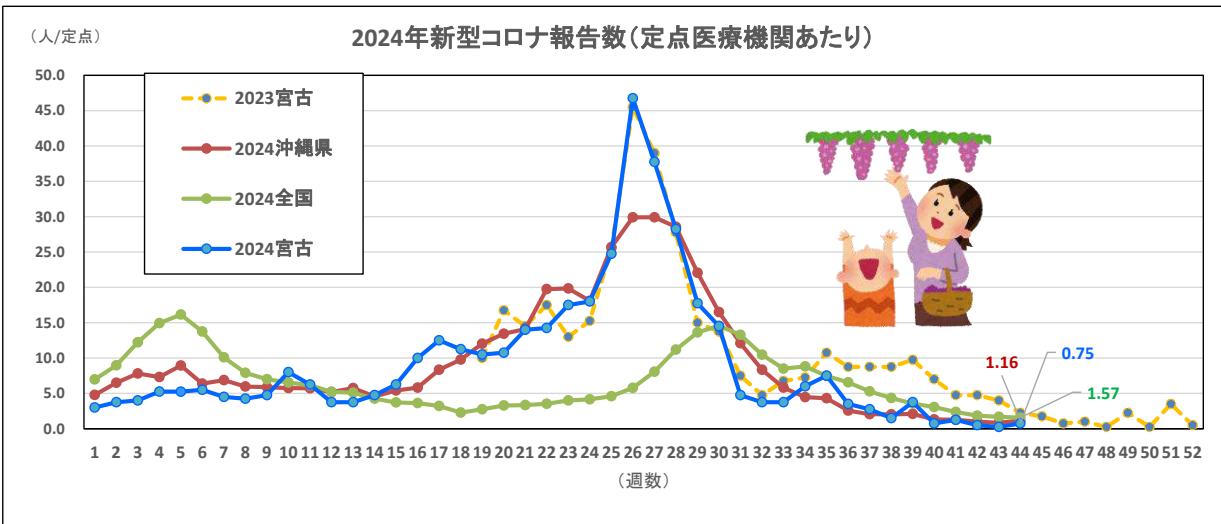
宮古保健所管内 新型コロナウイルス(第44週 10/28~11/3)

宮古管内における新型コロナウイルス感染症患者の発生状況(定点医療機関報告)

| 報告数 | 0~4歳 | 5~9歳 | 10~14歳 | 15~19歳 | 20~29歳 | 30~39歳 | 40~49歳 | 50~59歳 | 60~69歳 | 70~79歳 | 80歳~ |
|-----|------|------|--------|--------|--------|--------|--------|--------|--------|--------|------|
| 3 | 0 | 0 | 0 | 0 | 0 | 1 | 1 | 0 | 0 | 1 | 0 |



新型コロナによる入院(期間:10/28~11/3) 0名



| | | 9月 | | 10月 | | | |
|---------------------|--------|--------|--------|-------|-------|-------|------|
| 保健所等\週 | | 39 | 40 | 41 | 42 | 43 | 44 |
| 新型コロナ (報告数) | 北部 | 1 | 2 | 4 | 5 | 2 | 5 |
| | 中部 | 21 | 19 | 25 | 13 | 16 | 23 |
| | 那覇市 | 19 | 19 | 14 | 25 | 13 | 12 |
| | 南部 | 36 | 24 | 22 | 9 | 11 | 20 |
| | 宮古 | 15 | 3 | 5 | 2 | 1 | 3 |
| | 八重山 | 2 | 6 | 2 | 2 | 4 | 2 |
| | 沖縄県 | 94 | 73 | 72 | 56 | 47 | 65 |
| 全国 | 17,674 | 15,195 | 11,717 | 9,165 | 8,359 | 7,752 | |
| 新型コロナ (定点あたり報告数) | 北部 | 0.20 | 0.40 | 0.80 | 1.00 | 0.40 | 1.00 |
| | 中部 | 1.17 | 1.06 | 1.39 | 0.72 | 0.89 | 1.28 |
| | 那覇市 | 1.58 | 1.58 | 1.17 | 2.08 | 1.08 | 1.00 |
| | 南部 | 2.57 | 1.71 | 1.57 | 0.64 | 0.79 | 1.43 |
| | 宮古 | 3.75 | 0.75 | 1.25 | 0.50 | 0.25 | 0.75 |
| | 八重山 | 0.67 | 2.00 | 0.67 | 0.67 | 1.33 | 0.67 |
| | 沖縄県 | 1.68 | 1.30 | 1.29 | 1.00 | 0.84 | 1.16 |
| 全国 | 3.58 | 3.07 | 2.38 | 1.86 | 1.69 | 1.57 | |

管内の学級・学年・学校閉鎖等

(期間:10/28~11/3)

なし

【学校等欠席者・感染情報システムより】

