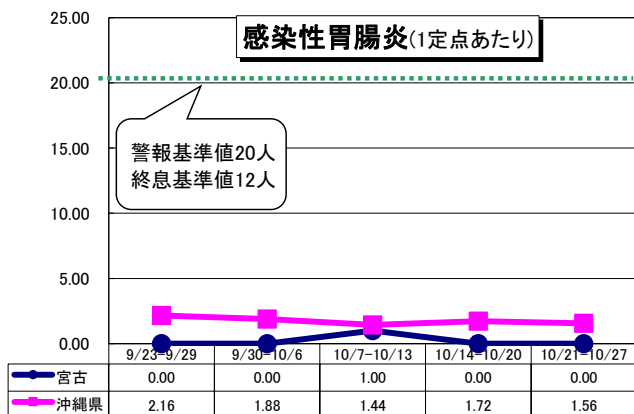
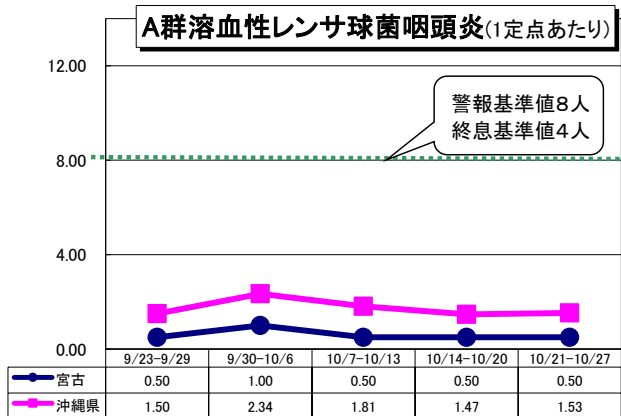
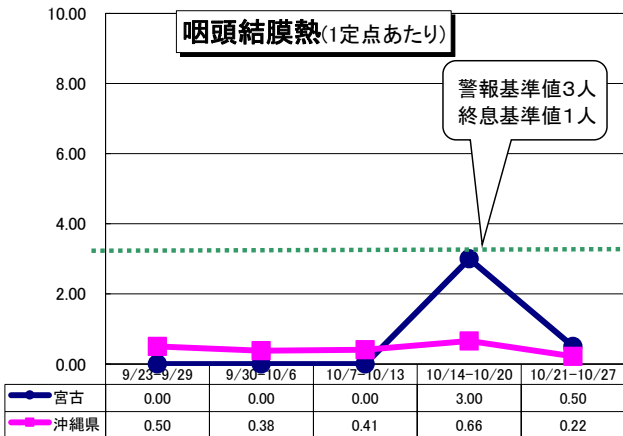
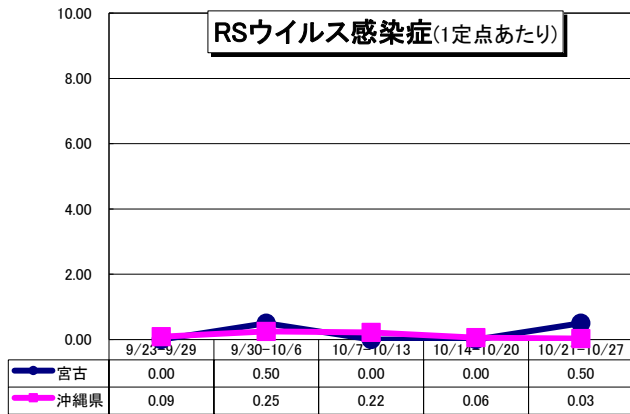


宮古保健所管内 感染症発生動向 (第43週) 令和6年10月



*** インフルエンザ** 定点医療機関あたりの報告数は
 宮古 : 12.00人→22.50人→30.00人→10.00人→19.75人
 沖縄県 : 17.61人→18.30人→19.13人→11.18人→11.11人
 全国 : 0.63人→0.77人→0.89人→0.73人→0.87人

* 定点報告疾患について

● 県全体の警報・注意報レベルの疾患は下記のとおりです

- < 警報レベル >
 - 手足口病
- < 注意報レベル >
 - インフルエンザ

● 各保健所で警報・注意報レベルの疾患は下記のとおりです

- < 警報レベル >
 - 北部保健所: 手足口病
 - 中部保健所: 手足口病
 - 那覇市保健所: 手足口病
 - 南部保健所: 手足口病
 - 宮古保健所: インフルエンザ、手足口病
 - 八重山保健所: 咽頭結膜熱、手足口病
- < 注意報レベル >
 - 中部保健所: インフルエンザ
 - 那覇市保健所: インフルエンザ
 - 南部保健所: インフルエンザ

* 全数報告疾患について

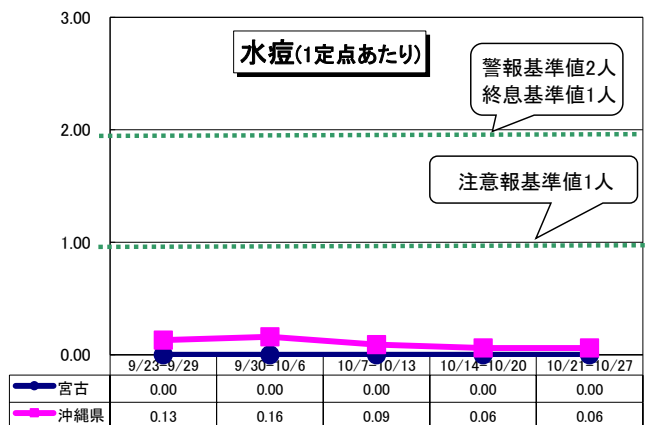
- 二類: 結核 (北部1件、中部4件、那覇市3件)
- 四類: レジオネラ症 (中部2件)
 - レプトスピラ症 (宮古1件、八重山2件)
- 五類: 急性脳炎 (南部1件)
 - 侵襲性インフルエンザ感染症 (那覇市1件)
 - 梅毒 (中部1件、那覇市1件、南部2件、八重山1件)
 - 百日咳 (那覇市3件、南部1件)



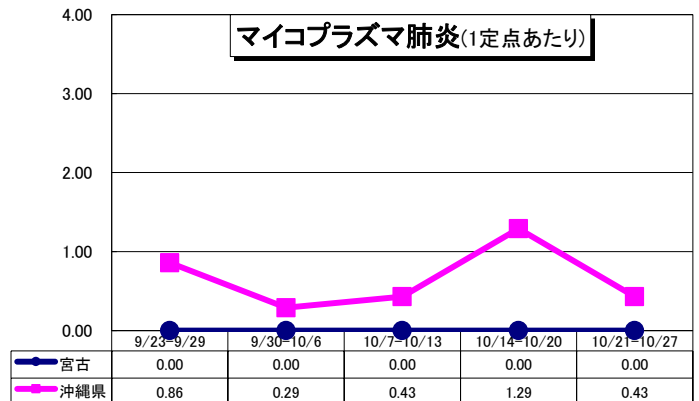
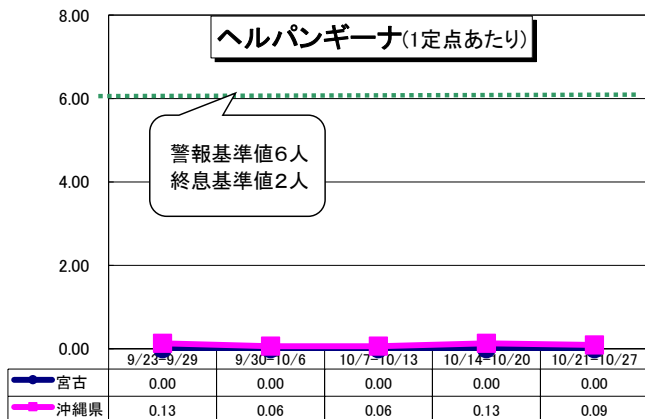
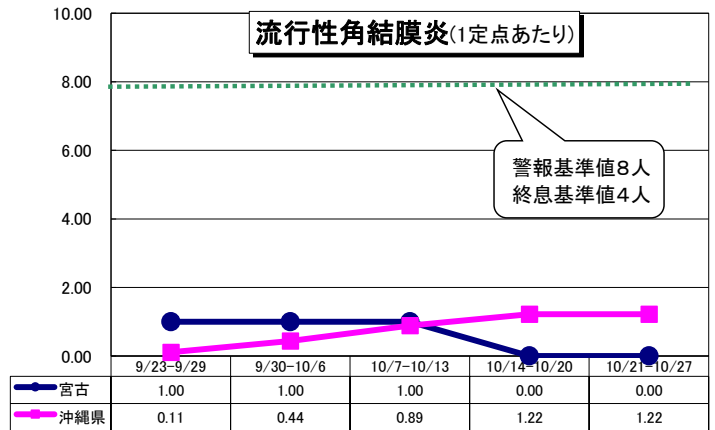
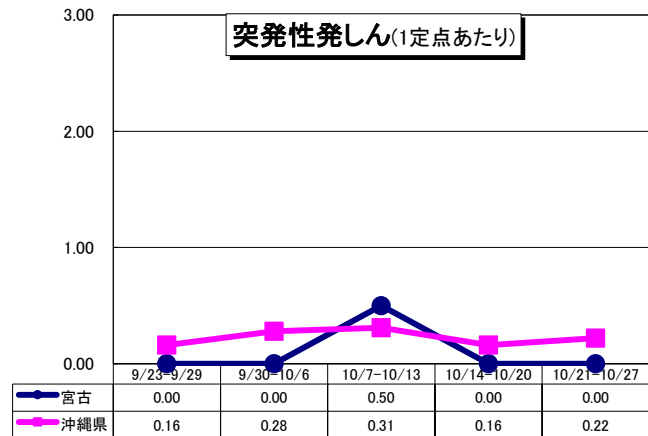
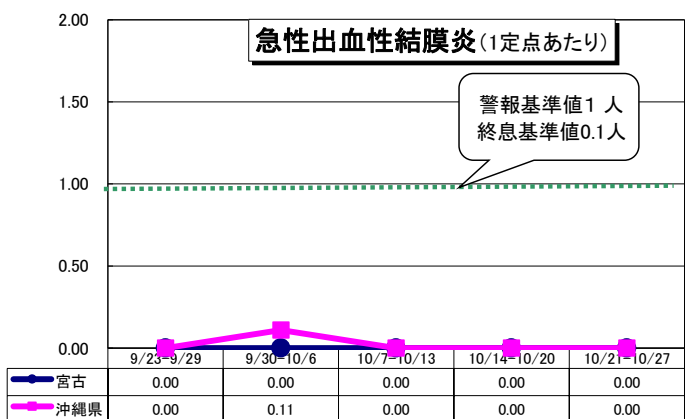
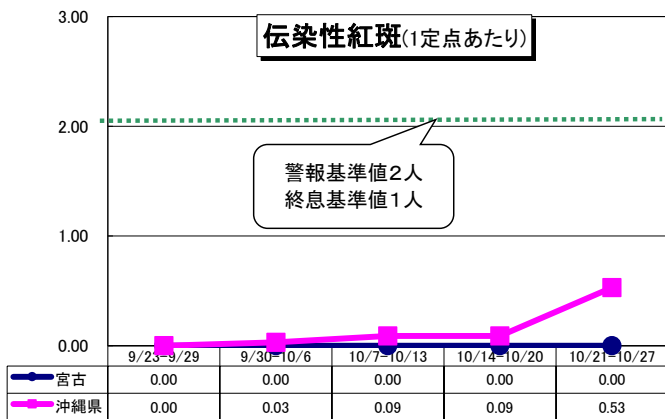
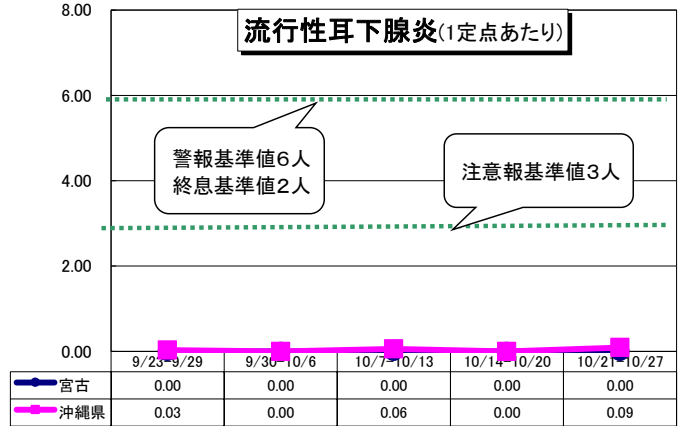
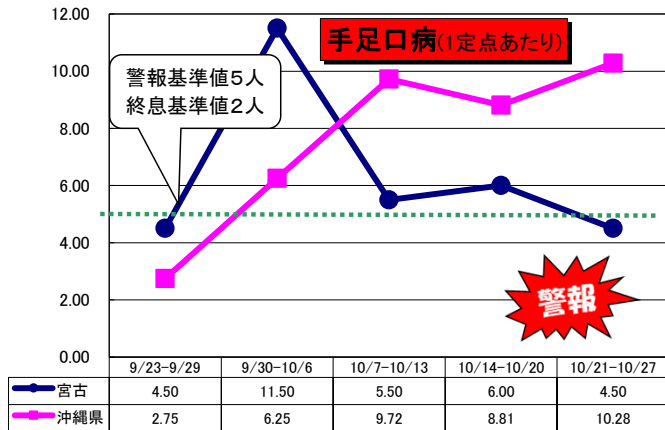
~宮古管内で手足口病の警報出てます!~

4週連続!

手足口病の症状は**口の中や手足等に水疱性の発疹**がみられ、発熱を伴う場合もあります。咳、くしゃみによる飛沫感染、水疱・便に含まれるウイルスとの接触感染によって感染します。潜伏期間は3~5日間で症状が治った後も数週間、便に排出されます。基本的に軽症疾患ですが、**まれに髄膜炎等の合併症を起こすことがあるので、注意が必要です。****ワクチンはありませんので手洗いをしっかりとすること、排泄物を適切に処理することで予防できます。**特に保育園や幼稚園などの乳幼児の集団生活施設では、注意が必要です。

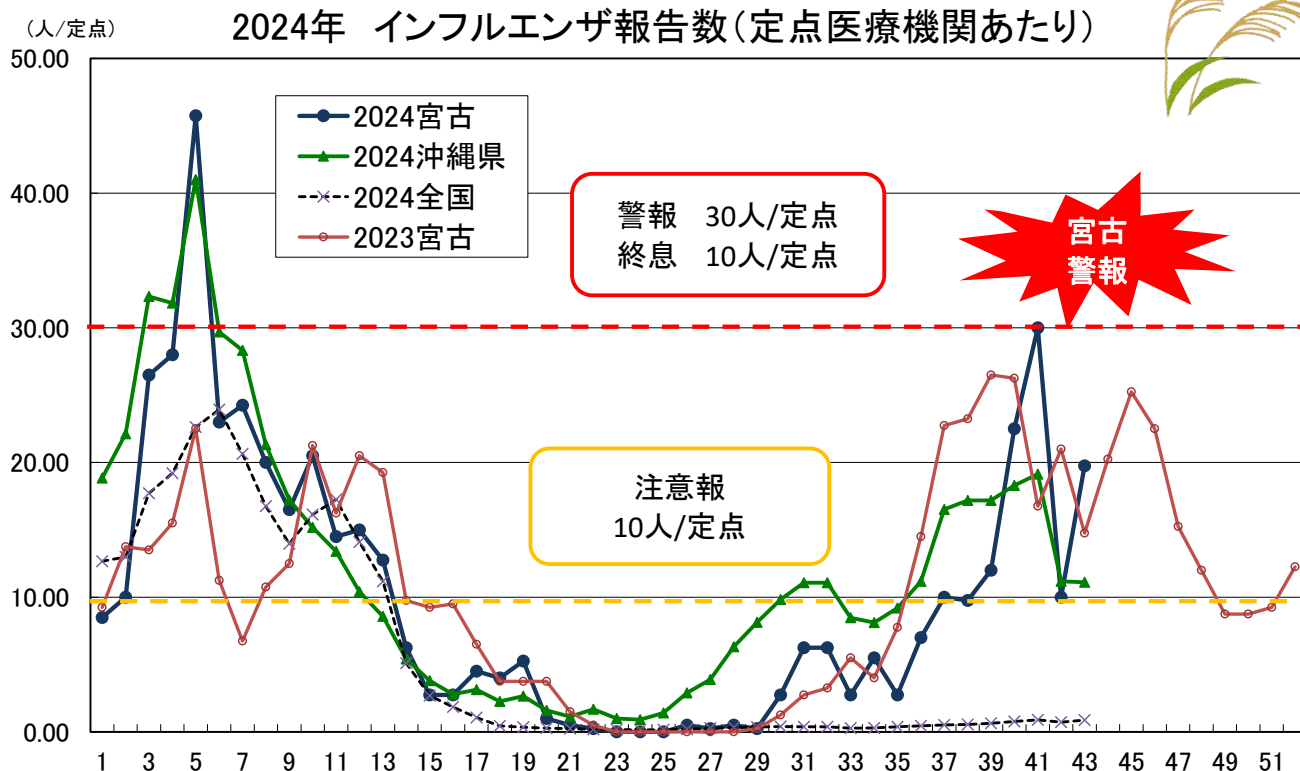


宮古保健所管内 感染症発生動向 (第43週) 令和6年10月



宮古保健所管内 インフルエンザ (第43週 10/21~10/27)

1. 定点あたり報告数の推移



		9月			10月		
保健所等\週		38	39	40	41	42	43
インフルエンザ (報告数)	北部	57	54	61	93	29	24
	中部	205	228	347	347	179	194
	那覇市	246	230	188	207	153	129
	南部	336	367	315	280	213	183
	宮古	39	48	90	120	40	79
	八重山	79	59	24	24	12	13
	沖縄県	962	986	1,025	1,071	626	622
	全国	2,725	3,124	3,832	4,391	3,596	4,298
インフルエンザ (定点あたり報告数)	北部	11.40	10.80	12.20	18.60	5.80	4.80
	中部	11.39	12.67	19.28	19.28	9.94	10.78
	那覇市	20.50	19.17	15.67	17.25	12.75	10.75
	南部	24.00	26.21	22.50	20.00	15.21	13.07
	宮古	9.75	12.00	22.50	30.00	10.00	19.75
	八重山	26.33	19.67	8.00	8.00	4.00	4.33
	沖縄県	17.18	17.61	18.30	19.13	11.18	11.11
	全国	0.55	0.63	0.77	0.89	0.73	0.87

警報
(30人以上)

注意報
(10人以上)

流行の兆し
(1.0人以上)

※10人以下で終息

2. 管内の学級・学年・学校閉鎖等 (期間: 10/21~10/27)

学年閉鎖1校

3. インフルエンザによる入院

3人



インフルエンザワクチン予防接種
始まっています
右のQRコードで
確認してね



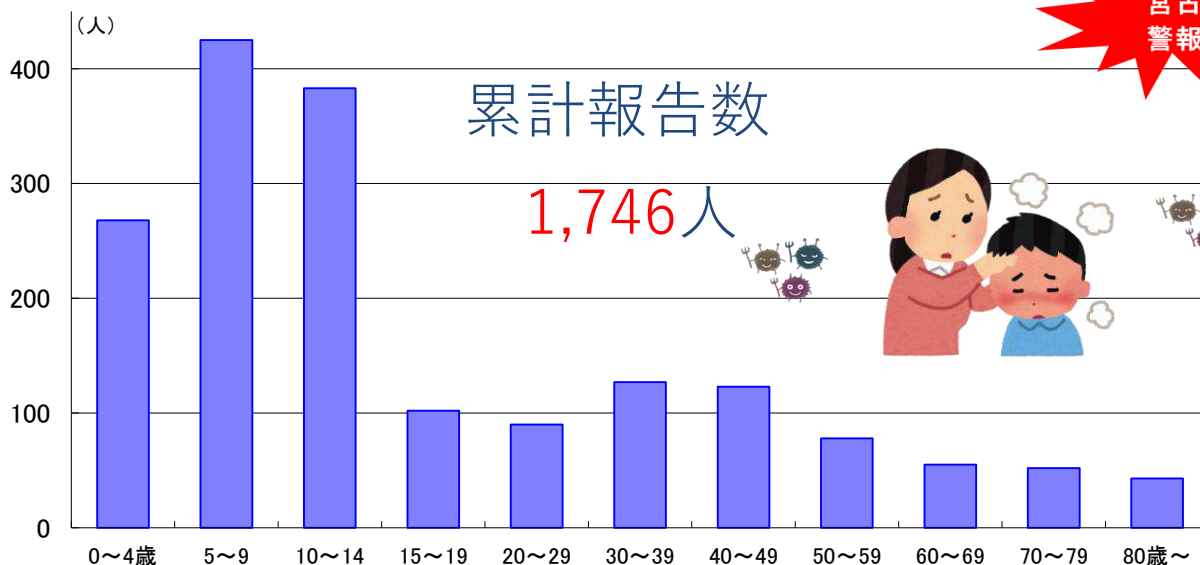
宮古保健所管内 インフルエンザ（第43週 10/21～10/27）

4. 年齢階級別報告数（直近7週間）

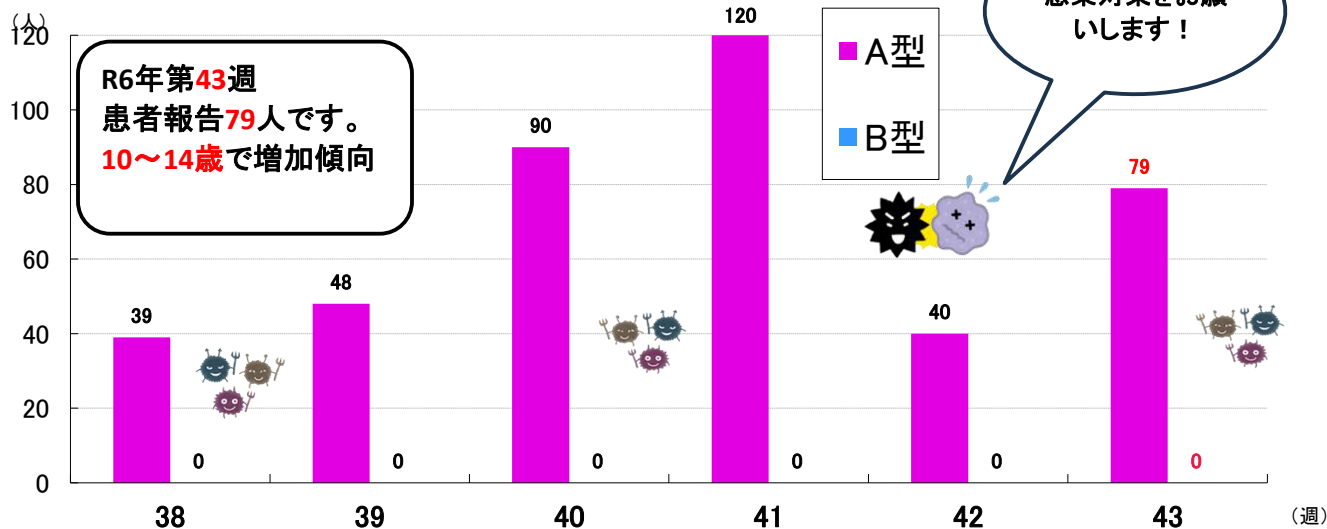
年齢\週	37	38	39	40	41	42	43
	9/9～9/15	9/16～9/22	9/23～9/29	9/30～10/6	10/7～10/13	10/14～10/20	10/21～10/27
0-4歳	4	6	6	12	26	10	4
5-9歳	7	5	3	14	30	5	7
10-14歳	13	4	3	12	9	5	31
15-19歳	3	2	3	3	6	5	8
20-29歳	0	0	5	7	6	1	1
30-39歳	1	5	2	5	12	3	3
40-49歳	6	5	5	9	6	3	5
50-59歳	1	6	9	7	2	0	10
60-69歳	2	3	6	7	12	3	4
70-79歳	1	3	3	4	4	3	3
80歳以上	2	0	3	10	7	2	3
合計	40	39	48	90	120	40	79



5. 年齢階級別報告数（2024年宮古管内累計）



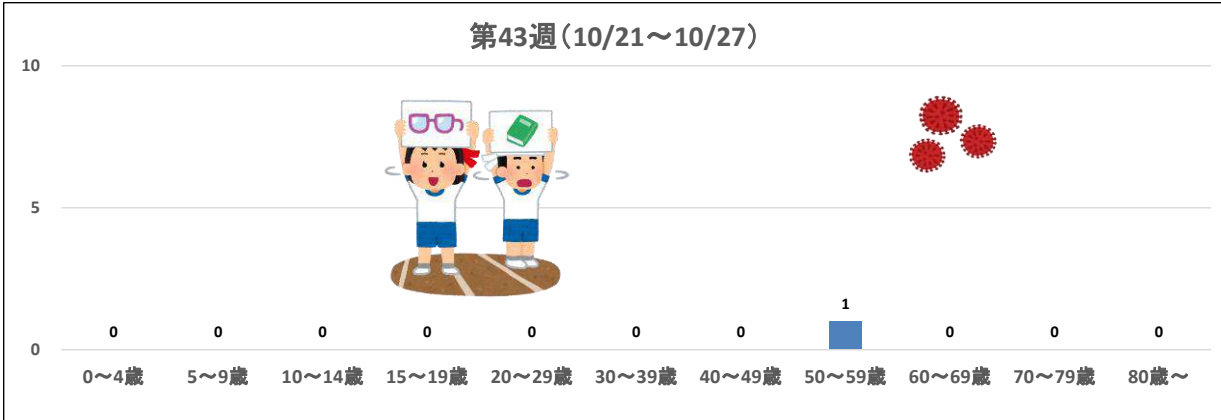
6. 管内のインフルエンザ型別内訳



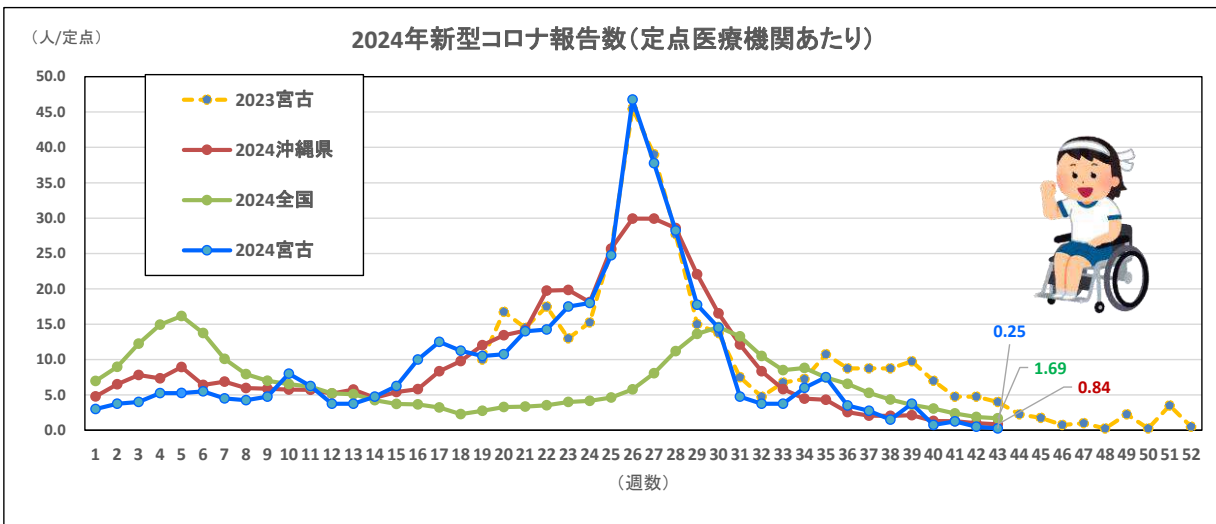
宮古保健所管内 新型コロナウイルス(第43週 10/21~10/27)

宮古管内における新型コロナウイルス感染症患者の発生状況(定点医療機関報告)

報告数	0~4歳	5~9歳	10~14歳	15~19歳	20~29歳	30~39歳	40~49歳	50~59歳	60~69歳	70~79歳	80歳~
1	0	0	0	0	0	0	0	1	0	0	0



新型コロナによる入院(期間:10/21~10/27) 0名



		9月			10月		
保健所等\週		38	39	40	41	42	43
新型コロナ (報告数)	北部	4	1	2	4	5	2
	中部	36	21	19	25	13	16
	那覇市	28	19	19	14	25	13
	南部	34	36	24	22	9	11
	宮古	6	15	3	5	2	1
	八重山	6	2	6	2	2	4
	沖縄県	114	94	73	72	56	47
	全国	21,400	17,674	15,195	11,717	9,165	8,359
新型コロナ (定点あたり 報告数)	北部	0.80	0.20	0.40	0.80	1.00	0.40
	中部	2.00	1.17	1.06	1.39	0.72	0.89
	那覇市	2.33	1.58	1.58	1.17	2.08	1.08
	南部	2.43	2.57	1.71	1.57	0.64	0.79
	宮古	1.50	3.75	0.75	1.25	0.50	0.25
	八重山	2.00	0.67	2.00	0.67	0.67	1.33
	沖縄県	2.04	1.68	1.30	1.29	1.00	0.84
	全国	4.35	3.58	3.07	2.38	1.86	1.69

管内の学級・学年・学校閉鎖等

(期間:10/21~10/27)

なし

【学校等欠席者・感染情報システムより】

