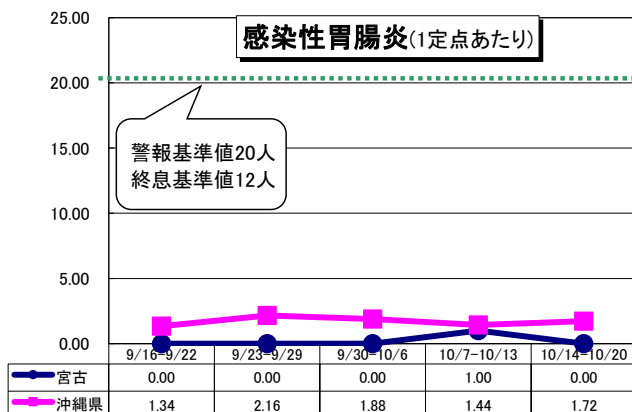
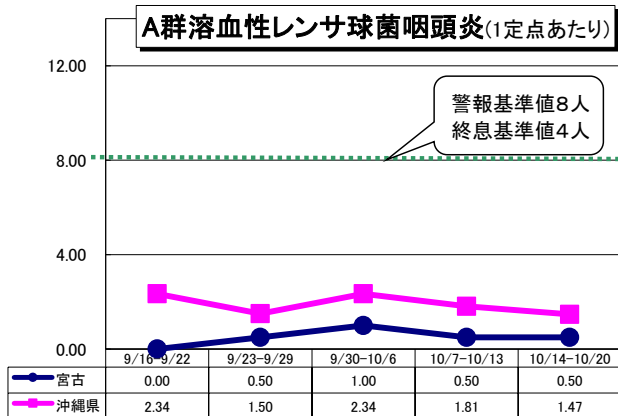
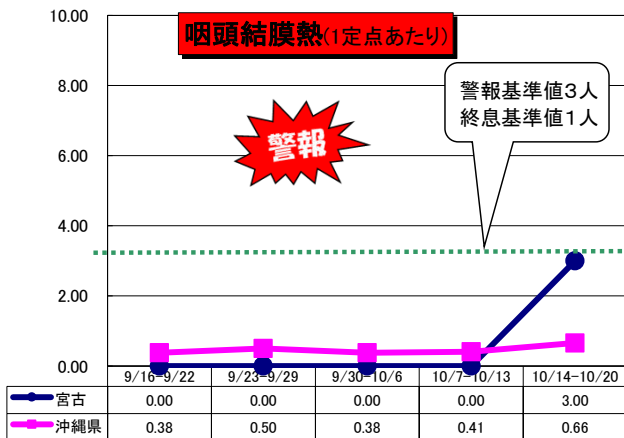
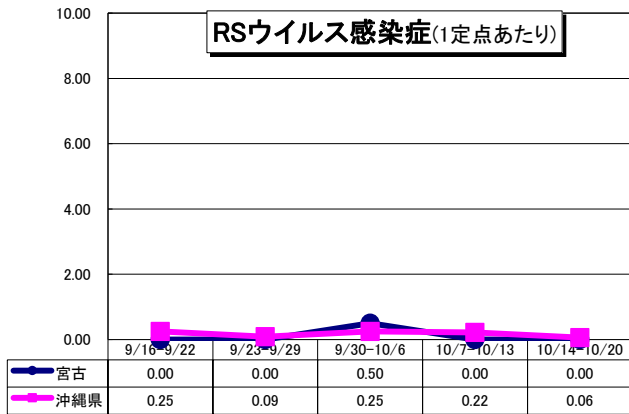


宮古保健所管内 感染症発生動向 (第42週) 令和6年10月



*** インフルエンザ** 定点医療機関あたりの報告数は
 宮古 : 9.75人→12.00人→22.50人→30.00人→10.00人
 沖縄県 : 17.18人→17.61人→18.30人→19.13人→11.18人
 全国 : 0.55人→0.63人→0.77人→0.89人→0.73人

* 定点報告疾患について

● 県全体の警報・注意報レベルの疾患は下記のとおりです

- < 警報レベル >
 - 手足口病
- < 注意報レベル >
 - インフルエンザ

● 各保健所で警報・注意報レベルの疾患は下記のとおりです

- < 警報レベル >
 - 北部保健所: 手足口病
 - 中部保健所: 手足口病
 - 那覇市保健所: 手足口病
 - 南部保健所: 手足口病
 - 宮古保健所: インフルエンザ、咽頭結膜熱、手足口病
 - 八重山保健所: 咽頭結膜熱、手足口病
- < 注意報レベル >
 - 那覇市保健所: インフルエンザ
 - 南部保健所: インフルエンザ

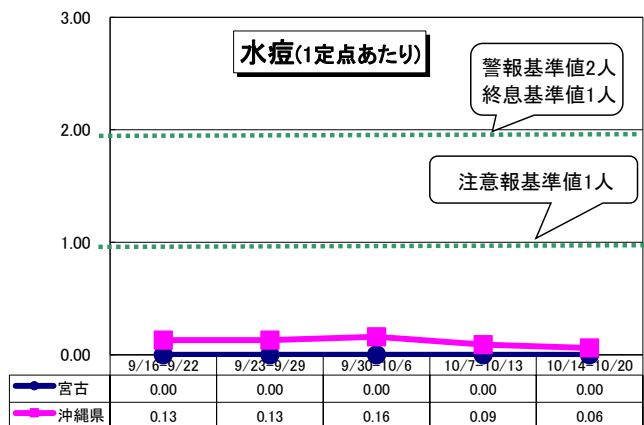
* 全数報告疾患について

- 二類 : 結核 (中部4件、南部3件)
- 三類 : 腸管出血性大腸菌感染症 (南部1件)
- 四類 : レジオネラ症 (中部2件、那覇市1件)
 - レプトスピラ症 (宮古1件)
- 五類 : カルバペネム耐性腸内細菌目細菌感染症 (南部1件)
 - 急性脳炎 (那覇市1件)
 - 劇症型溶血性レンサ球菌感染症 (中部1件、南部1件)
 - 後天性免疫不全症候群(HIV感染症を含む) (南部3件)
 - 侵襲性髄膜炎菌感染症 (那覇市1件)
 - 梅毒 (南部1件)
 - 百日咳 (那覇市1件)

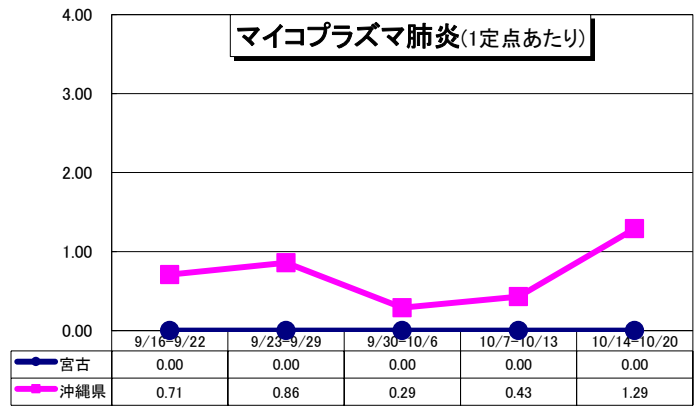
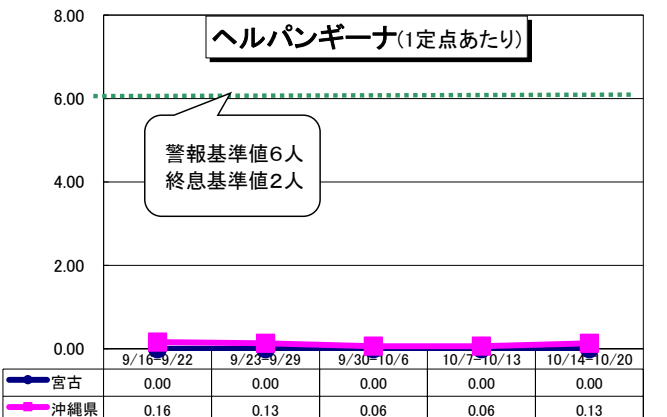
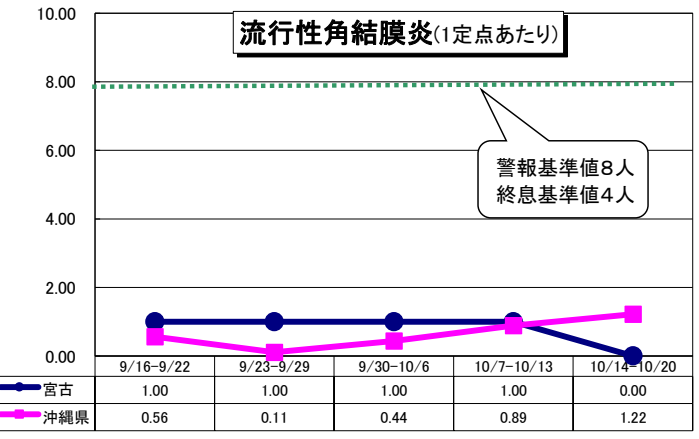
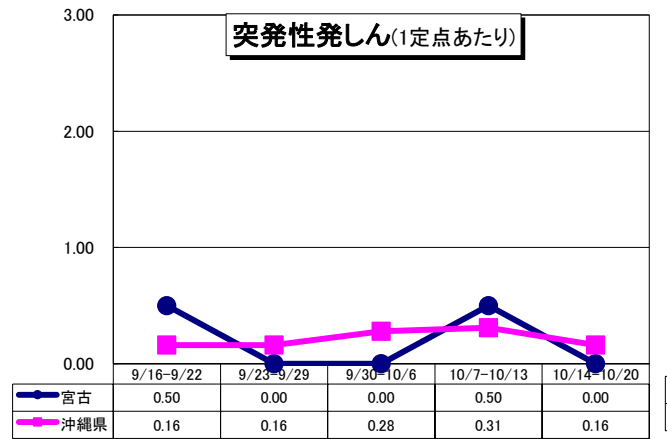
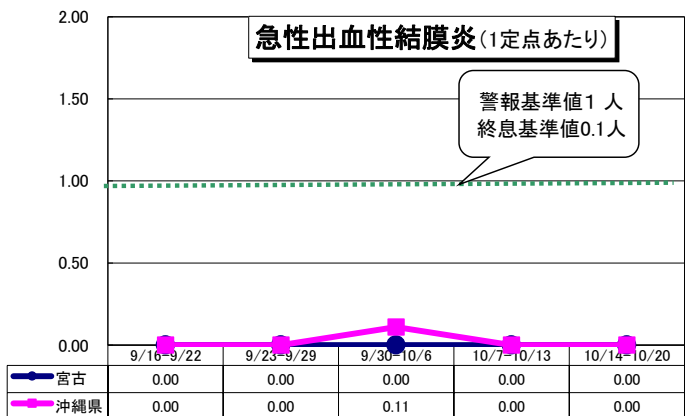
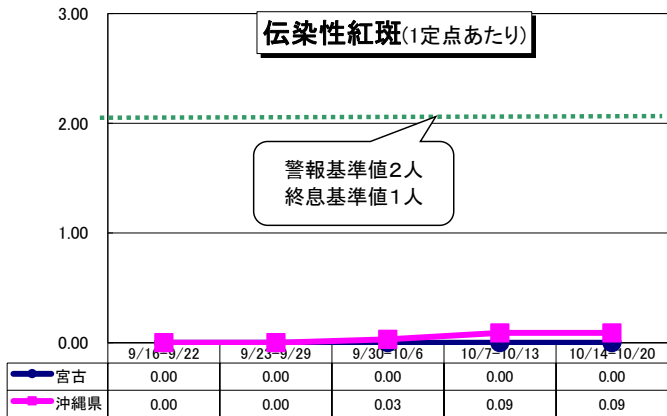
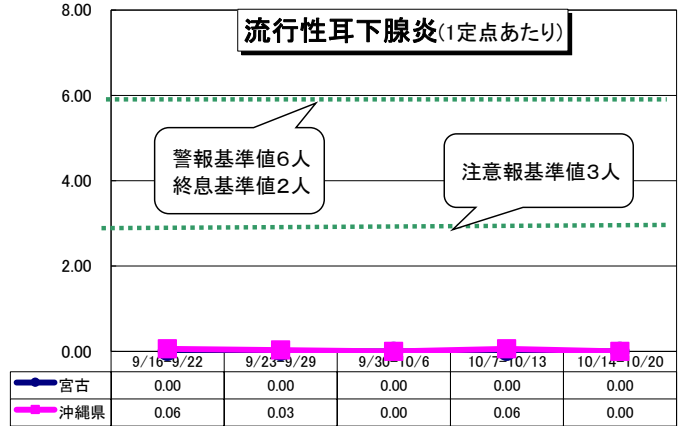
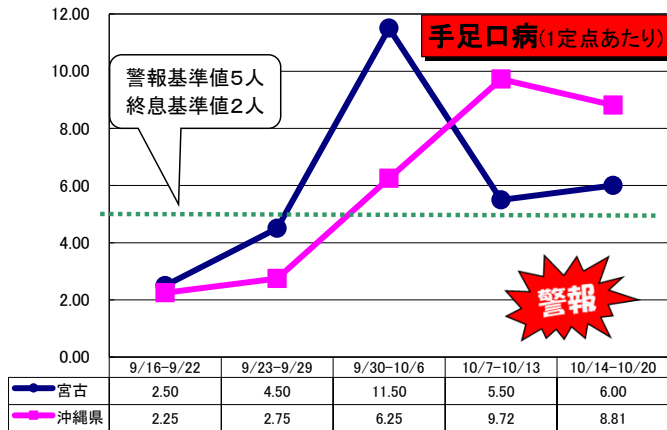


~ 宮古管内で咽頭結膜熱(プール熱)警報出ています !

咽頭結膜熱の症状は主に「目の充血」「高熱」「のどの痛み」です。プールを介して流行することが多いので「プール熱」と呼ばれることもあります。病原体はアデノウイルスで感染経路は主に咳、くしゃみによる飛沫感染、手指、タオル共用等による接触感染があります。潜伏期間は5~7日間です。予防法はワクチン等はありませんので手洗い、うがい、咳エチケットといった基本的な感染対策が大切です。感染者との密接な接触を避けるためタオル等は別に使用して下さい。根本的な治療はないため、症状を和らげる対症療法が中心になります。ほとんどの場合は1週間程度で自然と良くなります。

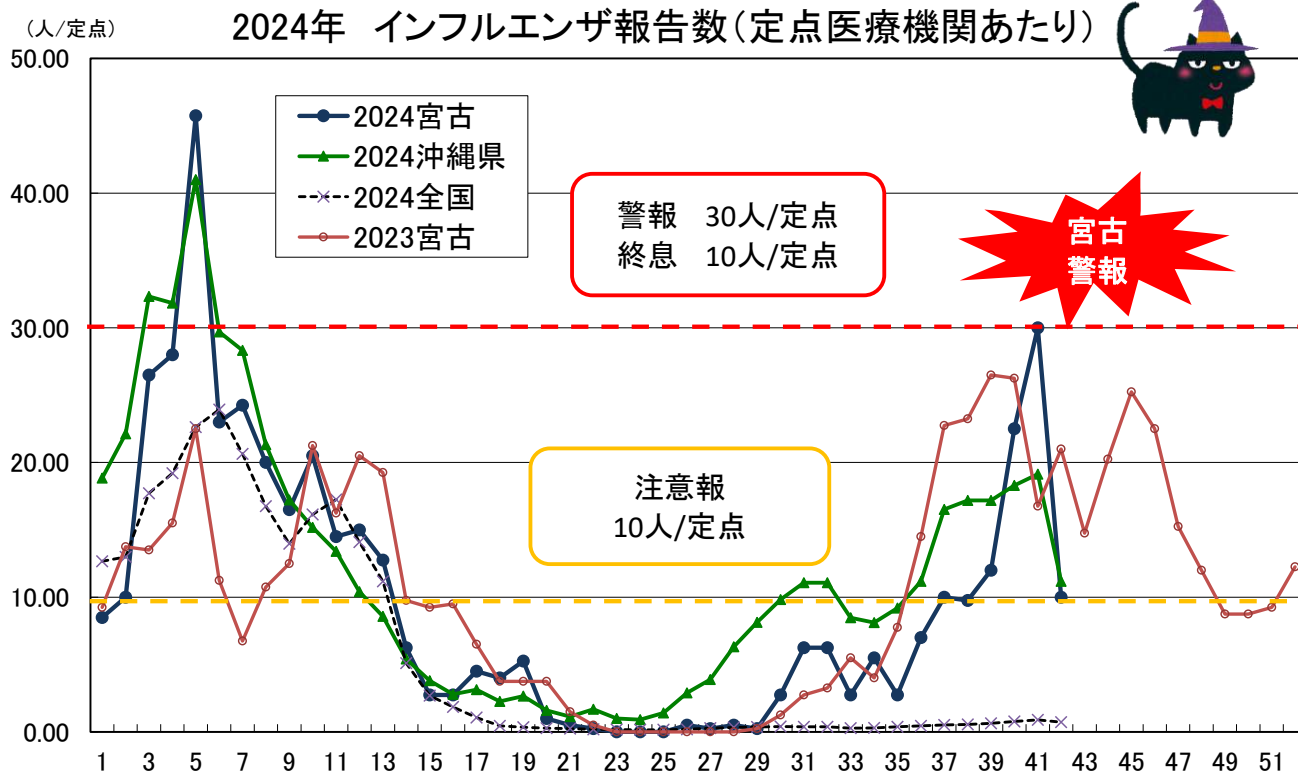


宮古保健所管内 感染症発生動向 (第42週) 令和6年10月



宮古保健所管内 インフルエンザ（第42週 10/14～10/20）

1. 定点あたり報告数の推移



		9月				10月	
保健所等\週		37	38	39	40	41	42
インフルエンザ (報告数)	北部	47	57	54	61	93	29
	中部	237	205	228	347	347	179
	那覇市	232	246	230	188	207	153
	南部	283	336	367	315	280	213
	宮古	40	39	48	90	120	40
	八重山	86	79	59	24	24	12
	沖縄県	925	962	986	1,025	1,071	626
	全国	2,520	2,725	3,124	3,832	4,391	3,596
インフルエンザ (定点あたり報告数)	北部	9.40	11.40	10.80	12.20	18.60	5.80
	中部	13.17	11.39	12.67	19.28	19.28	9.94
	那覇市	19.33	20.50	19.17	15.67	17.25	12.75
	南部	20.21	24.00	26.21	22.50	20.00	15.21
	宮古	10.00	9.75	12.00	22.50	30.00	10.00
	八重山	28.67	26.33	19.67	8.00	8.00	4.00
	沖縄県	16.52	17.18	17.61	18.30	19.13	11.18
	全国	0.51	0.55	0.63	0.77	0.89	0.73

警報
(30人以上)

注意報
(10人以上)

流行の兆し
(1.0人以上)

※10人以下で終息

2. 管内の学級・学年・学校閉鎖等（期間：10/14～10/20）

学級閉鎖1校

3. インフルエンザによる入院

4人



インフルエンザワクチン予防接種
始まっています
右のQRコードで
確認してね



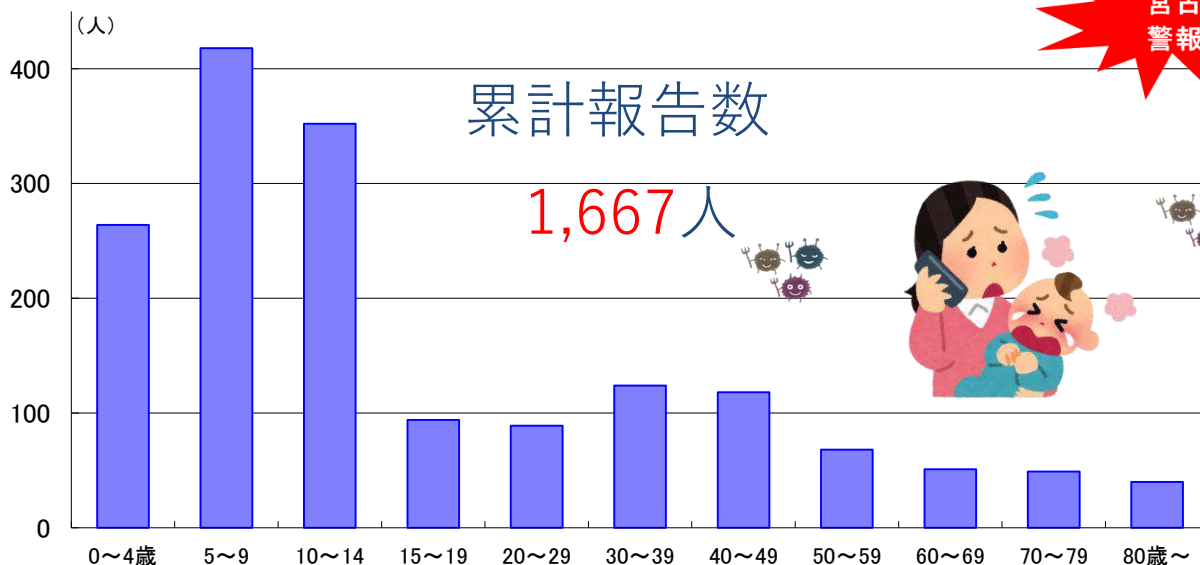
宮古保健所管内 インフルエンザ（第42週 10/14～10/20）

4. 年齢階級別報告数（直近7週間）

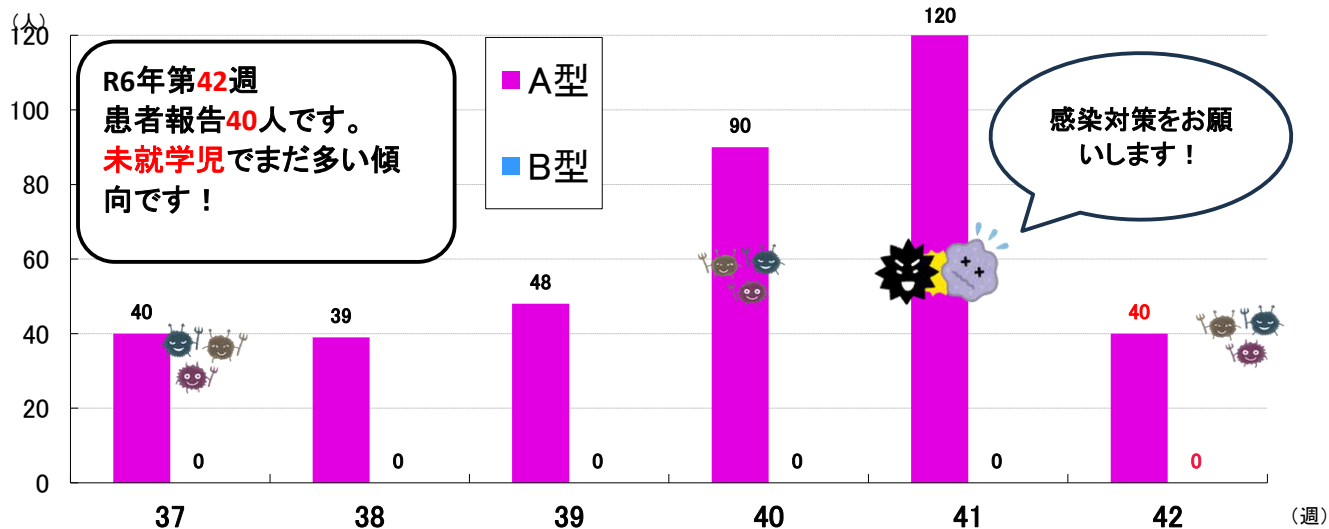
年齢\週	36	37	38	39	40	41	42
	9/2～9/8	9/9～9/15	9/16～9/22	9/23～9/29	9/30～10/6	10/7～10/13	10/14～10/20
0-4歳	6	4	6	6	12	26	10
5-9歳	5	7	5	3	14	30	5
10-14歳	6	13	4	3	12	9	5
15-19歳	1	3	2	3	3	6	5
20-29歳	1	0	0	5	7	6	1
30-39歳	4	1	5	2	5	12	3
40-49歳	0	6	5	5	9	6	3
50-59歳	3	1	6	9	7	2	0
60-69歳	1	2	3	6	7	12	3
70-79歳	1	1	3	3	4	4	3
80歳以上	0	2	0	3	10	7	2
合計	28	40	39	48	90	120	40



5. 年齢階級別報告数（2024年宮古管内累計）



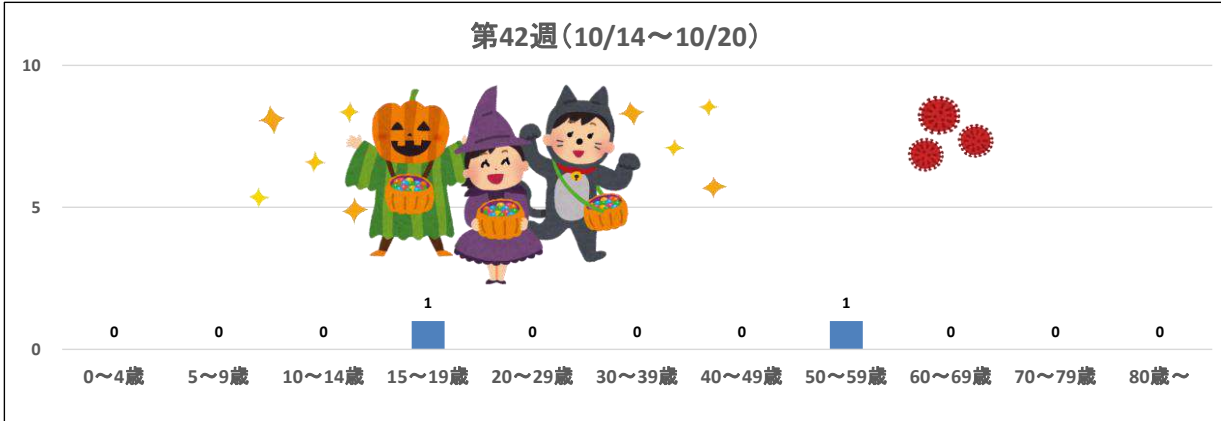
6. 管内のインフルエンザ型別内訳



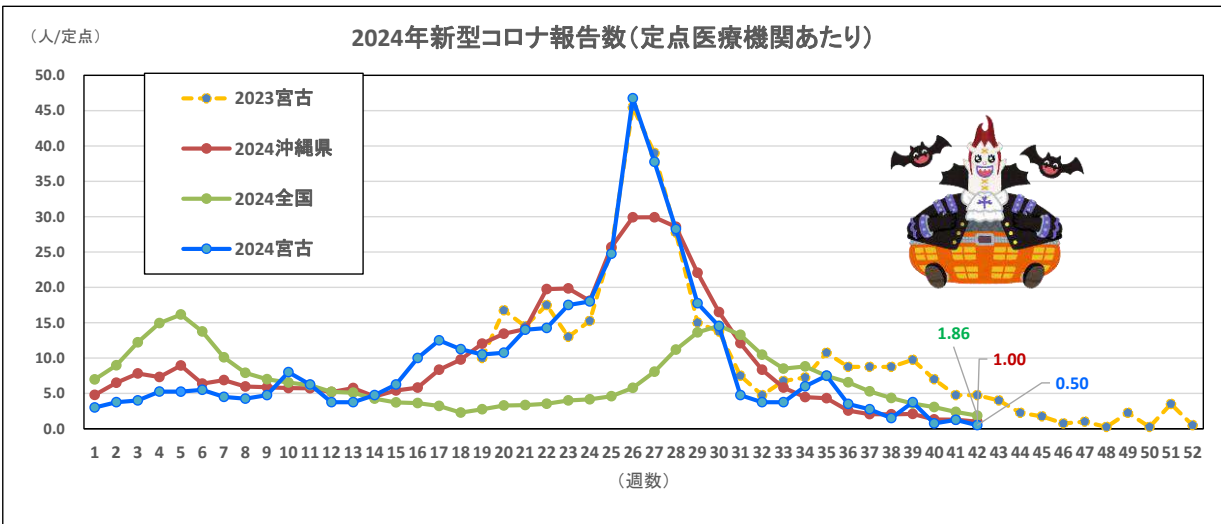
宮古保健所管内 新型コロナウイルス(第42週 10/14~10/20)

宮古管内における新型コロナウイルス感染症患者の発生状況(定点医療機関報告)

報告数	0~4歳	5~9歳	10~14歳	15~19歳	20~29歳	30~39歳	40~49歳	50~59歳	60~69歳	70~79歳	80歳~
2	0	0	0	1	0	0	0	1	0	0	0



新型コロナによる入院(期間:10/14~10/20) 0名



		9月				10月	
保健所等\週		37	38	39	40	41	42
新型コロナ (報告数)	北部	2	4	1	2	4	5
	中部	32	36	21	19	25	13
	那覇市	17	28	19	19	14	25
	南部	49	34	36	24	22	9
	宮古	11	6	15	3	5	2
	八重山	4	6	2	6	2	2
	沖縄県 全国	115 25,985	114 21,400	94 17,674	73 15,195	72 11,717	56 9,165
新型コロナ (定点あたり 報告数)	北部	0.40	0.80	0.20	0.40	0.80	1.00
	中部	1.78	2.00	1.17	1.06	1.39	0.72
	那覇市	1.42	2.33	1.58	1.58	1.17	2.08
	南部	3.50	2.43	2.57	1.71	1.57	0.64
	宮古	2.75	1.50	3.75	0.75	1.25	0.50
	八重山	1.33	2.00	0.67	2.00	0.67	0.67
	沖縄県 全国	2.05 5.28	2.04 4.35	1.68 3.58	1.30 3.07	1.29 2.38	1.00 1.86

管内の学級・学年・学校閉鎖等

(期間:10/14~10/20)

なし

【学校等欠席者・感染情報システムより】

