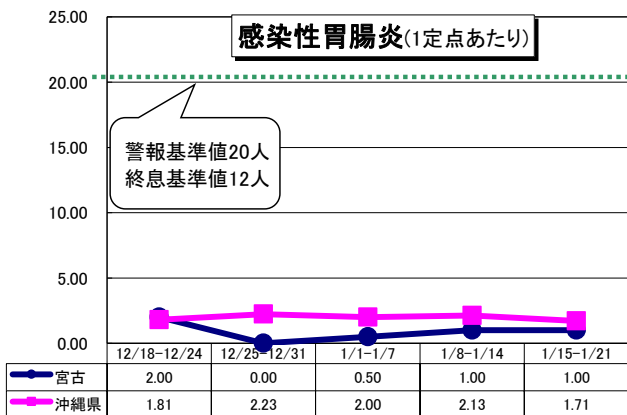
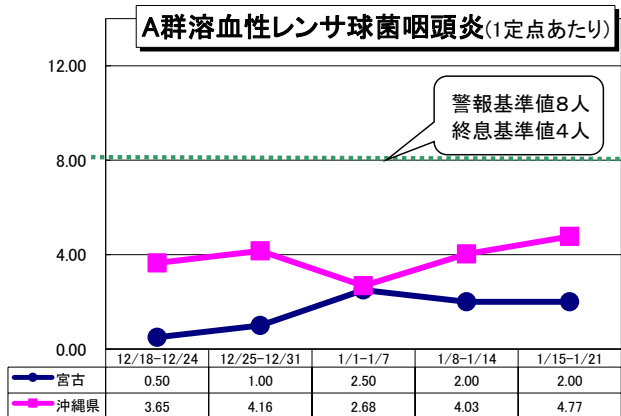
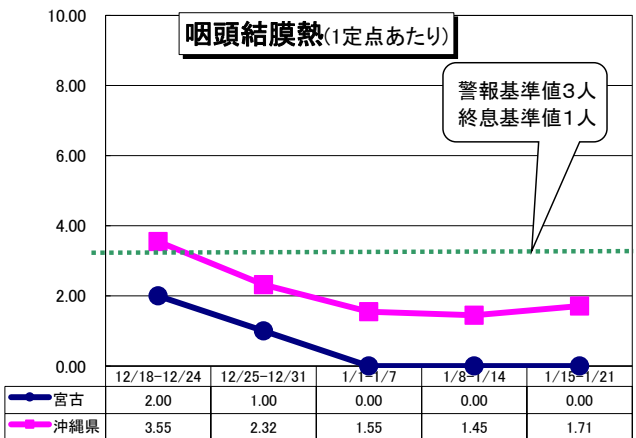
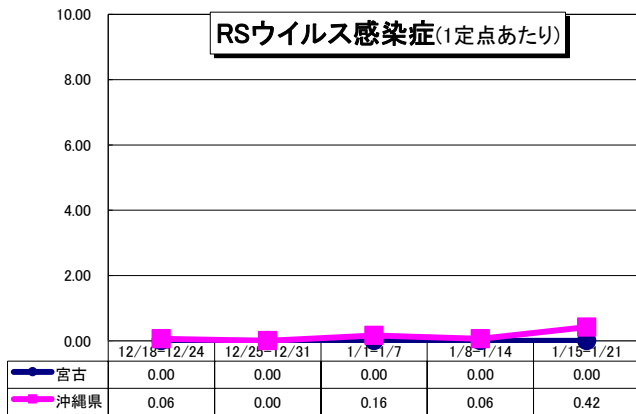


宮古保健所管内 感染症発生動向 (第3週) 令和6年1月



* インフルエンザ 定点医療機関あたりの報告数は

宮古 : 9.25人→12.25人→8.50人→10.00人→**26.50人**
 沖縄県 : 11.20人→15.80人→18.85人→22.13人→**32.33人**
 全国 : 23.13人→21.65人→12.66人→12.99人→**17.72人**

* 定点報告疾患について

● 県全体の警報・注意報レベルの疾患は下記のとおりです

- < 警報レベル >
 - 咽頭結膜熱、インフルエンザ
- < 注意報レベル >
 - なし

● 各保健所で警報・注意報レベルの疾患は下記のとおりです

- < 警報レベル >
 - 北部保健所: インフルエンザ
 - 中部保健所: インフルエンザ
 - 那覇市保健所: 咽頭結膜熱、インフルエンザ
 - 南部保健所: 咽頭結膜熱、インフルエンザ
 - 八重山保健所: インフルエンザ

- < 注意報レベル >
 - 宮古保健所: インフルエンザ
 - 八重山保健所: 水痘



* 全数報告疾患について

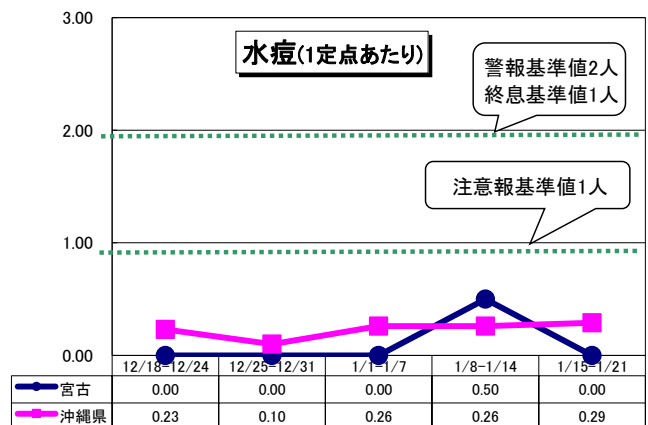
- 二類 : 結核 (中部2件、那覇市2件、南部4件、八重山1件)
- 五類 : カルバペネム耐性腸内細菌目細菌感染症 (中部1件)
- : 劇症型溶血性レンサ球菌感染症 (南部1件、宮古1件)
- : 侵襲性インフルエンザ菌感染症 (中部1件、南部1件)
- : 侵襲性肺炎球菌感染症 (中部1件、那覇市3件)
- : 後天性免疫不全症候群(HIV感染症を含む) (中部1件)
- : 梅毒 (中部1件、南部1件)

~宮古でインフルエンザ注意報出てます!~

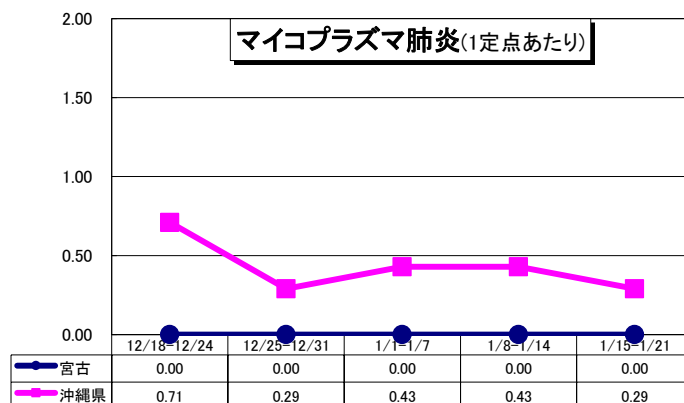
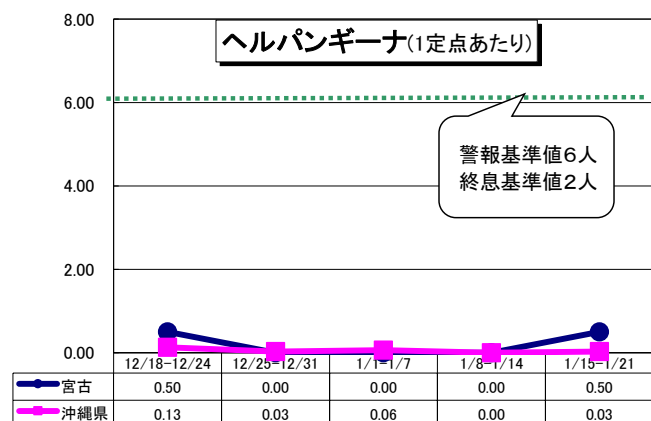
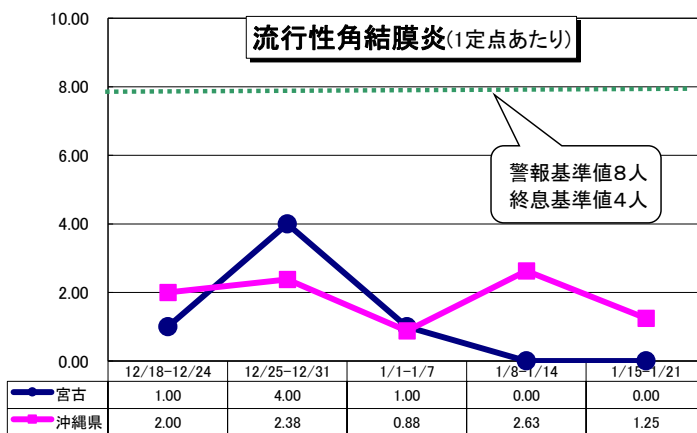
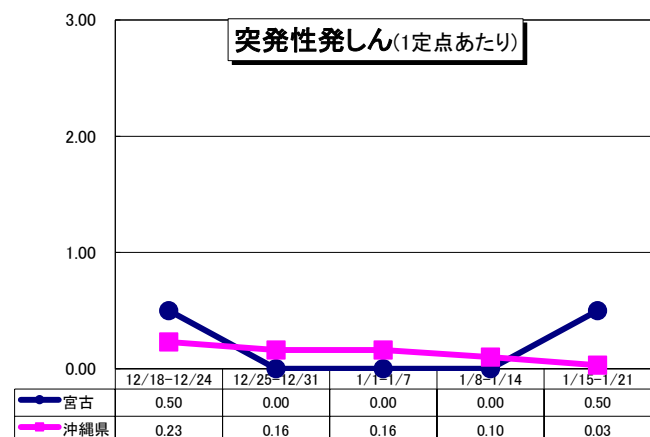
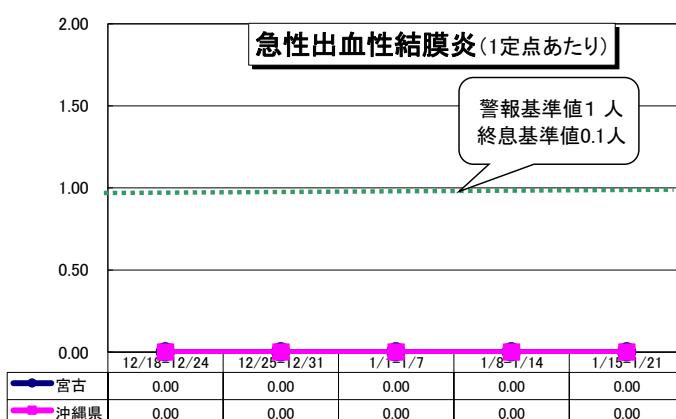
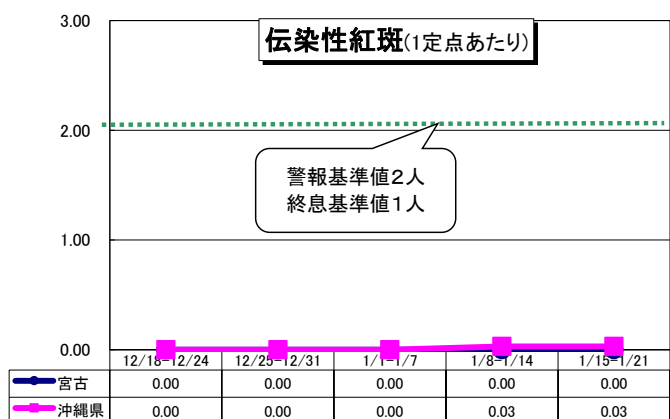
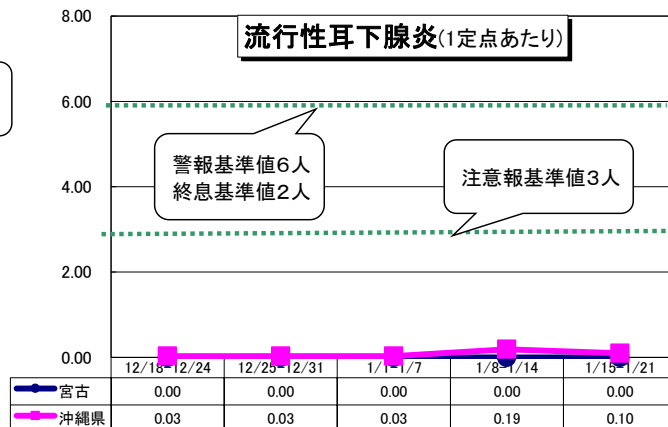
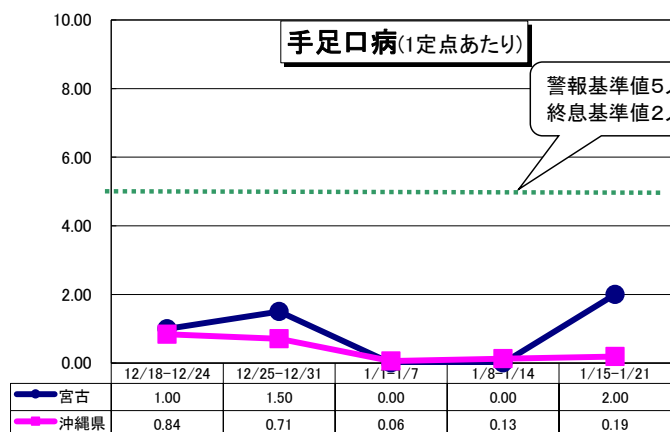
インフルエンザは、せき・鼻水・頭痛などの痛み等の症状に加えて、**38度以上の高い熱、倦怠(けんたい)感や関節痛**などの全身症状が起こります。また、症状が急激に表れるのも特徴です。

高齢者や乳幼児など免疫力が低い人がかかると重症化しやすく、「肺炎」や「インフルエンザ脳症」などの重い合併症が現れることがあります。特に治療をしているのに熱が下がらない、吐いて水分が取れないといった症状が出てきた場合は、重症化のおそれがありますので注意が必要です。

予防方法は新型コロナとほぼ一緒です。**手洗いやアルコール消毒、適切な場面でのマスク着用、換気、ワクチン接種**など。また普段からの**健康管理**も大事です。

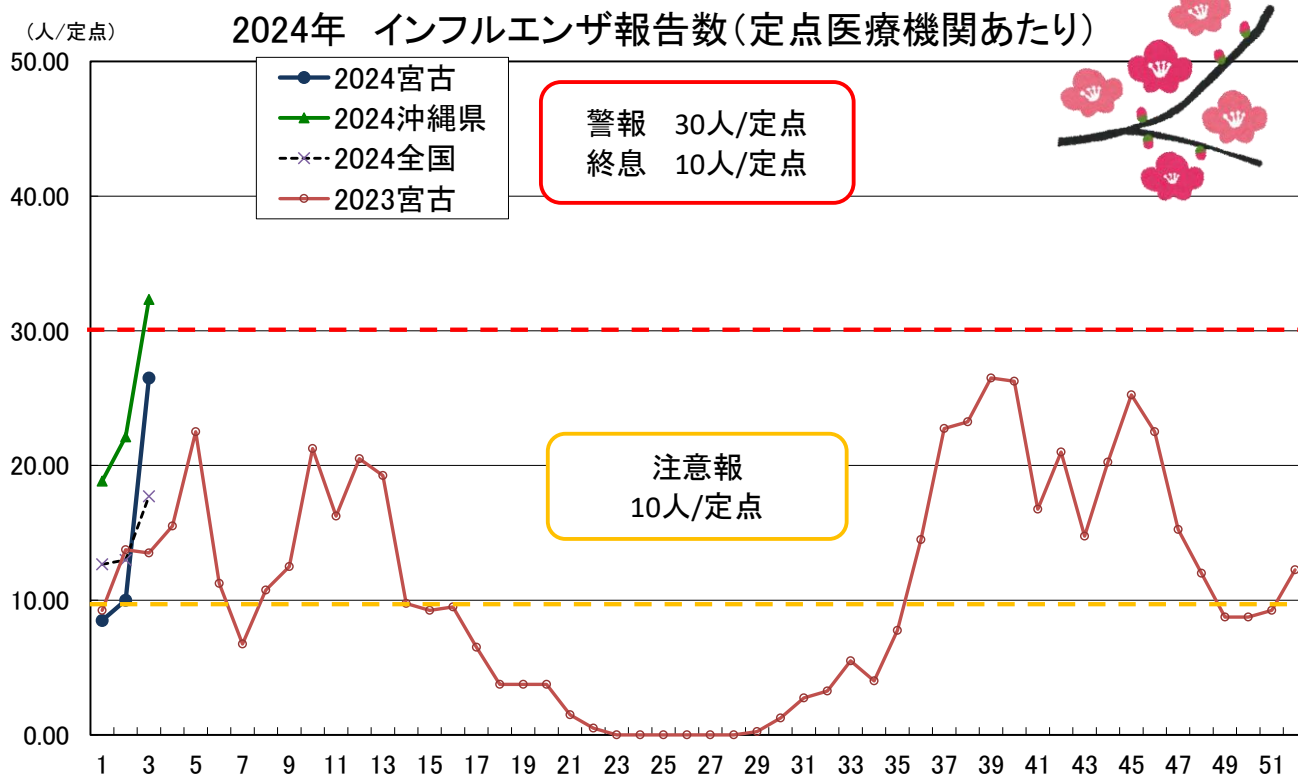


宮古保健所管内 感染症発生動向 (第3週) 令和6年1月



宮古保健所管内 インフルエンザ（第3週 1/15～1/21）

1. 定点あたり報告数の推移



		12月			1月		
保健所等\週		50	51	52	1	2	3
インフルエンザ (報告数)	北部	28	31	34	29	63	186
	中部	139	155	209	220	324	564
	那覇市	140	172	230	325	308	336
	南部	123	137	240	331	363	430
	宮古	35	37	49	34	40	106
	八重山	54	73	91	79	97	124
	沖縄県	519	605	853	1,018	1,195	1,746
	全国	147,858	114,126	104,612	61,918	64,027	87,318
インフルエンザ (定点あたり報告数)	北部	5.60	6.20	6.80	5.80	12.60	37.20
	中部	8.69	9.69	13.06	13.75	20.25	35.25
	那覇市	11.67	14.33	19.17	27.08	25.67	28.00
	南部	8.79	9.79	17.14	23.64	25.93	30.71
	宮古	8.75	9.25	12.25	8.50	10.00	26.50
	八重山	18.00	24.33	30.33	26.33	32.33	41.33
	沖縄県	9.61	11.20	15.80	18.85	22.13	32.33
	全国	29.94	23.13	21.65	12.66	12.99	17.72

警報
(30人以上)

注意報
(10人以上)

流行の兆し
(1.0人以上)

※10人以下で終息

2. 管内の学級・学年・学校閉鎖等（期間：1/15～1/21）

学年閉鎖 2校、学級閉鎖 1校

3. インフルエンザによる入院

4人



宮古では14歳以下の感染が多い傾向です。引き続き、感染対策をお願いします。

宮古保健所管内 インフルエンザ（第3週 1/15～1/21）

4. 年齢階級別報告数（直近7週間）

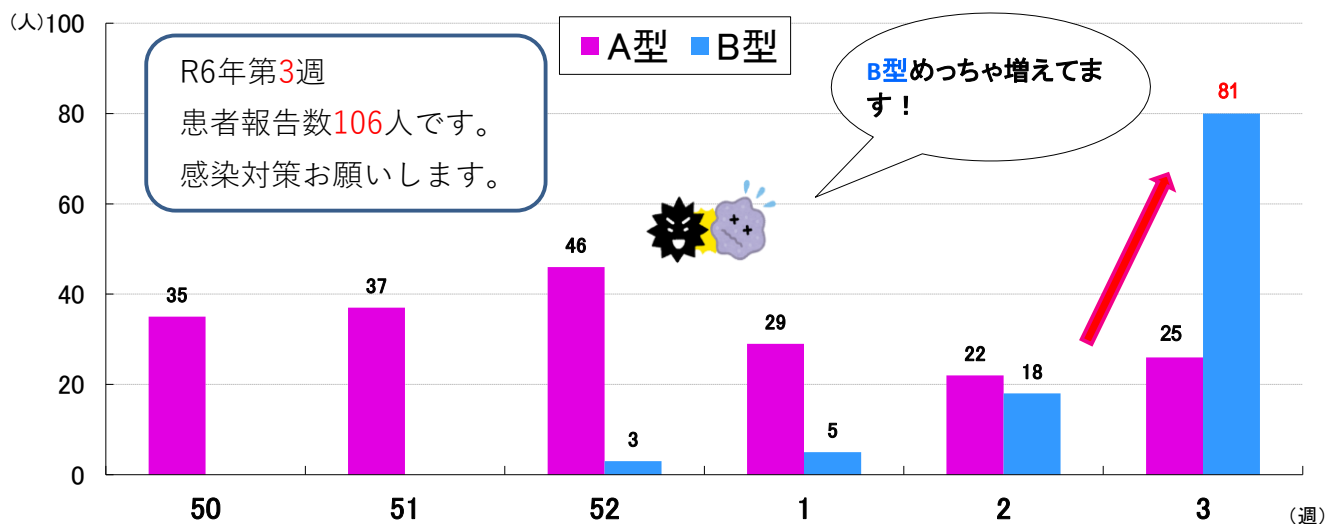
年齢\週	49	50	51	52	1	2	3
	12/4～ 12/10	12/11～ 12/17	12/18～ 12/24	12/25～ 12/31	1/1～1/7	1/8～1/14	1/15～ 1/21
0-4歳	7	11	9	9	4	5	16
5-9歳	5	5	7	7	4	10	22
10-14歳	4	4	3	11	2	9	36
15-19歳	2	0	5	3	3	4	4
20-29歳	1	2	2	2	8	3	4
30-39歳	5	2	3	3	3	2	10
40-49歳	2	5	2	5	2	1	8
50-59歳	2	2	1	3	4	1	3
60-69歳	5	2	2	1	1	3	0
70-79歳	0	1	2	2	0	2	2
80歳以上	2	1	1	3	3	0	1
合計	35	35	37	49	34	40	106



5. 年齢階級別報告数（2024年宮古管内累計）



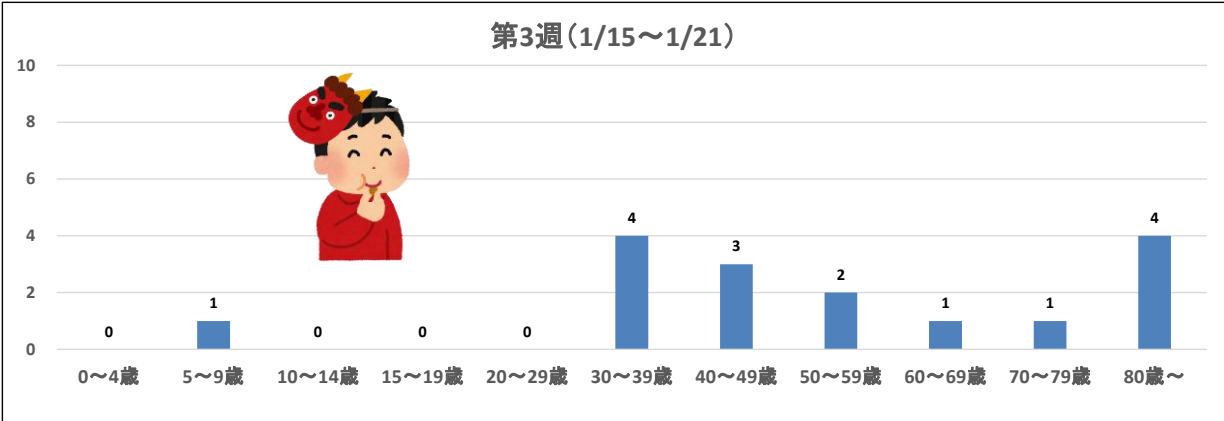
6. 管内のインフルエンザ型別内訳



宮古保健所管内 新型コロナウイルス(第3週 1/15~1/21)

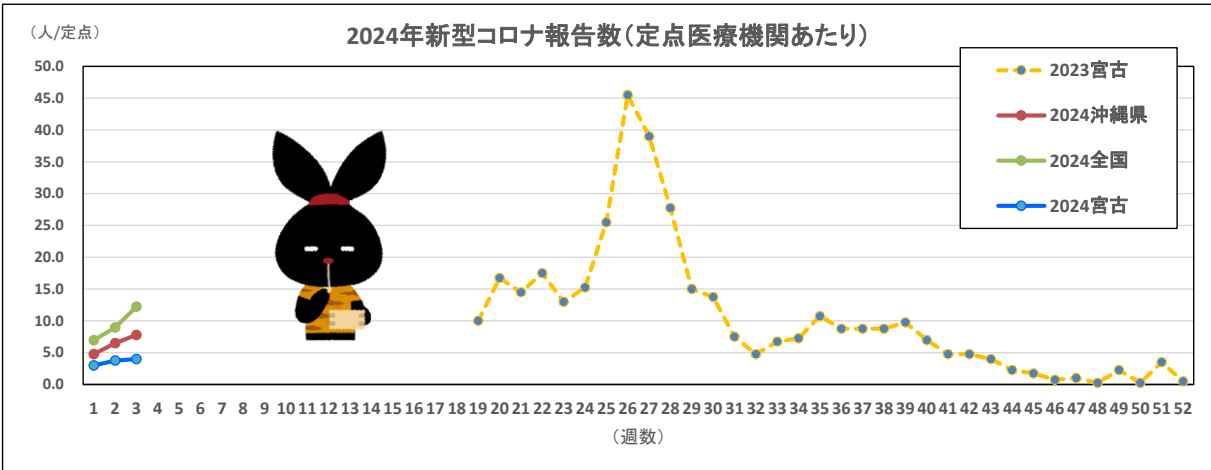
宮古管内における新型コロナウイルス感染症患者の発生状況(定点医療機関報告)

報告数	0~4歳	5~9歳	10~14歳	15~19歳	20~29歳	30~39歳	40~49歳	50~59歳	60~69歳	70~79歳	80歳~
16	0	1	0	0	0	4	3	2	1	1	4



沖縄県における新型コロナウイルス感染症の流行状況等について(令和6年第3週)

詳しくはこちらをクリック↑



		12月			1月		
保健所等\週		50	51	52	1	2	3
新型コロナ (報告数)	北部	11	5	8	21	25	44
	中部	26	23	35	38	77	103
	那覇市	36	29	46	70	90	101
	南部	31	42	63	106	119	144
	宮古	1	7	2	12	15	16
	八重山	7	4	9	11	25	13
	沖縄県	112	110	163	258	351	421
全国	20,511	22,529	27,987	34,035	44,178	60,268	
新型コロナ (定点あたり報告数)	北部	2.20	1.00	1.60	4.20	5.00	8.80
	中部	1.63	1.44	2.19	2.38	4.81	6.44
	那覇市	3.00	2.42	3.83	5.83	7.50	8.42
	南部	2.21	3.00	4.50	7.57	8.50	10.29
	宮古	0.25	1.75	0.50	3.00	3.75	4.00
	八重山	2.33	1.33	3.00	3.67	8.33	4.33
	沖縄県	2.07	2.04	3.02	4.78	6.50	7.80
全国	4.15	4.57	5.79	6.96	8.96	12.23	

管内の学級・学年・学校閉鎖等

(期間:1/15~1/19)

なし

【学校等欠席者・感染情報システムより】

