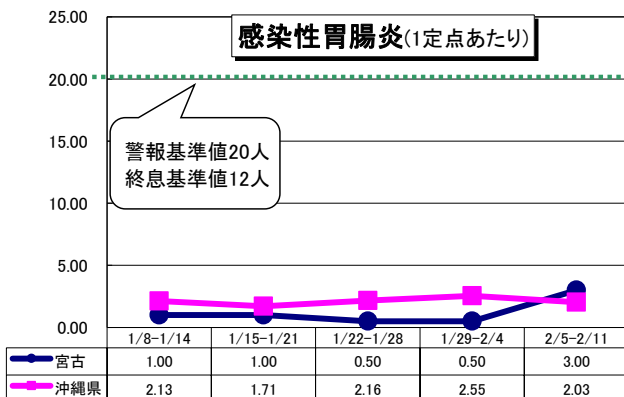
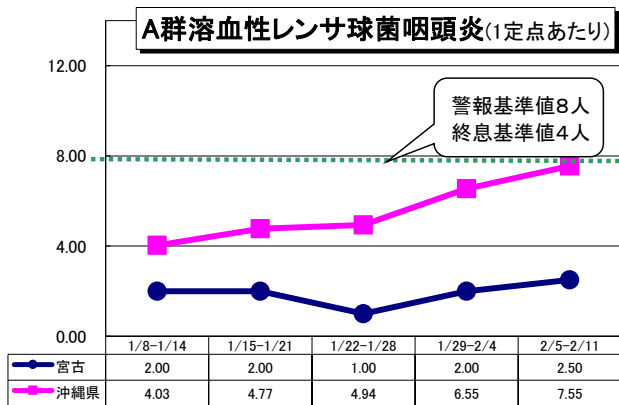
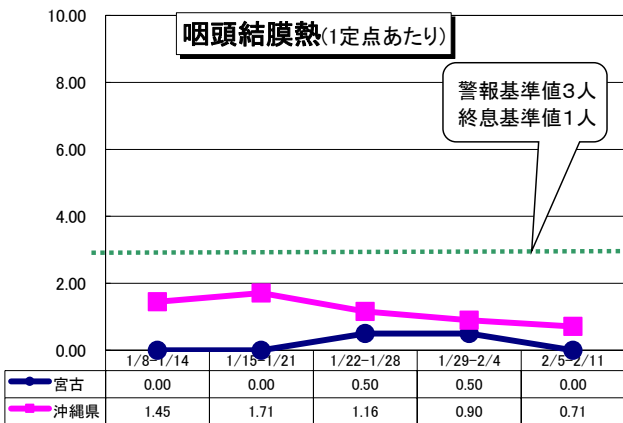
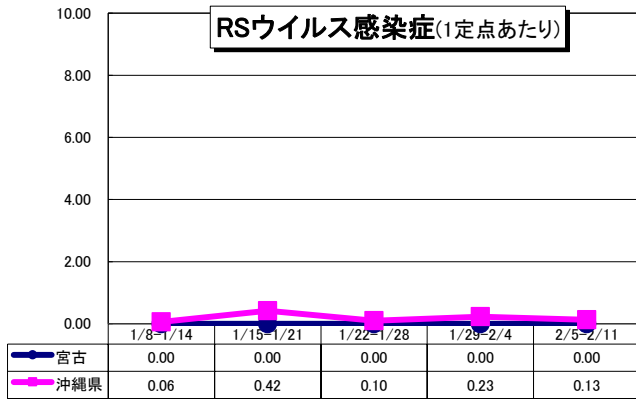


宮古保健所管内 感染症発生動向(第6週)令和6年2月



* インフルエンザ 定点医療機関あたりの報告数は

宮古 : 10.00人→26.50人→28.00人→45.75人→23.00人
 沖縄県 : 22.13人→32.33人→31.83人→41.00人→29.70人
 全国 : 12.99人→17.72人→19.20人→22.62人→23.93人

* 定点報告疾患について

● 県全体の警報・注意報レベルの疾患は下記のとおりです

<警報レベル>
 インフルエンザ
 <注意報レベル>
 なし

● 各保健所で警報・注意報レベルの疾患は下記のとおりです

<警報レベル>
 北部保健所: インフルエンザ
 中部保健所: インフルエンザ
 那覇市保健所: 咽頭結膜熱、インフルエンザ、
 A群溶血性レンサ球菌咽頭炎
 南部保健所: インフルエンザ、A群溶血性レンサ球菌咽頭炎
宮古保健所: インフルエンザ
 八重山保健所: 咽頭結膜熱、インフルエンザ、
 A群溶血性レンサ球菌咽頭炎

<注意報レベル>
 なし

* 全数報告疾患について

二類 : 結核 (中部2件、那覇市2件)
 五類 : 劇症型溶血性レンサ球菌感染症 (北部1件、中部1件、那覇市2件)
 : 侵襲性肺炎球菌感染症 (中部1件)
 : 梅毒 (那覇市3件、南部2件)



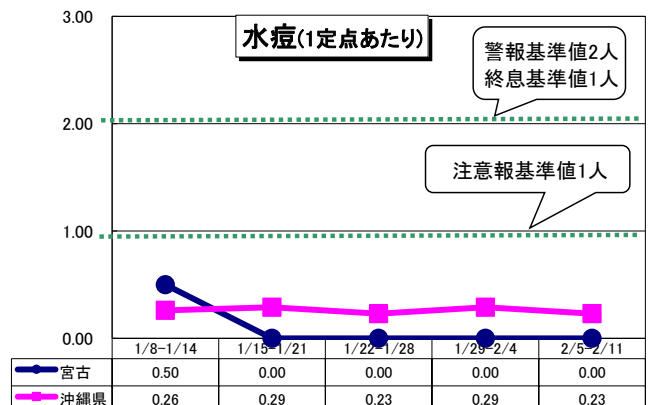
引き続き
注意!

~宮古でインフルエンザ警報出ます!~

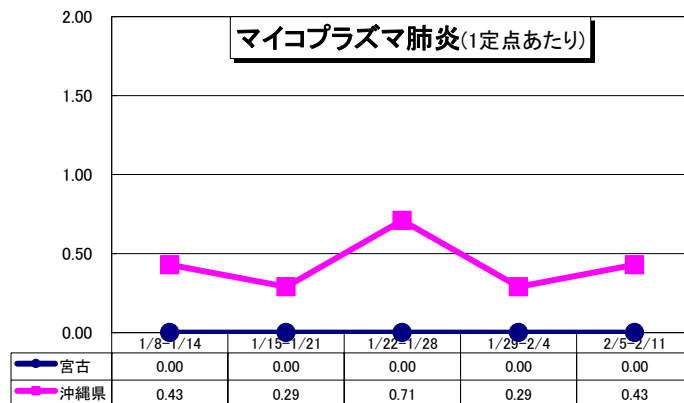
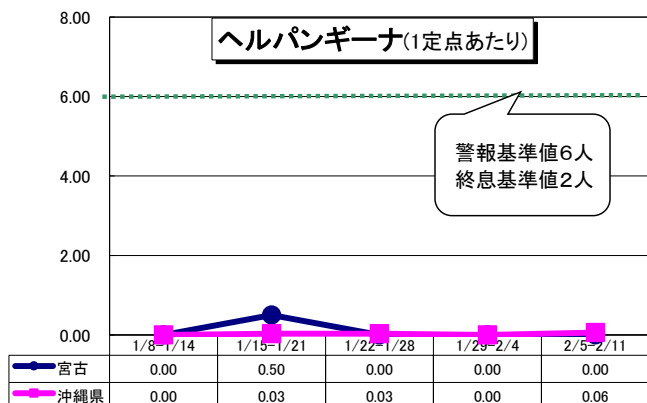
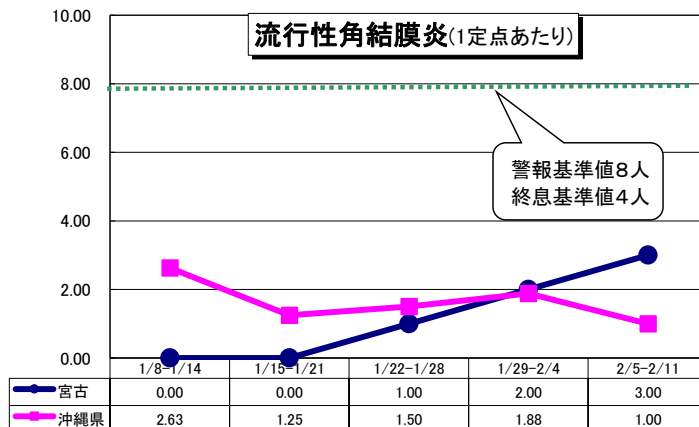
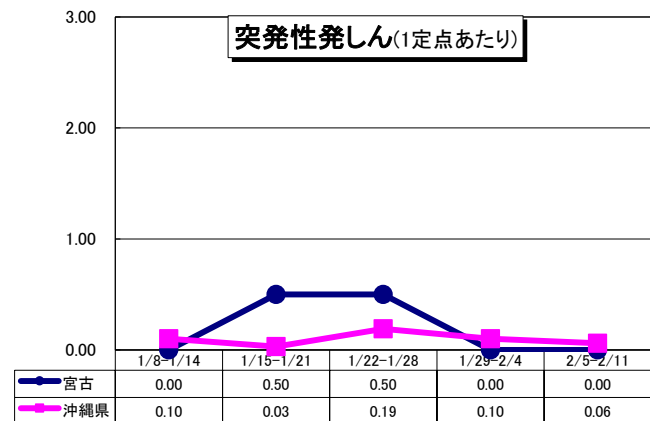
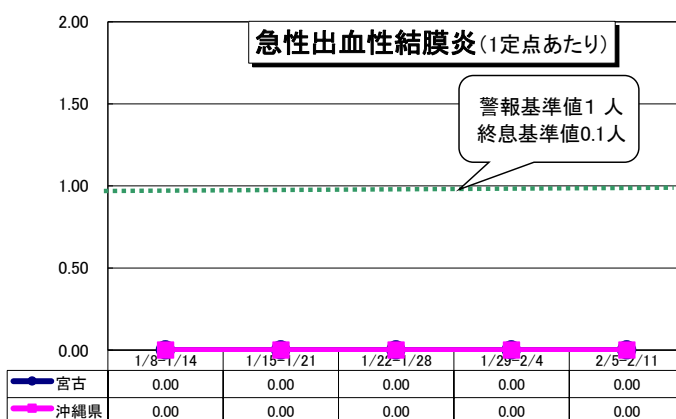
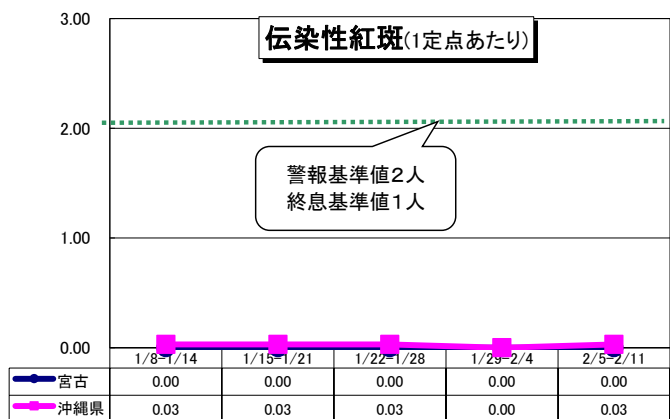
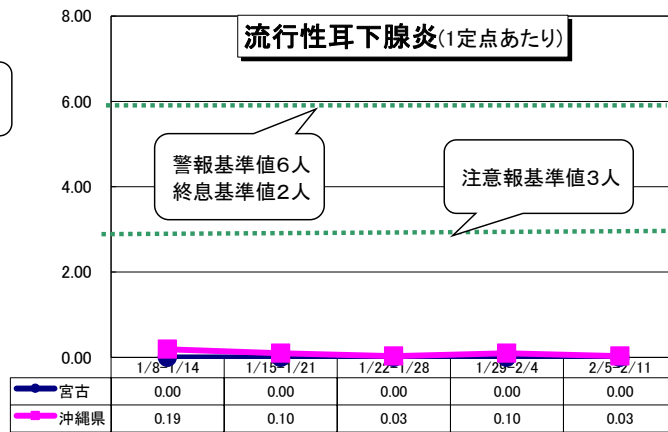
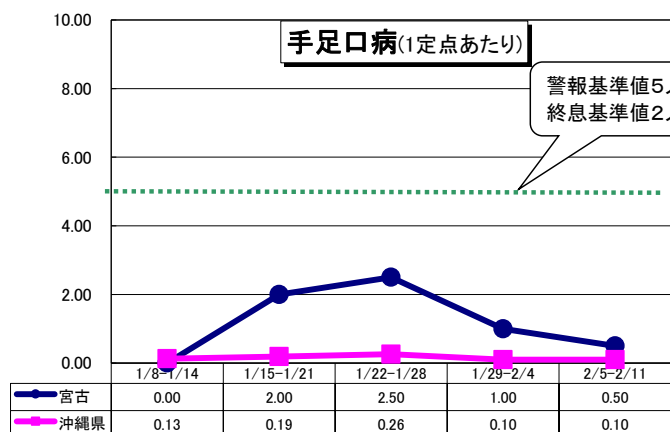
インフルエンザは、せき・鼻水・頭痛やのどの痛み等の症状に加えて、**38度以上の高い熱、倦怠(けんたい)感や関節痛**などの全身症状が起こります。また、症状が急激に表れるのも特徴です。

高齢者や乳幼児など免疫力が低い人がかかると重症化しやすく、「肺炎」や「インフルエンザ脳症」などの重い合併症が現れることがあります。特に治療をしているのに熱が下がらない、吐いて水分が取れないといった症状が出てきた場合は、重症化のおそれがありますので注意が必要です。

予防方法は新型コロナとほぼ一緒です。**手洗いやアルコール消毒、適切な場面でのマスク着用、換気、ワクチン接種**など。また普段からの**健康管理**も大事です。

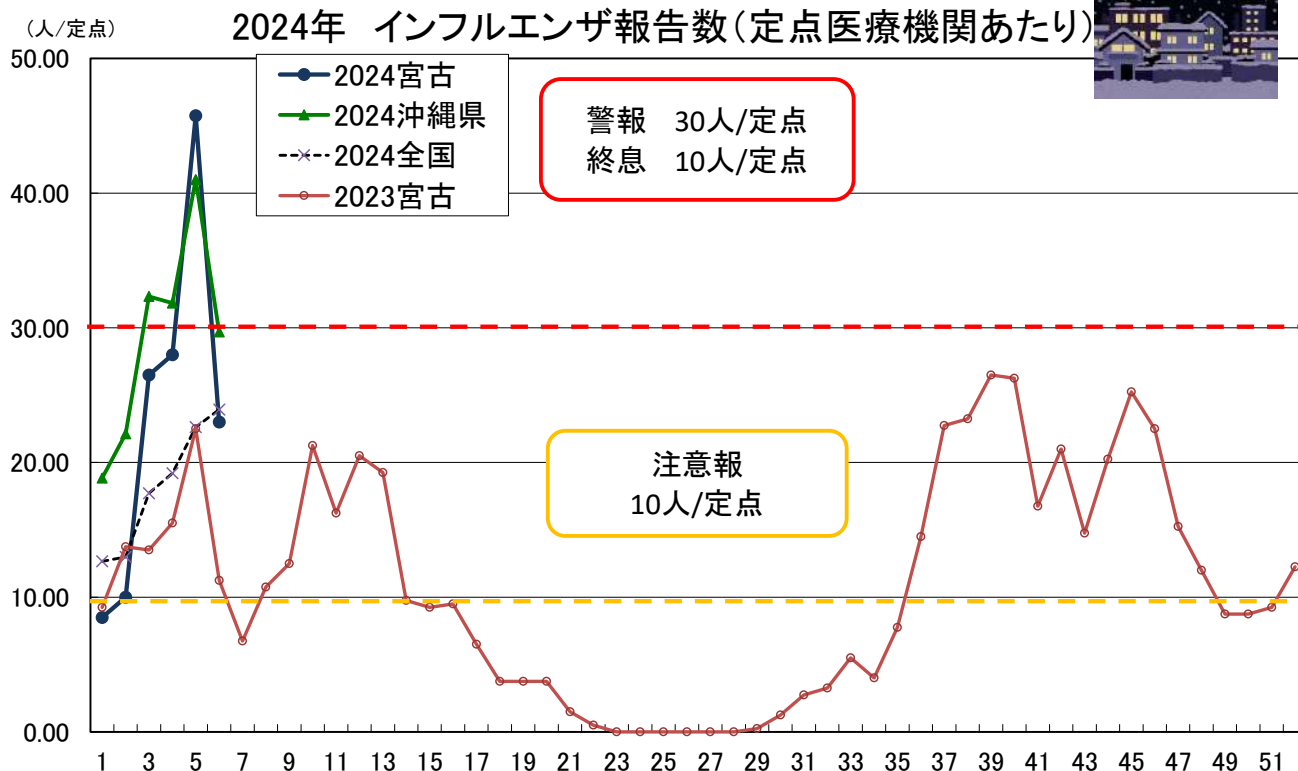


宮古保健所管内 感染症発生動向 (第6週) 令和6年2月



宮古保健所管内 インフルエンザ (第6週 2/5~2/11)

1. 定点あたり報告数の推移



		1月					2月
保健所等\週		1	2	3	4	5	6
インフルエンザ (報告数)	北部	29	63	186	179	182	147
	中部	220	324	564	588	793	502
	那覇市	325	308	336	304	395	341
	南部	331	363	430	395	481	396
	宮古	34	40	106	112	183	92
	八重山	79	97	124	141	180	126
	沖縄県	1,018	1,195	1,746	1,719	2,214	1,604
	全国	61,918	64,027	87,318	94,694	111,501	117,652
インフルエンザ (定点あたり報告数)	北部	5.80	12.60	37.20	35.80	36.40	29.40
	中部	13.75	20.25	35.25	36.75	49.56	31.38
	那覇市	27.08	25.67	28.00	25.33	32.92	28.42
	南部	23.64	25.93	30.71	28.21	34.36	28.29
	宮古	8.50	10.00	26.50	28.00	45.75	23.00
	八重山	26.33	32.33	41.33	47.00	60.00	42.00
	沖縄県	18.85	22.13	32.33	31.83	41.00	29.70
	全国	12.66	12.99	17.72	19.20	22.62	23.93

警報
(30人以上)

注意報
(10人以上)

流行の兆し
(1.0人以上)

※10人以下で終息

2. 管内の学級・学年・学校閉鎖等 (期間: 2/5~2/11)

学年閉鎖 1校、学級閉鎖 2校

3. インフルエンザによる入院

0人



宮古では14歳以下の感染が多い傾向です。引き続き、感染対策をお願いします。

宮古保健所管内 インフルエンザ（第6週 2/5～2/11）

4. 年齢階級別報告数（直近7週間）

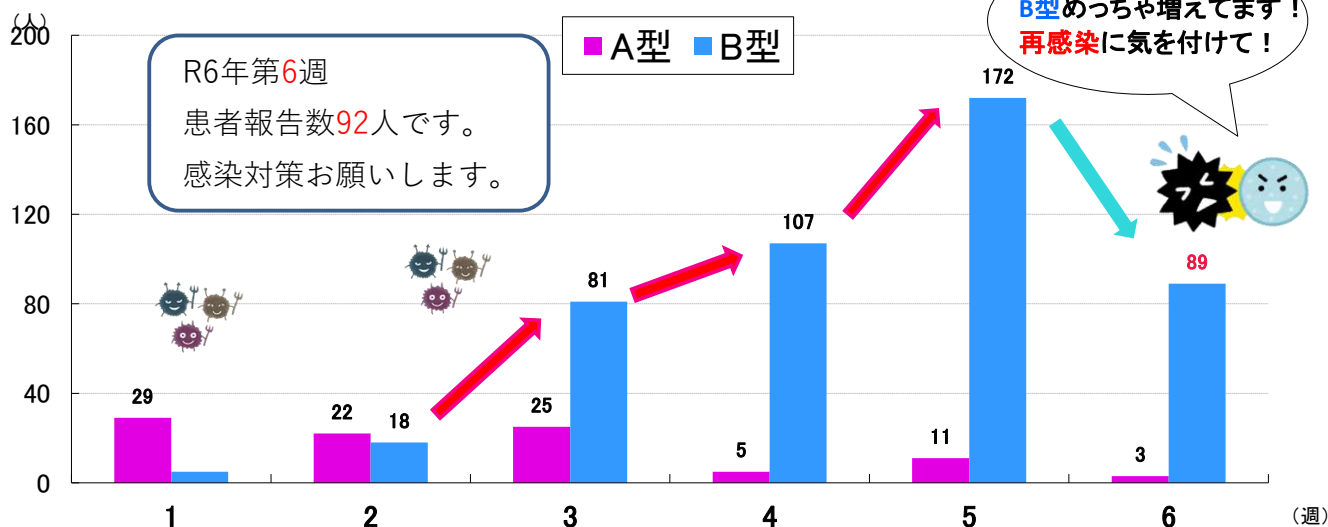
年齢\週	52	1	2	3	4	5	6
	12/25～12/31	1/1～1/7	1/8～1/14	1/15～1/21	1/22～1/28	1/29～2/4	2/5～2/11
0-4歳	9	4	5	16	9	14	10
5-9歳	7	4	10	22	26	74	31
10-14歳	11	2	9	36	45	40	22
15-19歳	3	3	4	4	10	18	0
20-29歳	2	8	3	4	4	5	4
30-39歳	3	3	2	10	7	18	8
40-49歳	5	2	1	8	7	8	9
50-59歳	3	4	1	3	2	2	4
60-69歳	1	1	3	0	1	2	0
70-79歳	2	0	2	2	1	2	4
80歳以上	3	3	0	1	0	0	0
合計	49	34	40	106	112	183	92



5. 年齢階級別報告数（2024年宮古管内累計）



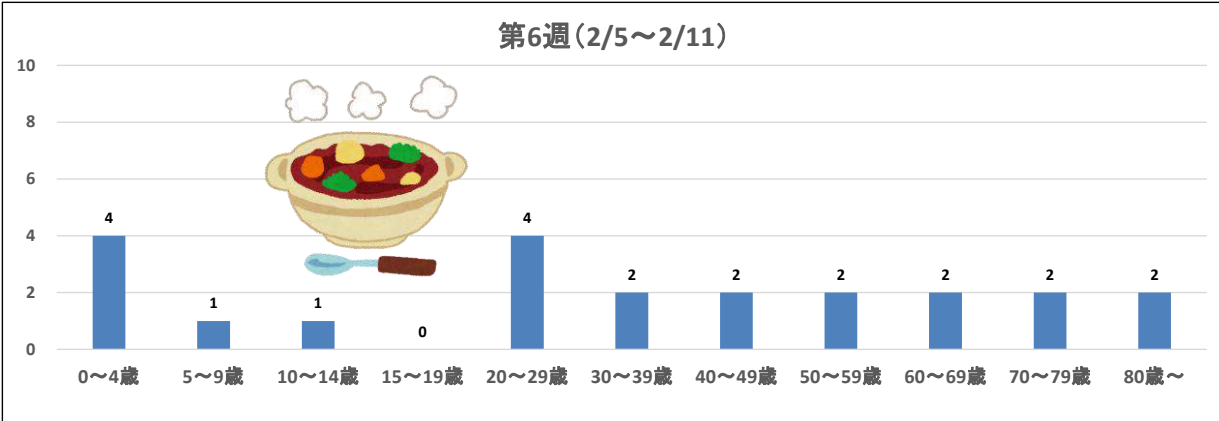
6. 管内のインフルエンザ型別内訳



宮古保健所管内 新型コロナウイルス(第6週 2/5~2/11)

宮古管内における新型コロナウイルス感染症患者の発生状況(定点医療機関報告)

報告数	0~4歳	5~9歳	10~14歳	15~19歳	20~29歳	30~39歳	40~49歳	50~59歳	60~69歳	70~79歳	80歳~
22	4	1	1	0	4	2	2	2	2	2	2



沖縄県における新型コロナウイルス感染症の流行状況等について(令和6年第5週)

詳しくはこちらをクリック↑



		1月					2月
保健所等\週		1	2	3	4	5	6
新型コロナ (報告数)	北部	21	25	44	33	30	22
	中部	38	77	103	93	93	66
	那覇市	70	90	101	114	125	118
	南部	106	119	144	131	185	106
	宮古	12	15	16	21	38	22
	八重山	11	25	13	4	12	11
	沖縄県	258	351	421	396	483	345
全国	34,035	44,178	60,268	73,607	79,605	67,614	
新型コロナ (定点あたり報告数)	北部	4.20	5.00	8.80	6.60	6.00	4.40
	中部	2.38	4.81	6.44	5.81	5.81	4.13
	那覇市	5.83	7.50	8.42	9.50	10.42	9.83
	南部	7.57	8.50	10.29	9.36	13.21	7.57
	宮古	3.00	3.75	4.00	5.25	9.50	5.50
	八重山	3.67	8.33	4.33	1.33	4.00	3.67
	沖縄県	4.78	6.50	7.80	7.33	8.94	6.39
全国	6.96	8.96	12.23	14.93	16.15	13.75	

管内の学級・学年・学校閉鎖等

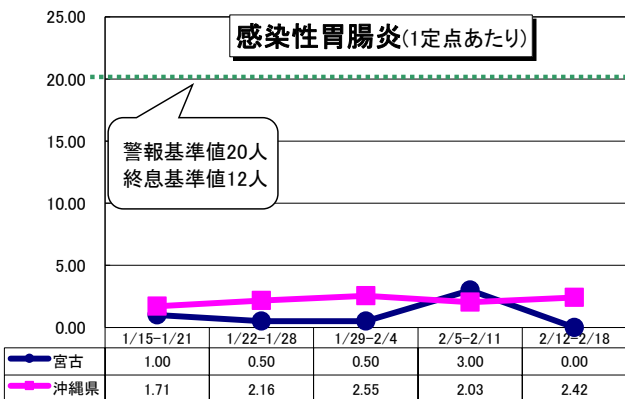
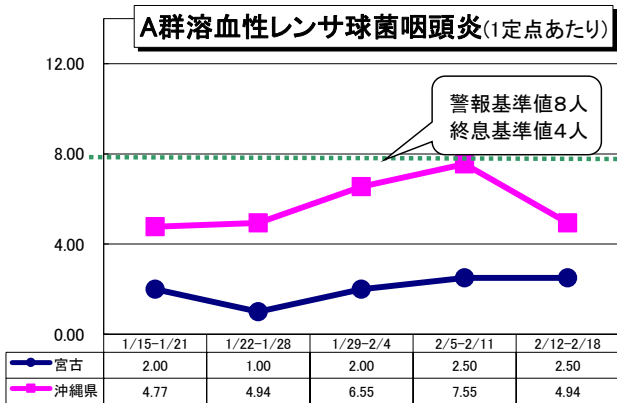
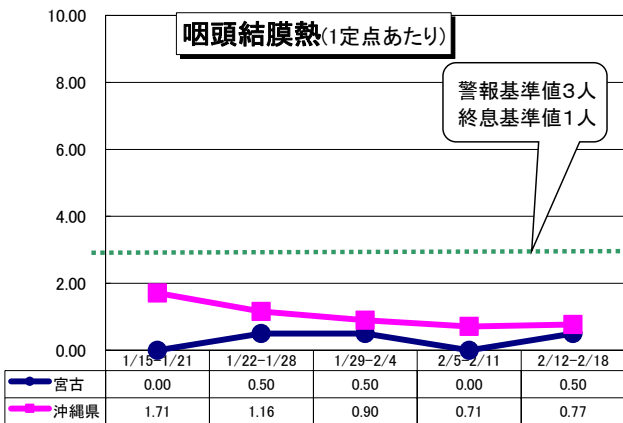
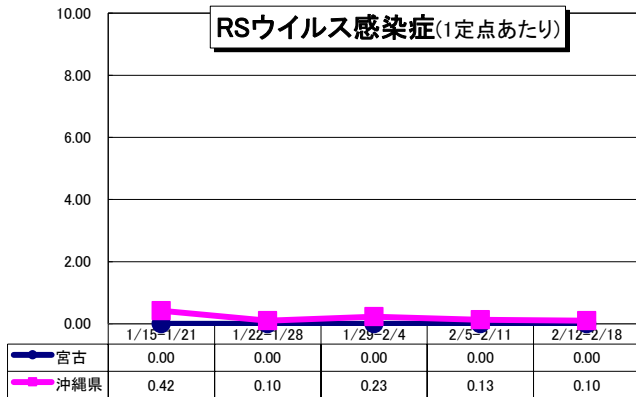
(期間:2/5~2/11)

なし

【学校等欠席者・感染情報システムより】



宮古保健所管内 感染症発生動向（第7週）令和6年2月



* インフルエンザ 定点医療機関あたりの報告数は

宮古 : 26.50人→28.00人→45.75人→23.00人→24.25人
 沖縄県 : 32.33人→31.83人→41.00人→29.70人→28.33人
 全国 : 17.72人→19.20人→22.62人→23.93人→20.64人

* 定点報告疾患について

● 県全体の警報・注意報レベルの疾患は下記のとおりです

- < 警報レベル >
 - インフルエンザ
- < 注意報レベル >
 - なし

● 各保健所で警報・注意報レベルの疾患は下記のとおりです

- < 警報レベル >
 - 北部保健所: インフルエンザ
 - 中部保健所: インフルエンザ
 - 那覇市保健所: 咽頭結膜熱、インフルエンザ、A群溶血性レンサ球菌咽頭炎
 - 南部保健所: インフルエンザ、A群溶血性レンサ球菌咽頭炎
 - 宮古保健所: インフルエンザ
 - 八重山保健所: 咽頭結膜熱、インフルエンザ、A群溶血性レンサ球菌咽頭炎
- < 注意報レベル >
 - なし

* 全数報告疾患について

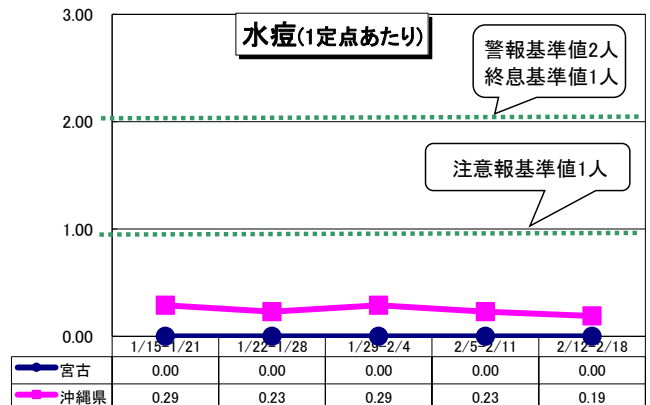
- 二類 : 結核 (北部1件、中部2件、那覇市1件)
- 五類 : 急性脳炎 (南部1件)
- : 梅毒 (那覇市2件)
- : 麻しん (南部1件)



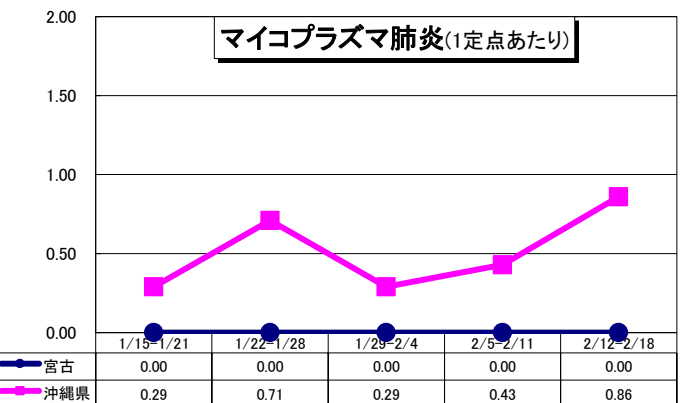
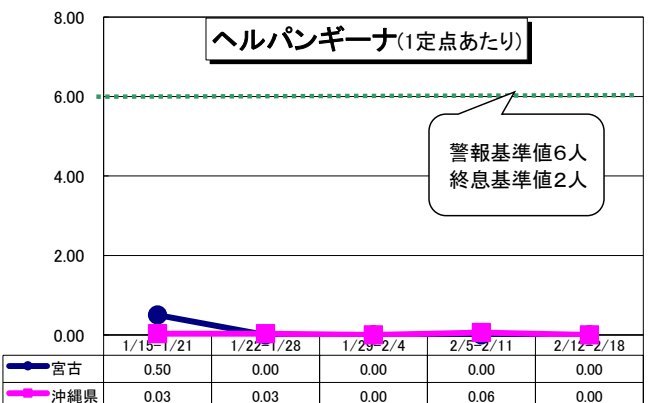
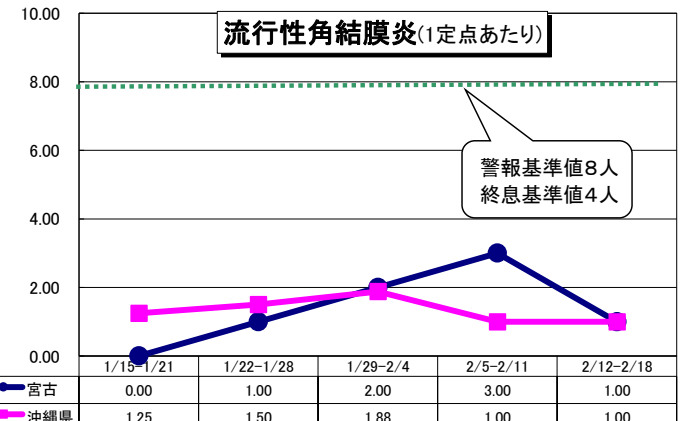
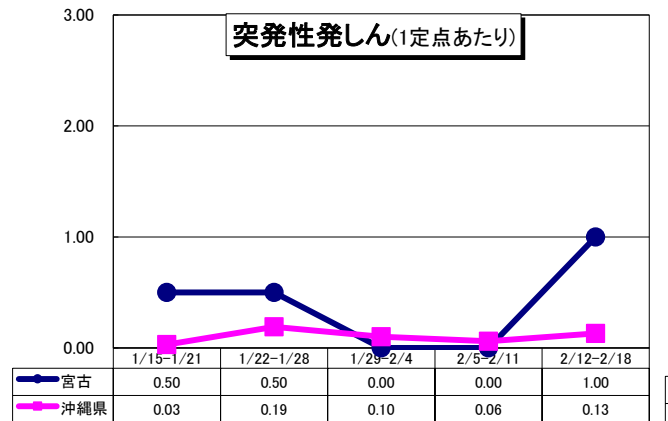

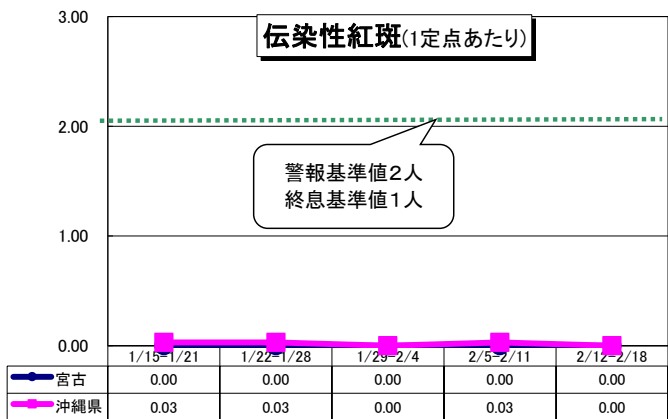
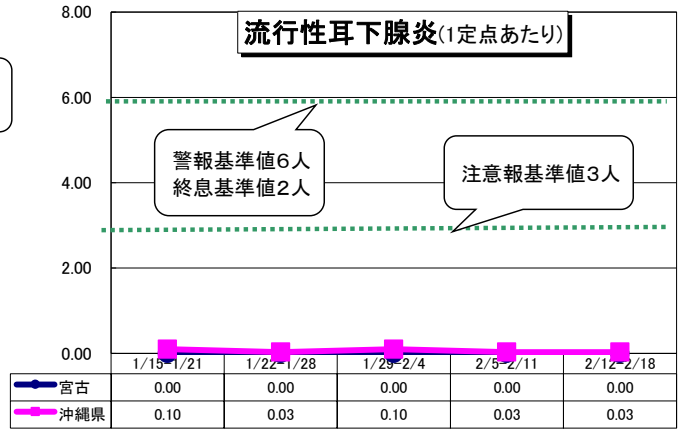
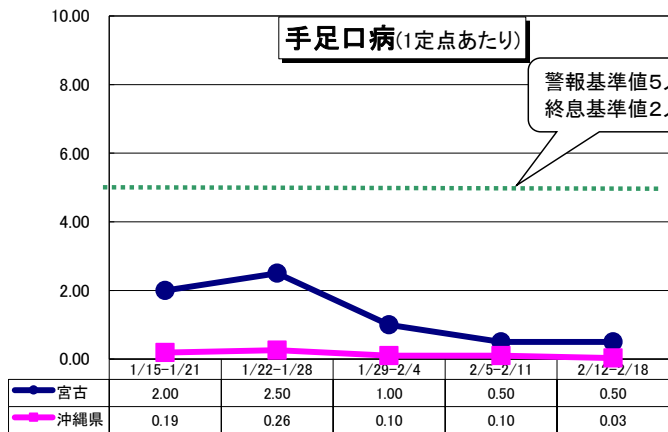
油断大敵!

~宮古でまだインフルエンザ警報出ってます!~

インフルエンザは、せき・鼻水・頭痛などの痛み等の症状に加えて、**38度以上の高い熱、倦怠(けんたい)感や関節痛**などの全身症状が起こります。また、症状が急激に表れるのも特徴です。
高齢者や乳幼児など免疫力が低い人がかかると重症化しやすく、「肺炎」や「インフルエンザ脳症」などの重い合併症が現れることがあります。特に治療をしているのに熱が下がらない、吐いて水分が取れないといった症状が出てきた場合は、重症化のおそれがありますので注意が必要です。
 予防方法は新型コロナとほぼ一緒です。**手洗いやアルコール消毒、適切な場面でのマスク着用、換気、ワクチン接種**など。また普段からの**健康管理**も大事です。

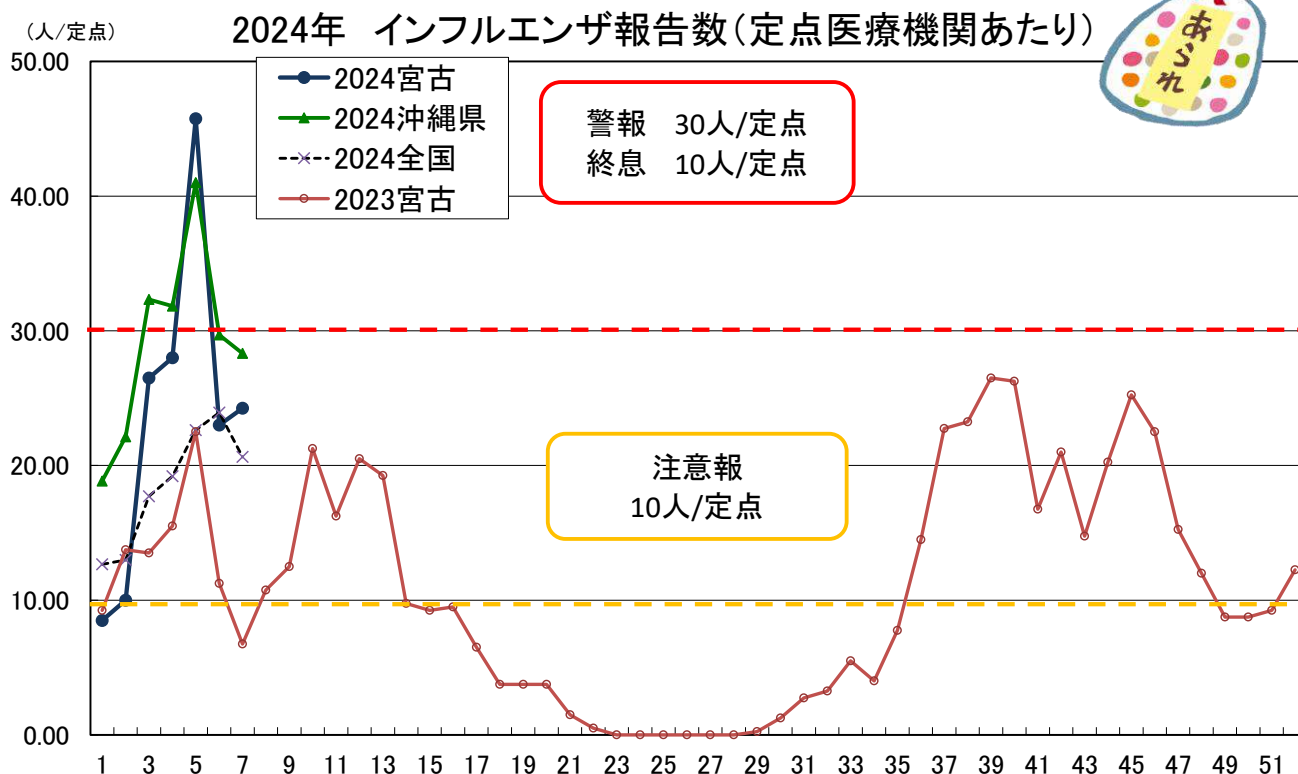
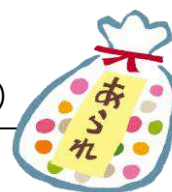


宮古保健所管内 感染症発生動向 (第7週) 令和6年2月



宮古保健所管内 インフルエンザ（第7週 2/12～2/18）

1. 定点あたり報告数の推移



		1月				2月	
保健所等\週		2	3	4	5	6	7
インフルエンザ (報告数)	北部	63	186	179	182	147	140
	中部	324	564	588	793	502	392
	那覇市	308	336	304	395	341	318
	南部	363	430	395	481	396	410
	宮古	40	106	112	183	92	97
	八重山	97	124	141	180	126	173
	沖縄県	1,195	1,746	1,719	2,214	1,604	1,530
	全国	64,027	87,318	94,694	111,501	117,652	101,832
インフルエンザ (定点あたり報告数)	北部	12.60	37.20	35.80	36.40	29.40	28.00
	中部	20.25	35.25	36.75	49.56	31.38	24.50
	那覇市	25.67	28.00	25.33	32.92	28.42	26.50
	南部	25.93	30.71	28.21	34.36	28.29	29.29
	宮古	10.00	26.50	28.00	45.75	23.00	24.25
	八重山	32.33	41.33	47.00	60.00	42.00	57.67
	沖縄県	22.13	32.33	31.83	41.00	29.70	28.33
	全国	12.99	17.72	19.20	22.62	23.93	20.64

警報
(30人以上)

注意報
(10人以上)

流行の兆し
(1.0人以上)

※10人以下で終息

2. 管内の学級・学年・学校閉鎖等（期間：2/12～2/18）

学年閉鎖 1校

3. インフルエンザによる入院

0人



宮古では14歳以下の感染が多い傾向です。引き続き、感染対策をお願いします。

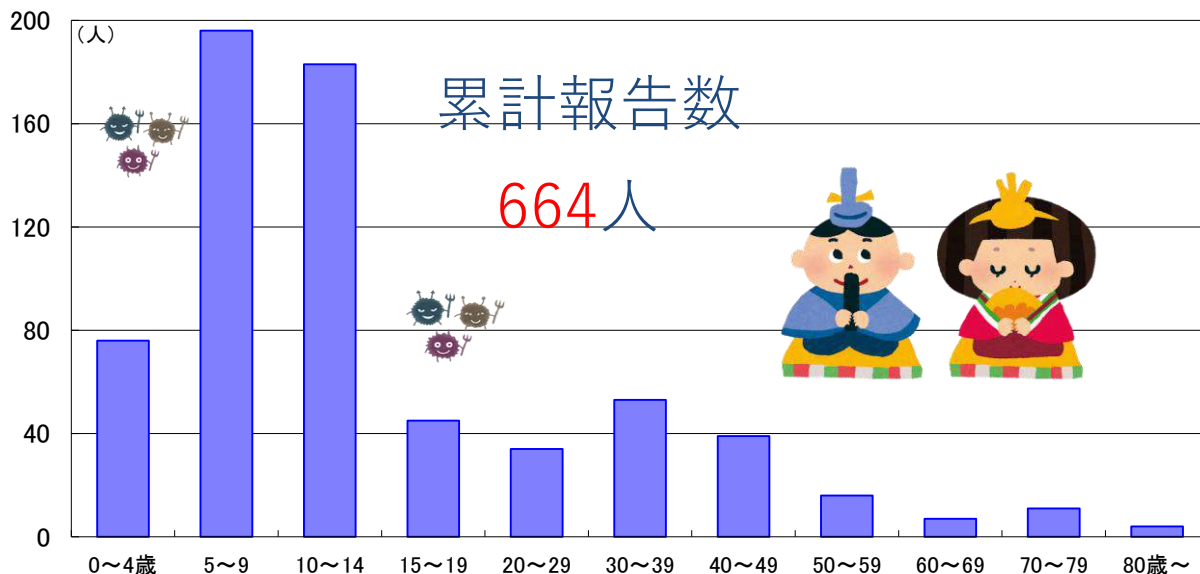
宮古保健所管内 インフルエンザ（第7週 2/12～2/18）

4. 年齢階級別報告数（直近7週間）

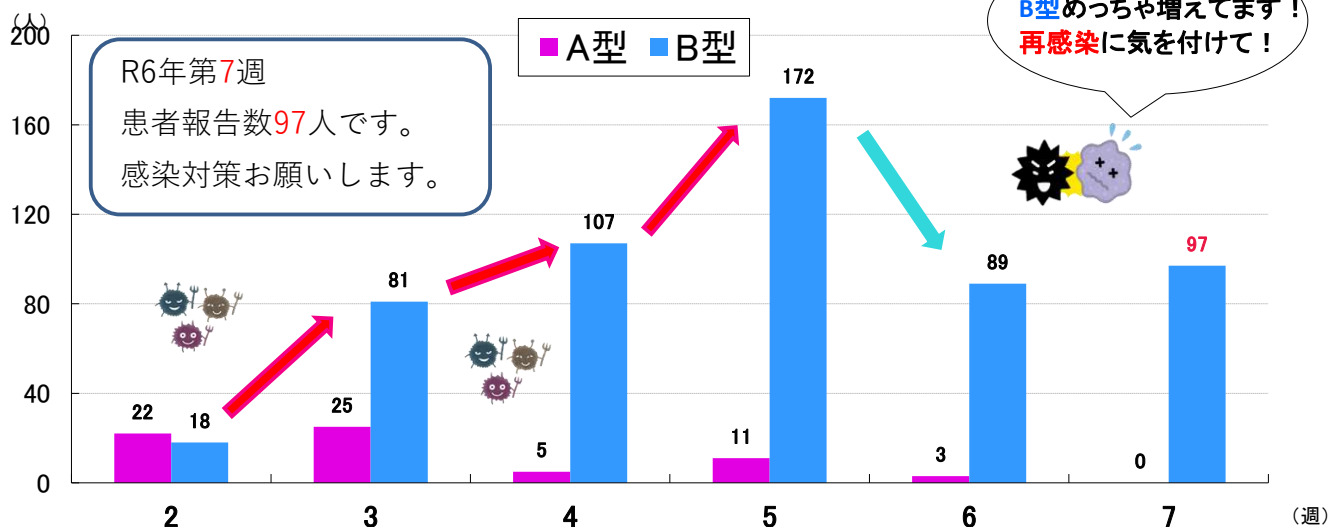
年齢\週	1	2	3	4	5	6	7
	1/1～1/7	1/8～1/14	1/15～1/21	1/22～1/28	1/29～2/4	2/5～2/11	2/12～2/18
0-4歳	4	5	16	9	14	10	18
5-9歳	4	10	22	26	74	31	29
10-14歳	2	9	36	45	40	22	29
15-19歳	3	4	4	10	18	0	6
20-29歳	8	3	4	4	5	4	6
30-39歳	3	2	10	7	18	8	5
40-49歳	2	1	8	7	8	9	4
50-59歳	4	1	3	2	2	4	0
60-69歳	1	3	0	1	2	0	0
70-79歳	0	2	2	1	2	4	0
80歳以上	3	0	1	0	0	0	0
合計	34	40	106	112	183	92	97



5. 年齢階級別報告数（2024年宮古管内累計）



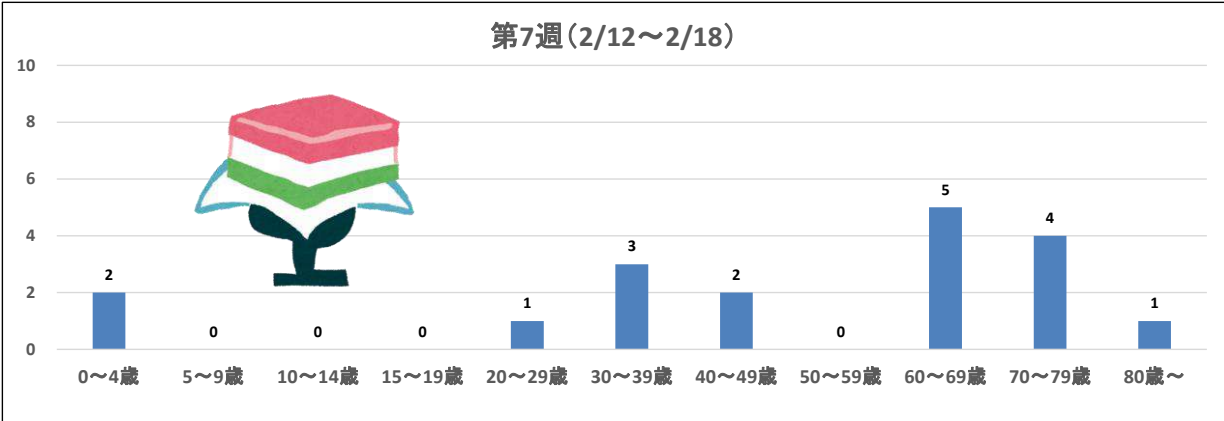
6. 管内のインフルエンザ型別内訳



宮古保健所管内 新型コロナウイルス(第7週 2/12~2/18)

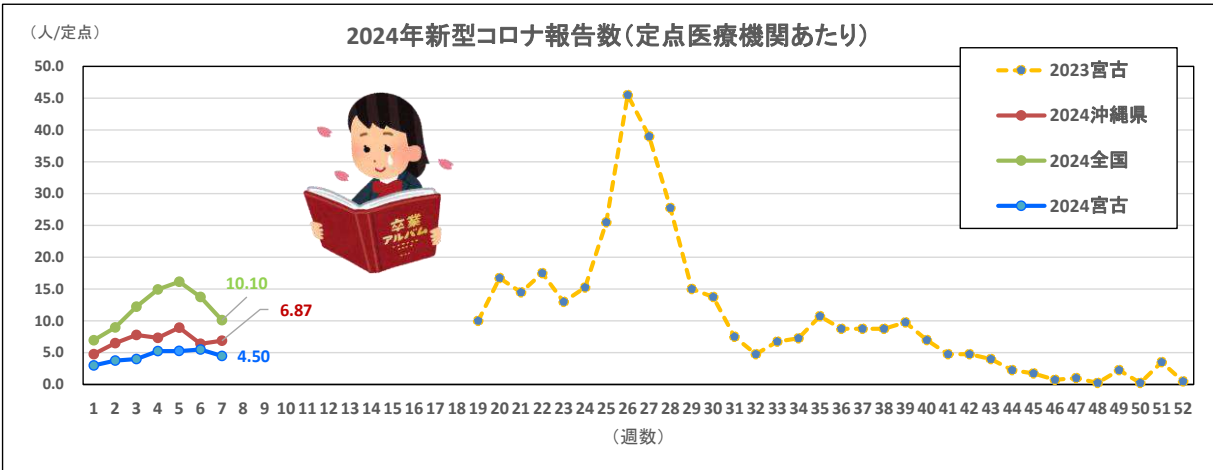
宮古管内における新型コロナウイルス感染症患者の発生状況(定点医療機関報告)

報告数	0~4歳	5~9歳	10~14歳	15~19歳	20~29歳	30~39歳	40~49歳	50~59歳	60~69歳	70~79歳	80歳~
18	2	0	0	0	1	3	2	0	5	4	1



沖縄県における新型コロナウイルス感染症の流行状況等について(令和6年第7週)

詳しくはこちらをクリック↑



		1月				2月	
保健所等\週		2	3	4	5	6	7
新型コロナ (報告数)	北部	25	44	33	30	22	11
	中部	77	103	93	93	66	67
	那覇市	90	101	114	125	118	119
	南部	119	144	131	185	106	140
	宮古	15	16	21	38	22	18
	八重山	25	13	4	12	11	16
	沖縄県 全国	351 44,178	421 60,268	396 73,607	483 79,605	345 67,614	371 49,821
新型コロナ (定点あたり報告数)	北部	5.00	8.80	6.60	6.00	4.40	2.20
	中部	4.81	6.44	5.81	5.81	4.13	4.19
	那覇市	7.50	8.42	9.50	10.42	9.83	9.92
	南部	8.50	10.29	9.36	13.21	7.57	10.00
	宮古	3.75	4.00	5.25	9.50	5.50	4.50
	八重山	8.33	4.33	1.33	4.00	3.67	5.33
	沖縄県 全国	6.50 8.96	7.80 12.23	7.33 14.93	8.94 16.15	6.39 13.75	6.87 10.10

管内の学級・学年・学校閉鎖等

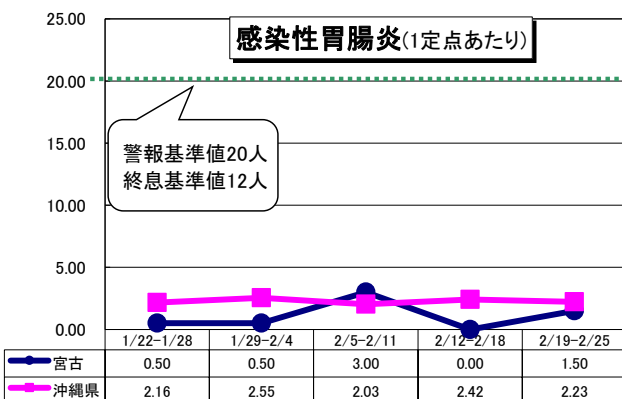
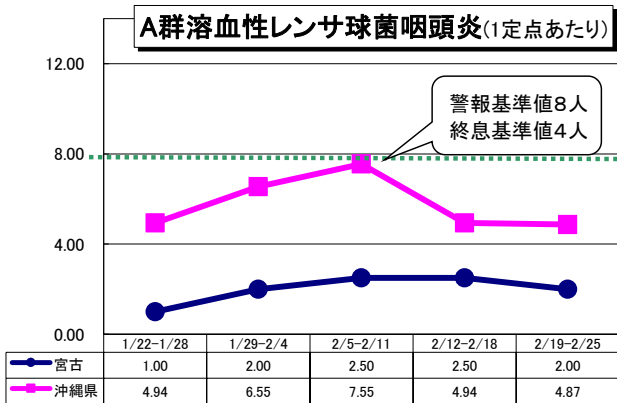
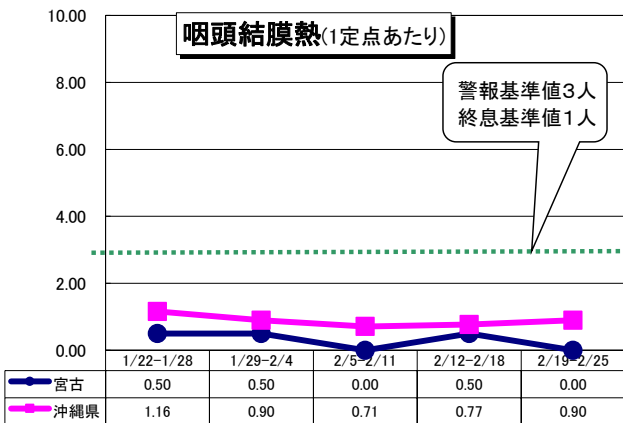

(期間:2/12~2/18)

なし

【学校等欠席者・感染情報システムより】



宮古保健所管内 感染症発生動向 (第8週) 令和6年2月



* インフルエンザ 定点医療機関あたりの報告数は

宮古 : 28.00人→45.75人→23.00人→24.25人→20.00人
 沖縄県 : 31.83人→41.00人→29.70人→28.33人→21.33人
 全国 : 19.20人→22.62人→23.93人→20.64人→16.76人

* 定点報告疾患について

● 県全体の警報・注意報レベルの疾患は下記のとおりです

<警報レベル>
 インフルエンザ
 <注意報レベル>
 なし

● 各保健所で警報・注意報レベルの疾患は下記のとおりです

<警報レベル>
 北部保健所: インフルエンザ
 中部保健所: インフルエンザ
 那覇市保健所: インフルエンザ、A群溶血性レンサ球菌咽頭炎
 南部保健所: インフルエンザ、A群溶血性レンサ球菌咽頭炎
 宮古保健所: インフルエンザ
 八重山保健所: 咽頭結膜熱、インフルエンザ、
 A群溶血性レンサ球菌咽頭炎
 <注意報レベル>
 なし

* 全数報告疾患について

二類 : 結核 (北部1件、那覇市1件、南部4件)
 五類 : カルバペネム耐性腸内細菌目細菌感染症 (那覇市1件)
 : 劇症型溶血性レンサ球菌感染症 (南部1件)
 : 侵襲性肺炎球菌感染症 (中部1件、那覇市1件、南部1件)



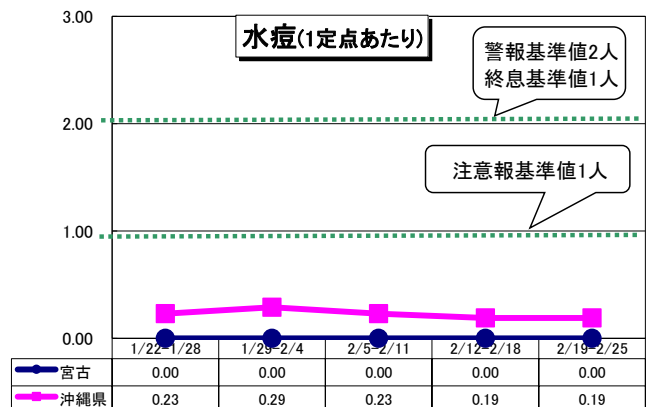
油断
大敵!

~宮古でまだインフルエンザ警報出ってます!~

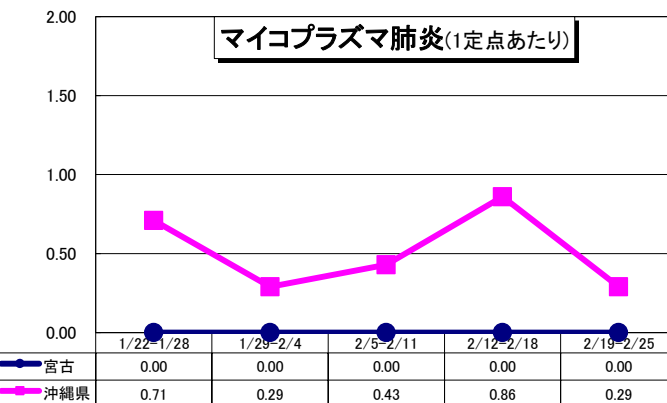

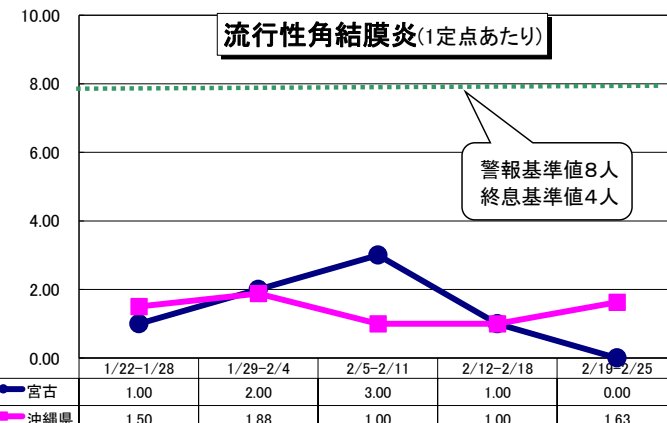
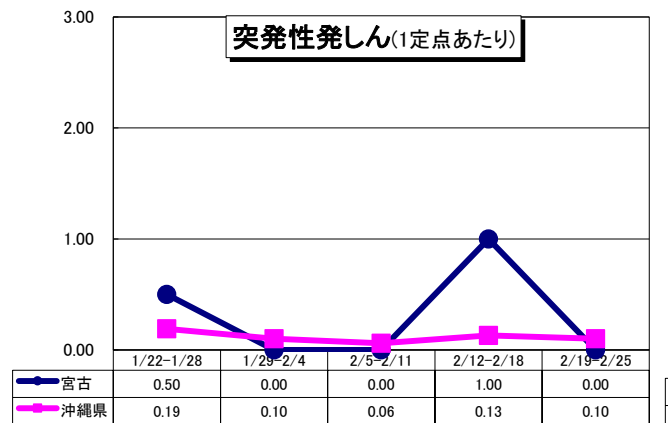

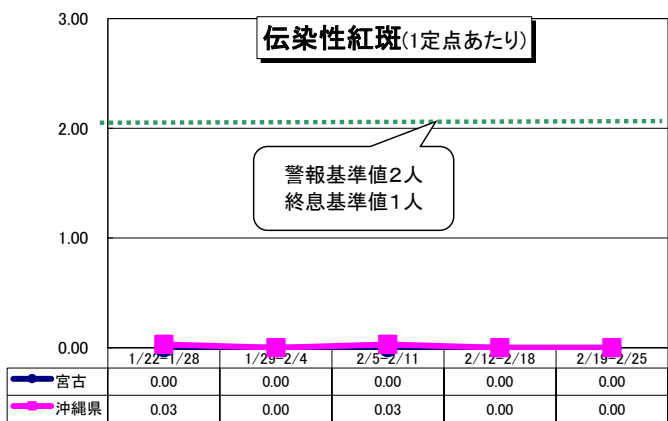
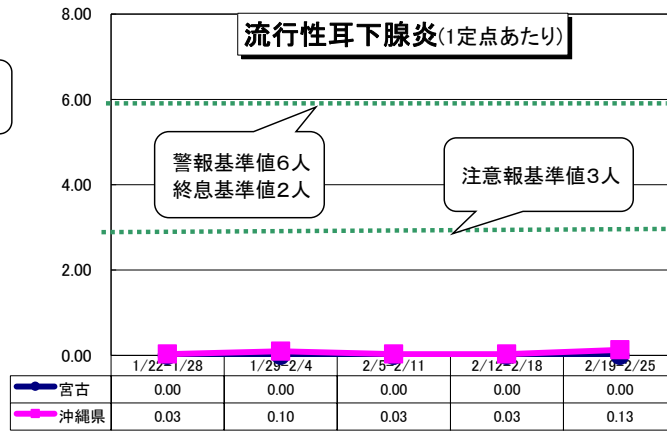
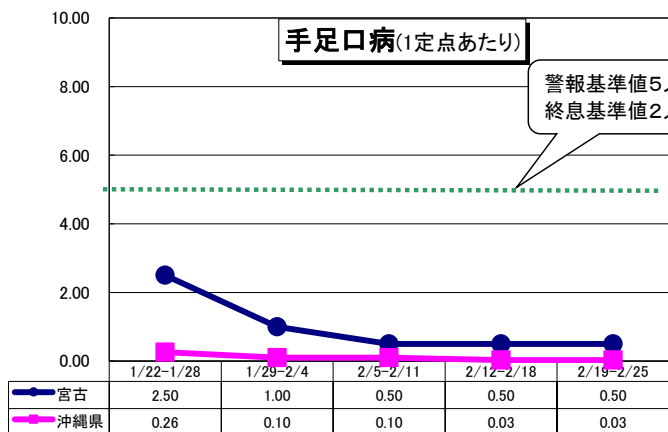
インフルエンザは、せき・鼻水・頭痛などの痛み等の症状に加えて、**38度以上の高い熱、倦怠(けんたい)感や関節痛**などの全身症状が起こります。また、症状が急激に表れるのも特徴です。

高齢者や乳幼児など免疫力が低い人がかかると重症化しやすく、「肺炎」や「インフルエンザ脳症」などの重い合併症が現れることがあります。特に治療をしているのに熱が下がらない、吐いて水分が取れないといった症状が出てきた場合は、重症化のおそれがありますので注意が必要です。

予防方法は新型コロナとほぼ一緒です。**手洗いやアルコール消毒、適切な場面でのマスク着用、換気、ワクチン接種**など。また普段からの**健康管理**も大事です。

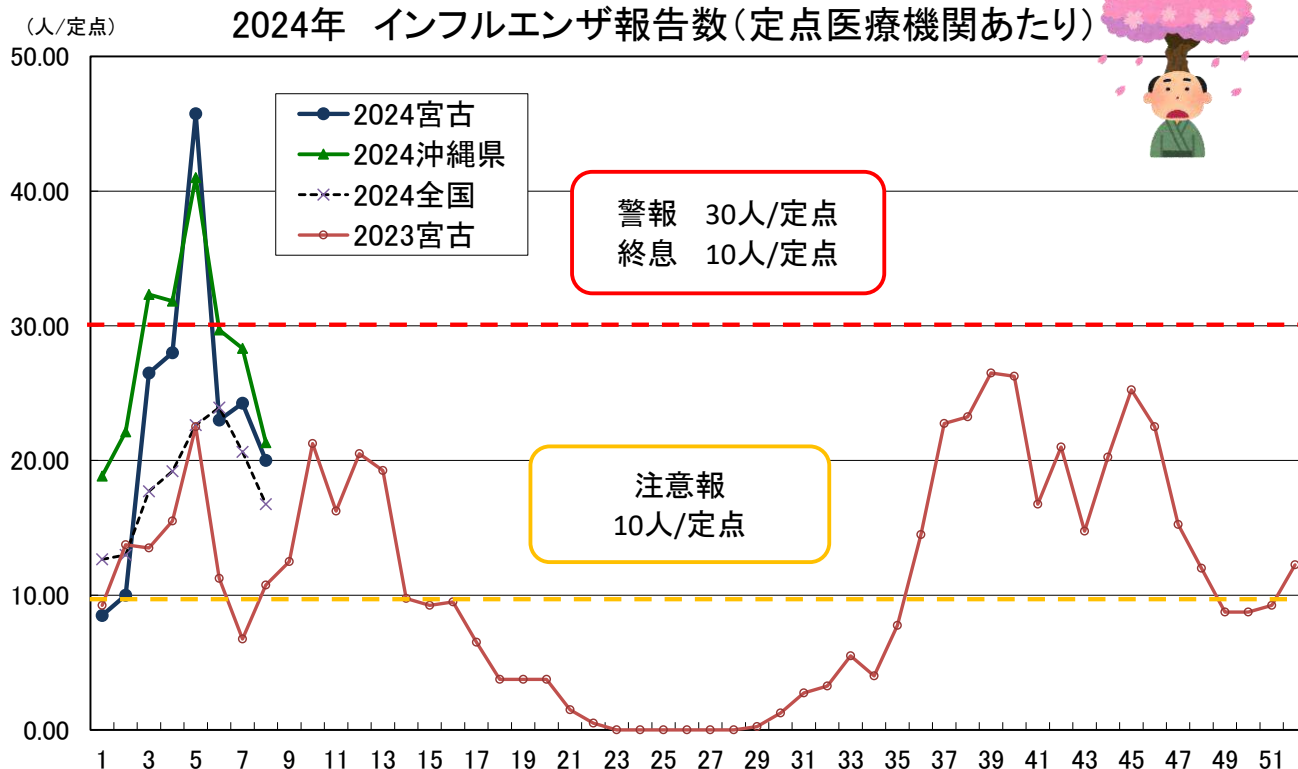


宮古保健所管内 感染症発生動向 (第8週) 令和6年2月



宮古保健所管内 インフルエンザ (第8週 2/19~2/25)

1. 定点あたり報告数の推移



		1月			2月		
保健所等\週		3	4	5	6	7	8
インフルエンザ (報告数)	北部	186	179	182	147	140	104
	中部	564	588	793	502	392	277
	那覇市	336	304	395	341	318	278
	南部	430	395	481	396	410	263
	宮古	106	112	183	92	97	80
	八重山	124	141	180	126	173	150
	沖縄県	1,746	1,719	2,214	1,604	1,530	1,152
	全国	87,318	94,694	111,501	117,652	101,832	82,741
インフルエンザ (定点あたり報告数)	北部	37.20	35.80	36.40	29.40	28.00	20.80
	中部	35.25	36.75	49.56	31.38	24.50	17.31
	那覇市	28.00	25.33	32.92	28.42	26.50	23.17
	南部	30.71	28.21	34.36	28.29	29.29	18.79
	宮古	26.50	28.00	45.75	23.00	24.25	20.00
	八重山	41.33	47.00	60.00	42.00	57.67	50.00
	沖縄県	32.33	31.83	41.00	29.70	28.33	21.33
	全国	17.72	19.20	22.62	23.93	20.64	16.76

警報 (30人以上)

注意報 (10人以上)

流行の兆し (1.0人以上)

※10人以下で終息

2. 管内の学級・学年・学校閉鎖等 (期間: 2/19~2/25)

学級閉鎖 1校

3. インフルエンザによる入院

1人



宮古では14歳以下の感染が多い傾向です。引き続き、感染対策をお願いします。

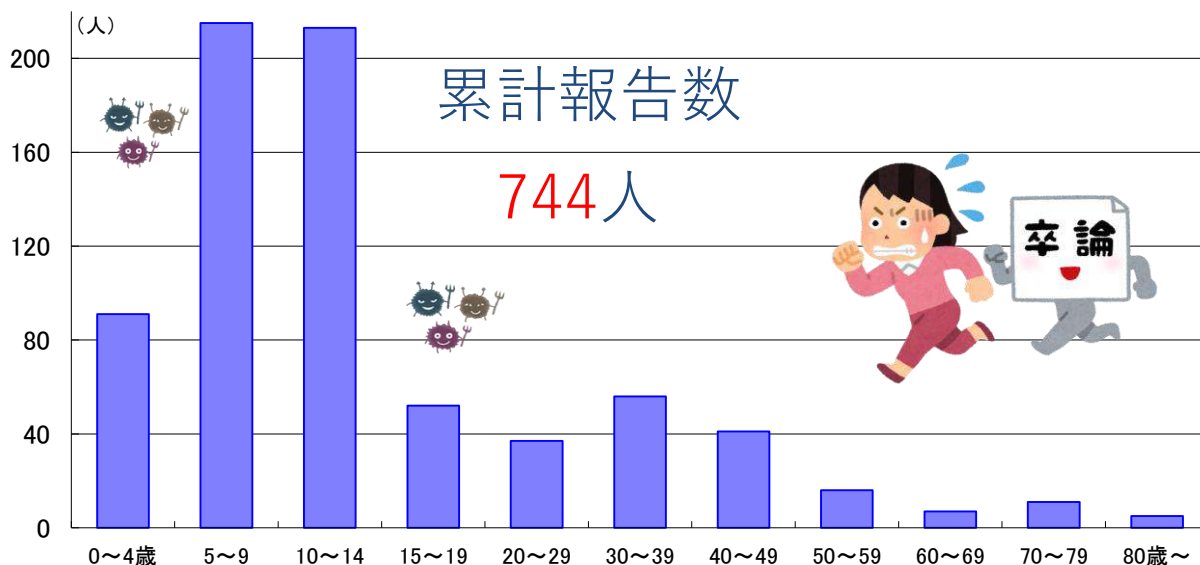
宮古保健所管内 インフルエンザ（第8週 2/19～2/25）

4. 年齢階級別報告数（直近7週間）

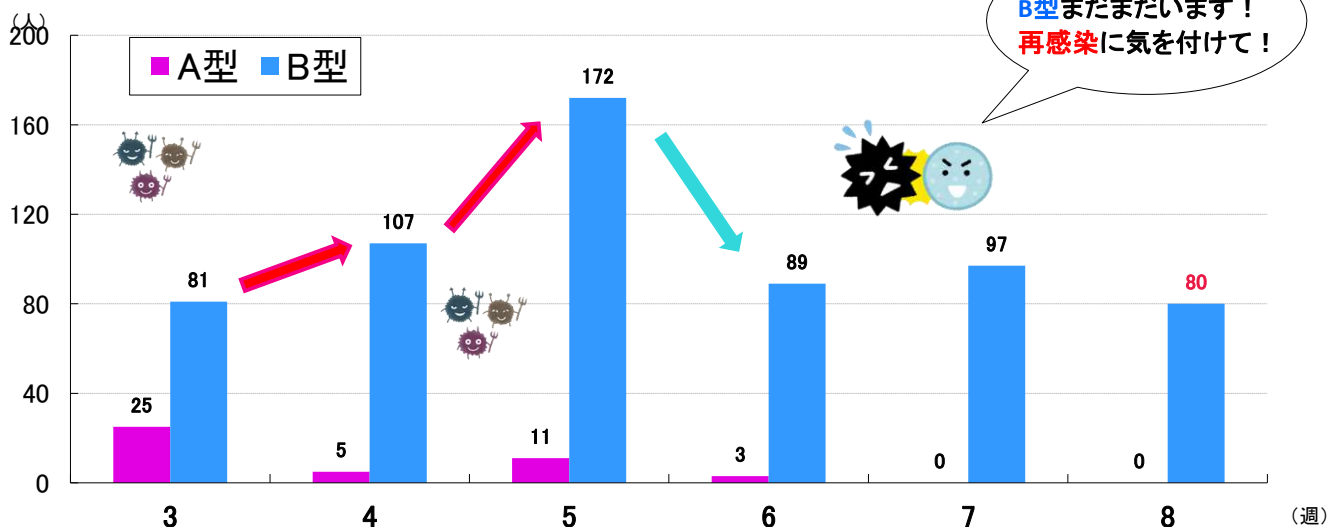
年齢\週	2	3	4	5	6	7	8
	1/8～1/14	1/15～1/21	1/22～1/28	1/29～2/4	2/5～2/11	2/12～2/18	2/19～2/25
0-4歳	5	16	9	14	10	18	15
5-9歳	10	22	26	74	31	29	19
10-14歳	9	36	45	40	22	29	30
15-19歳	4	4	10	18	0	6	7
20-29歳	3	4	4	5	4	6	3
30-39歳	2	10	7	18	8	5	3
40-49歳	1	8	7	8	9	4	2
50-59歳	1	3	2	2	4	0	0
60-69歳	3	0	1	2	0	0	0
70-79歳	2	2	1	2	4	0	0
80歳以上	0	1	0	0	0	0	1
合計	40	106	112	183	92	97	80



5. 年齢階級別報告数（2024年宮古管内累計）



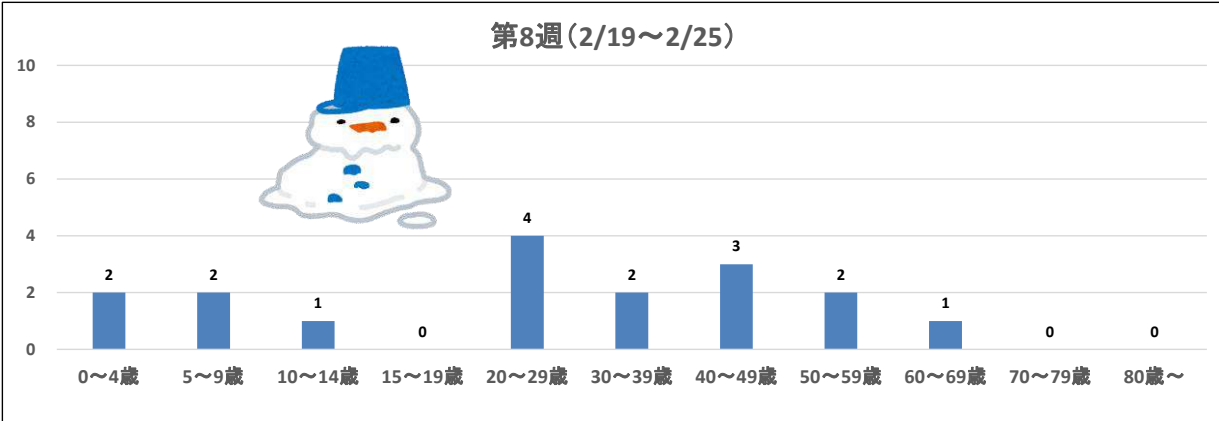
6. 管内のインフルエンザ型別内訳



宮古保健所管内 新型コロナウイルス(第8週 2/19~2/25)

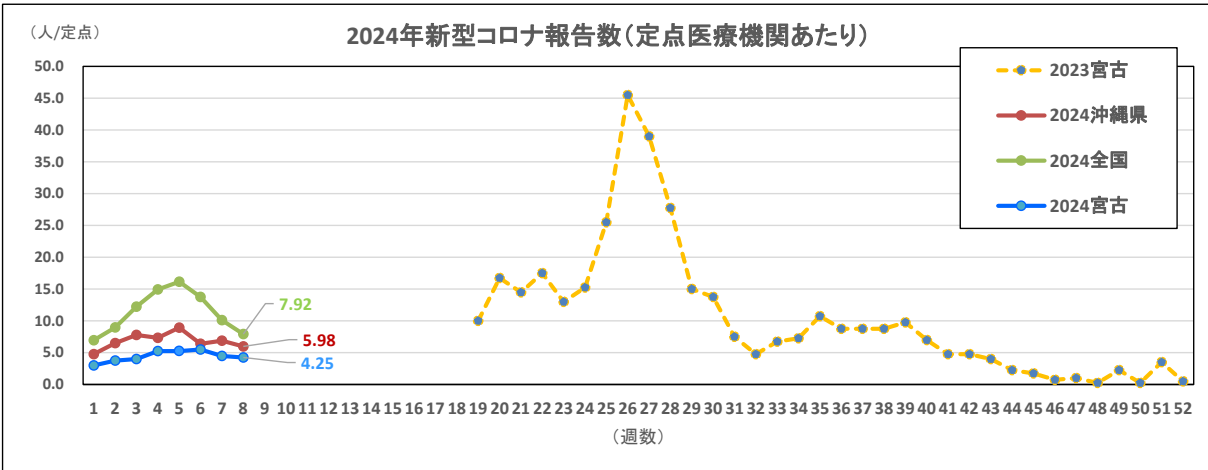
宮古管内における新型コロナウイルス感染症患者の発生状況(定点医療機関報告)

報告数	0~4歳	5~9歳	10~14歳	15~19歳	20~29歳	30~39歳	40~49歳	50~59歳	60~69歳	70~79歳	80歳~
17	2	2	1	0	4	2	3	2	1	0	0



沖縄県における新型コロナウイルス感染症の流行状況等について(令和6年第8週)

詳しくはこちらをクリック↑



		1月			2月		
保健所等\週		3	4	5	6	7	8
新型コロナ (報告数)	北部	44	33	30	22	11	4
	中部	103	93	93	66	67	63
	那覇市	101	114	125	118	119	74
	南部	144	131	185	106	140	152
	宮古	16	21	38	22	18	17
	八重山	13	4	12	11	16	13
	沖縄県 全国	421 60,268	396 73,607	483 79,605	345 67,614	371 49,821	323 39,124
新型コロナ (定点あたり 報告数)	北部	8.80	6.60	6.00	4.40	2.20	0.80
	中部	6.44	5.81	5.81	4.13	4.19	3.94
	那覇市	8.42	9.50	10.42	9.83	9.92	6.17
	南部	10.29	9.36	13.21	7.57	10.00	10.86
	宮古	4.00	5.25	9.50	5.50	4.50	4.25
	八重山	4.33	1.33	4.00	3.67	5.33	4.33
	沖縄県 全国	7.80 12.23	7.33 14.93	8.94 16.15	6.39 13.75	6.87 10.10	5.98 7.92

管内の学級・学年・学校閉鎖等

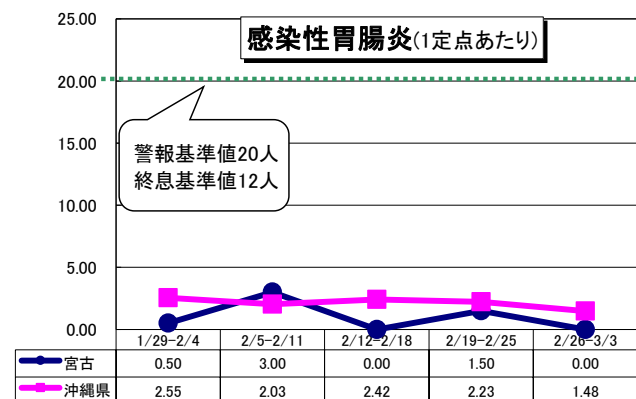
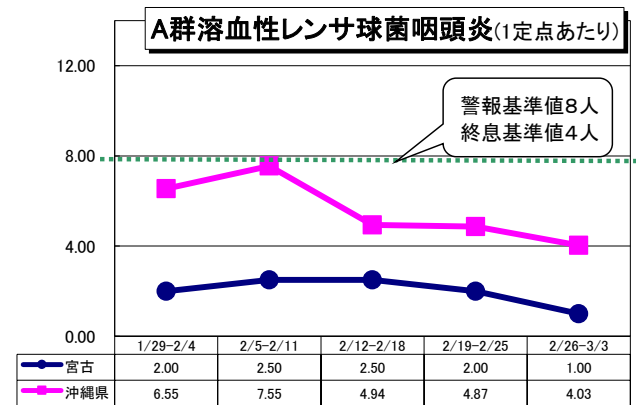
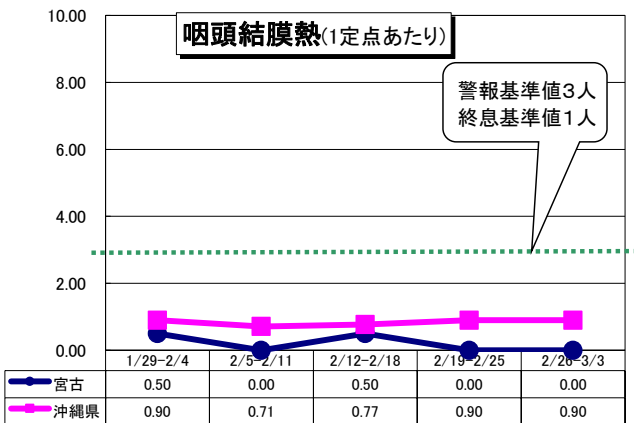

(期間:2/19~2/25)

なし

【学校等欠席者・感染情報システムより】



宮古保健所管内 感染症発生動向(第9週)令和6年2月



* インフルエンザ 定点医療機関あたりの報告数は

宮古 : 45.75人→23.00人→24.25人→20.00人→16.50人
 沖縄県 : 41.00人→29.70人→28.33人→21.33人→17.22人
 全国 : 22.62人→23.93人→20.64人→16.76人→13.96人

* 定点報告疾患について

● 県全体の警報・注意報レベルの疾患は下記のとおりです

- <警報レベル>
インフルエンザ
- <注意報レベル>
なし

● 各保健所で警報・注意報レベルの疾患は下記のとおりです

- <警報レベル>
北部保健所: インフルエンザ
中部保健所: インフルエンザ
那覇市保健所: インフルエンザ、A群溶血性レンサ球菌咽頭炎
南部保健所: インフルエンザ
宮古保健所: インフルエンザ
八重山保健所: 咽頭結膜熱、インフルエンザ、A群溶血性レンサ球菌咽頭炎
- <注意報レベル>
なし



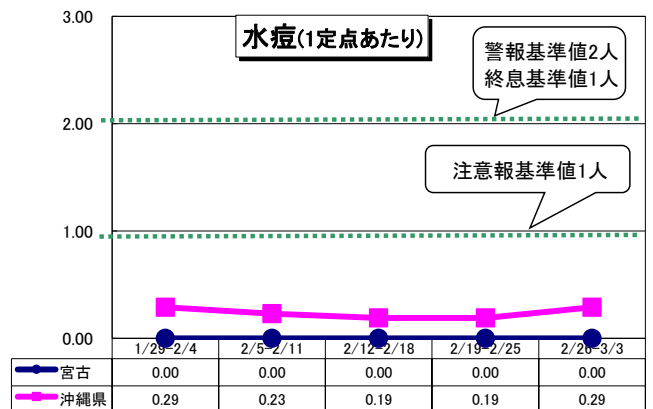
* 全数報告疾患について

- 二類: 結核 (北部1件、中部3件、那覇市4件)
- 三類: 腸管出血性大腸菌感染症 (那覇市1件)
- 五類: カルバペネム耐性腸内細菌目細菌感染症 (南部1件)
: 急性脳炎 (中部1件、南部1件)
: 劇症型溶血性レンサ球菌感染症 (南部1件)
: 侵襲性インフルエンザ菌感染症 (中部1件)
: 侵襲性肺炎球菌感染症 (中部2件、那覇市1件、南部1件)

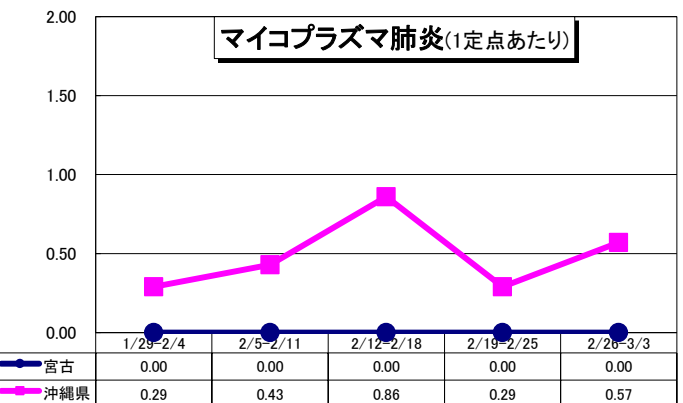
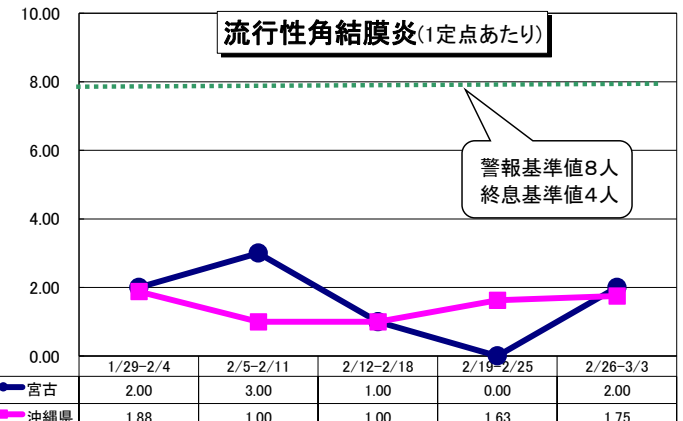
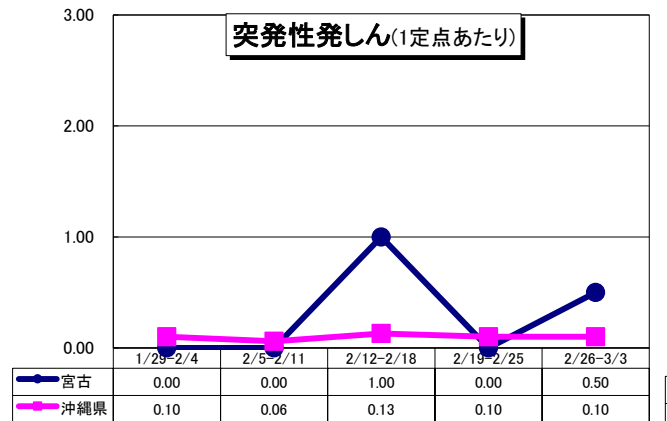
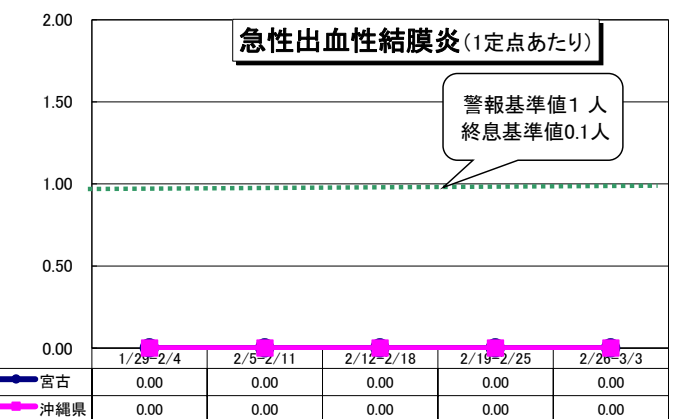
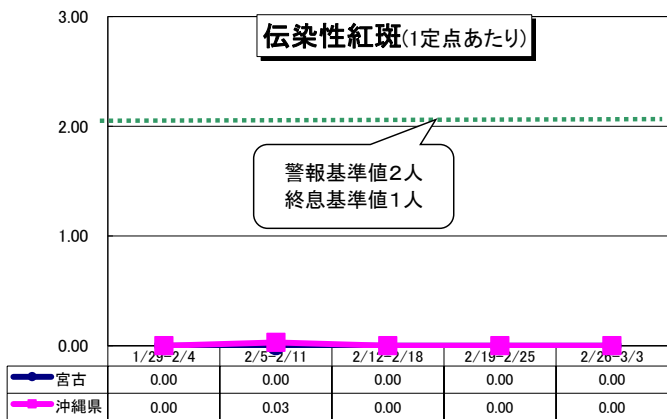
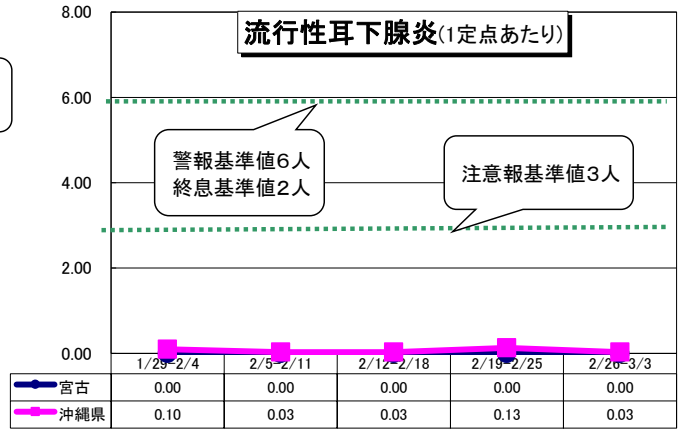
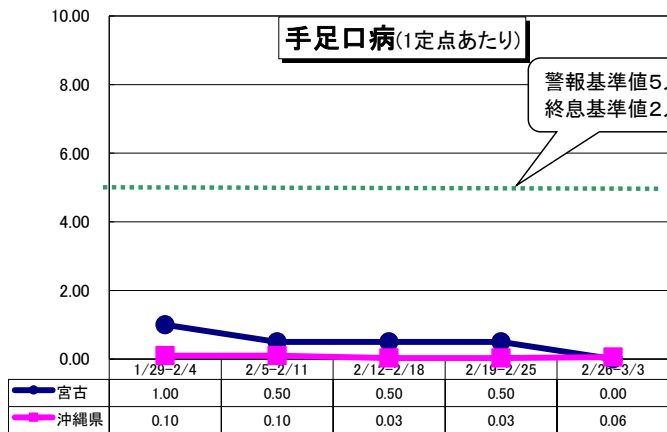
油断
大敵!

~宮古でまだインフルエンザ警報出ってます!~

インフルエンザは、せき・鼻水・頭痛などの痛み等の症状に加えて、**38度以上の高い熱、倦怠(けんたい)感や関節痛**などの全身症状が起こります。また、症状が急激に表れるのも特徴です。
高齢者や乳幼児など免疫力が低い人がかかると重症化しやすく、「肺炎」や「インフルエンザ脳症」などの重い合併症が現れることがあります。特に治療をしているのに熱が下がらない、吐いて水分が取れないといった症状が出てきた場合は、重症化のおそれがありますので注意が必要です。
 予防方法は新型コロナとほぼ一緒です。**手洗いやアルコール消毒、適切な場面でのマスク着用、換気、ワクチン接種**など。また普段からの**健康管理**も大事です。

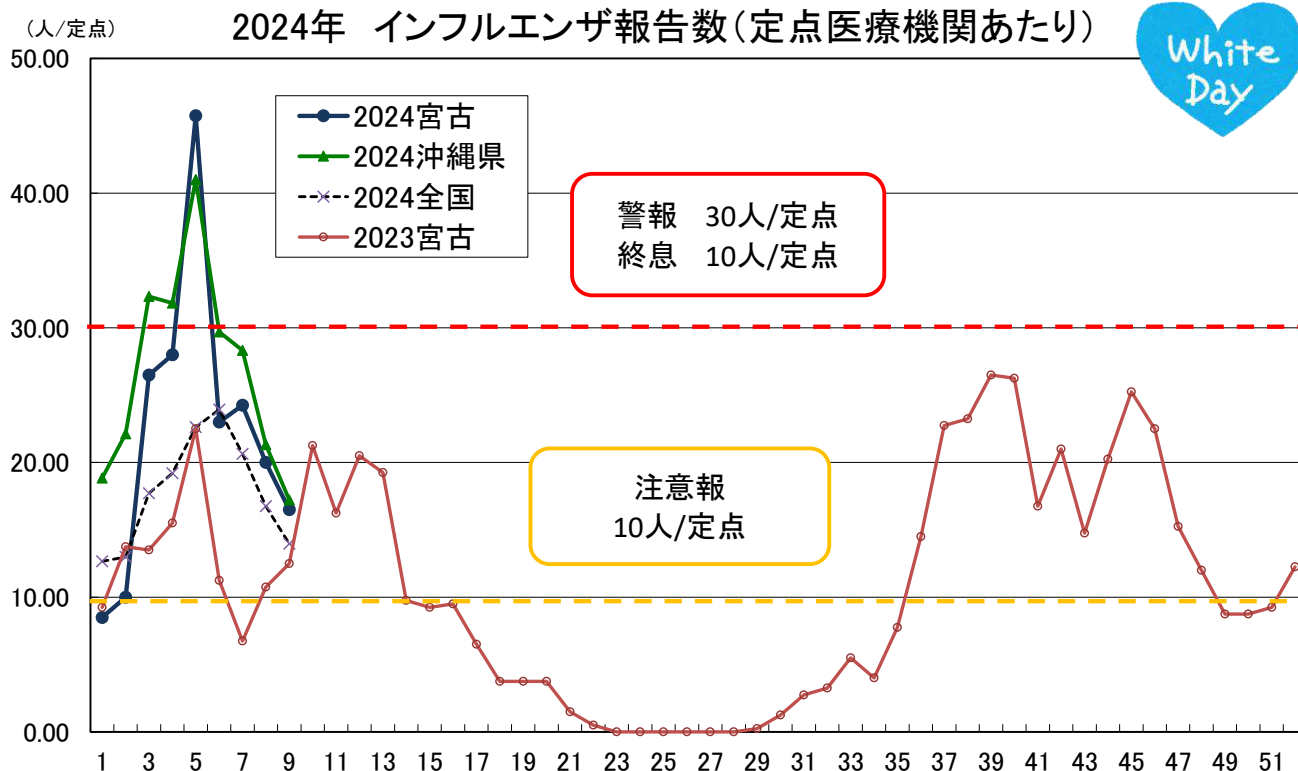


宮古保健所管内 感染症発生動向 (第9週) 令和6年2月



宮古保健所管内 インフルエンザ (第9週 2/26~3/3)

1. 定点あたり報告数の推移



		1月		2月			
保健所等\週		4	5	6	7	8	9
インフルエンザ (報告数)	北部	179	182	147	140	104	73
	中部	588	793	502	392	277	221
	那覇市	304	395	341	318	278	191
	南部	395	481	396	410	263	199
	宮古	112	183	92	97	80	66
	八重山	141	180	126	173	150	180
	沖縄県	1,719	2,214	1,604	1,530	1,152	930
	全国	94,694	111,501	117,652	101,832	82,741	68,883
インフルエンザ (定点あたり報告数)	北部	35.80	36.40	29.40	28.00	20.80	14.60
	中部	36.75	49.56	31.38	24.50	17.31	13.81
	那覇市	25.33	32.92	28.42	26.50	23.17	15.92
	南部	28.21	34.36	28.29	29.29	18.79	14.21
	宮古	28.00	45.75	23.00	24.25	20.00	16.50
	八重山	47.00	60.00	42.00	57.67	50.00	60.00
	沖縄県	31.83	41.00	29.70	28.33	21.33	17.22
	全国	19.20	22.62	23.93	20.64	16.76	13.96

警報
(30人以上)

注意報
(10人以上)

流行の兆し
(1.0人以上)

※10人以下で終息

2. 管内の学級・学年・学校閉鎖等 (期間: 2/26~3/3)

なし

3. インフルエンザによる入院

0人



宮古では14歳以下の感染が多い傾向です。引き続き、感染対策をお願いします。

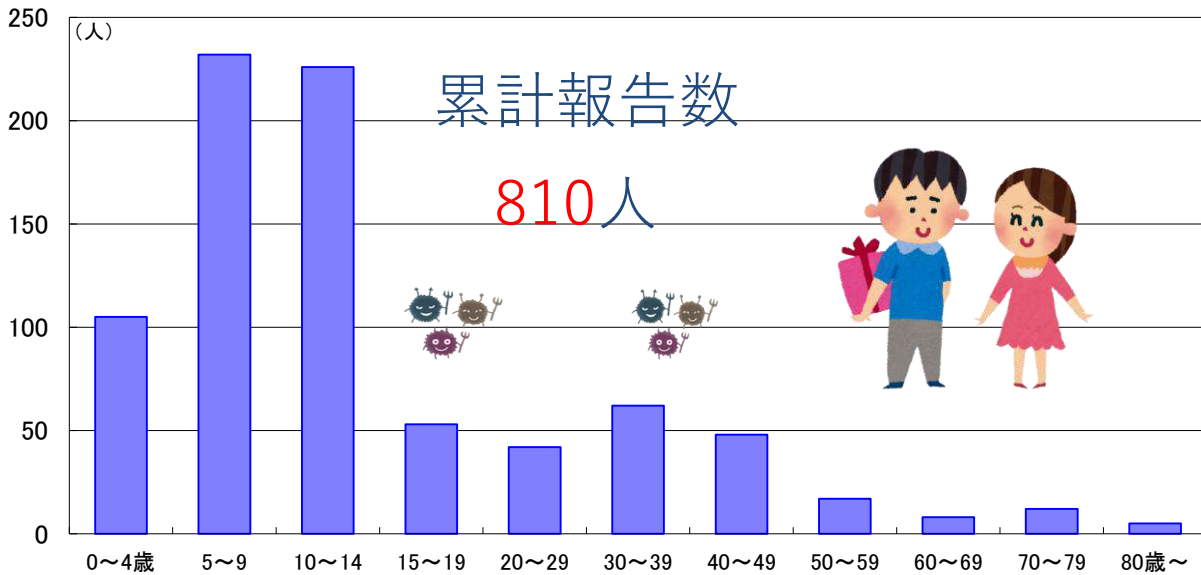
宮古保健所管内 インフルエンザ（第9週 2/26～3/3）

4. 年齢階級別報告数（直近7週間）

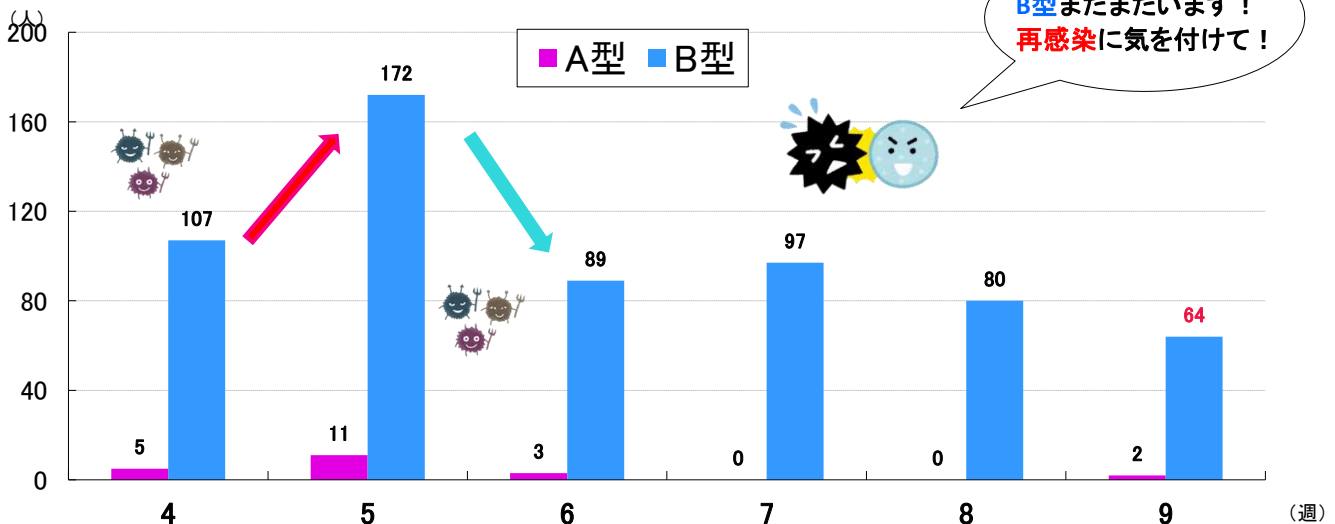
年齢\週	3	4	5	6	7	8	9
	1/15～ 1/21	1/22～ 1/28	1/29～2/4	2/5～2/11	2/12～ 2/18	2/19～ 2/25	2/26～3/3
0-4歳	16	9	14	10	18	15	14
5-9歳	22	26	74	31	29	19	17
10-14歳	36	45	40	22	29	30	13
15-19歳	4	10	18	0	6	7	1
20-29歳	4	4	5	4	6	3	5
30-39歳	10	7	18	8	5	3	6
40-49歳	8	7	8	9	4	2	7
50-59歳	3	2	2	4	0	0	1
60-69歳	0	1	2	0	0	0	1
70-79歳	2	1	2	4	0	0	1
80歳以上	1	0	0	0	0	1	0
合計	106	112	183	92	97	80	66



5. 年齢階級別報告数（2024年宮古管内累計）



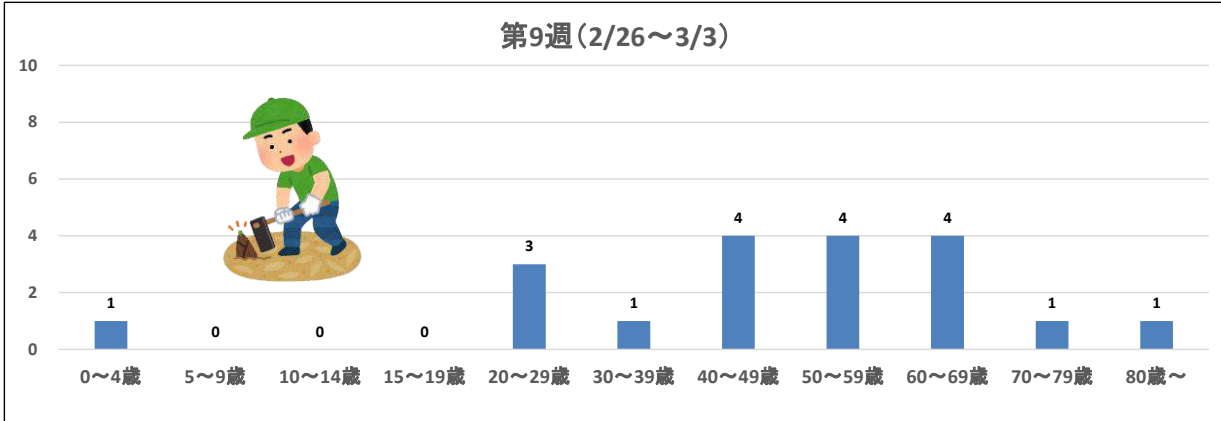
6. 管内のインフルエンザ型別内訳



宮古保健所管内 新型コロナウイルス(第9週 2/26~3/3)

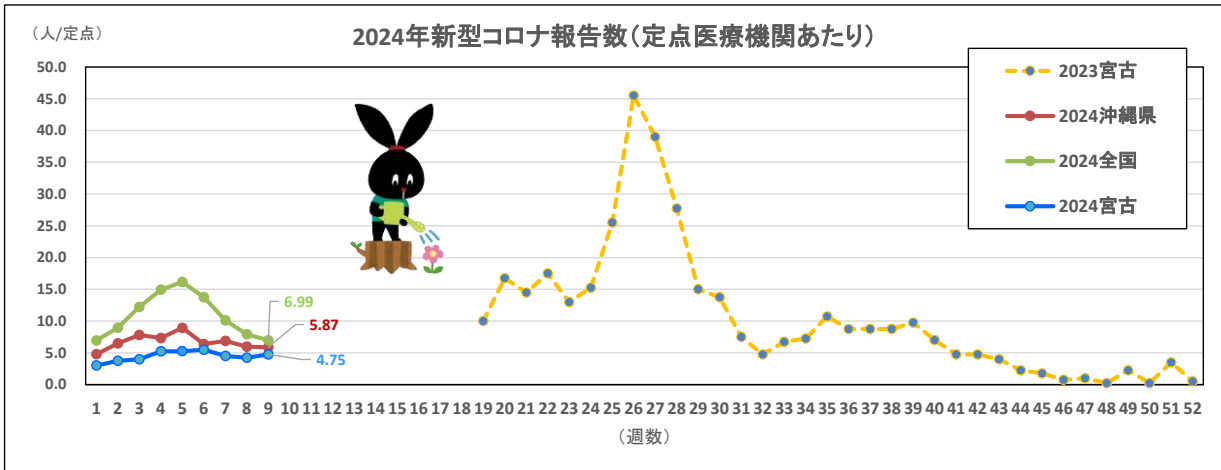
宮古管内における新型コロナウイルス感染症患者の発生状況(定点医療機関報告)

報告数	0~4歳	5~9歳	10~14歳	15~19歳	20~29歳	30~39歳	40~49歳	50~59歳	60~69歳	70~79歳	80歳~
19	1	0	0	0	3	1	4	4	4	1	1



沖縄県における新型コロナウイルス感染症の流行状況等について(令和6年第9週)

詳しくはこちらをクリック↑



		1月		2月			
保健所等\週		4	5	6	7	8	9
新型コロナ (報告数)	北部	33	30	22	11	4	23
	中部	93	93	66	67	63	81
	那覇市	114	125	118	119	74	69
	南部	131	185	106	140	152	113
	宮古	21	38	22	18	17	19
	八重山	4	12	11	16	13	12
	沖縄県	396	483	345	371	323	317
全国	73,607	79,605	67,614	49,821	39,124	34,488	
新型コロナ (定点あたり報告数)	北部	6.60	6.00	4.40	2.20	0.80	4.60
	中部	5.81	5.81	4.13	4.19	3.94	5.06
	那覇市	9.50	10.42	9.83	9.92	6.17	5.75
	南部	9.36	13.21	7.57	10.00	10.86	8.07
	宮古	5.25	9.50	5.50	4.50	4.25	4.75
	八重山	1.33	4.00	3.67	5.33	4.33	4.00
	沖縄県	7.33	8.94	6.39	6.87	5.98	5.87
全国	14.93	16.15	13.75	10.10	7.92	6.99	

管内の学級・学年・学校閉鎖等

(期間:2/26~3/3)

なし

【学校等欠席者・感染情報システムより】

